Rheda-Wiedenbrück

Jahresabschluss

der Stadt Rheda-Wiedenbrück

zum 31.12.2017

Entwurf

Fachbereich Finanzen

Rheda-Wiedenbrück

Inhaltsverzeichnis

		Seite:
1.	**Vorbemerkungen**	**5**
2.	**Bilanz zum 31.12.2017**	**9**
3.	**Jahresergebnis 2017**	**13**
3.1	Ergebnisrechnung	15
3.2	Finanzrechnung	23
3.3	Einzelübersicht über die investiven Auszahlungen	30
3.4	Einzelübersicht über die investiven Einzahlungen	35
4.	**Teilergebnis- und Teilfinanzrechnung**	**37**
5.	**Anhang**	**201**
5.1	Bewertungs- und Bilanzierungsmethoden	203
5.2	Anmerkungen zu Besonderheiten gem. § 44 Abs. 2 GemHVO	215
5.3	Anmerkungen zu den kostenrechnenden Einrichtungen	215
5.4	Anlagen zum Anhang	217
	Anlage 1 – Anlagenspiegel	218
	Anlage 2 – Forderungsspiegel	219
	Anlage 3 – Verbindlichkeitenspiegel	220
	Anlage 4 – Verringerung der Allgemeinen Rücklage und Eigenkapitalentwicklung gem. § 44 Abs. 2 Nr. 7 GemHVO	222
	Anlage 5a – Entwicklung der Rückstellungen zum 31.12.2017	223
	Anlage 5b – Übersicht zur Umsetzungsplanung der Rückstellungen für unterlassene Instandhaltung	227
	Anlage 6 – Übersicht der getätigten außerplanmäßigen Abschreibungen	229
	Anlage 7 – Übersicht der noch nicht erhobenen Beiträge aus fertiggestellten Erschließungsmaßnahmen	230
	Anlage 8 – Verpflichtungen aus Leasingverträgen	231
	Anlage 9a – Ermächtigungsübertragungen für Aufwendungen gem. § 22 GemHVO NRW	232
	Anlage 9b – Ermächtigungsübertragungen für Auszahlungen gem. § 22 GemHVO NRW	233
	Anlage 10 – Abschreibungstabelle für die Vermögensgegenstände Stadt Rheda-Wiedenbrück	235
6.	**Lagebericht**	**241**
6.1	Vorbemerkungen und rechtliche Grundlagen	244
6.2	Jahresergebnis	245
6.2.1	Ergebnishaushalt / Ergebnisrechnung	245
6.2.1.1	Ergebnislage	249
6.2.1.2	Ertragslage	247
6.2.1.3	Entwicklung der Aufwendungen	252
6.2.2	Finanzhaushalt / Finanzrechnung	257

6.2.2.1	Allgemeine Entwicklung	257
6.2.2.2	Investitionstätigkeit	258
6.3	Vermögens- und Schuldenlage	260
6.4	Kennzahlen	262
6.4.1	Kennzahlen zur Ertrags- und Aufwandslage sowie zum Haushaltsergebnis	262
6.4.1.1	Steuern	262
6.4.1.2	Zuwendungen und allgemeinen Umlagen	266
6.4.1.3	Personalaufwand	267
6.4.1.4	Aufwendungen für Sach- und Dienstleistungen	268
6.4.1.5	Transferaufwendungen	269
6.4.1.6	Haushaltsergebnis	270
6.4.2	Kennzahlen zur Bilanz / weitere NKF-Kennzahlen	273
6.4.2.1	Kennzahlen zur Vermögenslage	274
6.4.2.2	Kennzahlen zur Kapitalstruktur (hauswirtschaftliche Gesamtsituation)	276
6.4.2.3	Kennzahlen zur Finanzstruktur und Verschuldung	278
6.5	Prognosebericht – Risiken und Chancen	282
6.5.1	Entwicklung von Jahresergebnis und Eigenkapital	282
6.5.2	Entwicklung der Verschuldung	283
6.5.3	Bevölkerungsentwicklung, Altersstruktur	285
6.5.4	Wirtschaft und Arbeitsmarkt	287
6.5.5	Ausblick	290
6.6	Angaben zu den Mitgliedern des Verwaltungsvorstandes und des Rates	291

1. Vorbemerkungen

1. Vorbemerkungen zum Jahresabschluss 2017

Die Gemeinde hat zum Schluss eines jeden Haushaltsjahres gemäß § 95 Abs. 1 Gemeindeordnung NRW (GO NRW) einen Jahresabschluss aufzustellen, in dem das Ergebnis der Haushaltswirtschaft des Haushaltsjahres nachzuweisen ist.

Bereits der elfte Jahresabschluss der Stadt Rheda-Wiedenbrück seit Umstellung auf das Neue-Kommunale-Finanzmanagement (NKF) zum Stichtag 01.01.2007 wurde durch den Fachbereich Finanzen nunmehr erstellt. Dieser Jahresabschluss soll dem Leser einen Überblick über die wesentlichen Ergebnisse des abgelaufenen Jahres ermöglichen. Besondere Sachverhalte des Haushaltsjahres 2017 werden im Anhang erläutert.

Ausgehend von der Eröffnungsbilanz aus dem Jahr 2007 und den darauf aufbauenden Jahresabschlüssen 2007 bis 2016 wurden sämtliche Geschäftsvorfälle des Jahres 2017 nach den Grundsätzen ordnungsmäßiger Buchführung (GoB) verbucht, um letztendlich ein den tatsächlichen Verhältnissen entsprechendes Bild der Vermögens- und Schuldenlage der Stadt Rheda-Wiedenbrück zum 31.12.2017 darzustellen.

Als Grundlage der Bilanzausweise zum 31.12.2017 dienten die Werte des Jahresabschlusses zum 31.12.2016. Der Entwurf des Jahresabschluss 2016 wurde am 27.03.2017 in den Rat der Stadt Rheda-Wiedenbrück eingebracht. Der Rat hat den Entwurf zur Kenntnis genommen und ihn zur weiteren Prüfung an den Rechnungsprüfungsausschuss überwiesen. Am 18.12.2017 hat der Rat der Stadt Rheda-Wiedenbrück den vom Rechnungsprüfungsausschuss geprüften Jahresabschluss 2016 festgestellt und dem Bürgermeister die uneingeschränkte Entlastung erteilt.

Neben der Schlussbilanz zum 31.12.2017 werden in diesem Bericht das Ergebnis 2017 sowie die Finanzrechnung 2017 und alle gesetzlich vorgeschriebenen Anlagen dargestellt.

Einen detaillierten Einblick in die Entwicklung der einzelnen Produktbereiche und Produkte bieten die sogenannten Teilrechnungen (Teilergebnis- und Teilfinanzrechnungen). Hier werden produktbezogen die jeweiligen Erträge und Aufwendungen sowie die Einzahlungen und Auszahlungen nachgewiesen. Neben den Rechnungsergebnissen wird für sämtliche Kategorien ein Vergleich zu den geplanten Budgets hergestellt.

In diesem Zusammenhang ist zu erwähnen, dass im Jahr 2017 Buchungen in Höhe von 189.951,04 € auf einzelnen Konten der Teilfinanzrechnung nicht zugeordnet werden konnten. Hierbei handelt es sich um Ein- und Auszahlungen, die zum 31.12.2017 noch nicht mit einem Kostenträger verknüpft waren und somit nur der Finanzrechnung zugeordnet wurden. Insoweit ergibt sich daher eine Differenz zwischen der Finanzrechnung und den Teilfinanzrechnungen.

Der Fachbereich Finanzen hat das Ziel, den Lesern dieses Berichts die gewünschten Informationen in einer kurzen und transparenten Art und Weise zur Verfügung zu stellen. Für Fragen und kritische Anmerkungen stehen die Mitarbeiter des Fachbereichs Finanzen gern zur Verfügung.

2. Bilanz

zum 31.12.2017

2. Schlussbilanz zum Jahresabschluss 2017

Stadt Rheda-Wiedenbrück

AKTIVA

		31.12.2017	31.12.2016	Veränderungen
1.	**Anlagevermögen**	**350.920.522,10 €**	**331.530.975,59 €**	**19.389.546,51 €**
1.1	**Immaterielle Vermögensgegenstände**	**603.427,26 €**	**640.329,59 €**	**-36.902,33 €**
1.2	**Sachanlagen**	**286.302.749,65 €**	**280.170.225,65 €**	**6.132.524,00 €**
1.2.1	Unbebaute Grundstücke und grundstücksgleiche Rechte	32.483.441,41 €	33.018.444,10 €	-535.002,69 €
1.2.1.1	Grünflächen	10.851.037,26 €	10.885.776,50 €	-34.739,24 €
1.2.1.2	Ackerland	885.487,52 €	894.166,52 €	-8.679,00 €
1.2.1.3	Wald, Forsten	1.900.935,23 €	1.829.462,30 €	71.472,93 €
1.2.1.4	Sonstige unbebaute Grundstücke	18.845.981,40 €	19.409.038,78 €	-563.057,38 €
1.2.2	Bebaute Grundstücke und grundstücksgleiche Rechte	124.164.067,33 €	127.503.591,88 €	-3.339.524,55 €
1.2.2.1	Kinder- und Jugendeinrichtungen	1.601.296,93 €	1.431.495,59 €	169.801,34 €
1.2.2.2	Schulen	64.926.600,85 €	66.611.563,43 €	-1.684.962,58 €
1.2.2.3	Wohnbauten	9.470.838,54 €	9.782.691,53 €	-311.852,99 €
1.2.2.4	Sonstige Dienst-, Geschäfts- und Betriebsgebäude	48.165.331,01 €	49.677.841,33 €	-1.512.510,32 €
1.2.3	Infrastrukturvermögen	96.768.462,02 €	98.189.249,03 €	-1.420.787,01 €
1.2.3.1	Grund und Boden des Infrastrukturvermögens	27.434.689,47 €	27.429.615,45 €	5.074,02 €
1.2.3.2	Brücken und Tunnel	3.484.049,55 €	3.574.768,47 €	-90.718,92 €
1.2.3.3	Gleisanlagen mit Streckenausrüstung	0,00 €	0,00 €	0,00 €
1.2.3.4	Entwässerungs- und Abwasserbeseitigungsanlagen	0,00 €	0,00 €	0,00 €
1.2.3.5	Straßennetz mit Wegen, Plätzen und Verkehrslenkungsanlagen	61.773.119,86 €	63.097.305,27 €	-1.324.185,41 €
1.2.3.6	Sonstige Bauten des Infrastrukturvermögens	4.076.603,14 €	4.087.559,84 €	-10.956,70 €
1.2.4	Bauten auf fremdem Grund und Boden	23.632,64 €	24.740,93 €	-1.108,29 €
1.2.5	Kunstgegenstände, Kulturdenkmäler	31.373,00 €	31.373,00 €	0,00 €
1.2.6	Maschinen und technische Anlagen, Fahrzeuge	4.745.874,87 €	4.799.974,87 €	-54.100,00 €
1.2.7	Betriebs- und Geschäftsausstattung	5.542.366,17 €	6.069.358,02 €	-526.991,85 €
1.2.8	Geleistete Anzahlungen, Anlagen im Bau	22.543.532,21 €	10.533.493,82 €	12.010.038,39 €
1.3	**Finanzanlagen**	**64.014.345,19 €**	**50.720.420,35 €**	**13.293.924,84 €**
1.3.1	Anteile an verbundenen Unternehmen	20.163.167,10 €	14.232.178,41 €	5.930.988,69 €
1.3.2	Beteiligungen	629.796,91 €	629.796,91 €	0,00 €
1.3.3	Sondervermögen	37.148.723,62 €	30.129.953,10 €	7.018.770,52 €
1.3.4	Wertpapiere des Anlagevermögens	5.950.556,93 €	5.606.391,30 €	344.165,63 €
1.3.5	Ausleihungen	122.100,63 €	122.100,63 €	0,00 €
1.3.5.1	an verbundene Unternehmen	0,00 €	0,00 €	0,00 €
1.3.5.2	an Beteiligungen	121.900,63 €	121.900,63 €	0,00 €
1.3.5.3	an Sondervermögen	0,00 €	0,00 €	0,00 €
1.3.5.4	Sonstige Ausleihungen	200,00 €	200,00 €	0,00 €
2.	**Umlaufvermögen**	**26.212.997,37 €**	**32.740.477,53 €**	**-6.527.480,16 €**
2.1	**Vorräte**	**2.589.796,23 €**	**1.959.315,99 €**	**630.480,24 €**
2.1.1	Roh-, Hilfs- und Betriebsstoffe	2.589.796,23 €	1.959.315,99 €	630.480,24 €
2.1.2	Geleistete Anzahlungen	0,00 €	0,00 €	0,00 €
2.2	**Forderungen und sonstige Vermögensgegenstände**	**9.396.490,70 €**	**8.487.734,39 €**	**908.756,31 €**
2.2.1	ör Forderungen u. Forderung aus Transferleistungen	7.927.806,00 €	6.759.132,68 €	1.168.673,32 €
2.2.2	pr Forderungen	1.182.673,59 €	1.429.837,05 €	-247.163,46 €
2.2.3	Sonstige Vermögensgegenstände	286.011,11 €	298.764,66 €	-12.753,55 €
2.3	**Wertpapiere des Umlaufvermögens**	**0,00 €**	**0,00 €**	**0,00 €**
2.4	**Liquide Mittel**	**14.226.710,44 €**	**22.293.427,15 €**	**-8.066.716,71 €**
3.	**Aktive Rechnungsabgrenzung**	**6.701.803,79 €**	**6.377.412,39 €**	**324.391,40 €**
	Summe Aktiva	**383.835.323,26 €**	**370.648.865,51 €**	**13.186.457,75 €**

2. Schlussbilanz zum Jahresabschluss 2017

Stadt Rheda-Wiedenbrück

PASSIVA

		31.12.2017	31.12.2016	Veränderungen
1.	**Eigenkapital**	**207.533.492,13 €**	**197.993.880,49 €**	**9.539.611,64 €**
1.1	**Allgemeine Rücklage**	**187.338.723,28 €**	**179.972.482,19 €**	**7.366.241,09 €**
1.1.1	Allgemeine Rücklage	187.338.723,28 €	179.972.482,19 €	7.366.241,09 €
1.1.2	zweckgebundene Deckungsrücklage			0,00 €
1.2	**Sonderrücklagen**			**0,00 €**
1.3	**Ausgleichsrücklage**	**18.021.398,30 €**	**19.961.785,48 €**	**-1.940.387,18 €**
1.4	**Jahresüberschuss / Jahresfehlbetrag**	**2.173.370,55 €**	**-1.940.387,18 €**	**4.113.757,73 €***
2.	**Sonderposten**	**86.187.404,26 €**	**88.582.354,44 €**	**-2.394.950,18 €**
2.1	**für Zuwendungen**	**56.016.427,14 €**	**57.727.627,11 €**	**-1.711.199,97 €**
2.2	**für Beiträge**	**23.992.769,84 €**	**24.457.623,75 €**	**-464.853,91 €**
2.3	**für den Gebührenausgleich**	**185.000,00 €**	**30.000,00 €**	**155.000,00 €**
2.4	**Sonstige Sonderposten**	**5.993.207,28 €**	**6.367.103,58 €**	**-373.896,30 €**
3.	**Rückstellungen**	**64.398.635,16 €**	**61.622.896,43 €**	**2.775.738,73 €**
3.1	**Pensionsrückstellungen**	**55.297.358,00 €**	**52.999.673,00 €**	**2.297.685,00 €**
3.2	**Rückstellungen für Deponien und Altlasten**	**1.419.695,64 €**	**719.695,64 €**	**700.000,00 €**
3.3	**Instandhaltungsrückstellungen**	**1.924.998,46 €**	**2.098.251,57 €**	**-173.253,11 €**
3.4	**Sonstige Rückstellungen**	**5.756.583,06 €**	**5.805.276,22 €**	**-48.693,16 €**
4.	**Verbindlichkeiten**	**17.524.512,27 €**	**14.971.631,32 €**	**2.552.880,95 €**
4.1	**Anleihen**	**0,00 €**	**0,00 €**	**0,00 €**
4.2	**Verbindlichkeiten aus Krediten für Investitionen**	**3.508.364,03 €**	**3.721.185,72 €**	**-212.821,69 €**
4.2.1	von verbundenen Unternehmen	0,00 €	0,00 €	0,00 €
4.2.2	von Beteiligungen	0,00 €	0,00 €	0,00 €
4.2.3	von Sondervermögen	0,00 €	0,00 €	0,00 €
4.2.4	vom öffentlichen Bereich	1.334.991,00 €	1.444.088,73 €	-109.097,73 €
4.2.5	vom privaten Kreditmarkt	2.173.373,03 €	2.277.096,99 €	-103.723,96 €
4.3	**Verbindlichkeiten aus Krediten für Liquiditätssicherung**	**530.000,00 €**	**0,00 €**	**530.000,00 €**
4.4	**Verbindlichkeiten aus kreditähnlichen Vorgängen**	**0,00 €**	**0,00 €**	**0,00 €**
4.5	**Verbindlichkeiten LL**	**4.631.854,01 €**	**2.952.632,55 €**	**1.679.221,46 €**
4.6	**Verbindlichkeiten aus Transferleistungen**	**1.123.512,29 €**	**2.738.856,42 €**	**-1.615.344,13 €**
4.7	**Sonstige Verbindlichkeiten**	**2.108.563,89 €**	**1.243.074,86 €**	**865.489,03 €**
4.8	**Erhaltene Anzahlungen**	**5.622.218,05 €**	**4.315.881,77 €**	**1.306.336,28 €**
5.	**Passive Rechnungsabgrenzung**	**8.191.279,44 €**	**7.478.102,83 €**	**713.176,61 €**
	Summe Passiva	**383.835.323,26 €**	**370.648.865,51 €**	**13.186.457,75 €**

Stand: 31.12.2016: davon -1.524.867,33 € Jahresfehlergebnis 2015 und -415.519,85 € Jahresfehlergebnis 2016

3. Jahresergebnis 2017

- Ergebnisrechnung
- Finanzrechnung
- Einzelübersicht über die investiven Ein- und Auszahlungen

3.1 Ergebnisrechnung

Stadt Rheda-Wiedenbrück

Nr.	Bezeichnung	Ergebnis 2016	fortgeschr. Ansatz 2017 (ohne ÜPL/APL)	davon übertr. aus Vorjahr	davon sonst. Bereitstellung (ohne ÜPL/APL)	Ergebnis 2017	Vergleich Ansatz / Ist
01	**Steuern und ähnliche Abgaben**	**80.457.602,85**	**82.282.052,68**	**0,00**	**307.052,68**	**83.682.516,00**	**1.400.463,32**
	401101 - Grundsteuer A	112.568,68	115.052,68	0,00	52,68	118.542,24	3.489,56
	401201 - Grundsteuer B	7.538.735,82	7.877.000,00	0,00	307.000,00	8.134.493,18	257.493,18
	401301 - Gewerbesteuer	46.601.340,24	46.000.000,00	0,00	0,00	46.820.646,50	820.646,50
	402101 - Gemeindeanteil an der Einkommenssteuer	19.813.613,06	20.800.000,00	0,00	0,00	20.958.720,71	158.720,71
	402201 - Gemeindeanteil an der Umsatzsteuer	3.418.225,36	4.250.000,00	0,00	0,00	4.256.290,59	6.290,59
	403101 - Vergnügungssteuer	868.596,81	1.050.000,00	0,00	0,00	1.172.038,59	122.038,59
	403201 - Hundesteuer	143.356,38	160.000,00	0,00	0,00	161.761,10	1.761,10
	405101 - Kompensationsleistungen (Familienlastenausgleich)	1.961.166,50	2.030.000,00	0,00	0,00	2.060.023,09	30.023,09
02	**+ Zuwendungen und allgemeine Umlagen**	**14.737.506,56**	**18.593.415,63**	**0,00**	**1.619.881,63**	**17.882.573,95**	**-710.841,68**
	414101 - Zuweisungen vom Land	9.760.636,86	12.322.967,40	0,00	1.616.622,40	11.685.763,07	-637.204,33
	414201 - Zuweisungen von Gemeinden (GV)	58.188,85	81.789,00	0,00	0,00	58.488,85	-23.300,15
	414501 - Zuschüsse von verbundenen Untern./ Beteilig./ Sonderverm.	1.644,00	71.700,00	0,00	0,00	1.644,00	-70.056,00
	414701 - Zuschüsse von privaten Unternehmen	126.800,00	127.000,00	0,00	0,00	126.800,00	-200,00
	414801 - Zuschüsse von übrigen Bereichen	9.410,50	10.150,00	0,00	850,00	2.906,78	-7.243,22
	414998 - Zuweisungen und Zuschüsse (periodenfremd)	0,00	0,00	0,00	0,00	117.608,63	117.608,63
	416101 - Erträge aus Auflösung von SOPO aus Zuwendungen	2.090.403,99	2.179.809,23	0,00	2.409,23	2.091.151,86	-88.657,37
	418101 - Erstattung aus der Abrechnung des Solidarbeitrages	2.690.422,36	3.800.000,00	0,00	0,00	3.798.210,76	-1.789,24
03	**+ sonstige Transfererträge**	**431.962,64**	**331.480,00**	**0,00**	**33.680,00**	**965.802,27**	**634.322,27**
	422101 - Ersatz von sozialen Leistungen in Einrichtungen	0,00	500,00	0,00	500,00	704,10	204,10
	423101 - Schuldendiensthilfen an das Land	0,00	0,00	0,00	0,00	437.127,00	437.127,00
	429101 - andere sonstige Transfererträge	431.962,64	330.980,00	0,00	33.180,00	527.971,17	196.991,17
04	**+ öffentlich-rechtliche Leistungsentgelte**	**11.078.081,91**	**12.617.448,00**	**0,00**	**289.138,00**	**13.646.031,59**	**1.028.583,59**
	431101 - Verwaltungsgebühren	916.877,32	979.010,00	0,00	13.300,00	1.042.247,02	63.237,02
	432101 - Benutzungsgebühren und ähnliche Entgelte	9.193.899,47	10.693.438,00	0,00	275.838,00	11.196.959,47	503.521,47
	432998 - Benutzungsgebühren und ähnliche Entgelte (periodenfremd)	2.167,98	0,00	0,00	0,00	483.017,00	483.017,00
	437101 - Erträge aus der Auflösung von SOPO für Beiträge	911.637,14	930.000,00	0,00	0,00	923.808,10	-6.191,90
	438101 - Auflösung SOPO für Gebührenausgleich Abfallbeseitigung	38.500,00	0,00	0,00	0,00	0,00	0,00
	438105 - Auflösung SOPO für Gebührenausgleich Straßenreinigung	15.000,00	15.000,00	0,00	0,00	0,00	-15.000,00
05	**+ privatrechtliche Leistungsentgelte**	**889.513,95**	**784.126,54**	**0,00**	**20.826,54**	**869.032,12**	**84.905,58**

3.1 Ergebnisrechnung

Stadt Rheda-Wiedenbrück

Nr.	Bezeichnung	Ergebnis 2016	fortgeschr. Ansatz 2017 (ohne ÜPL/APL)	davon übertr. aus Vorjahr	davon sonst. Bereitstellung (ohne ÜPL/APL)	Ergebnis 2017	Vergleich Ansatz / Ist
	441101 - Mieten und Pachten	792.860,27	714.500,00	0,00	17.500,00	776.363,03	61.863,03
	442101 - Erträge aus Verkauf von Vorräten	44.744,20	2.500,00	0,00	0,00	3.177,00	677,00
	446101 - sonstige privatrechtliche Leistungsentgelte	51.909,48	67.126,54	0,00	3.326,54	88.982,09	21.855,55
	446198 - sonstige privatrechtliche Leistungsentgelte (periodenfr.)	0,00	0,00	0,00	0,00	510,00	510,00
06	**+ Kostenerstattungen und Kostenumlagen**	**12.786.274,10**	**11.520.568,12**	**0,00**	**326.268,12**	**6.941.101,96**	**-4.579.466,16**
	448001 - Erstattungen vom Bund (ö-r)	7.901,66	5.500,00	0,00	0,00	26.553,47	21.053,47
	448101 - Erstattungen vom Land (ö-r)	6.420.420,69	8.415.780,00	0,00	2.780,00	3.961.517,01	-4.454.262,99
	448102 - Erstattungen vom Land (p-r)	74.593,02	0,00	0,00	0,00	0,00	0,00
	448111- Erstattungen Land Amtshilfe Asyl	2.130.445,93	0,00	0,00	0,00	0,00	0,00
	448201 - Erstattungen von Gemeinden (GV) (ö-r)	686.094,03	696.994,00	0,00	41.894,00	645.433,97	-51.560,03
	448202 - Erstattungen von Gemeinden (GV) (p-r)	0,00	174.800,00	0,00	174.800,00	180.426,10	5.626,10
	448302 - Erstattungen von Zweckverbänden (p-r)	75.000,00	86.250,00	0,00	250,00	86.250,00	0,00
	448401 - Erstattungen vom sonstigen öffentlichen Bereich (ö-r)	30.588,48	20.000,00	0,00	0,00	26.757,18	6.757,18
	448502 - Erstattungen von verbunden-en Untern./ Beteilig./ Sonderverm. (p-r)	936.363,30	915.700,00	0,00	0,00	995.480,57	79.780,57
	448701 - Erstattungen von privaten Unternehmen (ö-r)	20.625,33	37.000,00	0,00	0,00	19.114,50	-17.885,50
	448702 - Erstattungen von privaten Unternehmen (p-r)	76.173,29	113.524,12	0,00	27.524,12	120.307,88	6.783,76
	448801 - Erstattungen von übrigen Bereichen (ö-r)	613.215,75	519.000,00	0,00	0,00	365.537,70	-153.462,30
	448802 - Erstattungen von übrigen Bereichen (p-r)	379.456,22	267.000,00	0,00	0,00	270.874,72	3.874,72
	448898 - Erstattungen (periodenfremd)	1.335.396,40	269.020,00	0,00	79.020,00	242.848,86	-26.171,14
07	**+ sonstige ordentliche Erträge**	**7.430.292,79**	**6.650.118,63**	**0,00**	**1.451.918,63**	**7.729.405,10**	**1.079.286,47**
	451101 - Konzessionsabgaben	2.120.295,17	2.400.000,00	0,00	0,00	2.125.103,49	-274.896,51
	451998 - Konzessionsabgaben (periodenfremd)	16.783,65	0,00	0,00	0,00	-24.918,46	-24.918,46
	452198 - Erstattung von Steuern (periodenfremd)	26.453,00	0,00	0,00	0,00	13,66	13,66
	454101 - Erträge aus der Veräußerung von Grundstücken/Gebäuden	9.786,91	250.000,00	0,00	0,00	350.201,27	100.201,27
	454201 - Erträge aus der Veräußerung von VG < 410,- €	199,00	0,00	0,00	0,00	0,00	0,00
	454301 - Erträge aus der Veräußerung von VG > 410,- €	14.301,37	10.000,00	0,00	0,00	25.335,95	15.335,95
	455101 - Erträge aus der Veräußerung von Finanzanlagen	139.984,52	0,00	0,00	0,00	0,00	0,00
	456101 - Verwarnungs-/ Bußgelder, Ordnungsstrafen und dgl.	152.593,83	185.600,00	0,00	0,00	138.485,60	-47.114,40
	456201 - Säumniszuschläge, Beitreib-ungsgebühren, Stundungszinsen	125.061,36	150.700,00	0,00	0,00	145.916,32	-4.783,68
	456202 - Auslagen (privatrechtlich)	508,00	400,00	0,00	0,00	588,00	188,00
	456205 - Gebühren Bussgelder	2.599,58	2.900,00	0,00	0,00	2.353,51	-546,49

3.1 Ergebnisrechnung

Stadt Rheda-Wiedenbrück

Nr.	Bezeichnung	Ergebnis 2016	fortgeschr. Ansatz 2017 (ohne ÜPL/APL)	davon übertr. aus Vorjahr	davon sonst. Bereitstellung (ohne ÜPL/APL)	Ergebnis 2017	Vergleich Ansatz / Ist
	457101 - Erträge aus der Auflösung von sonst. Sonderposten	380.717,93	382.000,00	0,00	0,00	377.829,72	-4.170,28
	457109 - Erträge aus der außerplan-mäßigen Sonderpostenauflösung	546.130,02	150.617,27	0,00	150.617,27	150.617,27	0,00
	458101 - Erträge aus Zuschreibungen	548.835,19	60.000,00	0,00	0,00	1.100.265,46	1.040.265,46
	458201 - Erträge Auflösung personalbedingter Rückstellungen	529.850,43	1.778.667,24	0,00	788.667,24	1.664.691,28	-113.975,96
	458202 - Erträge aus der Auflösung von Instandsetzungsrückstellungen	512.684,94	400.000,00	0,00	70.000,00	322.708,69	-77.291,31
	458299 - Erträge aus Auflösung von sonstigen Rückstellungen	419,38	7.100,00	0,00	7.100,00	144.412,06	137.312,06
	458301 - sonstige nicht zahlungswirksame ordentliche Erträge	1.475.832,12	370.700,00	0,00	0,00	683.786,89	313.086,89
	459101 - Skontoerträge	9.662,69	8.000,00	0,00	0,00	10.189,12	2.189,12
	459102 - Erträge aus der Herabsetzung von p. RAP	11.602,50	0,00	0,00	0,00	0,00	0,00
	459103 - andere sonstige ordentliche Erträge	486.198,99	493.434,12	0,00	435.534,12	509.059,09	15.624,97
	459198 - andere sonstige ordentliche Erträge (periodenfremd)	319.792,21	0,00	0,00	0,00	2.766,18	2.766,18
08	**+ aktivierte Eigenleistungen**	**429.263,18**	**212.994,31**	**0,00**	**3.994,31**	**201.202,31**	**-11.792,00**
09	**+/- Bestandsveränderungen**	**0,00**	**0,00**	**0,00**	**0,00**	**0,00**	**0,00**
10	**= ordentliche Erträge**	**128.240.497,98**	**132.992.203,91**	**0,00**	**4.052.759,91**	**131.917.665,30**	**-1.074.538,61**
11	**- Personalaufwendungen**	**-17.919.924,00**	**-20.465.648,05**	**0,00**	**-715.088,05**	**-20.692.873,03**	**-227.224,98**
	501101 - Dienstbezüge der Beamten	-6.121.680,79	-6.477.171,00	0,00	203.269,00	-6.398.214,42	78.956,58
	501201 - tariflich Beschäftigte	-7.515.733,79	-7.846.545,44	0,00	46.424,56	-7.762.288,14	84.257,30
	501901 - sonstige Beschäftigte	-9.927,72	-31.260,00	0,00	0,00	-9.301,38	21.958,62
	502201 - Beiträge Versorgungskasse tariflich Beschäftigte	-591.437,59	-605.830,00	0,00	0,00	-622.456,54	-16.626,54
	502901 - Beiträge Versorgungskasse sonstige Beschäftigte	-227,54	0,00	0,00	0,00	-228,16	-228,16
	502998 - Beiträge Versorgungskasse (periodenfremd)	0,00	0,00	0,00	0,00	-363,34	-363,34
	503201 - Beiträge gesetzliche SV für tariflich Beschäftigte	-1.493.855,21	-1.666.393,84	0,00	-72.683,84	-1.557.383,56	109.010,28
	503901 - Beiträge gesetzliche SV für sonstige Beschäftigte	-2.000,93	0,00	0,00	0,00	-1.512,32	-1.512,32
	504101 - Beihilfen	-614.282,22	-625.331,12	0,00	31.018,88	-680.249,10	-54.917,98
	504102 - sonstige Unterstützungsleistungen	-44.579,01	-50.000,00	0,00	0,00	-58.723,26	-8.723,26
	505101 - Zuführung zur Pensionsrückstellung	-626.185,00	-2.653.116,65	0,00	-923.116,65	-2.652.123,00	993,65
	506101 - Zuführung Beihilferückstellungen für Beschäftigte	-622.174,00	-510.000,00	0,00	0,00	-845.962,00	-335.962,00
	507101 - Zuführung Urlaubs-/Überstundenrückstellungen	-10.798,60	0,00	0,00	0,00	-89.268,78	-89.268,78
	507103 - sonstige personalbedingte Rückstellungen	-267.041,60	0,00	0,00	0,00	-14.799,03	-14.799,03
12	**- Versorgungsaufwendungen**	**-1.958.175,51**	**-1.991.679,19**	**0,00**	**-27.379,19**	**-2.203.490,34**	**-211.811,15**

3.1 Ergebnisrechnung

Stadt Rheda-Wiedenbrück

Nr.	Bezeichnung	Ergebnis 2016	fortgeschr. Ansatz 2017 (ohne ÜPL/APL)	davon übertr. aus Vorjahr	davon sonst. Bereitstellung (ohne ÜPL/APL)	Ergebnis 2017	Vergleich Ansatz / Ist
	512101 - Beiträge zu den Versorgungskassen für Vers.empf.	-1.958.175,51	-1.991.679,19	0,00	-27.379,19	-2.203.490,34	-211.811,15
13	**- Aufwendungen für Sach- und Dienstleistungen**	**-23.039.199,40**	**-23.367.740,87**	**-748.676,51**	**204.735,64**	**-21.834.970,80**	**1.532.770,07**
	521101 - Bauhofkosten für Instand-setzung Grundstücke/bauliche Anlagen	-1.955.986,30	-2.600.800,00	-200.000,00	239.200,00	-2.122.465,91	478.334,09
	521102 - sonst. Instandsetzungsauf-wendungen für Grundstücke	-122.516,24	-25.000,00	0,00	0,00	-27.182,57	-2.182,57
	521103 - sonst. Instandsetzungsauf-wendungen für Gebäude	-2.806.345,62	-2.900.000,00	0,00	-700.000,00	-2.932.826,61	-32.826,61
	521109 - sonst. Instandsetzungsaufwendungen	-390.190,68	-337.000,00	0,00	0,00	-309.573,89	27.426,11
	521190 – Instandsetzungsauf-wendungen Flüchlingsunterkünfte	-523.242,36	-380.000,00	0,00	0,00	-181.524,40	198.475,60
	521998 - sonstige Instandsetzungsauf-wendungen (periodenfremd)	-144.088,94	0,00	0,00	0,00	-87.503,52	-87.503,52
	522101 - Bauhofkosten für Instandsetzung Infrastrukturvermögen	-1.472.814,64	-1.494.200,00	0,00	-234.200,00	-1.503.771,47	-9.571,47
	522102 - sonst. Instandsetzungsauf-wendungen für Infrastrukturvermögen	-844.161,23	-893.872,61	-85.972,61	-157.900,00	-845.198,01	48.674,60
	522998 - Instandhaltungsaufw. Infrastr. (periodenfremd)	-18.161,07	0,00	0,00	0,00	-8.389,85	-8.389,85
	523101 - Erstattungen an das Land	-54.165,41	-56.000,00	0,00	0,00	-41.146,24	14.853,76
	523201 - Erstattungen an Gemeinden (GV)	-481.122,93	-538.100,00	0,00	0,00	-440.836,93	97.263,07
	523501 - Erstattungen an verbundene Untern./ Beteilig./ Sonderverm.	-26.553,91	-40.000,00	0,00	0,00	-28.918,61	11.081,39
	523601 - Erstattungen an sonstige öffentliche Sonderrechnungen	-156.379,04	-180.000,00	0,00	0,00	-166.146,74	13.853,26
	523801 - Erstattungen an übrige Bereiche	-318.872,04	-360.000,00	0,00	0,00	-323.178,50	36.821,50
	523998 - Erstattung für Aufwendungen von Dritten (periodenfremd)	-88.978,20	0,00	0,00	0,00	-35.492,84	-35.492,84
	524101 - Bewirtschaftungsaufwand Flüchtlingsunterkünfte	-460.486,51	-572.300,00	0,00	237.700,00	-572.217,64	82,36
	524102 - Aufwendungen für die Bewirtschaftung von Gebäuden	-3.396.200,00	-3.110.000,00	0,00	790.000,00	-3.228.825,34	-118.825,34
	524109 - sonstige Aufwendungen für die Bewirtschaftung	-1.657.346,14	-1.154.000,00	-9.000,00	140.000,00	-1.163.455,66	-9.455,66
	524998 - Aufwendungen für Bewirtschaftung (periodenfremd)	-103.585,71	0,00	0,00	0,00	-11.318,34	-11.318,34
	525101 - Haltung von Fahrzeugen	-86.221,63	-126.500,00	0,00	0,00	-90.679,52	35.820,48
	525501 - Instandsetzungsaufwendung-en für Maschinen/technische Anlagen	-57.970,59	-68.500,00	0,00	0,00	-49.778,38	18.721,62
	525502 - Instandsetzungsaufwendungen für BGA	-64.194,67	-76.700,00	0,00	0,00	-70.007,64	6.692,36
	525505 - Bauhofkosten für Instand-setzung des beweglichen Vermögens	-190.850,47	-284.500,00	0,00	0,00	-261.273,87	23.226,13
	527102 - Erweiterung der Straßenbeleuchtung	-3.431,30	0,00	0,00	0,00	0,00	0,00
	528101 - Aufwendungen für den Erwerb von Vorräten	-339,00	0,00	0,00	0,00	0,00	0,00
	528103 - Verwaltungsgebühren an andere Behörden	-2.003,97	-2.700,00	0,00	0,00	-3.925,80	-1.225,80

3.1 Ergebnisrechnung

Stadt Rheda-Wiedenbrück

Nr.	Bezeichnung	Ergebnis 2016	fortgeschr. Ansatz 2017 (ohne ÜPL/APL)	davon übertr. aus Vorjahr	davon sonst. Bereitstellung (ohne ÜPL/APL)	Ergebnis 2017	Vergleich Ansatz / Ist
	528109 - sonstige Verwaltungs- und Betriebsaufwendungen	-3.521.393,15	-3.529.010,28	-2.454,16	-64.056,12	-3.516.044,28	12.966,00
	528998 - sonst. Verwaltungs- und Betriebsaufwendungen (periodenfremd)	-9.101,33	0,00	0,00	0,00	0,00	0,00
	529101 - Bauhofkosten f. sonst. Leistungen	-629.574,03	-770.300,00	0,00	-5.000,00	-578.310,57	191.989,43
	529102 - Schülerbeförderungskosten	-1.017.660,18	-989.000,00	0,00	-25.000,00	-1.036.886,41	-47.886,41
	529103 - Aufwendungen im Rahmen des Schulbudgets	-696.241,10	-746.631,37	-175.197,25	-2.434,12	-614.919,98	131.711,39
	529104 - Aufwendungen Schulbudget (periodenfremd)	0,00	0,00	0,00	0,00	-4.191,85	-4.191,85
	529109 - sonst. Aufwendungen für Dienstleistungen	-1.718.729,64	-2.132.626,61	-276.052,49	-13.574,12	-1.569.451,98	563.174,63
	529998 - Aufwendungen für sonstige Dienstleistungen (periodenfremd)	-20.291,37	0,00	0,00	0,00	-9.527,45	-9.527,45
14	**- bilanzielle Abschreibungen**	**-9.584.288,11**	**-8.228.400,85**	**0,00**	**49.199,15**	**-9.000.783,95**	**-772.383,10**
	571101 - Abschreibungen auf immaterielle VG des AV	-69.824,37	-53.100,00	0,00	0,00	-52.834,95	265,05
	571102 - Abschreibungen auf Gebäude	-3.238.544,51	-3.331.126,47	0,00	54.473,53	-3.309.945,06	21.181,41
	571103 - Abschreibungen auf Aufbauten	-521.454,13	-220.900,00	0,00	0,00	-220.021,95	878,05
	571104 - Abschreibungen auf Betriebsvorrichtungen	-237.863,14	-248.249,48	0,00	-8.749,48	-258.890,29	-10.640,81
	571105 - Abschreibungen auf Brücken und Tunnel	-92.143,26	-88.700,00	0,00	0,00	-90.718,92	-2.018,92
	571108 - Abschreibungen auf Straßen/ Wege/Plätze/Verkehrslenkungsanl.	-2.632.558,28	-2.642.980,00	0,00	-480,00	-2.640.093,86	2.886,14
	571109 - Abschreibungen auf sonst. Bauten des Infrastrukturvermögens	-76.167,24	-79.470,00	0,00	-670,00	-77.153,39	2.316,61
	571110 - Abschreibungen auf Maschinen	-883,03	-919,01	0,00	-19,01	-883,03	35,98
	571111 - Abschreibungen auf technische Anlagen	-94.598,11	-91.500,00	0,00	0,00	-95.785,59	-4.285,59
	571112 - Abschreibungen auf Fahrzeuge	-404.974,87	-446.652,66	0,00	15.747,34	-442.214,81	4.437,85
	571113 - Abschreibungen auf BGA	-953.387,33	-971.276,76	0,00	41.323,24	-965.486,29	5.790,47
	571114 - Abschreibung auf Bauten auf fremden Grund u. Boden	-1.108,27	-1.100,00	0,00	0,00	-1.108,29	-8,29
	571115 - Abschreibung auf geringwertige Vermögensgegenstände	-470.030,97	-24.500,00	0,00	-24.500,00	-316.695,88	-292.195,88
	571119 - außerplanmäßige Abschreibungen	-790.750,60	-27.926,47	0,00	-27.926,47	-528.951,64	-501.025,17
15	**- Transferaufwendungen**	**-69.322.018,04**	**-76.754.441,34**	**-37.847,94**	**-2.762.183,40**	**-69.878.142,88**	**6.876.298,46**
	531101 - Aufwendungen für Zuweisungen an das Land	-551.742,00	-560.000,00	0,00	0,00	-571.416,00	-11.416,00
	531301 - Aufwendungen für Zuweisungen an Zweckverbände	-2.340.497,58	-2.262.430,00	0,00	-41.430,00	-2.408.232,54	-145.802,54
	531501 - Aufwendungen für Zuschüsse an verb. Untern./ Beteil./ Sonderverm.	-2.791.271,11	-2.340.200,00	0,00	-192.200,00	-2.301.360,00	38.840,00
	531701 - Aufwendungen für Zuschüsse an private Unternehmen	-124.778,32	-230.000,00	0,00	0,00	-183.791,00	46.209,00
	531801 - Aufwendungen für Zuschüsse an übrige Bereiche	-21.899.174,16	-24.890.311,34	-37.847,94	-1.932.453,40	-23.612.277,80	1.278.033,54

3.1 Ergebnisrechnung

Stadt Rheda-Wiedenbrück

Nr.	Bezeichnung	Ergebnis 2016	fortgeschr. Ansatz 2017 (ohne ÜPL/APL)	davon übertr. aus Vorjahr	davon sonst. Bereitstellung (ohne ÜPL/APL)	Ergebnis 2017	Vergleich Ansatz / Ist
	531998 - Aufwendungen für Zuweisungen (periodenfremd)	-524.104,10	-52.100,00	0,00	-52.100,00	-402.071,30	-349.971,30
	533103 - Leistungen nach dem Asylbewerberleistungsgesetz	-3.188.068,34	-7.240.000,00	0,00	0,00	-2.460.673,47	4.779.326,53
	533104 - Leistungen nach dem Unterhaltsvorschussgesetz	-330.730,54	-915.000,00	0,00	0,00	-459.751,46	455.248,54
	533201 - soziale Leistungen an natürl. Personen in Einrichtungen	0,00	0,00	0,00	0,00	-713,30	-713,30
	533901 - sonstige soziale Leistungen	-304.583,72	-509.400,00	0,00	0,00	-239.541,05	269.858,95
	533998 - Sozialtransferaufwendungen (periodenfremd)	0,00	0,00	0,00	0,00	-84.638,44	-84.638,44
	534101 - Gewerbesteuerumlage	-3.995.358,98	-4.302.000,00	0,00	-307.000,00	-4.066.600,92	235.399,08
	534201 - Finanzierungsbeteiligung Fonds Deutsche Einheit	-3.881.205,89	-4.118.000,00	0,00	-237.000,00	-3.892.318,04	225.681,96
	537101 - allg. Umlagen an Land/ Nachzahl. Abrech. Solidaritätsbeitrag	-1.813.273,30	-1.485.000,00	0,00	0,00	-1.484.172,56	827,44
	537201 - allg. Umlagen an Gemeinden (GV)	-27.577.230,00	-27.850.000,00	0,00	0,00	-27.710.585,00	139.415,00
16	**- sonstige ordentliche Aufwendungen**	**-8.331.418,70**	**-6.214.652,98**	**-96.753,92**	**-802.044,06**	**-8.155.108,21**	**-1.940.455,23**
	541101 - Aufwendungen für Personaleinstellungen	-155.499,37	-99.500,00	0,00	-9.500,00	-90.838,59	8.661,41
	541102 - Personalnebenaufwendungen	-1.041,30	-5.000,00	0,00	0,00	-3.133,99	1.866,01
	541103 - sonstige Personalaufwendungen	-301,70	-38.000,00	0,00	-36.700,00	-36.618,12	1.381,88
	541201 - Aufwendungen für Fortbildung	-149.378,88	-171.596,80	0,00	-1.596,80	-172.472,50	-875,70
	541202 - Aufwendungen für übernommene Reisekosten	-17.300,69	-25.800,00	0,00	200,00	-22.984,67	2.815,33
	541203 - Aufwendungen für Beschäftigtenbetreuung und Dienstjubiläen	-3.571,25	-2.200,00	0,00	0,00	-2.570,16	-370,16
	541204 - Aufwendungen für Umzugskostenvergütung	0,00	0,00	0,00	0,00	-11.536,94	-11.536,94
	541205 - Aufw f. Dienst- u. Schutzkleidung, pers.Ausrüstungsgegenstände	-108.630,21	-100.500,00	0,00	0,00	-85.336,02	15.163,98
	541206 - Aufwendungen für die Ausbildung	-64.681,43	-94.582,08	0,00	6.052,92	-66.381,83	28.200,25
	542101 - Aufwendungen für ehrenamtliche und sonstige Tätigkeiten	-301.663,93	-347.000,00	0,00	0,00	-387.403,75	-40.403,75
	542201 - Mieten, Pachten, Erbbauzinsen	-481.974,40	-600.000,00	0,00	0,00	-476.158,69	123.841,31
	542202 - Mietaufwendungen Flüchtlingsunterkünfte	-372.624,16	-400.000,00	0,00	0,00	-358.001,98	41.998,02
	542301 - Leasing	-62.168,64	-92.000,00	0,00	0,00	-89.686,24	2.313,76
	542901 - sonst.Aufwend.für Inanspruchnahme von Rechten/Diensten	-56.050,27	-120.569,00	0,00	-13.069,00	-88.562,46	32.006,54
	543101 - Büromaterial	-53.968,46	-60.000,00	0,00	0,00	-52.416,40	7.583,60
	543102 - Telefongebühren, Internetgebühren, EDV-Kosten	-185.755,28	-224.000,00	0,00	0,00	-155.772,97	68.227,03
	543103 - Porto	-106.518,87	-117.000,00	0,00	0,00	-94.965,62	22.034,38
	543104 - Bücher, Zeitschriften, sonstige Fachliteratur	-40.912,67	-49.200,00	0,00	0,00	-45.672,06	3.527,94
	543106 - Aufwendungen für öffentliche Bekanntmachungen	-22.232,63	-30.500,00	0,00	0,00	-21.083,04	9.416,96

3.1 Ergebnisrechnung

Stadt Rheda-Wiedenbrück

Nr.	Bezeichnung	Ergebnis 2016	fortgeschr. Ansatz 2017 (ohne ÜPL/APL)	davon übertr. aus Vorjahr	davon sonst. Bereitstellung (ohne ÜPL/APL)	Ergebnis 2017	Vergleich Ansatz / Ist
	543107 - Aufw. für Öffentlichkeitsarbeit	-11.515,36	-11.000,00	0,00	0,00	-9.493,52	1.506,48
	543109 - sonstige Geschäftsaufwendungen	-239.375,49	-358.993,64	-13.563,64	-18.930,00	-303.465,17	55.528,47
	543110 - Aufwendungen für lfd. Betrieb	-40.846,19	-43.700,00	0,00	0,00	-43.467,20	232,80
	543111 - Aufwand für geringwertige Vermögensgegenstände	0,00	-699.990,28	-83.190,28	0,00	0,00	699.990,28
	543199 - Amtshilfe Asyl	-1.743.530,82	0,00	0,00	0,00	0,00	0,00
	543998 - Geschäftsaufwendungen (periodenfremd)	-1.926,00	0,00	0,00	0,00	-9.188,66	-9.188,66
	544101 - betriebliche Steueraufwendungen	-6.156,60	-24.800,00	0,00	-3.300,00	-5.744,00	19.056,00
	544102 - Versicherungsbeiträge	-699.411,89	-770.000,00	0,00	0,00	-706.956,87	63.043,13
	544103 - Beiträge Wirtschaftsverb./Berufsvertret./Vereinen	-46.307,82	-46.020,00	0,00	0,00	-45.589,57	430,43
	544104 - Aufwendungen für Schadensfälle	-238,00	-3.000,00	0,00	0,00	-900,00	2.100,00
	544998 - Aufwendungen für Steuern u.a. (periodenfremd)	-6.566,00	-9.000,00	0,00	0,00	-2.691,70	6.308,30
	547101 - Verluste Abgang von Grdst./Gebäude	-598.854,50	-70.000,00	0,00	0,00	-85.570,15	-15.570,15
	547103 - Verluste Abgang VG >410,- €	-82.657,63	-62.639,05	0,00	-62.639,05	-66.373,04	-3.733,99
	547104 - Verluste Abgang immat. VG	0,00	0,00	0,00	0,00	-974,72	-974,72
	547203 - Aufwendungen aus Verlustübernahmen	-216.081,60	-145.000,00	0,00	0,00	-112.920,45	32.079,55
	547301 - Verluste aus Wertmind./Abgängen sonst. VG	-301.065,19	-157.509,45	0,00	-157.509,45	-184.390,66	-26.881,21
	549101 - Verfügungsmittel	-3.106,50	-3.600,00	0,00	0,00	-3.424,25	175,75
	549201 - Fraktionszuwendungen	-10.800,00	-10.800,00	0,00	0,00	-10.800,00	0,00
	549301 - Bauhofkosten f. Leistungen an Dritte	-123.668,25	-122.400,00	0,00	0,00	-103.314,84	19.085,16
	549901 - Einstellungen und Zuschreibungen in Sonderposten	-138.576,33	0,00	0,00	0,00	-155.000,00	-155.000,00
	549902 - Aufwendungen zu Rückstellungen	-936.709,60	-821.000,00	0,00	-505.000,00	-2.551.842,00	-1.730.842,00
	549903 - Wertkorrekturen zu Forderungen	-842.425,53	-249.800,00	0,00	0,00	-1.066.512,73	-816.712,73
	549904 - andere sonst. ordentliche Aufwendungen	-85.691,99	-27.900,00	0,00	0,00	-424.839,97	-396.939,97
	549905 - Skontoaufwendungen	-30,77	-52,68	0,00	-52,68	-52,68	0,00
	549906 - Aufwendungen f. d. Herabsetzung a. RAP	-11.602,50	0,00	0,00	0,00	0,00	0,00
17	**= ordentliche Aufwendungen**	**-130.155.023,76**	**-137.022.563,28**	**-883.278,37**	**-4.052.759,91**	**-131.765.369,21**	**5.257.194,07**
18	**= ordentliches Ergebnis**	**-1.914.525,78**	**-4.030.359,37**	**-883.278,37**	**0,00**	**152.296,09**	**4.182.655,46**
19	**+ Finanzerträge**	**1.994.054,67**	**2.538.800,00**	**0,00**	**0,00**	**2.226.266,94**	**-312.533,06**
	461501 - Zinserträge von verb. Untern./ Beteilig./ Sonderverm.	1.378.000,00	1.543.000,00	0,00	0,00	1.485.000,00	-58.000,00
	461701 - Zinserträge von Kreditinstituten	10.236,77	5.000,00	0,00	0,00	18.913,03	13.913,03
	461801 - Verzinsung der Gewerbesteuer nach § 233a AO	71.603,66	250.000,00	0,00	0,00	218.846,00	-31.154,00
	461809 - Zinserträge von sonstigen inländischen Bereichen	14.176,26	800,00	0,00	0,00	-2.087,07	-2.887,07

3.1 Ergebnisrechnung

Stadt Rheda-Wiedenbrück

Nr.	Bezeichnung	Ergebnis 2016	fortgeschr. Ansatz 2017 (ohne ÜPL/APL)	davon übertr. aus Vorjahr	davon sonst. Bereitstellung (ohne ÜPL/APL)	Ergebnis 2017	Vergleich Ansatz / Ist
	465101 - Gewinnanteile aus verb. Unternehmen/Beteiligungen	520.037,98	740.000,00	0,00	0,00	505.594,98	-234.405,02
20	**- Zinsen und sonstige Finanzaufwendungen**	**-495.048,74**	**-315.000,00**	**0,00**	**0,00**	**-205.192,48**	**109.807,52**
	551201 - Zinsen an Gemeinden (GV)	-173.119,74	0,00	0,00	0,00	0,00	0,00
	551401 - Zinsen an den sonstigen öffentlichen Bereich	-67.978,20	0,00	0,00	0,00	-62.953,36	-62.953,36
	551701 - Zinsen an Kreditinstitute	-105.623,80	-215.000,00	0,00	0,00	-101.202,12	113.797,88
	551801 - Verzinsung der Gewerbesteuer nach § 233a AO	-148.327,00	-100.000,00	0,00	0,00	-41.037,00	58.963,00
21	**= Finanzergebnis**	**1.499.005,93**	**2.223.800,00**	**0,00**	**0,00**	**2.021.074,46**	**-202.725,54**
22	**= Ergebnis der laufenden Verwaltungstätigkeit**	**-415.519,85**	**-1.806.559,37**	**-883.278,37**	**0,00**	**2.173.370,55**	**3.979.929,92**
23	**+ außerordentliche Erträge**	**0,00**	**0,00**	**0,00**	**0,00**	**0,00**	**0,00**
24	**- außerordentliche Aufwendungen**	**0,00**	**0,00**	**0,00**	**0,00**	**0,00**	**0,00**
25	**= außerordentliches Ergebnis**	**0,00**	**0,00**	**0,00**	**0,00**	**0,00**	**0,00**
26	**= Jahresergebnis**	**-415.519,85**	**-1.806.559,37**	**-883.278,37**	**0,00**	**2.173.370,55**	**3.979.929,92**

Nachrichtlich wird die Verrechnung mit der Allgemeinen Rücklage in Höhe von 7.366.241,09 € (7.571.307,22 € Zugang - 205.066,13 € Abgang) ausgewiesen.
Siehe Anlage 6

3.2 Finanzrechnung

Stadt Rheda-Wiedenbrück

Nr.	Bezeichnung	Ergebnis 2016	fortgeschr. Ansatz 2017 (ohne ÜPL/APL)	davon übertr. aus Vorjahr	davon sonst. Bereitstellung (ohne ÜPL/APL)	Ergebnis 2017	Vergleich Ansatz / Ist
01	**Steuern und ähnliche Abgaben**	**80.266.666,04**	**82.282.052,68**	**0,00**	**307.052,68**	**83.291.145,53**	**1.009.092,85**
	601101 - Einzahlungen Grundsteuer A	112.801,16	115.052,68	0,00	52,68	117.886,42	2.833,74
	601201 - Einzahlungen Grundsteuer B	7.547.680,29	7.877.000,00	0,00	307.000,00	7.865.803,25	-11.196,75
	601301 - Einzahlungen Gewerbesteuer	46.005.035,29	46.000.000,00	0,00	0,00	46.826.751,38	826.751,38
	602101 - Einzahlungen Gemeindeanteil an der Einkommensteuer	19.972.254,05	20.800.000,00	0,00	0,00	20.790.621,84	-9.378,16
	602201 - Einzahlungen Gemeindeanteil an der Umsatzsteuer	3.398.677,38	4.250.000,00	0,00	0,00	4.299.197,03	49.197,03
	603101 - Einzahlungen Vergnügungssteuer	1.125.442,03	1.050.000,00	0,00	0,00	1.171.606,46	121.606,46
	603201 - Einzahlungen Hundesteuer	143.609,34	160.000,00	0,00	0,00	159.256,06	-743,94
	605101 - Kompensationszahlungen (Familienleistungsausgl.)	1.961.166,50	2.030.000,00	0,00	0,00	2.060.023,09	30.023,09
02	**+ Zuwendungen und allgemeine Umlagen**	**10.578.586,38**	**16.413.606,40**	**0,00**	**1.617.472,40**	**14.849.901,47**	**-1.563.704,93**
	614101 - Einzahlungen Zuweisungen für lfd. Zwecke vom Land	7.686.672,56	12.322.967,40	0,00	1.616.622,40	10.857.539,23	-1.465.428,17
	614201 - Einzahl. Zuweisungen für lfd. ZweckeGemeinden (GV)	58.188,85	81.789,00	0,00	0,00	58.488,85	-23.300,15
	614501 - Einz.Zusch.für lfd.Zwecke verb. Untern./Beteil./SV	1.644,00	71.700,00	0,00	0,00	1.644,00	-70.056,00
	614701 - Einzahl. Zusch. für lfd. Zwecke von priv. Untern.	127.100,00	127.000,00	0,00	0,00	1.900,00	-125.100,00
	614801 - Einzahl. Zusch. für lfd. Zwecke von übrigen Ber.	14.558,61	10.150,00	0,00	850,00	14.510,00	4.360,00
	614998 - Einzahl. Zuweisungen und Zuschüsse (periodenfremd)	0,00	0,00	0,00	0,00	117.608,63	117.608,63
	618101 - Erstattungen ausAbrechnung des Solidarbeitrages	2.690.422,36	3.800.000,00	0,00	0,00	3.798.210,76	-1.789,24
03	**+ sonstige Transfereinzahlungen**	**473.284,52**	**331.480,00**	**0,00**	**33.680,00**	**534.114,67**	**202.634,67**
	622101 - Ersatz von sozialen Leistungen in Einrichtungen	0,00	500,00	0,00	500,00	2.158,75	1.658,75
	629101 - andere sonstige Transfereinzahlungen	473.284,52	330.980,00	0,00	33.180,00	531.955,92	200.975,92
04	**+ öffentlich-rechtliche Leistungsentgelte**	**9.674.461,00**	**11.772.448,00**	**0,00**	**289.138,00**	**12.231.982,08**	**459.534,08**
	631101 - Verwaltungsgebühren	895.080,72	979.010,00	0,00	13.300,00	1.025.539,16	46.529,16
	632101 - Benutzungsgebühren und ähnliche Entgelte	8.779.380,28	10.793.438,00	0,00	275.838,00	11.205.191,07	411.753,07
	632998 - Benutzungsgebühren und ähnl. Entg. (periodenfremd)	0,00	0,00	0,00	0,00	1.251,85	1.251,85
05	**+ privatrechtliche Leistungsentgelte**	**875.311,89**	**784.126,54**	**0,00**	**20.826,54**	**858.011,21**	**73.884,67**
	641101 - Mieten und Pachten	783.808,51	714.500,00	0,00	17.500,00	777.467,68	62.967,68
	642101 - Einzahlungen aus dem Verkauf von Vorräten	44.744,20	2.500,00	0,00	0,00	3.177,00	677,00
	646101 - Einzahl. sonst. privatrechtl. Leistungsentgelte	46.759,18	67.126,54	0,00	3.326,54	77.366,53	10.239,99
06	**+ Kostenerstattungen, Kostenumlagen**	**10.909.533,69**	**11.520.568,12**	**0,00**	**326.268,12**	**7.806.601,06**	**-3.713.967,06**
	648001 - Einzahlungen Erstattungen vom Bund	8.401,66	5.500,00	0,00	0,00	23.553,47	18.053,47

3.2 Finanzrechnung

Stadt Rheda-Wiedenbrück

Nr.	Bezeichnung	Ergebnis 2016	fortgeschr. Ansatz 2017 (ohne ÜPL/APL)	davon übertr. aus Vorjahr	davon sonst. Bereitstellung (ohne ÜPL/APL)	Ergebnis 2017	Vergleich Ansatz / Ist
	648101 - Einzahlungen Erstattungen vom Land	5.899.598,88	8.415.780,00	0,00	2.780,00	3.934.731,88	-4.481.048,12
	648201 - Einzahlungen Erstattungen von Gemeinden (GV)	719.063,37	871.794,00	0,00	216.694,00	761.433,00	-110.361,00
	648301 - Einzahlungen Erstattungen von Zweckverbänden	30.000,00	86.250,00	0,00	250,00	131.250,00	45.000,00
	648401 - Einzahl. Erstattungen vom sonstigen öffentl. Ber.	28.467,74	20.000,00	0,00	0,00	26.154,11	6.154,11
	648501 - Einzahl. Erstattungen von verb. Untern./Beteil./SV	883.436,85	915.700,00	0,00	0,00	1.064.214,67	148.514,67
	648701 - Einzahlungen Erstattungen von privaten Unternehmen	222.111,37	150.524,12	0,00	27.524,12	137.550,17	-12.973,95
	648801 - Einzahlungen Erstattungen von übrigen Bereichen	1.155.049,87	976.000,00	0,00	0,00	1.661.227,03	685.227,03
	648898 - Einz. Kostenerstattungen/-umlagen (periodenfremd)	0,00	79.020,00	0,00	79.020,00	66.486,73	-12.533,27
07	**+ sonstige Einzahlungen**	**2.733.121,63**	**3.233.034,12**	**0,00**	**435.534,12**	**3.182.936,14**	**-50.097,98**
	651101 - Einzahlungen Konzessionsabgaben	2.106.189,65	2.400.000,00	0,00	0,00	2.125.523,32	-274.476,68
	651998 - Einzahlungen Konzessionsabgaben (periodenfremd)	0,00	0,00	0,00	0,00	47.999,59	47.999,59
	652101 - Einzahlungen aus Vorsteuerüberhang	84.302,05	0,00	0,00	0,00	37.809,29	37.809,29
	656101 - Einzahl. Verwarnungs-/Bußgelder, Ordnungsstrafen	157.965,67	185.600,00	0,00	0,00	139.312,30	-46.287,70
	656201 - Einzl. Säumniszuschl./ Beitreibungsgeb./Stundungsz.	120.448,95	153.600,00	0,00	0,00	120.439,89	-33.160,11
	656202 - Einzahlungen Auslagen	350,76	400,00	0,00	0,00	532,00	132,00
	659198 - andere sonst. Einzahlungen aus lfd. Vw-Tätigkeit	263.864,55	493.434,12	0,00	435.534,12	711.319,75	217.885,63
08	**+ Zinsen und sonstige Finanzeinzahlungen**	**2.329.456,37**	**2.538.800,00**	**0,00**	**0,00**	**2.170.910,77**	**-367.889,23**
	661501 - Zinseinz. von verb. Untern./Beteil./SV	1.482.000,00	1.543.000,00	0,00	0,00	1.485.000,00	-58.000,00
	661701 - Zinseinzahlungen von Kreditinstituten	177.523,23	5.000,00	0,00	0,00	16.883,03	11.883,03
	661801 - Einzahlung Verzinsung Gewerbesteuer nach §233a AO	151.026,44	250.000,00	0,00	0,00	206.189,73	-43.810,27
	661809 - Zinseinzahlungen vom sonstigen inländ. Bereich	4.920,78	800,00	0,00	0,00	1.374,64	574,64
	665101 - Gewinnanteile aus verbund. Untern./Beteiligungen	513.985,92	740.000,00	0,00	0,00	461.463,37	-278.536,63
09	**= Einzahlungen aus laufender Verwaltungstätigkeit**	**117.840.421,52**	**128.876.115,86**	**0,00**	**3.029.971,86**	**124.925.602,93**	**-3.950.512,93**
10	**- Personalauszahlungen**	**-16.511.301,93**	**-17.302.531,40**	**0,00**	**208.028,60**	**-17.043.385,59**	**259.145,81**
11	**- Versorgungsauszahlungen**	**-1.764.337,74**	**-1.991.679,19**	**0,00**	**-27.379,19**	**-2.405.257,98**	**-413.578,79**
12	**- Auszahlungen für Sach- und Dienstleistungen**	**-24.769.639,55**	**-23.297.740,87**	**-748.676,51**	**204.735,64**	**-22.263.157,48**	**1.034.583,39**
	721101 - Ausz. Bauhofk. für Instands. Grundst./baul. Anl.	-2.644.439,22	-2.600.800,00	-200.000,00	239.200,00	-1.621.050,03	979.749,97

3.2 Finanzrechnung

Stadt Rheda-Wiedenbrück

Nr.	Bezeichnung	Ergebnis 2016	fortgeschr. Ansatz 2017 (ohne ÜPL/APL)	davon übertr. aus Vorjahr	davon sonst. Bereitstellung (ohne ÜPL/APL)	Ergebnis 2017	Vergleich Ansatz / Ist
	721102 - Auszahlungen für sonst. Instands. der Grundstücke	-116.497,78	-25.000,00	0,00	0,00	-32.939,05	-7.939,05
	721103 - Auszahlungen für sonst. Instandsetzung der Gebäude	-3.769.927,10	-2.900.000,00	0,00	-700.000,00	-3.652.843,06	-752.843,06
	721109 - Auszahlungen für sonstige Instandsetzungsmaßnahmen	-599.094,01	-337.000,00	0,00	0,00	-307.425,58	29.574,42
	721190 - Auszahlungen im Rahmen des Konjunkturpaketes II	-571.784,97	-380.000,00	0,00	0,00	-242.435,64	137.564,36
	721998 - Ausz. f. Instandsetz. Grundst. (periodenfremd)	0,00	0,00	0,00	0,00	-33.683,22	-33.683,22
	722101 - Auszahl. Bauhofk. für Instands. Infrastrukturverm.	-1.296.850,34	-1.494.200,00	0,00	-234.200,00	-1.459.321,83	34.878,17
	722102 - Auszahl. für sonstige Instands. Infrastrukturverm.	-942.805,48	-893.872,61	-85.972,61	-157.900,00	-844.921,02	48.951,59
	723101 - Auszahlungen Erstattungen an das Land	-55.731,62	-56.000,00	0,00	0,00	-44.672,07	11.327,93
	723201 - Auszahlungen Erstattungen an Gemeinden (GV)	-577.989,21	-538.100,00	0,00	0,00	-338.480,39	199.619,61
	723501 - Auszahl. Erstatt. an verb. Untern./Beteil./SV	-81.642,00	-40.000,00	0,00	0,00	-144.632,72	-104.632,72
	723601 - Auszahl. Erstatt. an sonst. öffentl. Sonderrechn.	-158.341,98	-180.000,00	0,00	0,00	-162.139,78	17.860,22
	723701 - Auszahlungen Erstattungen an private Unternehmen	-53.264,78	0,00	0,00	0,00	0,00	0,00
	723801 - Auszahlungen Erstattungen an übrige Bereiche	-324.519,36	-360.000,00	0,00	0,00	-301.715,51	58.284,49
	723998 - Ausz. Erstattung a. lfd. Vw.-Tätigkeit (periodenfremd)	0,00	0,00	0,00	0,00	-31.406,24	-31.406,24
	724101 - Auszahl. für die Bewirtschaftung von Grundstücken	-439.900,69	-572.300,00	0,00	237.700,00	-634.746,83	-62.446,83
	724102 - Auszahlungen für die Bewirtschaftung von Gebäuden	-3.509.763,52	-3.040.000,00	0,00	790.000,00	-3.299.603,60	-259.603,60
	724109 - sonstige Auszahlungen für die Bewirtschaftung	-1.656.307,17	-1.154.000,00	-9.000,00	140.000,00	-1.168.008,11	-14.008,11
	724998 - Ausz. f. Bewirtschaftung Grundst. u.a (periodenfremd)	0,00	0,00	0,00	0,00	2.870,57	2.870,57
	725101 - Auszahlungen für die Haltung von Fahrzeugen	-85.753,02	-126.500,00	0,00	0,00	-91.224,03	35.275,97
	725501 - Auszahl. für Instandsetz. Maschinen/techn. Anlagen	-61.134,02	-68.500,00	0,00	0,00	-48.672,35	19.827,65
	725502 - Auszahlungen für Instandsetzung der BGA	-69.156,71	-76.700,00	0,00	0,00	-67.230,14	9.469,86
	725505 - Ausz. für Bauhofkosten für Instandsetzung bew. AV	-192.972,84	-284.500,00	0,00	0,00	-259.878,39	24.621,61
	727102 - Auszahlung Erweiterung der Straßenbeleuchtung	-2.447,05	0,00	0,00	0,00	-984,25	-984,25
	728101 - Auszahlungen für den Erwerb von Vorräten	-339,00	0,00	0,00	0,00	0,00	0,00
	728103 - Auszahlungen Verwalt-ungsgebühren an and. Behörden	-2.003,97	-2.700,00	0,00	0,00	-3.925,80	-1.225,80
	728109 - sonstige Auszahlungen für Sachleistungen	-3.610.588,24	-3.529.010,28	-2.454,16	-64.056,12	-3.670.980,93	-141.970,65
	729101 - Auszahlungen Bauhofkosten für sonstige Leistungen	-648.578,39	-770.300,00	0,00	-5.000,00	-538.586,98	231.713,02
	729102 - Auszahlungen Schülerbeförderungskosten	-959.013,97	-989.000,00	0,00	-25.000,00	-1.028.323,45	-39.323,45
	729103 - Auszahlungen Schulbudget	-706.742,55	-746.631,37	-175.197,25	-2.434,12	-616.742,98	129.888,39

3.2 Finanzrechnung

Stadt Rheda-Wiedenbrück

Nr.	Bezeichnung	Ergebnis 2016	fortgeschr. Ansatz 2017 (ohne ÜPL/APL)	davon übertr. aus Vorjahr	davon sonst. Bereitstellung (ohne ÜPL/APL)	Ergebnis 2017	Vergleich Ansatz / Ist
	729109 - Auszahl. sonst. Aufwendungen für Dienstleistungen	-1.632.050,56	-2.132.626,61	-276.052,49	-13.574,12	-1.618.585,67	514.040,94
	729998 - Aufzahlungen für sonstige Dienstl. (periodenfremd)	0,00	0,00	0,00	0,00	-868,40	-868,40
13	**- Zinsen und sonstige Finanzauszahlungen**	**-495.027,74**	**-315.000,00**	**0,00**	**0,00**	**-205.110,48**	**109.889,52**
	751201 - Zinsauszahlungen an Gemeinden (GV)	-173.119,74	0,00	0,00	0,00	0,00	0,00
	751401 - Zinsauszahl. an den sonstigen öffentlichen Bereich	-67.978,20	0,00	0,00	0,00	-62.953,36	-62.953,36
	751701 - Zinsauszahlungen an Kreditinstitute	-105.623,80	-215.000,00	0,00	0,00	-101.202,12	113.797,88
	751801 - Zinsauszahlungen an sonstigen inländischen Bereich	-148.306,00	-100.000,00	0,00	0,00	-40.645,00	59.355,00
14	**- Transferauszahlungen**	**-64.742.396,02**	**-76.368.041,34**	**-37.847,94**	**-2.762.183,40**	**-71.968.284,53**	**4.399.756,81**
	731101 - Auszahlungen von Zuweisungen an das Land	-551.742,00	-560.000,00	0,00	0,00	-571.416,00	-11.416,00
	731301 - Auszahlungen von Zuweisungen an Zweckverbände	-1.897.187,58	-2.262.430,00	0,00	-41.430,00	-2.881.081,22	-618.651,22
	731501 - Auszahl. von Zusch. an verb. Untern./Beteil./SV	-2.280.410,00	-2.340.200,00	0,00	-192.200,00	-2.613.654,48	-273.454,48
	731701 - Auszahlungen von Zuschüssen an private Unternehmen	-124.765,07	-230.000,00	0,00	0,00	-183.791,00	46.209,00
	731801 - Auszahlungen von Zuschüssen an übrige Bereiche	-20.302.731,60	-24.503.911,34	-37.847,94	-1.932.453,40	-23.106.207,68	1.397.703,66
	731998 - Aufz. f. Zuweis./Zuschüss. f. ldf. Zwe (periodenfr	0,00	-52.100,00	0,00	-52.100,00	-323.618,49	-271.518,49
	733103 - Auszahl. Leistungen nach dem AsylBLG	-3.194.049,37	-7.240.000,00	0,00	0,00	-2.605.516,16	4.634.483,84
	733104 - Auszahlung für Leistungen nach UVG	-330.730,54	-915.000,00	0,00	0,00	-530.173,46	384.826,54
	733201 - Auszahlung sozialer Leist-ungen an nat. Pers. in Einrichtungen	0,00	0,00	0,00	0,00	-34.778,00	-34.778,00
	733901 - Auszahlungen sonstiger sozialer Leistungen	-305.578,04	-509.400,00	0,00	0,00	-214.508,48	294.891,52
	733998 - Sozialtransferaufzahlungen (periodenfremd)	0,00	0,00	0,00	0,00	-84.638,44	-84.638,44
	734101 - Auszahlungen Gewerbesteuerumlage	-3.293.674,01	-4.302.000,00	0,00	-307.000,00	-4.847.782,80	-545.782,80
	734201 - Auszahl. Finanzierungsbet. Fonds Deutsche Einheit	-3.071.024,51	-4.118.000,00	0,00	-237.000,00	-4.776.360,76	-658.360,76
	737101 - Ausz.Allg.Uml.an Land/Nachz.aus Abr.Solidarbeitr.	-1.813.273,30	-1.485.000,00	0,00	0,00	-1.484.172,56	827,44
	737201 - Auszahl. Allg. Umlagen an Gemeinden/GV	-27.577.230,00	-27.850.000,00	0,00	0,00	-27.710.585,00	139.415,00
15	**- sonstige Auszahlungen**	**-5.960.957,18**	**-4.008.661,52**	**-13.563,64**	**-76.842,88**	**-3.975.957,49**	**32.704,03**
	741101 - Auszahlungen für Personaleinstellungen	-132.509,89	-99.500,00	0,00	-9.500,00	-113.734,46	-14.234,46
	741102 - Auszahlungen für Personalnebenkosten	-1.041,30	-5.000,00	0,00	0,00	-3.133,99	1.866,01
	741103 - Auszahlungen sonstige Personalaufwendungen	-301,70	-38.000,00	0,00	-36.700,00	-36.618,12	1.381,88
	741201 - Auszahlungen für die Fortbildung	-149.020,57	-171.596,80	0,00	-1.596,80	-161.077,45	10.519,35

3.2 Finanzrechnung

Stadt Rheda-Wiedenbrück

Nr.	Bezeichnung	Ergebnis 2016	fortgeschr. Ansatz 2017 (ohne ÜPL/APL)	davon übertr. aus Vorjahr	davon sonst. Bereitstellung (ohne ÜPL/APL)	Ergebnis 2017	Vergleich Ansatz / Ist
	741202 - Auszahlungen für übernommene Reisekosten	-17.173,37	-25.800,00	0,00	200,00	-23.140,94	2.659,06
	741203 - Auszahl. für Beschäftigtenbetreuung/Dienstjubiläen	-3.857,96	-2.200,00	0,00	0,00	-3.780,82	-1.580,82
	741204 - Auszahlungen für Umzugskostenvergütung	0,00	0,00	0,00	0,00	-11.536,94	-11.536,94
	741205 - Auszahl. für Dienst-/Schutzkleidung	-101.336,04	-100.500,00	0,00	0,00	-86.432,74	14.067,26
	741206 - Auszahlungen für die Ausbildung	-77.518,98	-94.582,08	0,00	6.052,92	-62.947,12	31.634,96
	742101 - Auszahl. für ehrenamtliche und sonst. Tätigkeiten	-301.787,35	-347.000,00	0,00	0,00	-386.346,14	-39.346,14
	742201 - Mieten, Pachten, Erbbauzinsen	-471.276,34	-600.000,00	0,00	0,00	-477.643,69	122.356,31
	742202 - Auszahlungen für Mieten Flüchtlingsunterkünfte	-373.679,18	-400.000,00	0,00	0,00	-354.858,18	45.141,82
	742301 - Leasing	-69.867,45	-92.000,00	0,00	0,00	-85.450,08	6.549,92
	742901 - sonst. Ausz. für Inanspruchn. von Rechten/Diensten	-58.870,98	-120.569,00	0,00	-13.069,00	-76.055,31	44.513,69
	743101 - Auszahlungen Büromaterial	-53.960,45	-60.000,00	0,00	0,00	-50.006,73	9.993,27
	743102 - Auszahl. für Telefongeb., Internetgeb., EDV-Kosten	-180.461,17	-224.000,00	0,00	0,00	-157.689,82	66.310,18
	743103 - Portoauszahlungen	-106.804,54	-117.000,00	0,00	0,00	-88.496,72	28.503,28
	743104 - Auszahl. für Bücher/Zeitschriften/sonst. Fachlit.	-41.959,39	-49.200,00	0,00	0,00	-46.013,75	3.186,25
	743106 - Auszahlungen für öffentliche Bekanntmachungen	-20.805,51	-30.500,00	0,00	0,00	-21.338,16	9.161,84
	743107 - Auszahlungen für Öffentlichkeitsarbeit	-9.916,52	-11.000,00	0,00	0,00	-9.020,77	1.979,23
	743109 - sonstige Geschäftsauszahlungen	-235.266,80	-358.993,64	-13.563,64	-18.930,00	-580.000,34	-221.006,70
	743110 - Auszahlungen für lfd. Betrieb	-45.555,50	-43.700,00	0,00	0,00	-48.364,49	-4.664,49
	743998 - Geschäftsauszahlungen (periodenfremd)	0,00	0,00	0,00	0,00	-9.188,66	-9.188,66
	744101 - Auszahlungen für betriebliche Steuern	-223.674,93	-33.800,00	0,00	-3.300,00	-5.744,00	28.056,00
	744102 - Auszahlung von Versicherungsbeiträgen	-870.544,48	-770.000,00	0,00	0,00	-708.460,23	61.539,77
	744103 - Ausz.vonBeitr. Wirtsch.verb./Berufsvertr./Vereinen	-41.560,80	-46.020,00	0,00	0,00	-47.442,69	-1.422,69
	744104 - Auszahlungen für Schadensfälle	-300,00	-3.000,00	0,00	0,00	-1.138,00	1.862,00
	744998 - Auszahlungen für Steuern u.a. (periodenfremd)	0,00	0,00	0,00	0,00	-2.691,70	-2.691,70
	749101 - Auszahlung von Verfügungsmitteln	-3.345,20	-3.600,00	0,00	0,00	-2.398,25	1.201,75
	749201 - Auszahlung von Fraktionszuwendungen	-10.800,00	-10.800,00	0,00	0,00	-10.800,00	0,00
	749301 - Auszahlung Bauhofkosten für Leistungen an Dritte	-109.144,54	-122.400,00	0,00	0,00	-111.067,87	11.332,13
	749998 - andere sonst. Auszahlungen aus lfd. Vw-Tätigkeit	-32.348,74	-27.900,00	0,00	0,00	-193.339,33	-165.439,33
16	**= Auszahlungen aus laufender Verwaltungstätigkeit**	**-114.243.660,16**	**-123.283.654,32**	**-800.088,09**	**-2.453.641,23**	**-117.861.153,55**	**5.422.500,77**

3.2 Finanzrechnung

Stadt Rheda-Wiedenbrück

Nr.	Bezeichnung	Ergebnis 2016	fortgeschr. Ansatz 2017 (ohne ÜPL/APL)	davon übertr. aus Vorjahr	davon sonst. Bereitstellung (ohne ÜPL/APL)	Ergebnis 2017	Vergleich Ansatz / Ist
17	**= Saldo aus laufender Verwaltungstätigkeit**	**3.596.761,36**	**5.592.461,54**	**-800.088,09**	**576.330,63**	**7.064.449,38**	**1.471.987,84**
18	**+ Zuwendungen für Investitionsmaßnahmen**	**3.844.761,24**	**2.670.400,00**	**0,00**	**16.200,00**	**4.079.992,17**	**1.409.592,17**
	681101 - Einzahlungen Investitionszuweisungen vom Land	3.842.761,24	2.669.400,00	0,00	16.200,00	4.079.992,17	1.410.592,17
	681801 - Einzahl. Investitionszuschüsse von übr. Bereichen	2.000,00	1.000,00	0,00	0,00	0,00	-1.000,00
19	**+ Einzahlungen aus der Veräußerung von Sachanlagen**	**1.497.562,82**	**1.680.000,00**	**0,00**	**0,00**	**598.054,00**	**-1.081.946,00**
	682101 - Einzahl. aus Veräußerung von Grundstücken/Gebäuden	1.480.446,82	1.670.000,00	0,00	0,00	570.164,40	-1.099.835,60
	683101 - Einzahl. aus Veräußerung von VG > 410,- €	16.917,00	10.000,00	0,00	0,00	27.889,60	17.889,60
	683102 - Einzahl. aus Veräußerung von VG < 410,- €	199,00	0,00	0,00	0,00	0,00	0,00
20	**+ Einzahlungen aus der Veräußerung von Finanzanlagen**	**7.668.895,32**	**0,00**	**0,00**	**0,00**	**0,00**	**0,00**
	684401 - Einzahl. aus Veräußer. von Investmentzertifikaten	7.668.895,32	0,00	0,00	0,00	0,00	0,00
21	**+ Einzahlungen aus Beiträgen u.ä. Entgelten**	**2.475.694,65**	**805.000,00**	**0,00**	**0,00**	**620.186,35**	**-184.813,65**
	688101 - Erschließungsbeiträge	2.356.353,84	797.500,00	0,00	0,00	620.186,35	-177.313,65
	688102 - Beitragsähnliche Entgelte Stellplatzabl./KSP-Pool	83.989,56	7.500,00	0,00	0,00	0,00	-7.500,00
	688103 - Beitragsähnliche Entgelte für "Ausgleichsmaßn."	35.351,25	0,00	0,00	0,00	0,00	0,00
22	**+ sonstige Investitionseinzahlungen**	**42.000,00**	**8.240,00**	**0,00**	**8.240,00**	**299,50**	**-7.940,50**
	685101 - Einzahlungen aus Abwicklung von Baumaßnahmen	42.000,00	0,00	0,00	0,00	0,00	0,00
	689101 - sonstige Investitonseinzahlungen	0,00	8.240,00	0,00	8.240,00	299,50	-7.940,50
23	**= Einzahlungen aus Investitionstätigkeit**	**15.528.914,03**	**5.163.640,00**	**0,00**	**24.440,00**	**5.298.532,02**	**134.892,02**
24	**- Auszahlungen für den Erwerb von Grundstücken und Gebäuden**	**-2.118.733,56**	**-7.975.000,00**	**0,00**	**350.000,00**	**-1.066.617,41**	**6.908.382,59**
	782101 - Ausz. für den Erwerb von Grundstücken und Gebäuden	-2.118.733,56	-7.975.000,00	0,00	350.000,00	-1.066.617,41	6.908.382,59
25	**- Auszahlungen für Baumaßnahmen**	**-9.001.150,50**	**-16.562.981,28**	**-6.281.761,28**	**-345.220,00**	**-12.513.011,93**	**4.049.969,35**
	785101 - Hochbaumaßnahmen	-4.866.662,88	-13.217.943,38	-5.336.443,38	-345.500,00	-9.972.918,96	3.245.024,42
	785201 - Tiefbaumaßnahmen	-3.665.282,93	-3.345.037,90	-945.317,90	280,00	-2.006.734,55	1.338.303,35
	785301 - sonstige Baumaßnahmen	-469.204,69	0,00	0,00	0,00	-533.358,42	-533.358,42
26	**- Auszahlungen für den Erwerb von beweglichem Anlagevermögen**	**-1.997.333,92**	**-4.526.454,30**	**-974.954,30**	**-13.020,00**	**-1.696.246,95**	**2.830.207,35**
	783101 - Ausz. für den Erwerb von Vermögensgegenst. > 410 €	-1.533.033,16	-3.801.964,02	-891.764,02	11.480,00	-1.404.554,89	2.397.409,13
	783201 - Ausz. für den Erwerb von Vermögensgegenst. < 410 €	-464.300,76	-724.490,28	-83.190,28	-24.500,00	-291.692,06	432.798,22

3.2 Finanzrechnung

Stadt Rheda-Wiedenbrück

Nr.	Bezeichnung	Ergebnis 2016	fortgeschr. Ansatz 2017 (ohne ÜPL/APL)	davon übertr. aus Vorjahr	davon sonst. Bereitstellung (ohne ÜPL/APL)	Ergebnis 2017	Vergleich Ansatz / Ist
27	**- Auszahlungen für den Erwerb von Finanzanlagen**	**-1.570.000,00**	**-5.590.000,00**	**0,00**	**0,00**	**-5.583.518,12**	**6.481,88**
	784301 - Auszahl. für den Erwerb von sonst. Anteilsrechten	-1.570.000,00	-5.500.000,00	0,00	0,00	-5.583.518,12	-83.518,12
	784401 - Auszahl. für den Erwerb von Investmentzertif.	0,00	-90.000,00	0,00	0,00	0,00	90.000,00
28	**- Auszahlungen von aktivierbaren Zuwendungen**	**-1.334.395,30**	**-100.200,00**	**0,00**	**-16.200,00**	**-229.200,00**	**-129.000,00**
	781101 - Auszahl. allg. Investitionszuweisungen an Land	0,00	0,00	0,00	0,00	-229.200,00	-229.200,00
	781801 - Auszahl. allg. Investitionsz. an übrige Bereiche	-1.334.395,30	-100.200,00	0,00	-16.200,00	0,00	100.200,00
29	**- sonstige Investitionsauszahlungen**	**0,00**	**0,00**	**0,00**	**0,00**	**0,00**	**0,00**
30	**= Auszahlungen aus Investitionstätigkeit**	**-16.021.613,28**	**-34.754.635,58**	**-7.256.715,58**	**-24.440,00**	**-21.088.594,41**	**13.666.041,17**
31	**= Saldo aus Investitionstätigkeit**	**-492.699,25**	**-29.590.995,58**	**-7.256.715,58**	**0,00**	**-15.790.062,39**	**13.800.933,19**
32	**= Finanzmittelüberschuss / -fehlbetrag**	**3.104.062,11**	**-23.998.534,04**	**-8.056.803,67**	**576.330,63**	**-8.725.613,01**	**15.272.921,03**
33	**+ Aufnahme und Rückflüsse von Darlehen**	**9.960,42**	**613.862,00**	**0,00**	**0,00**	**9.986,08**	**-603.875,92**
	692101 - Einzahlungen aus Krediten vom Land	0,00	607.262,00	0,00	0,00	0,00	-607.262,00
	692701 - Einzahlungen aus Krediten von Kreditinstituten	0,00	6.600,00	0,00	0,00	0,00	-6.600,00
	695801 - Rückflüsse Darlehen an sonstigen inländ. Bereich	9.960,42	0,00	0,00	0,00	9.986,08	9.986,08
34	**+ Aufnahme von Krediten zur Liquiditätssicherung**	**0,00**	**0,00**	**0,00**	**0,00**	**530.000,00**	**530.000,00**
	693101 - Aufn. Kredite zur Liquiditätssicher. vom Land	0,00	0,00	0,00	0,00	530.000,00	530.000,00
35	**- Tilgung und Gewährung von Darlehen**	**-210.040,84**	**-214.000,00**	**0,00**	**0,00**	**-212.821,69**	**1.178,31**
	792601 - Tilgung von Krediten von sonst. öffentl. SR	-110.738,56	-110.000,00	0,00	0,00	-109.097,73	902,27
	792701 - Tilgung von Krediten von Kreditinstituten	-99.302,28	-104.000,00	0,00	0,00	-103.723,96	276,04
36	**- Tilgung von Krediten zur Liquiditätssicherung**	**0,00**	**0,00**	**0,00**	**0,00**	**0,00**	**0,00**
37	**= Saldo aus Finanzierungstätigkeit**	**-200.080,42**	**399.862,00**	**0,00**	**0,00**	**327.164,39**	**-72.697,61**
38	**= Änderung des Bestandes an eigenen Finanzmitteln**	**2.903.981,69**	**-23.598.672,04**	**-8.056.803,67**	**576.330,63**	**-8.398.448,62**	**15.200.223,42**
39	**+ Anfangsbestand an Finanzmitteln**	**19.664.910,17**	**22.293.427,15**	**0,00**	**0,00**	**22.293.427,15**	**0,00**
40	**+ Änderung des Bestandes an fremden Finanzmitteln**	**-275.464,71**	**0,00**	**0,00**	**0,00**	**331.731,91**	**331.731,91**
41	**= liquide Mittel**	**22.293.427,15**	**-1.305.244,89**	**-8.056.803,67**	**576.330,63**	**14.226.710,44**	**15.531.955,33**

3.3 Einzelübersicht über die investiven Auszahlungen

Produkt	Inv.-Nr.	Beschreibung	Ergebnis 2016	fortgeschr. Ansatz 2017	davon übertr. aus Vorjahr	davon sonst. Bereitstellung	Ergebnis 2017	Vergleich Ansatz / Ist
010102	0400	Umbau/Neubau Stadthalle Reethus	-1.400.000,00	-1.000.000,00	0,00	0,00	-1.000.000,00	0,00
010102	0544	Erwerb von Finanzanlagen	0,00	-4.500.000,00	0,00	0,00	-4.583.518,12	-83.518,12
010502	0002	Kauf von Hard- und Software, Drucker u. ä.	-127.267,93	-223.980,00	-16.000,00	0,00	-65.780,63	158.199,37
010502	0005	DV-Software/Lizenzen	-7.985,31	-52.450,00	-15.450,00	0,00	-21.932,94	30.517,06
010508	0010	Anschaffung von Kunstgegenständen > 410 ,- €	0,00	-1.200,00	0,00	300,00	0,00	1.200,00
010508	0011	Ausstattungsgegenstände für die allg. Verw. (GVG)	-256,28	-1.000,00	0,00	0,00	-289,47	710,53
010601	0502	Zuführung Versorgungsfondsgesetz	0,00	-90.000,00	0,00	0,00	0,00	90.000,00
010801	0014	Ausstattungsgegenstände städt. Immobilien	-107.640,37	-94.000,00	0,00	0,00	-17.179,83	76.820,17
010801	0017	Schulküche Ketteler-Schule	-50,70	0,00	0,00	0,00	0,00	0,00
010801	0032	Grunderwerb Baugebiete N.N.	-1.067.969,99	-4.200.000,00	0,00	300.000,00	-6.208,68	4.193.791,32
010801	0177	Grunderwerb pauschal	-1.413,41	-50.000,00	0,00	0,00	-5.402,18	44.597,82
010801	0186	Spielgeräte an Schulen (Immobilienmanagement)	-34.243,05	-25.000,00	0,00	0,00	-16.649,36	8.350,64
010801	0190	investive Kleinmaßnahmen (Immobilienmanagement)	-17.389,12	-25.500,00	0,00	4.500,00	-17.481,29	8.018,71
010801	0277	Einrichtungskosten Feuerwache	-1.154,42	0,00	0,00	0,00	0,00	0,00
010801	0331	Neubau 3-Feld Sporthalle Gesamtschule	-507.929,28	-3.248.070,72	-2.692.070,72	0,00	-2.404.341,63	843.729,09
010801	0366	Grunderwerb geplant	-537.253,05	-2.125.000,00	0,00	0,00	-123.402,26	2.001.597,74
010801	0370	Diverse Grundstücksgeschäfte	-16.836,79	0,00	0,00	0,00	0,00	0,00
010801	0397	Baumaßnahme Gesamtschule	-1.726.054,66	-9.792.987,87	-2.492.987,87	-1.100.000,00	-7.435.341,03	2.357.646,84
010801	0452	Grunderwerb Gewerbegebiete N.N.	0,00	-1.500.000,00	0,00	-300.000,00	-995.415,69	504.584,31
010801	0485	Zufahrtsschranke Feuer- & Rettungswache Wiedenbrück	0,00	-14.500,00	0,00	-4.500,00	0,00	14.500,00
010801	0496	Baumaßnahme Gesamtschule, Fachklassen	0,00	-10.384,79	-22.225,00	11.840,21	0,00	10.384,79
010801	0497	Baumaßnahme Gesamtschule, Klassenraum	-2.232,67	-132.000,00	-120.159,79	-11.840,21	-132.000,00	0,00
010801	0515	Postdammschule - Spielplatzerneuerung	-39.580,24	0,00	0,00	0,00	0,00	0,00
010801	0516	Ratsgymnasium - Lüftungsanlage Lehrerzimmer	0,00	-50.000,00	-50.000,00	0,00	-1.101,05	48.898,95
010801	0528	Erwerb von Unterkünften für Asylbewerber	-55.160,89	0,00	0,00	350.000,00	0,00	0,00
010801	0529	Lehrschwimmbecken Piusschule	-153.353,82	0,00	0,00	0,00	0,00	0,00
010801	0536	Sammelunterkünfte Asyl	-2.398.063,06	-9.000,00	-9.000,00	750.000,00	-3.552,04	5.447,96

Produkt	Inv.-Nr.	Beschreibung	Ergebnis 2016	fortgeschr. Ansatz 2017	davon übertr. aus Vorjahr	davon sonst. Bereitstellung	Ergebnis 2017	Vergleich Ansatz / Ist
010802	1500	Beschaffung von Heizölvorräten	-41.934,97	-77.683,15	-7.683,15	0,00	-47.182,88	30.500,27
020101	0470	Ausbau Warnsysteme	-25.959,85	0,00	0,00	0,00	0,00	0,00
020102	0336	Anschaffung von 2 Tempoanzeigegeräten	0,00	-10.000,00	0,00	0,00	-5.130,35	4.869,65
020201	0062	Betriebsausstattung Feuerwehr	-72.340,89	-60.000,00	-18.000,00	0,00	-47.405,47	12.594,53
020201	0063	Betriebsausstattung Feuerwehr (GVG)	-14.913,03	-8.000,00	0,00	0,00	-13.278,61	-5.278,61
020201	0247	Fahrzeuganschaffungen Feuerwehr	-160.599,27	-670.000,00	-420.000,00	0,00	-401.387,00	268.613,00
020201	0300	Errichtung Voralarm	-9.332,90	0,00	0,00	0,00	0,00	0,00
020202	0065	Fahrzeuganschaffung Rettungsdienst	-384.480,17	-195.000,00	0,00	0,00	0,00	195.000,00
020202	0066	Betriebsausstattung Rettungsdienst	-34.775,27	-30.000,00	0,00	0,00	-24.743,97	5.256,03
020202	0067	Betriebsausstattung Rettungsdienst (GVG)	-2.660,51	-5.000,00	0,00	0,00	-611,66	4.388,34
020202	0402	Datenübertragungssystem Rettungsdienst	-48.649,03	-7.764,75	-7.764,75	0,00	-7.764,75	0,00
030101	0070	Neuanschaffung Schulen	-221.676,52	-547.781,14	-284.981,14	24.500,00	-101.508,30	446.272,84
030101	0302	Sonderbeschaffungen (Einrichtung Ganztagsbetrieb)	-47.349,50	-85.000,00	-10.000,00	0,00	-11.419,21	73.580,79
030101	0383	Ersteinrichtung OGGS / Inklusion	-3.551,14	-35.000,00	-10.000,00	0,00	-3.165,40	31.834,60
030101	0403	Schulbaumaßnahme OGGS	-79.954,30	0,00	0,00	0,00	0,00	0,00
030101	0407	Einrichtung Biologie Ratsgymnasium	0,00	-350.000,00	0,00	0,00	-182.859,96	167.140,04
030101	0408	Einrichtung Gesamtschule	-563.165,40	-1.033.000,00	-8.000,00	0,00	-541.946,26	491.053,74
030101	0448	Schulnetzwerke, Modernisierung	-23.777,30	-24.800,00	-24.800,00	0,00	-11.531,04	13.268,96
030101	0542	Einrichtung zdi-Schülerlabor Gesamtschule	0,00	-40.000,00	0,00	0,00	-13.935,38	26.064,62
040201	0185	Ersatzbeschaffung von Markthäuschen	-18.000,00	-18.300,00	0,00	-300,00	-18.000,00	300,00
050102	0076	Ausstattungsgegenstände Unterkünfte	-60.856,61	-78.000,00	0,00	0,00	0,00	78.000,00
060102	0395	Übernahme Investitionszuschüsse Kindergärten/KiTa's	-1.334.395,30	0,00	0,00	0,00	0,00	0,00
060102	0412	Investitionskostenzuschüsse U3-Bau KiTas (Land)	-42.945,00	-66.600,00	0,00	-16.200,00	-54.000,00	12.600,00
060102	0456	Investitionskostenzuschüsse U3-Bau KiTas (Stadt)	0,00	-5.600,00	0,00	0,00	0,00	5.600,00
060102	0475	Investitionszuschüsse Kitas (Land)	0,00	-12.500,00	0,00	0,00	0,00	12.500,00
060102	0476	Investitionszuschüsse Kitas (Stadt)	0,00	-12.500,00	0,00	0,00	0,00	12.500,00
060102	0543	Inv.-Zuschuss Ausstattung Spielgruppe Flüchtlinge (Stadt)	0,00	-3.000,00	0,00	0,00	0,00	3.000,00
060102	0573	Investitionskostenzuschüsse Ü3-Bau KiTas (Land)	0,00	0,00	0,00	0,00	-252.000,00	-252.000,00

Produkt	Inv.-Nr.	Beschreibung	Ergebnis 2016	fortgeschr. Ansatz 2017	davon übertr. aus Vorjahr	davon sonst. Bereitstellung	Ergebnis 2017	Vergleich Ansatz / Ist
060103	0388	investive Kleinmaßnahmen (Kinder- u. Jugendförderung)	-7.355,26	-20.000,00	0,00	0,00	-3.670,86	16.329,14
080101	0080	Geräte und Ausstattung für städt. Bäder	-3.230,25	-19.778,00	0,00	-10.778,00	-15.851,35	3.926,65
080102	0087	Verbesserung der (Schul-)Sportbedingungen	-9.589,41	-26.700,00	0,00	0,00	-7.653,33	19.046,67
080102	0248	Ersteinrichtung 3-fach Sporthalle Gesamtschule	0,00	-350.000,00	0,00	0,00	-10.821,51	339.178,49
120102	0101	Stadtentlastungsstr. zw. Kreisverkehr u Röntgenstr	0,00	0,00	0,00	0,00	-149.700,00	-149.700,00
120102	0105	Rotdornallee, Ausbau eines Stichweges	-408,17	-55.540,00	-54.000,00	-1.540,00	-55.368,44	171,56
120102	0106	Heiligenhäuschenweg, Ausbau	0,00	-250.000,00	0,00	0,00	-641,41	249.358,59
120102	0108	Woermannstraße, Erschließung	-8.647,74	-60.000,00	-60.000,00	0,00	-156.065,99	-96.065,99
120102	0116	Wilhelmstraße, Bau eines Rad- und Gehweges	-254,91	0,00	0,00	0,00	-8.389,49	-8.389,49
120102	0119	Radweg ehem. Bahntrasse zw. Rheda u. Wiedenbrück	0,00	0,00	0,00	0,00	-79.500,00	-79.500,00
120102	0123	Reitäcker Str., Ausbau zwischen Hellweg./Ende B.Pl.337	-29.277,27	0,00	0,00	0,00	-41.621,55	-41.621,55
120102	0193	Südring / Ostring, Tangentenschluss	-70.064,73	-25.000,00	0,00	25.000,00	-3.935,86	21.064,14
120102	0249	Stiftsweg, Endausbau	-78.296,80	0,00	0,00	0,00	0,00	0,00
120102	0306	investive Kleinmaßnahmen (Tiefbau)	-11.671,56	-13.600,00	0,00	26.400,00	-13.502,46	97,54
120102	0378	Dorfplatz Batenhorst, städt. Komplementärmittel	0,00	-130.000,00	-130.000,00	0,00	0,00	130.000,00
120102	0382	Im Dorf (St. Vit), Erschließung	-227.846,29	0,00	0,00	0,00	-8.264,23	-8.264,23
120102	0399	Baugebiet "Gerhard-Hauptmann-Str." - Erschließung	-61.850,02	0,00	0,00	0,00	0,00	0,00
120102	0409	Georg-Nolte-Weg, Ausbau	-369.370,99	-100.000,00	-70.000,00	-30.000,00	-98.668,02	1.331,98
120102	0420	Triftstraße, nachmaliger Ausbau	-141.008,36	0,00	0,00	0,00	0,00	0,00
120102	0421	Eusterdiekstraße, nachmaliger Ausbau	0,00	-110.000,00	0,00	0,00	0,00	110.000,00
120102	0422	Vogelsangstraße, nachmaliger Ausbau	-58.000,00	-245.000,00	0,00	105.000,00	-188.000,00	57.000,00
120102	0423	Fritz-Burmann-Straße, nachmaliger Ausbau	0,00	-220.000,00	0,00	30.000,00	-120.464,11	99.535,89
120102	0424	Schmiedestraße, nachmaliger Ausbau	0,00	-212.000,00	0,00	8.000,00	-194.198,15	17.801,85
120102	0425	Kantstraße, nachmaliger Ausbau	-12.358,00	0,00	0,00	0,00	0,00	0,00
120102	0428	Ahornallee, nachmaliger Ausbau	-5.410,71	0,00	0,00	0,00	0,00	0,00
120102	0429	Brieger Straße, nachmaliger Ausbau	-119.428,51	0,00	0,00	0,00	0,00	0,00
120102	0430	Frankensteiner Straße, nachmaliger Ausbau	-149.470,71	0,00	0,00	0,00	0,00	0,00
120102	0431	Reichensteiner Straße, nachmaliger Ausbau	-335.691,59	-3.517,90	-3.517,90	0,00	-3.312,44	205,46

Produkt	Inv.-Nr.	Beschreibung	Ergebnis 2016	fortgeschr. Ansatz 2017	davon übertr. aus Vorjahr	davon sonst. Bereitstellung	Ergebnis 2017	Vergleich Ansatz / Ist
120102	0432	Bismarkstraße, nachmaliger Ausbau	-198.306,56	-321.000,00	-223.000,00	-98.000,00	-320.373,71	626,29
120102	0433	Gaukenbrinkweg, nachmaliger Ausbau	-229.403,91	-49.000,00	-30.000,00	-19.000,00	-48.586,36	413,64
120102	0434	Wasserforthstraße, nachmaliger Ausbau	-23.704,08	0,00	0,00	0,00	0,00	0,00
120102	0435	Ostmarkstraße, nachmaliger Ausbau	0,00	-215.000,00	0,00	0,00	-1.632,68	213.367,32
120102	0437	Nonenstraße	0,00	-100.000,00	-100.000,00	0,00	0,00	100.000,00
120102	0438	Bahnhofstraße, Bau eines Geh-Radweges	-23.000,00	-24.000,00	-69.000,00	45.000,00	-112,69	23.887,31
120102	0441	Hauptstraße, Bau eines Radweges	0,00	0,00	0,00	0,00	0,00	0,00
120102	0442	Nordring, Querung Radweg Flora Westfalica	0,00	-120.000,00	-50.000,00	-70.000,00	-59.109,06	60.890,94
120102	0443	Herzebrocker Straße, Verbesserung Verkehrsverhältnisse	-435.048,98	-5.000,00	-5.000,00	0,00	-3.105,14	1.894,86
120102	0447	Engelbertstraße, erstmaliger Ausbau	-1.888,53	0,00	0,00	0,00	0,00	0,00
120102	0453	Zum Eidhagen, Erschließung neues Baugebiet	-50.286,49	0,00	0,00	0,00	0,00	0,00
120102	0454	Konrad-Adenauer-Platz, Neugestaltung	0,00	-329.040,00	0,00	-89.040,00	-306.746,13	22.293,87
120102	0478	Fontainestraße	0,00	-60,00	-10.000,00	9.940,00	0,00	60,00
120102	0479	Fürst-Bentheim-Str, Verkehrsmaßnahme Gesamtschule	-2.504,13	-32.000,00	-17.000,00	-15.000,00	-15.157,72	16.842,28
120102	0481	Kirchstraße	0,00	-10.000,00	-10.000,00	0,00	0,00	10.000,00
120102	0492	Schulzentrum Rheda, Umsetzung Verkehrskonzept	-286.573,02	-290.000,00	0,00	-90.000,00	-221.089,75	68.910,25
120102	0517	Stufenanlage Mühlenwall	0,00	-100.000,00	0,00	0,00	-7.013,86	92.986,14
120102	0518	Kaiserforst, Erschließung neues Baugebiet II	-896.786,57	-11.300,00	-3.800,00	-7.500,00	-10.913,72	386,28
120102	0519	Landweg, Erschließung neues Baugebiet III	0,00	-52.500,00	0,00	7.500,00	0,00	52.500,00
120102	0520	Schulte-Mönting-Straße, Umgestaltung	-7.368,19	0,00	0,00	0,00	0,00	0,00
120102	0522	Hauptstraße, Ern. Gehweg zw. Lümernweg & Mühlenstr	-3.837,75	0,00	0,00	0,00	0,00	0,00
120102	0525	Freigrafenkamp, Ausbau	0,00	-55.000,00	0,00	0,00	-5.616,09	49.383,91
120102	0526	Breitbandversorgung Stadtgebiet	0,00	-15.000,00	0,00	-5.000,00	-14.200,00	800,00
120102	0527	Auf der Schulenburg, Grunderwerb Bahnseitengraben	-131.224,76	0,00	0,00	0,00	-5.085,21	-5.085,21
120102	0530	Mühlenwall, Neugestaltung	0,00	-200.000,00	0,00	140.000,00	-1.642,20	198.357,80
120102	0531	Fabianstraße, Erschließung	-49.447,82	0,00	0,00	0,00	0,00	0,00
120102	0546	Doktorplatz, Neugestaltung	0,00	0,00	0,00	0,00	-8.240,00	-8.240,00
120102	0547	Anekabel, Ausbau	0,00	-25.000,00	0,00	-25.000,00	0,00	25.000,00

Jahresabschluss 2017

Produkt	Inv.-Nr.	Beschreibung	Ergebnis 2016	fortgeschr. Ansatz 2017	davon übertr. aus Vorjahr	davon sonst. Bereitstellung	Ergebnis 2017	Vergleich Ansatz / Ist
120102	0548	An der Hofwiese, Ausbau	0,00	0,00	0,00	0,00	0,00	0,00
120104	0130	Modernisier. Lichtsignalanlagen	-19.352,57	-10.000,00	0,00	0,00	0,00	10.000,00
120105	0131	Erweiterung der Straßenbeleuch-tung	-168.661,92	-120.000,00	0,00	0,00	-89.403,86	30.596,14
130101	0134	Maßnahmen zur Dorfverschöne-rung	-25.915,02	-29.084,98	-14.084,98	0,00	0,00	29.084,98
130101	0538	Kleingartensanierung Hofwiese	-48.590,31	0,00	0,00	0,00	0,00	0,00
130102	0137	Neuanlage von Kinderspielplätzen (Tiefbau)	0,00	-25.000,00	0,00	0,00	0,00	25.000,00
130102	0138	Anschaffung von Spielgeräten (Tiefbau)	-27.555,40	-40.000,00	0,00	0,00	-34.822,77	5.177,23
130102	0139	Anschaffung von Spielgeräten (GVG)	-198,25	0,00	0,00	0,00	0,00	0,00
130104	0480	Ersatzbeschaffung Trimmdich-pfadgeräte Stadtholz	-34.164,41	-5.000,00	-5.000,00	0,00	0,00	5.000,00
130201	0140	Hochwasserschutz Holzbach	-27.046,62	-55.000,00	-100.000,00	45.000,00	-36.299,49	18.700,51
130201	0142	Hochwasserschutz Ruthenbach	0,00	-10.000,00	-10.000,00	0,00	0,00	10.000,00
130201	0146	Hochwasserschutz Ems	-37.689,46	0,00	0,00	0,00	0,00	0,00
130301	0147	Neuanschaffungen Friedhof	-314,26	-7.700,00	0,00	300,00	-1.367,98	6.332,02
130301	0149	Bauliche Änderungsmaßnahmen Friedhof	-13.244,50	-9.720,00	0,00	280,00	0,00	9.720,00
130301	0150	Grabkammersystem	-17.116,49	-19.802,00	0,00	10.198,00	-19.764,47	37,53
		Summe:	**-15.851.613,28**	**-34.646.945,30**	**-7.173.525,30**	**60,00**	**-20.937.378,53**	**13.709.566,77**

3.4 Einzelübersicht über die investiven Einzahlungen

Zuwendungen für Investitionsmaßnahmen

Produkt	Inv.-Nr.	Beschreibung	Ergebnis 2016	fortgeschr. Ansatz 2017	davon übertr. aus Vorjahr	davon sonst. Bereitstellung	Ergebnis 2017	Vergleich Ansatz / Ist
010801	0488	Sportpauschale	129.757,00	130.300,00	0,00	0,00	130.367,00	67,00
010801	0507	Schulpauschale	1.446.900,00	0,00	0,00	0,00	1.435.824,00	1.435.824,00
020101	0470	Ausbau Warnsysteme	0,00	0,00	0,00	0,00	25.454,18	25.454,18
020201	0471	Brandschutzpauschale	91.568,91	93.000,00	0,00	0,00	91.806,17	-1.193,83
020201	0472	Spenden Feuerwehr	0,00	1.000,00	0,00	0,00	0,00	-1.000,00
030101	0070	Neuanschaffung Schulen	2.000,00	0,00	0,00	0,00	0,00	0,00
030101	0542	Einrichtung zdi-Schülerlabor Gesamtschule	0,00	20.000,00	0,00	0,00	0,00	-20.000,00
060102	0412	Investitionskostenzuschüsse U3-Bau KiTas (Land)	80.745,00	66.600,00	0,00	16.200,00	16.200,00	-50.400,00
060102	0475	Investitionszuschüsse Kitas (Land)	0,00	12.500,00	0,00	0,00	0,00	-12.500,00
060102	0573	Investitionskostenzuschüsse Ü3-Bau KiTas (Land)	0,00	0,00	0,00	0,00	252.000,00	252.000,00
120102	0179	Ringstraße, Neubau	155.593,00	0,00	0,00	0,00	0,00	0,00
120102	0454	Konrad-Adenauer-Platz, Neugestaltung	20.000,00	165.000,00	0,00	0,00	145.000,00	-20.000,00
120102	0517	Stufenanlage Mühlenwall	0,00	35.000,00	0,00	0,00	0,00	-35.000,00
120102	0530	Mühlenwall, Neugestaltung	0,00	165.000,00	0,00	0,00	0,00	-165.000,00
130101	0538	Kleingartensanierung Hofwiese	30.300,00	0,00	0,00	0,00	0,00	0,00
160101	0498	Allgemeine Investitionspauschale	1.887.897,33	1.982.000,00	0,00	0,00	1.982.750,82	750,82
		Summe:	**3.844.761,24**	**2.670.400,00**	**0,00**	**16.200,00**	**4.079.402,17**	**1.409.002,17**

Einzahlung aus der Veräußerung von VG

Produkt	Inv.-Nr.	Beschreibung	Ergebnis 2016	fortgeschr. Ansatz 2017	davon übertr. aus Vorjahr	davon sonst. Bereitstellung	Ergebnis 2017	Vergleich Ansatz / Ist
010502	0002	Kauf von Hard- und Software, Drucker u. ä.	1.061,00	0,00	0,00	0,00	0,00	0,00
010801	0014	Ausstattungsgegenstände städt. Immobilien	491,00	0,00	0,00	0,00	0,00	0,00
010801	0366	Grunderwerb geplant	0,00	0,00	0,00	0,00	92.509,85	92.509,85
010801	0370	Diverse Grundstücksgeschäfte	6.793,83	0,00	0,00	0,00	0,00	0,00
010801	0449	Wohngebiete Rheda	0,00	1.000.000,00	0,00	0,00	0,00	-1.000.000,00
010801	0487	Gewerbe Rheda	1.092.945,60	0,00	0,00	0,00	250.620,00	250.620,00
010801	0490	Wohngebiete Wiedenbrück	0,00	670.000,00	0,00	0,00	0,00	-670.000,00
010801	0528	Erwerb von Unterkünften für Asylbewerber	1.354,00	0,00	0,00	0,00	0,00	0,00

Produkt	Inv.-Nr.	Beschreibung	Ergebnis 2016	fortgeschr. Ansatz 2017	davon übertr. aus Vorjahr	davon sonst. Bereitstellung	Ergebnis 2017	Vergleich Ansatz / Ist
020201	0276	Fahrzeugverkauf Feuerwehr	3.360,00	0,00	0,00	0,00	0,00	0,00
020201	0473	Verkauf von Feuerwehrfahrzeugen	4.600,00	10.000,00	0,00	0,00	13.020,00	3.020,00
020202	0065	Fahrzeuganschaffung Rettungs-dienst	0,00	0,00	0,00	0,00	6.250,00	6.250,00
020202	0541	Verkauf von Rettungsdienstfahr-zeugen	6.250,00	0,00	0,00	0,00	0,00	0,00
120102	0527	Auf der Schulenburg, Grunderwerb Bahnseitengraben	0,00	0,00	0,00	0,00	5.644,00	5.644,00
		Summe:	**1.116.855,43**	**1.680.000,00**	**0,00**	**0,00**	**368.043,85**	**-1.311.956,15**

Einzahlungen aus der Veräußerung von Finanzanlagen

Produkt	Inv.-Nr.	Beschreibung	Ergebnis 2016	fortgeschr. Ansatz 2017	davon übertr. aus Vorjahr	davon sonst. Bereitstellung	Ergebnis 2017	Vergleich Ansatz / Ist
160101	-	Einzahl. aus Veräußer. von Investmentzertifikaten	7.668.895,32	0,00	0,00	0,00	0,00	0,00
		Summe:	**7.668.895,32**	**0,00**	**0,00**	**0,00**	**0,00**	**0,00**

Beiträge und ähnliche Entgelte

Produkt	Inv.-Nr.	Beschreibung	Ergebnis 2016	fortgeschr. Ansatz 2017	davon übertr. aus Vorjahr	davon sonst. Bereitstellung	Ergebnis 2017	Vergleich Ansatz / Ist
010801	0274	Veräußerung Grundstücke B-Plan 371 "Oldemeyer"	15.245,30	0,00	0,00	0,00	0,00	0,00
010801	0545	sonstige Spenden	3.908,00	0,00	0,00	0,00	0,00	0,00
100201	0540	Stellplatzablösen	8.697,06	0,00	0,00	0,00	0,00	0,00
120102	0500	Erschließungsbeiträge	889.464,86	800.000,00	0,00	0,00	620.186,35	-179.813,65
120102	0503	Erschließungs-/ Straßenbaubeiträ-ge (Ablösungsvertrag)	1.464.934,41	0,00	0,00	0,00	0,00	0,00
120102	0504	Kostenerstattungsbeträge (Ablö-sungsvertrag)	24.426,25	0,00	0,00	0,00	0,00	0,00
120102	0537	vermischte Einnahmen FB Tiefbau	18.000,00	0,00	0,00	0,00	0,00	0,00
130102	0489	Kinderspielplatzumlage	75.292,50	5.000,00	0,00	0,00	0,00	-5.000,00
		Summe:	**2.499.968,38**	**805.000,00**	**0,00**	**0,00**	**620.186,35**	**-184.813,65**

Sonstige Investitionseinzahlungen

Produkt	Inv.-Nr.	Beschreibung	Ergebnis 2016	fortgeschr. Ansatz 2017	davon übertr. aus Vorjahr	davon sonst. Bereitstellung	Ergebnis 2017	Vergleich Ansatz / Ist
080101	0080	Geräte und Ausstattung für städt. Bäder	0,00	0,00	0,00	0,00	299,50	299,50
120102	0454	Konrad-Adenauer-Platz, Neuge-staltung	0,00	8.240,00	0,00	8.240,00	0,00	-8.240,00
120102	0537	vermischte Einnahmen FB Tiefbau	42.000,00	0,00	0,00	0,00	0,00	0,00
		Summe:	**42.000,00**	**8.240,00**	**0,00**	**8.240,00**	**299,50**	**-7.940,50**

4. Teilergebnis- und Teilfinanzrechnungen

nach Produktbereichen und Produkten

Teilergebnisrechnung Produktbereich 01
Innere Verwaltung

Stadt Rheda-Wiedenbrück

Nr.	Bezeichnung	Ergebnis 2016	fortgeschr. Ansatz 2017 (ohne ÜPL/APL)	davon übertr. aus Vorjahr	davon sonst. Bereitstellung (ohne ÜPL/APL)	Ergebnis 2017	Vergleich Ansatz / Ist
02	+ Zuwendungen und allgemeine Umlagen	3.003.031,03	3.158.419,00	0,00	14.519,00	2.974.303,87	-184.115,13
03	+ sonstige Transfererträge	-41.597,01	0,00	0,00	0,00	0,00	0,00
04	+ öffentlich-rechtliche Leistungsentgelte	6.534,75	3.810,00	0,00	0,00	9.984,48	6.174,48
05	+ privatrechtliche Leistungsentgelte	845.488,73	737.300,00	0,00	17.500,00	801.057,91	63.757,91
06	+ Kostenerstattungen und Kostenumlagen	1.547.809,67	1.501.050,00	0,00	175.050,00	1.519.275,80	18.225,80
07	+ sonstige ordentliche Erträge	1.383.043,39	1.492.832,97	0,00	543.382,97	1.789.639,21	296.806,24
08	+ aktivierte Eigenleistungen	226.244,52	89.000,00	0,00	0,00	90.571,54	1.571,54
10	**= ordentliche Erträge**	**6.970.555,08**	**6.982.411,97**	**0,00**	**750.451,97**	**7.184.832,81**	**202.420,84**
11	- Personalaufwendungen	-6.764.714,68	-7.588.961,51	0,00	-499.141,51	-7.540.430,85	48.530,66
12	- Versorgungsaufwendungen	-712.559,20	-761.333,67	0,00	-57.743,67	-809.863,91	-48.530,24
13	- Aufwendungen für Sach- und Dienstleistungen	-9.831.036,34	-9.664.746,12	0,00	546.953,88	-9.330.335,65	334.410,47
14	- bilanzielle Abschreibungen	-4.682.891,44	-3.979.933,14	0,00	76.666,86	-4.514.710,28	-534.777,14
15	- Transferaufwendungen	-2.855.706,02	-2.618.400,00	0,00	0,00	-2.566.217,20	52.182,80
16	- sonstige ordentliche Aufwendungen	-3.790.988,40	-4.253.115,47	-563,64	-575.006,83	-3.761.480,67	491.634,80
17	**= ordentliche Aufwendungen**	**-28.637.896,08**	**-28.866.489,91**	**-563,64**	**-508.271,27**	**-28.523.038,56**	**343.451,35**
18	**= ordentliches Ergebnis**	**-21.667.341,00**	**-21.884.077,94**	**-563,64**	**242.180,70**	**-21.338.205,75**	**545.872,19**
19	+ Finanzerträge	520.018,93	740.000,00	0,00	0,00	506.601,83	-233.398,17
20	- Zinsen und sonstige Finanzaufwendungen	0,00	-50.000,00	0,00	0,00	0,00	50.000,00
21	**= Finanzergebnis**	**520.018,93**	**690.000,00**	**0,00**	**0,00**	**506.601,83**	**-183.398,17**
22	**= Ergebnis der laufenden Verwaltungstätigkeit**	**-21.147.322,07**	**-21.194.077,94**	**-563,64**	**242.180,70**	**-20.831.603,92**	**362.474,02**
26	**= Ergebnis -vor Berücksichtigung der internen Leistungsbeziehungen**	**-21.147.322,07**	**-21.194.077,94**	**-563,64**	**242.180,70**	**-20.831.603,92**	**362.474,02**
27	+ Erträge aus internen Leistungsbeziehungen	35.100,00	59.000,00	0,00	0,00	35.100,00	-23.900,00
29	**= Jahresergebnis**	**-21.112.222,07**	**-21.135.077,94**	**-563,64**	**242.180,70**	**-20.796.503,92**	**338.574,02**

Teilfinanzrechnung Produktbereich 01
Innere Verwaltung

Stadt Rheda-Wiedenbrück

Nr.	Bezeichnung	Ergebnis 2016	fortgeschr. Ansatz 2017 (ohne ÜPL/APL)	davon übertr. aus Vorjahr	davon sonst. Bereitstellung (ohne ÜPL/APL)	Ergebnis 2017	Vergleich Ansatz / Ist
02	+ Zuwendungen und allgemeine Umlagen	15.313,00	1.589.819,00	0,00	14.519,00	16.463,00	-1.573.356,00
04	+ öffentlich-rechtliche Leistungsentgelte	4.295,33	1.710,00	0,00	0,00	2.822,63	1.112,63
05	+ privatrechtliche Leistungsentgelte	834.379,58	737.300,00	0,00	17.500,00	799.692,77	62.392,77
06	+ Kostenerstattungen, Kostenumlagen	1.540.414,27	1.501.050,00	0,00	175.050,00	1.456.774,60	-44.275,40
07	+ sonstige Einzahlungen	175.930,94	177.300,00	0,00	0,00	149.036,94	-28.263,06
08	+ Zinsen und sonstige Finanzeinzahlungen	513.966,77	740.000,00	0,00	0,00	462.470,22	-277.529,78
09	**= Einzahlungen aus laufender Verwaltungstätigkeit**	**3.084.299,89**	**4.747.179,00**	**0,00**	**207.069,00**	**2.887.260,16**	**-1.859.918,84**
10	- Personalauszahlungen	-6.058.814,34	-6.277.940,00	0,00	9.500,00	-6.205.408,13	72.531,87
11	- Versorgungsauszahlungen	-712.559,20	-761.333,67	0,00	-57.743,67	-809.863,91	-48.530,24
12	- Auszahlungen für Sach- und Dienstleistungen	-11.020.189,22	-9.594.746,12	0,00	546.953,88	-10.147.485,13	-552.739,01
13	- Zinsen und sonstige Finanzauszahlungen	0,00	-50.000,00	0,00	0,00	0,00	50.000,00
14	- Transferauszahlungen	-2.702.228,24	-2.618.400,00	0,00	0,00	-2.742.867,03	-124.467,03
15	- sonstige Auszahlungen	-2.807.396,70	-3.122.674,67	-563,64	-69.566,03	-2.778.901,60	343.773,07
16	**= Auszahlungen aus laufender Verwaltungstätigkeit**	**-23.301.187,70**	**-22.425.094,46**	**-563,64**	**429.144,18**	**-22.684.525,80**	**-259.431,34**
17	**= Saldo aus laufender Verwaltungstätigkeit**	**-20.216.887,81**	**-17.677.915,46**	**-563,64**	**636.213,18**	**-19.797.265,64**	**-2.119.350,18**
18	+ Einzahlungen aus Zuwendungen für Investitionsmaßnahmen	1.576.657,00	130.300,00	0,00	0,00	1.566.191,00	1.435.891,00
19	+ Einzahlungen aus der Veräußerung von Sachanlagen	1.483.352,82	1.670.000,00	0,00	0,00	562.040,00	-1.107.960,00
21	+ Einzahlungen aus Beiträgen u.ä. Entgelten	3.908,00	0,00	0,00	0,00	0,00	0,00
23	**= Einzahlungen aus Investitionstätigkeit**	**3.063.917,82**	**1.800.300,00**	**0,00**	**0,00**	**2.128.231,00**	**327.931,00**
24	- Auszahlungen für den Erwerb von Grundstücken und Gebäuden	-1.671.163,10	-7.875.000,00	0,00	350.000,00	-1.052.095,67	6.822.904,33
25	- Auszahlungen für Baumaßnahmen	-4.866.662,88	-13.217.943,38	-5.336.443,38	-345.500,00	-10.054.400,34	3.163.543,04
26	- Auszahlungen für den Erwerb von beweglichem Anlagevermögen	-384.743,91	-539.813,15	-89.133,15	-4.200,00	-222.671,20	317.141,95
27	- Auszahlungen für den Erwerb von Finanzanlagen	-1.400.000,00	-5.590.000,00	0,00	0,00	-5.583.518,12	6.481,88
30	**= Auszahlungen aus Investitionstätigkeit**	**-8.322.569,89**	**-27.222.756,53**	**-5.425.576,53**	**300,00**	**-16.912.685,33**	**10.310.071,20**
31	**= Saldo aus Investitionstätigkeit**	**-5.258.652,07**	**-25.422.456,53**	**-5.425.576,53**	**300,00**	**-14.784.454,33**	**10.638.002,20**

Teilergebnisrechnung Produkt 010101
Zentrale Steuerung

Stadt Rheda-Wiedenbrück

Nr.	Bezeichnung	Ergebnis 2016	fortgeschr. Ansatz 2017 (ohne ÜPL/APL)	davon übertr. aus Vorjahr	davon sonst. Bereitstellung (ohne ÜPL/APL)	Ergebnis 2017	Vergleich Ansatz / Ist
05	**+ privatrechtliche Leistungsentgelte**	**241,80**	**10.000,00**	**0,00**	**0,00**	**15.115,00**	**5.115,00**
	446101 - sonstige privatrechtliche Leistungsentgelte	241,80	10.000,00	0,00	0,00	15.115,00	5.115,00
06	**+ Kostenerstattungen und Kostenumlagen**	**80,00**	**0,00**	**0,00**	**0,00**	**0,00**	**0,00**
	448802 - Erstattungen von übrigen Bereichen (p-r)	80,00	0,00	0,00	0,00	0,00	0,00
07	**+ sonstige ordentliche Erträge**	**631,13**	**71.860,00**	**0,00**	**0,00**	**70.064,08**	**-1.795,92**
	458201 - Erträge Auflösung personalbedingter Rückstellungen	61,50	71.860,00	0,00	0,00	69.897,77	-1.962,23
	459101 - Skontoerträge	18,63	0,00	0,00	0,00	51,41	51,41
	459103 - andere sonstige ordentliche Erträge	551,00	0,00	0,00	0,00	114,90	114,90
10	**= ordentliche Erträge**	**952,93**	**81.860,00**	**0,00**	**0,00**	**85.179,08**	**3.319,08**
11	**- Personalaufwendungen**	**-791.811,95**	**-1.198.960,00**	**0,00**	**-50.000,00**	**-1.141.341,73**	**57.618,27**
12	**- Versorgungsaufwendungen**	**-121.848,11**	**-142.560,00**	**0,00**	**0,00**	**-83.446,96**	**59.113,04**
13	**- Aufwendungen für Sach- und Dienstleistungen**	**-17.482,62**	**-19.000,00**	**0,00**	**-5.000,00**	**-15.022,69**	**3.977,31**
	528109 - sonstige Verwaltungs- und Betriebsaufwendungen	-715,00	0,00	0,00	0,00	0,00	0,00
	529101 - Bauhofkosten f. sonstige Leistungen	-16.767,62	-19.000,00	0,00	-5.000,00	-15.022,69	3.977,31
16	**- sonstige ordentliche Aufwendungen**	**-77.536,07**	**-93.780,00**	**0,00**	**-2.590,00**	**-95.052,39**	**-1.272,39**
	541101 - Aufwendungen für Personaleinstellungen	0,00	0,00	0,00	0,00	-65,45	-65,45
	541201 - Aufwendungen für die Fortbildung	-1.164,01	-5.590,00	0,00	-2.590,00	-17.909,57	-12.319,57
	541202 - Aufwendungen für übernommene Reisekosten	-1.580,19	-2.000,00	0,00	0,00	-1.194,70	805,30
	541203 - Aufwen. f. Beschäftigten-betreuung und Dienstjubiläen	-3.571,25	-2.200,00	0,00	0,00	-2.570,16	-370,16
	541204 - Aufwendungen für Umzugskostenvergütung	0,00	0,00	0,00	0,00	-11.536,94	-11.536,94
	543107 - Aufwendungen für Öffentlichkeitsarbeit	-11.472,86	-11.000,00	0,00	0,00	-9.445,52	1.554,48
	543109 - sonstige Geschäftsaufwendungen	-56.641,26	-69.390,00	0,00	0,00	-48.905,80	20.484,20
	549101 - Verfügungsmittel	-3.106,50	-3.600,00	0,00	0,00	-3.424,25	175,75
17	**= ordentliche Aufwendungen**	**-1.008.678,75**	**-1.454.300,00**	**0,00**	**-57.590,00**	**-1.334.863,77**	**119.436,23**
18	**= ordentliches Ergebnis**	**-1.007.725,82**	**-1.372.440,00**	**0,00**	**-57.590,00**	**-1.249.684,69**	**122.755,31**
22	**= Ergebnis der laufenden Verwaltungstätigkeit**	**-1.007.725,82**	**-1.372.440,00**	**0,00**	**-57.590,00**	**-1.249.684,69**	**122.755,31**

Teilergebnisrechnung Produkt 010101
Zentrale Steuerung

Stadt Rheda-Wiedenbrück

Nr.	Bezeichnung	Ergebnis 2016	fortgeschr. Ansatz 2017 (ohne ÜPL/APL)	davon übertr. aus Vorjahr	davon sonst. Bereitstellung (ohne ÜPL/APL)	Ergebnis 2017	Vergleich Ansatz / Ist
26	= Ergebnis vor Berücksichtigung interner Leistungsbeziehungen	-1.007.725,82	-1.372.440,00	0,00	-57.590,00	-1.249.684,69	122.755,31
29	= Jahresergebnis	-1.007.725,82	-1.372.440,00	0,00	-57.590,00	-1.249.684,69	122.755,31

Teilfinanzrechnung Produkt 010101
Zentrale Steuerung

Stadt Rheda-Wiedenbrück

Nr.	Bezeichnung	Ergebnis 2016	fortgeschr. Ansatz 2017 (ohne ÜPL/APL)	davon übertr. aus Vorjahr	davon sonst. Bereitstellung (ohne ÜPL/APL)	Ergebnis 2017	Vergleich Ansatz / Ist
	Einzahlungen aus laufender Verwaltungstätigkeit	872,80	10.000,00	0,00	0,00	15.229,90	5.229,90
	Auszahlungen aus laufender Verwaltungstätigkeit	-969.682,68	-1.241.680,00	0,00	-7.590,00	-1.121.617,02	120.062,98
	Saldo aus laufender Verwaltungstätigkeit	-968.809,88	-1.231.680,00	0,00	-7.590,00	-1.106.387,12	125.292,88

Teilergebnisrechnung Produkt 010102
Kommunale Zusammenschlüsse/Ausglieder.

Stadt Rheda-Wiedenbrück

Nr.	Bezeichnung	Ergebnis 2016	fortgeschr. Ansatz 2017 (ohne ÜPL/APL)	davon übertr. aus Vorjahr	davon sonst. Bereitstellung (ohne ÜPL/APL)	Ergebnis 2017	Vergleich Ansatz / Ist
06	**+ Kostenerstattungen und Kostenumlagen**	**932.666,19**	**912.000,00**	**0,00**	**0,00**	**1.027.822,54**	**115.822,54**
	448502 - Erstattungen von verb. Untern./ Beteilig./ Sonderverm. (p-r)	932.666,19	912.000,00	0,00	0,00	994.309,69	82.309,69
	448898 - Erstattungen (periodenfremd)	0,00	0,00	0,00	0,00	33.512,85	33.512,85
07	**+ sonstige ordentliche Erträge**	**26.455,72**	**4.360,00**	**0,00**	**0,00**	**42.268,51**	**37.908,51**
	452198 - Erstattung von Steuern (periodenfremd)	26.453,00	0,00	0,00	0,00	13,66	13,66
	458201 - Erträge Auflösung personalbedingter Rückstellungen	2,72	4.360,00	0,00	0,00	2.420,61	-1.939,39
	458299 - Erträge aus Auflösung von sonstigen Rückstellungen	0,00	0,00	0,00	0,00	39.834,24	39.834,24
10	**= ordentliche Erträge**	**959.121,91**	**916.360,00**	**0,00**	**0,00**	**1.070.091,05**	**153.731,05**
11	**- Personalaufwendungen**	**-32.942,08**	**-42.210,00**	**0,00**	**0,00**	**-35.800,81**	**6.409,19**
12	**- Versorgungsaufwendungen**	**-8.835,41**	**-8.650,00**	**0,00**	**0,00**	**0,00**	**8.650,00**
13	**- Aufwendungen für Sach- und Dienstleistungen**	**-110.365,03**	**-40.000,00**	**0,00**	**0,00**	**-46.297,42**	**-6.297,42**
	523501 - Erstattungen an verbundenen Untern./ Beteilig./ Sonderverm.	-26.553,91	-40.000,00	0,00	0,00	-28.918,61	11.081,39
	523998 - Erstattung für Aufwendungen von Dritten (periodenfremd)	-13.332,50	0,00	0,00	0,00	0,00	0,00
	529109 - sonst. Aufwendungen für Dienstleistungen	-70.478,62	0,00	0,00	0,00	-17.378,81	-17.378,81
15	**- Transferaufwendungen**	**-2.827.203,99**	**-2.573.000,00**	**0,00**	**0,00**	**-2.527.084,89**	**45.915,11**
	531301 - Aufwendungen für Zuweisungen an Zweckverbände	-358.732,88	-390.000,00	0,00	0,00	-382.924,89	7.075,11
	531501 - Aufwendungen für Zuschüsse an verb. Untern./ Beteil./ Sonderverm.	-2.433.471,11	-2.148.000,00	0,00	0,00	-2.109.160,00	38.840,00
	531801 - Aufwendungen für Zuschüsse an übrige Bereiche	-35.000,00	-35.000,00	0,00	0,00	-35.000,00	0,00
16	**- sonstige ordentliche Aufwendungen**	**-225.941,40**	**-159.000,00**	**0,00**	**0,00**	**-153.920,45**	**5.079,55**
	541202 - Aufwendungen für übernommene Reisekosten	-10,80	0,00	0,00	0,00	0,00	0,00
	544101 - betriebliche Steueraufwendungen	-3.283,00	-14.000,00	0,00	0,00	0,00	14.000,00
	544998 - Aufwendungen für Steuern u.a. (periodenfremd)	-6.566,00	0,00	0,00	0,00	0,00	0,00
	547203 - Aufwendungen aus Verlustübernahmen	-216.081,60	-145.000,00	0,00	0,00	-112.920,45	32.079,55
	549902 - Aufwendungen zu Rückstellungen	0,00	0,00	0,00	0,00	-41.000,00	-41.000,00
17	**= ordentliche Aufwendungen**	**-3.205.287,91**	**-2.822.860,00**	**0,00**	**0,00**	**-2.763.103,57**	**59.756,43**
18	**= ordentliches Ergebnis**	**-2.246.166,00**	**-1.906.500,00**	**0,00**	**0,00**	**-1.693.012,52**	**213.487,48**

Teilergebnisrechnung Produkt 010102
Kommunale Zusammenschlüsse/Ausglieder.

Stadt Rheda-Wiedenbrück

Nr.	Bezeichnung	Ergebnis 2016	fortgeschr. Ansatz 2017 (ohne ÜPL/APL)	davon übertr. aus Vorjahr	davon sonst. Bereitstellung (ohne ÜPL/APL)	Ergebnis 2017	Vergleich Ansatz / Ist
19	**+ Finanzerträge**	**520.018,93**	**740.000,00**	**0,00**	**0,00**	**505.575,83**	**-234.424,17**
	465101 - Gewinnanteile aus verbundenen Unternehmen/Beteiligungen	520.018,93	740.000,00	0,00	0,00	505.575,83	-234.424,17
21	**= Finanzergebnis**	**520.018,93**	**740.000,00**	**0,00**	**0,00**	**505.575,83**	**-234.424,17**
22	**= Ergebnis der laufenden Verwaltungstätigkeit**	**-1.726.147,07**	**-1.166.500,00**	**0,00**	**0,00**	**-1.187.436,69**	**-20.936,69**
26	**= Ergebnis vor Berücksichtigung interner Leistungsbeziehungen**	**-1.726.147,07**	**-1.166.500,00**	**0,00**	**0,00**	**-1.187.436,69**	**-20.936,69**
29	**= Jahresergebnis**	**-1.726.147,07**	**-1.166.500,00**	**0,00**	**0,00**	**-1.187.436,69**	**-20.936,69**

Teilfinanzrechnung Produkt 010102
Kommunale Zusammenschlüsse/Ausglieder.

Stadt Rheda-Wiedenbrück

Nr.	Bezeichnung	Ergebnis 2016	fortgeschr. Ansatz 2017 (ohne ÜPL/APL)	davon übertr. aus Vorjahr	davon sonst. Bereitstellung (ohne ÜPL/APL)	Ergebnis 2017	Vergleich Ansatz / Ist
	Einzahlungen aus laufender Verwaltungstätigkeit	**1.420.159,51**	**1.652.000,00**	**0,00**	**0,00**	**1.558.000,86**	**-93.999,14**
	Auszahlungen aus laufender Verwaltungstätigkeit	**-2.767.975,30**	**-2.667.990,00**	**0,00**	**0,00**	**-2.964.444,14**	**-296.454,14**
	Saldo aus laufender Verwaltungstätigkeit	**-1.347.815,79**	**-1.015.990,00**	**0,00**	**0,00**	**-1.406.443,28**	**-390.453,28**
10	- Auszahlungen für den Erwerb von Finanzanlagen	-1.400.000,00	-5.500.000,00	0,00	0,00	-5.583.518,12	-83.518,12
13	**= Auszahlungen aus Investitionstätigkeit**	**-1.400.000,00**	**-5.500.000,00**	**0,00**	**0,00**	**-5.583.518,12**	**-83.518,12**
14	**= Saldo aus Investitionstätigkeit**	**-1.400.000,00**	**-5.500.000,00**	**0,00**	**0,00**	**-5.583.518,12**	**-83.518,12**

Teilergebnisrechnung Produkt 010103
Gleichstellungsbeauftragte

Stadt Rheda-Wiedenbrück

Nr.	Bezeichnung	Ergebnis 2016	fortgeschr. Ansatz 2017 (ohne ÜPL/APL)	davon übertr. aus Vorjahr	davon sonst. Bereitstellung (ohne ÜPL/APL)	Ergebnis 2017	Vergleich Ansatz / Ist
02	**+ Zuwendungen und allgemeine Umlagen**	**0,00**	**600,00**	**0,00**	**0,00**	**300,00**	**-300,00**
	414201 - Zuweisungen von Gemeinden (GV)	0,00	600,00	0,00	0,00	300,00	-300,00
05	**+ privatrechtliche Leistungsentgelte**	**1.955,00**	**2.000,00**	**0,00**	**0,00**	**1.448,50**	**-551,50**
	446101 - sonstige privatrechtliche Leistungsentgelte	1.955,00	2.000,00	0,00	0,00	1.448,50	-551,50
07	**+ sonstige ordentliche Erträge**	**4,13**	**0,00**	**0,00**	**0,00**	**3.620,35**	**3.620,35**
	458201 - Erträge Auflösung personalbedingter Rückstellungen	4,13	0,00	0,00	0,00	3.620,35	3.620,35
10	**= ordentliche Erträge**	**1.959,13**	**2.600,00**	**0,00**	**0,00**	**5.368,85**	**2.768,85**
11	**- Personalaufwendungen**	**-57.700,08**	**-55.150,00**	**0,00**	**0,00**	**-69.416,85**	**-14.266,85**
12	**- Versorgungsaufwendungen**	**0,00**	**0,00**	**0,00**	**0,00**	**-12.216,33**	**-12.216,33**
13	**- Aufwendungen für Sach- und Dienstleistungen**	**-15.660,35**	**-10.000,00**	**0,00**	**0,00**	**-7.937,58**	**2.062,42**
	528109 - sonstige Verwaltungs- und Betriebsaufwendungen	-15.660,35	-10.000,00	0,00	0,00	-7.937,58	2.062,42
15	**- Transferaufwendungen**	**0,00**	**-5.800,00**	**0,00**	**0,00**	**0,00**	**5.800,00**
	531801 - Aufwendungen für Zuschüsse an übrige Bereiche	0,00	-5.800,00	0,00	0,00	0,00	5.800,00
16	**- sonstige ordentliche Aufwendungen**	**-939,00**	**-891,00**	**0,00**	**9,00**	**-487,70**	**403,30**
	541201 - Aufwendungen für die Fortbildung	-502,90	-491,00	0,00	9,00	-172,40	318,60
	541202 - Aufwendungen für übernommene Reisekosten	-436,10	-400,00	0,00	0,00	-315,30	84,70
17	**= ordentliche Aufwendungen**	**-74.299,43**	**-71.841,00**	**0,00**	**9,00**	**-90.058,46**	**-18.217,46**
18	**= ordentliches Ergebnis**	**-72.340,30**	**-69.241,00**	**0,00**	**9,00**	**-84.689,61**	**-15.448,61**
22	**= Ergebnis der laufenden Verwaltungstätigkeit**	**-72.340,30**	**-69.241,00**	**0,00**	**9,00**	**-84.689,61**	**-15.448,61**
26	**= Ergebnis vor Berücksichtigung interner Leistungsbeziehungen**	**-72.340,30**	**-69.241,00**	**0,00**	**9,00**	**-84.689,61**	**-15.448,61**
29	**= Jahresergebnis**	**-72.340,30**	**-69.241,00**	**0,00**	**9,00**	**-84.689,61**	**-15.448,61**

Teilfinanzrechnung Produkt 010103
Gleichstellungsbeauftragte

Stadt Rheda-Wiedenbrück

Nr.	Bezeichnung	Ergebnis 2016	fortgeschr. Ansatz 2017 (ohne ÜPL/APL)	davon übertr. aus Vorjahr	davon sonst. Bereitstellung (ohne ÜPL/APL)	Ergebnis 2017	Vergleich Ansatz / Ist
	Einzahlungen aus laufender Verwaltungstätigkeit	1.955,00	2.600,00	0,00	0,00	1.713,50	-886,50
	Auszahlungen aus laufender Verwaltungstätigkeit	-70.351,88	-71.841,00	0,00	9,00	-78.790,40	-6.949,40
	Saldo aus laufender Verwaltungstätigkeit	-68.396,88	-69.241,00	0,00	9,00	-77.076,90	-7.835,90

Teilergebnisrechnung Produkt 010104 Städtepartnerschaften

Stadt Rheda-Wiedenbrück

Nr.	Bezeichnung	Ergebnis 2016	fortgeschr. Ansatz 2017 (ohne ÜPL/APL)	davon übertr. aus Vorjahr	davon sonst. Bereitstellung (ohne ÜPL/APL)	Ergebnis 2017	Vergleich Ansatz / Ist
02	**+ Zuwendungen und allgemeine Umlagen**	**0,00**	**850,00**	**0,00**	**850,00**	**850,00**	**0,00**
	414801 - Zuschüsse von übrigen Bereichen	0,00	850,00	0,00	850,00	850,00	0,00
07	**+ sonstige ordentliche Erträge**	**0,59**	**940,00**	**0,00**	**0,00**	**362,68**	**-577,32**
	458201 - Erträge Auflösung personalbedingter Rückstellungen	0,59	940,00	0,00	0,00	362,68	-577,32
10	**= ordentliche Erträge**	**0,59**	**1.790,00**	**0,00**	**850,00**	**1.212,68**	**-577,32**
11	**- Personalaufwendungen**	**-7.210,00**	**-38.090,00**	**0,00**	**0,00**	**-5.364,13**	**32.725,87**
12	**- Versorgungsaufwendungen**	**-1.933,80**	**-1.850,00**	**0,00**	**0,00**	**0,00**	**1.850,00**
16	**- sonstige ordentliche Aufwendungen**	**-23.920,56**	**-40.365,03**	**0,00**	**-165,03**	**-20.673,55**	**19.691,48**
	541201 - Aufwendungen für die Fortbildung	-125,00	-100,00	0,00	0,00	0,00	100,00
	541202 - Aufwendungen für übernommene Reisekosten	0,00	-915,03	0,00	-815,03	-915,03	0,00
	543109 - sonstige Geschäftsaufwendungen	-23.795,56	-39.350,00	0,00	650,00	-19.758,52	19.591,48
17	**= ordentliche Aufwendungen**	**-33.064,36**	**-80.305,03**	**0,00**	**-165,03**	**-26.037,68**	**54.267,35**
18	**= ordentliches Ergebnis**	**-33.063,77**	**-78.515,03**	**0,00**	**684,97**	**-24.825,00**	**53.690,03**
22	**= Ergebnis der laufenden Verwaltungstätigkeit**	**-33.063,77**	**-78.515,03**	**0,00**	**684,97**	**-24.825,00**	**53.690,03**
26	**= Ergebnis vor Berücksichtigung interner Leistungsbeziehungen**	**-33.063,77**	**-78.515,03**	**0,00**	**684,97**	**-24.825,00**	**53.690,03**
29	**= Jahresergebnis**	**-33.063,77**	**-78.515,03**	**0,00**	**684,97**	**-24.825,00**	**53.690,03**

Teilfinanzrechnung Produkt 010104 Städtepartnerschaften

Stadt Rheda-Wiedenbrück

Nr.	Bezeichnung	Ergebnis 2016	fortgeschr. Ansatz 2017 (ohne ÜPL/APL)	davon übertr. aus Vorjahr	davon sonst. Bereitstellung (ohne ÜPL/APL)	Ergebnis 2017	Vergleich Ansatz / Ist
	Einzahlungen aus laufender Verwaltungstätigkeit	**0,00**	**850,00**	**0,00**	**850,00**	**850,00**	**0,00**
	Auszahlungen aus laufender Verwaltungstätigkeit	**-32.235,81**	**-78.195,03**	**0,00**	**-165,03**	**-24.281,17**	**53.913,86**
	Saldo aus laufender Verwaltungstätigkeit	**-32.235,81**	**-77.345,03**	**0,00**	**684,97**	**-23.431,17**	**53.913,86**

Teilergebnisrechnung Produkt 010201 Beschäftigtenvertretung

Stadt Rheda-Wiedenbrück

Nr.	Bezeichnung	Ergebnis 2016	fortgeschr. Ansatz 2017 (ohne ÜPL/APL)	davon übertr. aus Vorjahr	davon sonst. Bereitstellung (ohne ÜPL/APL)	Ergebnis 2017	Vergleich Ansatz / Ist
07	**+ sonstige ordentliche Erträge**	**8,35**	**0,00**	**0,00**	**0,00**	**7.442,01**	**7.442,01**
	458201 - Erträge Auflösung personalbedingter Rückstellungen	8,35	0,00	0,00	0,00	7.442,01	7.442,01
10	**= ordentliche Erträge**	**8,35**	**0,00**	**0,00**	**0,00**	**7.442,01**	**7.442,01**
11	**- Personalaufwendungen**	**-120.338,67**	**-109.510,00**	**0,00**	**0,00**	**-146.281,28**	**-36.771,28**
12	**- Versorgungsaufwendungen**	**0,00**	**0,00**	**0,00**	**0,00**	**-25.111,94**	**-25.111,94**
13	**- Aufwendungen für Sach- und Dienstleistungen**	**-534,31**	**0,00**	**0,00**	**0,00**	**0,00**	**0,00**
	528109 - sonstige Verwaltungs- und Betriebsaufwendungen	-534,31	0,00	0,00	0,00	0,00	0,00
16	**- sonstige ordentliche Aufwendungen**	**-2.352,72**	**-5.660,00**	**0,00**	**-4.010,00**	**-5.454,36**	**205,64**
	541201 - Aufwendungen für die Fortbildung	-2.296,62	-5.610,00	0,00	-4.010,00	-5.391,52	218,48
	541202 - Aufwendungen für übernommene Reisekosten	-56,10	-50,00	0,00	0,00	-62,84	-12,84
17	**= ordentliche Aufwendungen**	**-123.225,70**	**-115.170,00**	**0,00**	**-4.010,00**	**-176.847,58**	**-61.677,58**
18	**= ordentliches Ergebnis**	**-123.217,35**	**-115.170,00**	**0,00**	**-4.010,00**	**-169.405,57**	**-54.235,57**
22	**= Ergebnis der laufenden Verwaltungstätigkeit**	**-123.217,35**	**-115.170,00**	**0,00**	**-4.010,00**	**-169.405,57**	**-54.235,57**
26	**= Ergebnis vor Berücksichtigung interner Leistungsbeziehungen**	**-123.217,35**	**-115.170,00**	**0,00**	**-4.010,00**	**-169.405,57**	**-54.235,57**
29	**= Jahresergebnis**	**-123.217,35**	**-115.170,00**	**0,00**	**-4.010,00**	**-169.405,57**	**-54.235,57**

Teilfinanzrechnung Produkt 010201 Beschäftigtenvertretung

Stadt Rheda-Wiedenbrück

Nr.	Bezeichnung	Ergebnis 2016	fortgeschr. Ansatz 2017 (ohne ÜPL/APL)	davon übertr. aus Vorjahr	davon sonst. Bereitstellung (ohne ÜPL/APL)	Ergebnis 2017	Vergleich Ansatz / Ist
	Auszahlungen aus laufender Verwaltungstätigkeit	**-115.312,49**	**-115.170,00**	**0,00**	**-4.010,00**	**-154.618,98**	**-39.448,98**
	Saldo aus laufender Verwaltungstätigkeit	**-115.312,49**	**-115.170,00**	**0,00**	**-4.010,00**	**-154.618,98**	**-39.448,98**

Teilergebnisrechnung Produkt 010301 Rechnungsprüfung

Stadt Rheda-Wiedenbrück

Nr.	Bezeichnung	Ergebnis 2016	fortgeschr. Ansatz 2017 (ohne ÜPL/APL)	davon übertr. aus Vorjahr	davon sonst. Bereitstellung (ohne ÜPL/APL)	Ergebnis 2017	Vergleich Ansatz / Ist
06	**+ Kostenerstattungen und Kostenumlagen**	**0,00**	**0,00**	**0,00**	**0,00**	**89,20**	**89,20**
	448202 - Erstattungen von Gemeinden (GV) (p-r)	0,00	0,00	0,00	0,00	89,20	89,20
07	**+ sonstige ordentliche Erträge**	**22,86**	**25.660,00**	**0,00**	**0,00**	**20.417,42**	**-5.242,58**
	458201 - Erträge Auflösung personalbedingter Rückstellungen	22,86	25.660,00	0,00	0,00	20.417,42	-5.242,58
10	**= ordentliche Erträge**	**22,86**	**25.660,00**	**0,00**	**0,00**	**20.506,62**	**-5.153,38**
11	**- Personalaufwendungen**	**-288.405,00**	**-340.650,00**	**0,00**	**0,00**	**-326.499,23**	**14.150,77**
12	**- Versorgungsaufwendungen**	**-51.773,40**	**-50.920,00**	**0,00**	**0,00**	**-20.067,17**	**30.852,83**
13	**- Aufwendungen für Sach- und Dienstleistungen**	**-3.290,45**	**-20.000,00**	**0,00**	**0,00**	**-3.204,65**	**16.795,35**
	529109 - sonst. Aufwendungen für Dienstleistungen	-3.290,45	-20.000,00	0,00	0,00	-3.204,65	16.795,35
16	**- sonstige ordentliche Aufwendungen**	**-1.668,65**	**-2.100,00**	**0,00**	**0,00**	**-2.567,16**	**-467,16**
	541201 - Aufwendungen für die Fortbildung	-1.186,50	-1.800,00	0,00	0,00	-1.921,20	-121,20
	541202 - Aufwendungen für übernommene Reisekosten	-397,55	-300,00	0,00	0,00	-645,96	-345,96
	543109 - sonstige Geschäftsaufwendungen	-84,60	0,00	0,00	0,00	0,00	0,00
17	**= ordentliche Aufwendungen**	**-345.137,50**	**-413.670,00**	**0,00**	**0,00**	**-352.338,21**	**61.331,79**
18	**= ordentliches Ergebnis**	**-345.114,64**	**-388.010,00**	**0,00**	**0,00**	**-331.831,59**	**56.178,41**
22	**= Ergebnis der laufenden Verwaltungstätigkeit**	**-345.114,64**	**-388.010,00**	**0,00**	**0,00**	**-331.831,59**	**56.178,41**
26	**= Ergebnis vor Berücksichtigung interner Leistungsbeziehungen**	**-345.114,64**	**-388.010,00**	**0,00**	**0,00**	**-331.831,59**	**56.178,41**
29	**= Jahresergebnis**	**-345.114,64**	**-388.010,00**	**0,00**	**0,00**	**-331.831,59**	**56.178,41**

Teilfinanzrechnung Produkt 010301 Rechnungsprüfung

Stadt Rheda-Wiedenbrück

Nr.	Bezeichnung	Ergebnis 2016	fortgeschr. Ansatz 2017 (ohne ÜPL/APL)	davon übertr. aus Vorjahr	davon sonst. Bereitstellung (ohne ÜPL/APL)	Ergebnis 2017	Vergleich Ansatz / Ist
	Einzahlungen aus laufender Verwaltungstätigkeit	**0,00**	**0,00**	**0,00**	**0,00**	**89,20**	**89,20**
	Auszahlungen aus laufender Verwaltungstätigkeit	**-324.679,45**	**-355.610,00**	**0,00**	**0,00**	**-291.897,27**	**63.712,73**
	Saldo aus laufender Verwaltungstätigkeit	**-324.679,45**	**-355.610,00**	**0,00**	**0,00**	**-291.808,07**	**63.801,93**

Teilergebnisrechnung Produkt 010401
Rechts- und Versicherungsangelegenheiten

Stadt Rheda-Wiedenbrück

Nr.	Bezeichnung	Ergebnis 2016	fortgeschr. Ansatz 2017 (ohne ÜPL/APL)	davon übertr. aus Vorjahr	davon sonst. Bereitstellung (ohne ÜPL/APL)	Ergebnis 2017	Vergleich Ansatz / Ist
04	**+ öffentlich-rechtliche Leistungsentgelte**	**0,00**	**250,00**	**0,00**	**0,00**	**325,00**	**75,00**
	431101 - Verwaltungsgebühren	0,00	250,00	0,00	0,00	325,00	75,00
06	**+ Kostenerstattungen und Kostenumlagen**	**1.560,15**	**30.000,00**	**0,00**	**0,00**	**25,00**	**-29.975,00**
	448702 - Erstattungen von privaten Unternehmen (p-r)	1.560,15	25.000,00	0,00	0,00	0,00	-25.000,00
	448802 - Erstattungen von übrigen Bereichen (p-r)	0,00	5.000,00	0,00	0,00	25,00	-4.975,00
07	**+ sonstige ordentliche Erträge**	**14,85**	**20.670,00**	**0,00**	**0,00**	**9.868,71**	**-10.801,29**
	458201 - Erträge Auflösung personalbedingter Rückstellungen	14,85	20.670,00	0,00	0,00	9.868,71	-10.801,29
10	**= ordentliche Erträge**	**1.575,00**	**50.920,00**	**0,00**	**0,00**	**10.218,71**	**-40.701,29**
11	**- Personalaufwendungen**	**-181.753,83**	**-200.120,00**	**0,00**	**0,00**	**-145.957,72**	**54.162,28**
12	**- Versorgungsaufwendungen**	**-46.826,48**	**-41.010,00**	**0,00**	**0,00**	**0,00**	**41.010,00**
13	**- Aufwendungen für Sach- und Dienstleistungen**	**-27.786,21**	**-12.000,00**	**0,00**	**0,00**	**-18.825,09**	**-6.825,09**
	528103 - Verwaltungsgebühren an andere Behörden	-2.003,97	-2.500,00	0,00	0,00	-3.589,54	-1.089,54
	528109 - sonstige Verwaltungs- und Betriebsaufwendungen	-25.782,24	-9.500,00	0,00	0,00	-15.235,55	-5.735,55
16	**- sonstige ordentliche Aufwendungen**	**-618.502,49**	**-657.050,00**	**0,00**	**0,00**	**-627.285,92**	**29.764,08**
	541201 - Aufwendungen für die Fortbildung	-922,40	-200,00	0,00	0,00	-386,40	-186,40
	541202 - Aufwendungen für übernommene Reisekosten	-167,57	-150,00	0,00	0,00	0,00	150,00
	542101 - Aufwendungen für ehrenamtliche und sonstige Tätigkeiten	-1.746,00	-2.000,00	0,00	0,00	-2.090,02	-90,02
	544102 - Versicherungsbeiträge	-615.428,52	-650.000,00	0,00	0,00	-623.909,50	26.090,50
	544104 - Aufwendungen für Schadensfälle	-238,00	-3.000,00	0,00	0,00	-900,00	2.100,00
	549904 - andere sonst. ordentliche Aufwendungen	0,00	-1.700,00	0,00	0,00	0,00	1.700,00
17	**= ordentliche Aufwendungen**	**-874.869,01**	**-910.180,00**	**0,00**	**0,00**	**-792.068,73**	**118.111,27**
18	**= ordentliches Ergebnis**	**-873.294,01**	**-859.260,00**	**0,00**	**0,00**	**-781.850,02**	**77.409,98**
22	**= Ergebnis der laufenden Verwaltungstätigkeit**	**-873.294,01**	**-859.260,00**	**0,00**	**0,00**	**-781.850,02**	**77.409,98**
26	**= Ergebnis vor Berücksichtigung interner Leistungsbeziehungen**	**-873.294,01**	**-859.260,00**	**0,00**	**0,00**	**-781.850,02**	**77.409,98**
29	**= Jahresergebnis**	**-873.294,01**	**-859.260,00**	**0,00**	**0,00**	**-781.850,02**	**77.409,98**

Teilfinanzrechnung Produkt 010401
Rechts- und Versicherungsangelegenheiten

Stadt Rheda-Wiedenbrück

Nr.	Bezeichnung	Ergebnis 2016	fortgeschr. Ansatz 2017 (ohne ÜPL/APL)	davon übertr. aus Vorjahr	davon sonst. Bereitstellung (ohne ÜPL/APL)	Ergebnis 2017	Vergleich Ansatz / Ist
	Einzahlungen aus laufender Verwaltungstätigkeit	1.962,82	30.250,00	0,00	0,00	350,00	-29.900,00
	Auszahlungen aus laufender Verwaltungstätigkeit	-1.037.292,46	-863.410,00	0,00	0,00	-763.476,54	99.933,46
	Saldo aus laufender Verwaltungstätigkeit	-1.035.329,64	-833.160,00	0,00	0,00	-763.126,54	70.033,46

Teilergebnisrechnung Produkt 010501 Organisationsberatung

Stadt Rheda-Wiedenbrück

Nr.	Bezeichnung	Ergebnis 2016	fortgeschr. Ansatz 2017 (ohne ÜPL/APL)	davon übertr. aus Vorjahr	davon sonst. Bereitstellung (ohne ÜPL/APL)	Ergebnis 2017	Vergleich Ansatz / Ist
07	**+ sonstige ordentliche Erträge**	**10,01**	**13.320,00**	**0,00**	**0,00**	**8.188,66**	**-5.131,34**
	458201 - Erträge Auflösung personalbedingter Rückstellungen	10,01	13.320,00	0,00	0,00	8.188,66	-5.131,34
10	**= ordentliche Erträge**	**10,01**	**13.320,00**	**0,00**	**0,00**	**8.188,66**	**-5.131,34**
11	**- Personalaufwendungen**	**-122.137,17**	**-150.600,00**	**0,00**	**0,00**	**-122.801,29**	**27.798,71**
12	**- Versorgungsaufwendungen**	**-31.293,54**	**-26.420,00**	**0,00**	**0,00**	**-1.317,79**	**25.102,21**
16	**- sonstige ordentliche Aufwendungen**	**-836,73**	**-1.050,00**	**0,00**	**-250,00**	**-746,52**	**303,48**
	541103 - sonstige Personalaufwendungen	-301,70	-300,00	0,00	0,00	0,00	300,00
	541201 - Aufwendungen für die Fortbildung	-366,98	-640,00	0,00	-240,00	-636,94	3,06
	541202 - Aufwendungen für übernommene Reisekosten	-168,05	-110,00	0,00	-10,00	-109,58	0,42
17	**= ordentliche Aufwendungen**	**-154.267,44**	**-178.070,00**	**0,00**	**-250,00**	**-124.865,60**	**53.204,40**
18	**= ordentliches Ergebnis**	**-154.257,43**	**-164.750,00**	**0,00**	**-250,00**	**-116.676,94**	**48.073,06**
22	**= Ergebnis der laufenden Verwaltungstätigkeit**	**-154.257,43**	**-164.750,00**	**0,00**	**-250,00**	**-116.676,94**	**48.073,06**
26	**= Ergebnis vor Berücksichtigung interner Leistungsbeziehungen**	**-154.257,43**	**-164.750,00**	**0,00**	**-250,00**	**-116.676,94**	**48.073,06**
29	**= Jahresergebnis**	**-154.257,43**	**-164.750,00**	**0,00**	**-250,00**	**-116.676,94**	**48.073,06**

Teilfinanzrechnung Produkt 010501 Organisationsberatung

Stadt Rheda-Wiedenbrück

Nr.	Bezeichnung	Ergebnis 2016	fortgeschr. Ansatz 2017 (ohne ÜPL/APL)	davon übertr. aus Vorjahr	davon sonst. Bereitstellung (ohne ÜPL/APL)	Ergebnis 2017	Vergleich Ansatz / Ist
	Auszahlungen aus laufender Verwaltungstätigkeit	**-144.117,41**	**-147.940,00**	**0,00**	**-250,00**	**-100.314,39**	**47.625,61**
	Saldo aus laufender Verwaltungstätigkeit	**-144.117,41**	**-147.940,00**	**0,00**	**-250,00**	**-100.314,39**	**47.625,61**

Teilergebnisrechnung Produkt 010502
EDV

Stadt Rheda-Wiedenbrück

Nr.	Bezeichnung	Ergebnis 2016	fortgeschr. Ansatz 2017 (ohne ÜPL/APL)	davon übertr. aus Vorjahr	davon sonst. Bereitstellung (ohne ÜPL/APL)	Ergebnis 2017	Vergleich Ansatz / Ist
02	**+ Zuwendungen und allgemeine Umlagen**	**26.724,04**	**61.700,00**	**0,00**	**0,00**	**26.867,19**	**-34.832,81**
	414101 - Zuweisungen vom Land	0,00	35.000,00	0,00	0,00	0,00	-35.000,00
	416101 - Erträge aus Auflösung von SOPO aus Zuwendungen	26.724,04	26.700,00	0,00	0,00	26.867,19	167,19
06	**+ Kostenerstattungen und Kostenumlagen**	**103,84**	**0,00**	**0,00**	**0,00**	**1.318,73**	**1.318,73**
	448702 - Erstattungen von privaten Unternehmen (p-r)	0,00	0,00	0,00	0,00	1.318,73	1.318,73
	448802 - Erstattungen von übrigen Bereichen (p-r)	103,84	0,00	0,00	0,00	0,00	0,00
07	**+ sonstige ordentliche Erträge**	**2.411,11**	**1.610,00**	**0,00**	**0,00**	**19.705,30**	**18.095,30**
	454301 - Erträge aus der Veräußerung von VG > 410,- €	91,37	0,00	0,00	0,00	-91,37	-91,37
	458201 - Erträge Auflösung personalbedingter Rückstellungen	18,15	910,00	0,00	0,00	16.891,85	15.981,85
	459101 - Skontoerträge	126,38	700,00	0,00	0,00	48,66	-651,34
	459103 - andere sonstige ordentliche Erträge	2.175,21	0,00	0,00	0,00	89,98	89,98
	459198 - andere sonstige ordentliche Erträge (periodenfremd)	0,00	0,00	0,00	0,00	2.766,18	2.766,18
10	**= ordentliche Erträge**	**29.238,99**	**63.310,00**	**0,00**	**0,00**	**47.891,22**	**-15.418,78**
11	**- Personalaufwendungen**	**-249.966,92**	**-301.090,00**	**0,00**	**-50.000,00**	**-318.325,18**	**-17.235,18**
12	**- Versorgungsaufwendungen**	**0,00**	**-1.800,00**	**0,00**	**0,00**	**-55.629,53**	**-53.829,53**
13	**- Aufwendungen für Sach- und Dienstleistungen**	**-847.210,36**	**-1.042.200,00**	**0,00**	**0,00**	**-818.891,63**	**223.308,37**
	525501 - Instandsetzungsaufw. für Maschinen/technische Anlagen	-8.724,55	-14.000,00	0,00	0,00	-15.380,97	-1.380,97
	525502 – Instandsetzungsaufw. f. BGA	-30.151,96	-51.700,00	0,00	0,00	-33.369,07	18.330,93
	529101 - Bauhofkosten f. sonstige Leistungen	-141,80	-500,00	0,00	0,00	0,00	500,00
	529109 - sonst. Aufwendungen für Dienstleistungen	-787.900,68	-976.000,00	0,00	0,00	-765.887,04	210.112,96
	529998 - sonst. Verwaltungs- und Betriebsaufwendungen (periodenfremd)	-20.291,37	0,00	0,00	0,00	-4.254,55	-4.254,55
14	**- bilanzielle Abschreibungen**	**-165.546,08**	**-140.706,67**	**0,00**	**22.193,33**	**-171.381,04**	**-30.674,37**
	571101 - Abschreibungen auf immaterielle VG des AV	-48.343,61	-35.400,00	0,00	0,00	-33.079,82	2.320,18
	571104 - Abschreibungen auf Betriebsvorrichtungen	-767,94	-700,00	0,00	0,00	-888,90	-188,90
	571111 - Abschreibungen auf technische Anlagen	-2.754,29	0,00	0,00	0,00	-3.934,61	-3.934,61
	571113 - Abschreibungen auf BGA	-103.407,60	-104.606,67	0,00	22.193,33	-102.563,12	2.043,55
	571115 - Abschreibung auf geringwertige Vermögensgegenstände	-10.272,64	0,00	0,00	0,00	-30.914,59	-30.914,59
16	**- sonstige ordentliche Aufwendungen**	**-222.597,13**	**-308.066,20**	**0,00**	**2.833,80**	**-210.386,09**	**97.680,11**

Teilergebnisrechnung Produkt 010502
EDV

Stadt Rheda-Wiedenbrück

Nr.	Bezeichnung	Ergebnis 2016	fortgeschr. Ansatz 2017 (ohne ÜPL/APL)	davon übertr. aus Vorjahr	davon sonst. Bereitstellung (ohne ÜPL/APL)	Ergebnis 2017	Vergleich Ansatz / Ist
	541201 - Aufwendungen für die Fortbildung	0,00	-1.166,20	0,00	2.833,80	-1.166,20	0,00
	541202 - Aufwendungen für übernommene Reisekosten	-267,51	-500,00	0,00	0,00	-439,11	60,89
	541206 - Aufwendungen für die Ausbildung	-25,00	-400,00	0,00	0,00	-184,00	216,00
	542301 - Leasing	-25.299,08	-51.000,00	0,00	0,00	-48.740,57	2.259,43
	543102 - Telefongebühren, Internetgebühren, EDV-Kosten	-181.223,85	-220.000,00	0,00	0,00	-152.261,15	67.738,85
	543109 - sonstige Geschäftsaufwendungen	-7.476,88	0,00	0,00	0,00	-6.380,13	-6.380,13
	543111 - Aufwand für geringwertige Vermögensgegenstände	0,00	-35.000,00	0,00	0,00	0,00	35.000,00
	547103 - Verluste Abgang VG >410,- €	-8.304,81	0,00	0,00	0,00	-240,21	-240,21
	547104 - Verluste Abgang immat. VG	0,00	0,00	0,00	0,00	-974,72	-974,72
17	**= ordentliche Aufwendungen**	**-1.485.320,49**	**-1.793.862,87**	**0,00**	**-24.972,87**	**-1.574.613,47**	**219.249,40**
18	**= ordentliches Ergebnis**	**-1.456.081,50**	**-1.730.552,87**	**0,00**	**-24.972,87**	**-1.526.722,25**	**203.830,62**
22	**= Ergebnis der laufenden Verwaltungstätigkeit**	**-1.456.081,50**	**-1.730.552,87**	**0,00**	**-24.972,87**	**-1.526.722,25**	**203.830,62**
26	**= Ergebnis vor Berücksichtigung interner Leistungsbeziehungen**	**-1.456.081,50**	**-1.730.552,87**	**0,00**	**-24.972,87**	**-1.526.722,25**	**203.830,62**
29	**= Jahresergebnis**	**-1.456.081,50**	**-1.730.552,87**	**0,00**	**-24.972,87**	**-1.526.722,25**	**203.830,62**

Teilfinanzrechnung Produkt 010502
EDV

Stadt Rheda-Wiedenbrück

Nr.	Bezeichnung	Ergebnis 2016	fortgeschr. Ansatz 2017 (ohne ÜPL/APL)	davon übertr. aus Vorjahr	davon sonst. Bereitstellung (ohne ÜPL/APL)	Ergebnis 2017	Vergleich Ansatz / Ist
	Einzahlungen aus laufender Verwaltungstätigkeit	**2.279,05**	**35.000,00**	**0,00**	**0,00**	**4.174,89**	**-30.825,11**
	Auszahlungen aus laufender Verwaltungstätigkeit	**-1.320.410,10**	**-1.566.096,20**	**0,00**	**2.833,80**	**-1.341.184,36**	**224.911,84**
	Saldo aus laufender Verwaltungstätigkeit	**-1.318.131,05**	**-1.531.096,20**	**0,00**	**2.833,80**	**-1.337.009,47**	**194.086,73**
02	+ Einzahlungen aus der Veräußerung von Sachanlagen	1.061,00	0,00	0,00	0,00	0,00	0,00
06	**= Einzahlungen aus Investitionstätigkeit**	**1.061,00**	**0,00**	**0,00**	**0,00**	**0,00**	**0,00**
09	- Auszahlungen für den Erwerb von beweglichem Anlagevermögen	-135.253,24	-276.430,00	-31.450,00	0,00	-102.800,83	173.629,17
13	**= Auszahlungen aus Investitionstätigkeit**	**-135.253,24**	**-276.430,00**	**-31.450,00**	**0,00**	**-102.800,83**	**173.629,17**
14	**= Saldo aus Investitionstätigkeit**	**-134.192,24**	**-276.430,00**	**-31.450,00**	**0,00**	**-102.800,83**	**173.629,17**

Teilergebnisrechnung Produkt 010503
Archiv

Stadt Rheda-Wiedenbrück

Nr.	Bezeichnung	Ergebnis 2016	fortgeschr. Ansatz 2017 (ohne ÜPL/APL)	davon übertr. aus Vorjahr	davon sonst. Bereitstellung (ohne ÜPL/APL)	Ergebnis 2017	Vergleich Ansatz / Ist
04	**+ öffentlich-rechtliche Leistungsentgelte**	**158,80**	**0,00**	**0,00**	**0,00**	**49,70**	**49,70**
	431101 - Verwaltungsgebühren	158,80	0,00	0,00	0,00	49,70	49,70
05	**+ privatrechtliche Leistungsentgelte**	**137,38**	**0,00**	**0,00**	**0,00**	**0,00**	**0,00**
	446101 - sonstige privatrechtliche Leistungsentgelte	137,38	0,00	0,00	0,00	0,00	0,00
07	**+ sonstige ordentliche Erträge**	**3,17**	**4.930,00**	**0,00**	**0,00**	**2.626,33**	**-2.303,67**
	458201 - Erträge Auflösung personalbedingter Rückstellungen	3,17	4.930,00	0,00	0,00	2.626,33	-2.303,67
10	**= ordentliche Erträge**	**299,35**	**4.930,00**	**0,00**	**0,00**	**2.676,03**	**-2.253,97**
11	**- Personalaufwendungen**	**-38.418,31**	**-47.750,00**	**0,00**	**0,00**	**-38.843,33**	**8.906,67**
12	**- Versorgungsaufwendungen**	**-10.304,19**	**-9.790,00**	**0,00**	**0,00**	**0,00**	**9.790,00**
13	**- Aufwendungen für Sach- und Dienstleistungen**	**-3.744,18**	**-3.000,00**	**0,00**	**0,00**	**-2.299,17**	**700,83**
	529109 - sonst. Aufwendungen für Dienstleistungen	-3.744,18	-3.000,00	0,00	0,00	-2.299,17	700,83
17	**= ordentliche Aufwendungen**	**-52.466,68**	**-60.540,00**	**0,00**	**0,00**	**-41.142,50**	**19.397,50**
18	**= ordentliches Ergebnis**	**-52.167,33**	**-55.610,00**	**0,00**	**0,00**	**-38.466,47**	**17.143,53**
22	**= Ergebnis der laufenden Verwaltungstätigkeit**	**-52.167,33**	**-55.610,00**	**0,00**	**0,00**	**-38.466,47**	**17.143,53**
26	**= Ergebnis vor Berücksichtigung interner Leistungsbeziehungen**	**-52.167,33**	**-55.610,00**	**0,00**	**0,00**	**-38.466,47**	**17.143,53**
29	**= Jahresergebnis**	**-52.167,33**	**-55.610,00**	**0,00**	**0,00**	**-38.466,47**	**17.143,53**

Teilfinanzrechnung Produkt 010503
Archiv

Stadt Rheda-Wiedenbrück

Nr.	Bezeichnung	Ergebnis 2016	fortgeschr. Ansatz 2017 (ohne ÜPL/APL)	davon übertr. aus Vorjahr	davon sonst. Bereitstellung (ohne ÜPL/APL)	Ergebnis 2017	Vergleich Ansatz / Ist
	Einzahlungen aus laufender Verwaltungstätigkeit	**569,54**	**0,00**	**0,00**	**0,00**	**49,70**	**49,70**
	Auszahlungen aus laufender Verwaltungstätigkeit	**-49.423,37**	**-49.380,00**	**0,00**	**0,00**	**-33.112,70**	**16.267,30**
	Saldo aus laufender Verwaltungstätigkeit	**-48.853,83**	**-49.380,00**	**0,00**	**0,00**	**-33.063,00**	**16.317,00**

Teilergebnisrechnung Produkt 010504
Kommunaler Ratsdienst

Stadt Rheda-Wiedenbrück

Nr.	Bezeichnung	Ergebnis 2016	fortgeschr. Ansatz 2017 (ohne ÜPL/APL)	davon übertr. aus Vorjahr	davon sonst. Bereitstellung (ohne ÜPL/APL)	Ergebnis 2017	Vergleich Ansatz / Ist
04	**+ öffentlich-rechtliche Leistungsentgelte**	**355,00**	**360,00**	**0,00**	**0,00**	**0,00**	**-360,00**
	431101 - Verwaltungsgebühren	355,00	360,00	0,00	0,00	0,00	-360,00
07	**+ sonstige ordentliche Erträge**	**5,04**	**940,00**	**0,00**	**0,00**	**4.933,72**	**3.993,72**
	458201 - Erträge Auflösung personalbedingter Rückstellungen	5,04	940,00	0,00	0,00	4.933,72	3.993,72
10	**= ordentliche Erträge**	**360,04**	**1.300,00**	**0,00**	**0,00**	**4.933,72**	**3.633,72**
11	**- Personalaufwendungen**	**-69.223,07**	**-77.670,00**	**0,00**	**0,00**	**-92.823,44**	**-15.153,44**
12	**- Versorgungsaufwendungen**	**-1.933,80**	**-1.850,00**	**0,00**	**0,00**	**-15.424,24**	**-13.574,24**
13	**- Aufwendungen für Sach- und Dienstleistungen**	**-2.610,00**	**-3.000,00**	**0,00**	**0,00**	**-2.436,00**	**564,00**
	528109 - sonstige Verwaltungs- und Betriebsaufwendungen	-2.610,00	-3.000,00	0,00	0,00	-2.436,00	564,00
16	**- sonstige ordentliche Aufwendungen**	**-219.763,85**	**-231.350,00**	**0,00**	**0,00**	**-277.220,29**	**-45.870,29**
	541201 - Aufwendungen für die Fortbildung	-535,00	-500,00	0,00	0,00	-260,00	240,00
	541202 - Aufwendungen für übernommene Reisekosten	0,00	-50,00	0,00	0,00	0,00	50,00
	542101 - Aufwendungen für ehrenamtliche und sonstige Tätigkeiten	-208.428,85	-220.000,00	0,00	0,00	-266.160,29	-46.160,29
	549201 - Fraktionszuwendungen	-10.800,00	-10.800,00	0,00	0,00	-10.800,00	0,00
17	**= ordentliche Aufwendungen**	**-293.530,72**	**-313.870,00**	**0,00**	**0,00**	**-387.903,97**	**-74.033,97**
18	**= ordentliches Ergebnis**	**-293.170,68**	**-312.570,00**	**0,00**	**0,00**	**-382.970,25**	**-70.400,25**
22	**= Ergebnis der laufenden Verwaltungstätigkeit**	**-293.170,68**	**-312.570,00**	**0,00**	**0,00**	**-382.970,25**	**-70.400,25**
26	**= Ergebnis vor Berücksichtigung interner Leistungsbeziehungen**	**-293.170,68**	**-312.570,00**	**0,00**	**0,00**	**-382.970,25**	**-70.400,25**
29	**= Jahresergebnis**	**-293.170,68**	**-312.570,00**	**0,00**	**0,00**	**-382.970,25**	**-70.400,25**

Teilfinanzrechnung Produkt 010504
Kommunaler Ratsdienst

Stadt Rheda-Wiedenbrück

Nr.	Bezeichnung	Ergebnis 2016	fortgeschr. Ansatz 2017 (ohne ÜPL/APL)	davon übertr. aus Vorjahr	davon sonst. Bereitstellung (ohne ÜPL/APL)	Ergebnis 2017	Vergleich Ansatz / Ist
	Einzahlungen aus laufender Verwaltungstätigkeit	**355,00**	**360,00**	**0,00**	**0,00**	**0,00**	**-360,00**
	Auszahlungen aus laufender Verwaltungstätigkeit	**-292.832,05**	**-311.760,00**	**0,00**	**0,00**	**-365.822,97**	**-54.062,97**
	Saldo aus laufender Verwaltungstätigkeit	**-292.477,05**	**-311.400,00**	**0,00**	**0,00**	**-365.822,97**	**-54.422,97**

Teilergebnisrechnung Produkt 010505
Datenschutz/Recht auf Information

Stadt Rheda-Wiedenbrück

Nr.	Bezeichnung	Ergebnis 2016	fortgeschr. Ansatz 2017 (ohne ÜPL/APL)	davon übertr. aus Vorjahr	davon sonst. Bereitstellung (ohne ÜPL/APL)	Ergebnis 2017	Vergleich Ansatz / Ist
07	**+ sonstige ordentliche Erträge**	**1,22**	**4.240,00**	**0,00**	**0,00**	**1.068,42**	**-3.171,58**
	458201 - Erträge Auflösung personalbedingter Rückstellungen	1,22	4.240,00	0,00	0,00	1.068,42	-3.171,58
10	**= ordentliche Erträge**	**1,22**	**4.240,00**	**0,00**	**0,00**	**1.068,42**	**-3.171,58**
11	**- Personalaufwendungen**	**-17.028,98**	**-41.070,00**	**0,00**	**0,00**	**-20.458,26**	**20.611,74**
12	**- Versorgungsaufwendungen**	**0,00**	**-8.420,00**	**0,00**	**0,00**	**-3.605,22**	**4.814,78**
13	**- Aufwendungen für Sach- und Dienstleistungen**	**-6.444,00**	**-7.000,00**	**0,00**	**0,00**	**-6.444,00**	**556,00**
	529109 - sonst. Aufwendungen für Dienstleistungen	-6.444,00	-7.000,00	0,00	0,00	-6.444,00	556,00
16	**- sonstige ordentliche Aufwendungen**	**-3,96**	**-20,00**	**0,00**	**0,00**	**-3,51**	**16,49**
	541201 - Aufwendungen für die Fortbildung	0,00	-10,00	0,00	0,00	0,00	10,00
	541202 - Aufwendungen für übernommene Reisekosten	-3,96	-10,00	0,00	0,00	-3,51	6,49
17	**= ordentliche Aufwendungen**	**-23.476,94**	**-56.510,00**	**0,00**	**0,00**	**-30.510,99**	**25.999,01**
18	**= ordentliches Ergebnis**	**-23.475,72**	**-52.270,00**	**0,00**	**0,00**	**-29.442,57**	**22.827,43**
22	**= Ergebnis der laufenden Verwaltungstätigkeit**	**-23.475,72**	**-52.270,00**	**0,00**	**0,00**	**-29.442,57**	**22.827,43**
26	**= Ergebnis vor Berücksichtigung interner Leistungsbeziehungen**	**-23.475,72**	**-52.270,00**	**0,00**	**0,00**	**-29.442,57**	**22.827,43**
29	**= Jahresergebnis**	**-23.475,72**	**-52.270,00**	**0,00**	**0,00**	**-29.442,57**	**22.827,43**

Teilfinanzrechnung Produkt 010505
Datenschutz/Recht auf Information

Stadt Rheda-Wiedenbrück

Nr.	Bezeichnung	Ergebnis 2016	fortgeschr. Ansatz 2017 (ohne ÜPL/APL)	davon übertr. aus Vorjahr	davon sonst. Bereitstellung (ohne ÜPL/APL)	Ergebnis 2017	Vergleich Ansatz / Ist
	Auszahlungen aus laufender Verwaltungstätigkeit	**-22.313,87**	**-46.910,00**	**0,00**	**0,00**	**-25.708,42**	**21.201,58**
	Saldo aus laufender Verwaltungstätigkeit	**-22.313,87**	**-46.910,00**	**0,00**	**0,00**	**-25.708,42**	**21.201,58**

Teilergebnisrechnung Produkt 010507
Lokale Agenda

Stadt Rheda-Wiedenbrück

Nr.	Bezeichnung	Ergebnis 2016	fortgeschr. Ansatz 2017 (ohne ÜPL/APL)	davon übertr. aus Vorjahr	davon sonst. Bereitstellung (ohne ÜPL/APL)	Ergebnis 2017	Vergleich Ansatz / Ist
05	**+ privatrechtliche Leistungsentgelte**	**750,00**	**0,00**	**0,00**	**0,00**	**0,00**	**0,00**
	446101 - sonstige privatrechtliche Leistungsentgelte	750,00	0,00	0,00	0,00	0,00	0,00
07	**+ sonstige ordentliche Erträge**	**3,88**	**1.410,00**	**0,00**	**0,00**	**636,29**	**-773,71**
	458201 - Erträge Auflösung personalbedingter Rückstellungen	0,90	1.410,00	0,00	0,00	636,29	-773,71
	459101 - Skontoerträge	2,98	0,00	0,00	0,00	0,00	0,00
10	**= ordentliche Erträge**	**753,88**	**1.410,00**	**0,00**	**0,00**	**636,29**	**-773,71**
11	**- Personalaufwendungen**	**-10.899,35**	**-13.610,00**	**0,00**	**0,00**	**-9.410,62**	**4.199,38**
12	**- Versorgungsaufwendungen**	**-2.923,32**	**-2.790,00**	**0,00**	**0,00**	**0,00**	**2.790,00**
16	**- sonstige ordentliche Aufwendungen**	**-3.071,45**	**-3.063,64**	**-563,64**	**0,00**	**-2.973,76**	**89,88**
	541201 - Aufwendungen für die Fortbildung	0,00	0,00	0,00	0,00	-2,66	-2,66
	543109 - sonstige Geschäftsaufwendungen	-3.071,45	-3.063,64	-563,64	0,00	-2.971,10	92,54
17	**= ordentliche Aufwendungen**	**-16.894,12**	**-19.463,64**	**-563,64**	**0,00**	**-12.384,38**	**7.079,26**
18	**= ordentliches Ergebnis**	**-16.140,24**	**-18.053,64**	**-563,64**	**0,00**	**-11.748,09**	**6.305,55**
22	**= Ergebnis der laufenden Verwaltungstätigkeit**	**-16.140,24**	**-18.053,64**	**-563,64**	**0,00**	**-11.748,09**	**6.305,55**
26	**= Ergebnis vor Berücksichtigung interner Leistungsbeziehungen**	**-16.140,24**	**-18.053,64**	**-563,64**	**0,00**	**-11.748,09**	**6.305,55**
29	**= Jahresergebnis**	**-16.140,24**	**-18.053,64**	**-563,64**	**0,00**	**-11.748,09**	**6.305,55**

Teilfinanzrechnung Produkt 010507
Lokale Agenda

Stadt Rheda-Wiedenbrück

Nr.	Bezeichnung	Ergebnis 2016	fortgeschr. Ansatz 2017 (ohne ÜPL/APL)	davon übertr. aus Vorjahr	davon sonst. Bereitstellung (ohne ÜPL/APL)	Ergebnis 2017	Vergleich Ansatz / Ist
	Einzahlungen aus laufender Verwaltungstätigkeit	**750,00**	**0,00**	**0,00**	**0,00**	**0,00**	**0,00**
	Auszahlungen aus laufender Verwaltungstätigkeit	**-15.799,10**	**-16.283,64**	**-563,64**	**0,00**	**-9.449,20**	**6.834,44**
	Saldo aus laufender Verwaltungstätigkeit	**-15.049,10**	**-16.283,64**	**-563,64**	**0,00**	**-9.449,20**	**6.834,44**

Teilergebnisrechnung Produkt 010508
Sonstige zentrale Dienste

Stadt Rheda-Wiedenbrück

Nr.	Bezeichnung	Ergebnis 2016	fortgeschr. Ansatz 2017 (ohne ÜPL/APL)	davon übertr. aus Vorjahr	davon sonst. Bereitstellung (ohne ÜPL/APL)	Ergebnis 2017	Vergleich Ansatz / Ist
02	**+ Zuwendungen und allgemeine Umlagen**	**1.644,00**	**2.700,00**	**0,00**	**0,00**	**1.644,00**	**-1.056,00**
	414101 - Zuweisungen vom Land	0,00	1.000,00	0,00	0,00	0,00	-1.000,00
	414501 - Zuschüsse von verbundene Untern./ Beteilig./ Sonderverm.	1.644,00	1.700,00	0,00	0,00	1.644,00	-56,00
04	**+ öffentlich-rechtliche Leistungsentgelte**	**4,90**	**0,00**	**0,00**	**0,00**	**0,00**	**0,00**
	431101 - Verwaltungsgebühren	4,90	0,00	0,00	0,00	0,00	0,00
06	**+ Kostenerstattungen und Kostenumlagen**	**1.223,73**	**0,00**	**0,00**	**0,00**	**2.446,74**	**2.446,74**
	448101 - Erstattungen vom Land (ö-r)	117,60	0,00	0,00	0,00	0,00	0,00
	448801 - Erstattungen von übrigen Bereichen (ö-r)	0,00	0,00	0,00	0,00	1.738,85	1.738,85
	448802 - Erstattungen von übrigen Bereichen (p-r)	1.106,13	0,00	0,00	0,00	707,89	707,89
07	**+ sonstige ordentliche Erträge**	**1.068,93**	**7.170,00**	**0,00**	**0,00**	**19.317,14**	**12.147,14**
	458201 - Erträge Auflösung personalbedingter Rückstellungen	22,46	6.070,00	0,00	0,00	18.214,39	12.144,39
	459101 - Skontoerträge	1.046,47	1.100,00	0,00	0,00	1.102,75	2,75
10	**= ordentliche Erträge**	**3.941,56**	**9.870,00**	**0,00**	**0,00**	**23.407,88**	**13.537,88**
11	**- Personalaufwendungen**	**-306.151,74**	**-373.732,10**	**0,00**	**-64.192,10**	**-339.772,43**	**33.959,67**
12	**- Versorgungsaufwendungen**	**-12.825,75**	**-12.040,00**	**0,00**	**0,00**	**-54.616,81**	**-42.576,81**
13	**- Aufwendungen für Sach- und Dienstleistungen**	**-31.904,30**	**-43.000,00**	**0,00**	**0,00**	**-36.882,49**	**6.117,51**
	525101 - Haltung von Fahrzeugen	-20.683,00	-29.000,00	0,00	0,00	-24.206,18	4.793,82
	528109 - sonstige Verwaltungs- und Betriebsaufwendungen	-8.663,87	-9.000,00	0,00	0,00	-10.669,84	-1.669,84
	529101 - Bauhofkosten f. sonstige Leistungen	-2.557,43	-5.000,00	0,00	0,00	-2.006,47	2.993,53
14	**- bilanzielle Abschreibungen**	**-331,37**	**-80,99**	**0,00**	**19,01**	**-997,93**	**-916,94**
	571113 - Abschreibungen auf BGA	-71,29	-80,99	0,00	19,01	-71,29	9,70
	571115 - Abschreibung auf geringwertige Vermögensgegenstände	-260,08	0,00	0,00	0,00	-926,64	-926,64
16	**- sonstige ordentliche Aufwendungen**	**-185.843,90**	**-203.510,00**	**0,00**	**200,00**	**-189.672,09**	**13.837,91**
	541201 - Aufwendungen für die Fortbildung	-280,00	-10,00	0,00	0,00	-1.612,50	-1.602,50
	541202 - Aufwendungen für übernommene Reisekosten	0,00	0,00	0,00	200,00	-8,25	-8,25
	541205 - Aufwen. f. Dienst- u. Schutz-kleidung, pers.Ausrüstungsgegenstände	-7.378,78	-5.500,00	0,00	0,00	-7.763,87	-2.263,87
	542301 - Leasing	-36.869,56	-41.000,00	0,00	0,00	-40.945,67	54,33
	543101 - Büromaterial	-50.325,97	-55.000,00	0,00	0,00	-50.144,87	4.855,13
	543103 - Porto	-47,48	0,00	0,00	0,00	-208,25	-208,25

Teilergebnisrechnung Produkt 010508
Sonstige zentrale Dienste

Stadt Rheda-Wiedenbrück

Nr.	Bezeichnung	Ergebnis 2016	fortgeschr. Ansatz 2017 (ohne ÜPL/APL)	davon übertr. aus Vorjahr	davon sonst. Bereitstellung (ohne ÜPL/APL)	Ergebnis 2017	Vergleich Ansatz / Ist
	543104 - Bücher, Zeitschriften, sonstige Fachliteratur	-37.333,58	-45.000,00	0,00	0,00	-41.773,62	3.226,38
	543106 - Aufwendungen für öffentliche Bekanntmachungen	-22.232,63	-21.000,00	0,00	0,00	-16.170,13	4.829,87
	543109 - sonstige Geschäftsaufwendungen	-1.042,58	-2.000,00	0,00	0,00	-1.145,62	854,38
	543111 - Aufwand für geringwertige Vermögensgegenstände	0,00	-1.000,00	0,00	0,00	0,00	1.000,00
	544103 - Beiträge Wirtschaftsverb./ Berufsvertret./ Vereinen	-30.333,32	-33.000,00	0,00	0,00	-29.899,31	3.100,69
17	**= ordentliche Aufwendungen**	**-537.057,06**	**-632.363,09**	**0,00**	**-63.973,09**	**-621.941,75**	**10.421,34**
18	**= ordentliches Ergebnis**	**-533.115,50**	**-622.493,09**	**0,00**	**-63.973,09**	**-598.533,87**	**23.959,22**
22	**= Ergebnis der laufenden Verwaltungstätigkeit**	**-533.115,50**	**-622.493,09**	**0,00**	**-63.973,09**	**-598.533,87**	**23.959,22**
26	**= Ergebnis vor Berücksichtigung interner Leistungsbeziehungen**	**-533.115,50**	**-622.493,09**	**0,00**	**-63.973,09**	**-598.533,87**	**23.959,22**
29	**= Jahresergebnis**	**-533.115,50**	**-622.493,09**	**0,00**	**-63.973,09**	**-598.533,87**	**23.959,22**

Teilfinanzrechnung Produkt 010508
Sonstige zentrale Dienste

Stadt Rheda-Wiedenbrück

Nr.	Bezeichnung	Ergebnis 2016	fortgeschr. Ansatz 2017 (ohne ÜPL/APL)	davon übertr. aus Vorjahr	davon sonst. Bereitstellung (ohne ÜPL/APL)	Ergebnis 2017	Vergleich Ansatz / Ist
	Einzahlungen aus laufender Verwaltungstätigkeit	**2.879,74**	**2.700,00**	**0,00**	**0,00**	**4.126,29**	**1.426,29**
	Auszahlungen aus laufender Verwaltungstätigkeit	**-509.874,08**	**-553.370,00**	**0,00**	**200,00**	**-569.334,84**	**-15.964,84**
	Saldo aus laufender Verwaltungstätigkeit	**-506.994,34**	**-550.670,00**	**0,00**	**200,00**	**-565.208,55**	**-14.538,55**
09	- Auszahlungen für den Erwerb von beweglichem Anlagevermögen	-256,28	-2.200,00	0,00	300,00	-913,90	1.286,10
13	**= Auszahlungen aus Investitionstätigkeit**	**-256,28**	**-2.200,00**	**0,00**	**300,00**	**-913,90**	**1.286,10**
14	**= Saldo aus Investitionstätigkeit**	**-256,28**	**-2.200,00**	**0,00**	**300,00**	**-913,90**	**1.286,10**

Teilergebnisrechnung Produkt 010509
Demographie

Stadt Rheda-Wiedenbrück

Nr.	Bezeichnung	Ergebnis 2016	fortgeschr. Ansatz 2017 (ohne ÜPL/APL)	davon übertr. aus Vorjahr	davon sonst. Bereitstellung (ohne ÜPL/APL)	Ergebnis 2017	Vergleich Ansatz / Ist
07	**+ sonstige ordentliche Erträge**	**1,22**	**0,00**	**0,00**	**0,00**	**1.068,43**	**1.068,43**
	458201 - Erträge Auflösung personalbedingter Rückstellungen	1,22	0,00	0,00	0,00	1.068,43	1.068,43
10	**= ordentliche Erträge**	**1,22**	**0,00**	**0,00**	**0,00**	**1.068,43**	**1.068,43**
11	**- Personalaufwendungen**	**-17.028,71**	**-16.440,00**	**0,00**	**0,00**	**-20.458,44**	**-4.018,44**
12	**- Versorgungsaufwendungen**	**0,00**	**0,00**	**0,00**	**0,00**	**-3.605,24**	**-3.605,24**
16	**- sonstige ordentliche Aufwendungen**	**-3,96**	**-20,00**	**0,00**	**0,00**	**-3,51**	**16,49**
	541201 - Aufwendungen für die Fortbildung	0,00	-10,00	0,00	0,00	0,00	10,00
	541202 - Aufwendungen für übernommene Reisekosten	-3,96	-10,00	0,00	0,00	-3,51	6,49
17	**= ordentliche Aufwendungen**	**-17.032,67**	**-16.460,00**	**0,00**	**0,00**	**-24.067,19**	**-7.607,19**
18	**= ordentliches Ergebnis**	**-17.031,45**	**-16.460,00**	**0,00**	**0,00**	**-22.998,76**	**-6.538,76**
22	**= Ergebnis der laufenden Verwaltungstätigkeit**	**-17.031,45**	**-16.460,00**	**0,00**	**0,00**	**-22.998,76**	**-6.538,76**
26	**= Ergebnis vor Berücksichtigung interner Leistungsbeziehungen**	**-17.031,45**	**-16.460,00**	**0,00**	**0,00**	**-22.998,76**	**-6.538,76**
29	**= Jahresergebnis**	**-17.031,45**	**-16.460,00**	**0,00**	**0,00**	**-22.998,76**	**-6.538,76**

Teilfinanzrechnung Produkt 010509
Demographie

Stadt Rheda-Wiedenbrück

Nr.	Bezeichnung	Ergebnis 2016	fortgeschr. Ansatz 2017 (ohne ÜPL/APL)	davon übertr. aus Vorjahr	davon sonst. Bereitstellung (ohne ÜPL/APL)	Ergebnis 2017	Vergleich Ansatz / Ist
	Auszahlungen aus laufender Verwaltungstätigkeit	**-15.869,59**	**-16.460,00**	**0,00**	**0,00**	**-20.875,61**	**-4.415,61**
	Saldo aus laufender Verwaltungstätigkeit	**-15.869,59**	**-16.460,00**	**0,00**	**0,00**	**-20.875,61**	**-4.415,61**

Teilergebnisrechnung Produkt 010601
Personalverwaltung, -steuerung und -entwicklung

Stadt Rheda-Wiedenbrück

Nr.	Bezeichnung	Ergebnis 2016	fortgeschr. Ansatz 2017 (ohne ÜPL/APL)	davon übertr. aus Vorjahr	davon sonst. Bereitstellung (ohne ÜPL/APL)	Ergebnis 2017	Vergleich Ansatz / Ist
02	**+ Zuwendungen und allgemeine Umlagen**	**13.669,00**	**13.669,00**	**0,00**	**13.669,00**	**13.669,00**	**0,00**
	414101 - Zuweisungen vom Land	13.669,00	13.669,00	0,00	13.669,00	13.669,00	0,00
07	**+ sonstige ordentliche Erträge**	**700.696,56**	**491.572,97**	**0,00**	**432.482,97**	**842.716,45**	**351.143,48**
	458201 - Erträge Auflösung personalbedingter Rückstellungen	528.553,63	490.772,97	0,00	432.482,97	498.539,40	7.766,43
	458301 - sonstige nicht zahlungswirksame ordentliche Erträge	171.949,74	0,00	0,00	0,00	344.165,63	344.165,63
	459101 - Skontoerträge	193,19	800,00	0,00	0,00	11,42	-788,58
10	**= ordentliche Erträge**	**714.365,56**	**505.241,97**	**0,00**	**446.151,97**	**856.385,45**	**351.143,48**
11	**- Personalaufwendungen**	**-825.235,01**	**-597.470,00**	**0,00**	**9.500,00**	**-543.463,18**	**54.006,82**
12	**- Versorgungsaufwendungen**	**-122.776,86**	**-115.650,00**	**0,00**	**0,00**	**-19.919,06**	**95.730,94**
13	**- Aufwendungen für Sach- und Dienstleistungen**	**-11.240,00**	**-12.574,12**	**0,00**	**1.425,88**	**-11.240,00**	**1.334,12**
	529109 - sonst. Aufwendungen für Dienstleistungen	-11.240,00	-12.574,12	0,00	1.425,88	-11.240,00	1.334,12
16	**- sonstige ordentliche Aufwendungen**	**-216.876,54**	**-226.944,00**	**0,00**	**-55.559,00**	**-216.667,93**	**10.276,07**
	541101 - Aufwendungen für Personaleinstellungen	-155.499,37	-99.500,00	0,00	-9.500,00	-90.773,14	8.726,86
	541102 - Personalnebenaufwendungen	-890,50	-4.600,00	0,00	400,00	-2.799,29	1.800,71
	541103 - sonstige Personalaufwendungen	0,00	-37.700,00	0,00	-36.700,00	-36.618,12	1.081,88
	541201 - Aufwendungen für die Fortbildung	-53.055,54	-58.590,00	0,00	-2.590,00	-48.960,21	9.629,79
	541202 - Aufwendungen für übernommene Reisekosten	-58,08	-570,00	0,00	-420,00	-563,89	6,11
	541206 - Aufwendungen für die Ausbildung	-7.373,05	-12.915,00	0,00	6.320,00	-19.058,65	-6.143,65
	542901 - sonst.Aufwend.für Inanspruch-nahme von Rechten/Diensten	0,00	-13.069,00	0,00	-13.069,00	-17.894,63	-4.825,63
17	**= ordentliche Aufwendungen**	**-1.176.128,41**	**-952.638,12**	**0,00**	**-44.633,12**	**-791.290,17**	**161.347,95**
18	**= ordentliches Ergebnis**	**-461.762,85**	**-447.396,15**	**0,00**	**401.518,85**	**65.095,28**	**512.491,43**
22	**= Ergebnis der laufenden Verwaltungstätigkeit**	**-461.762,85**	**-447.396,15**	**0,00**	**401.518,85**	**65.095,28**	**512.491,43**
26	**= Ergebnis vor Berücksichtigung interner Leistungsbeziehungen**	**-461.762,85**	**-447.396,15**	**0,00**	**401.518,85**	**65.095,28**	**512.491,43**
29	**= Jahresergebnis**	**-461.762,85**	**-447.396,15**	**0,00**	**401.518,85**	**65.095,28**	**512.491,43**

Teilfinanzrechnung Produkt 010601
Personalverwaltung, -steuerung und -entwicklung

Stadt Rheda-Wiedenbrück

Nr.	Bezeichnung	Ergebnis 2016	fortgeschr. Ansatz 2017 (ohne ÜPL/APL)	davon übertr. aus Vorjahr	davon sonst. Bereitstellung (ohne ÜPL/APL)	Ergebnis 2017	Vergleich Ansatz / Ist
	Einzahlungen aus laufender Verwaltungstätigkeit	**13.669,00**	**13.669,00**	**0,00**	**13.669,00**	**13.669,00**	**0,00**
	Auszahlungen aus laufender Verwaltungstätigkeit	**-845.188,18**	**-820.758,12**	**0,00**	**-44.633,12**	**-691.498,80**	**129.259,32**
	Saldo aus laufender Verwaltungstätigkeit	**-831.519,18**	**-807.089,12**	**0,00**	**-30.964,12**	**-677.829,80**	**129.259,32**
10	- Auszahlungen für den Erwerb von Finanzanlagen	0,00	-90.000,00	0,00	0,00	0,00	90.000,00
13	**= Auszahlungen aus Investitionstätigkeit**	**0,00**	**-90.000,00**	**0,00**	**0,00**	**0,00**	**90.000,00**
14	**= Saldo aus Investitionstätigkeit**	**0,00**	**-90.000,00**	**0,00**	**0,00**	**0,00**	**90.000,00**

Teilergebnisrechnung Produkt 010603
Arbeitssicherheit / Gesundheitsschutz

Stadt Rheda-Wiedenbrück

Nr.	Bezeichnung	Ergebnis 2016	fortgeschr. Ansatz 2017 (ohne ÜPL/APL)	davon übertr. aus Vorjahr	davon sonst. Bereitstellung (ohne ÜPL/APL)	Ergebnis 2017	Vergleich Ansatz / Ist
07	**+ sonstige ordentliche Erträge**	**2,56**	**4.260,00**	**0,00**	**0,00**	**2.052,91**	**-2.207,09**
	458201 - Erträge Auflösung personalbedingter Rückstellungen	2,56	4.260,00	0,00	0,00	2.052,91	-2.207,09
10	**= ordentliche Erträge**	**2,56**	**4.260,00**	**0,00**	**0,00**	**2.052,91**	**-2.207,09**
11	**- Personalaufwendungen**	**-75.616,93**	**-91.210,00**	**0,00**	**0,00**	**-89.085,69**	**2.124,31**
12	**- Versorgungsaufwendungen**	**-8.324,69**	**-8.450,00**	**0,00**	**0,00**	**0,00**	**8.450,00**
13	**- Aufwendungen für Sach- und Dienstleistungen**	**-2.805,98**	**-1.132,00**	**0,00**	**-132,00**	**-1.014,23**	**117,77**
	528109 - sonstige Verwaltungs- und Betriebsaufwendungen	-2.805,98	-1.132,00	0,00	-132,00	-1.014,23	117,77
16	**- sonstige ordentliche Aufwendungen**	**-13,36**	**-9.400,00**	**0,00**	**-8.300,00**	**-9.517,59**	**-117,59**
	541201 - Aufwendungen für die Fortbildung	-8,02	0,00	0,00	0,00	-6,26	-6,26
	541202 - Aufwendungen für übernommene Reisekosten	-5,34	-100,00	0,00	0,00	-88,51	11,49
	543109 - sonstige Geschäftsaufwendungen	0,00	-9.300,00	0,00	-8.300,00	-9.422,82	-122,82
17	**= ordentliche Aufwendungen**	**-86.760,96**	**-110.192,00**	**0,00**	**-8.432,00**	**-99.617,51**	**10.574,49**
18	**= ordentliches Ergebnis**	**-86.758,40**	**-105.932,00**	**0,00**	**-8.432,00**	**-97.564,60**	**8.367,40**
22	**= Ergebnis der laufenden Verwaltungstätigkeit**	**-86.758,40**	**-105.932,00**	**0,00**	**-8.432,00**	**-97.564,60**	**8.367,40**
26	**= Ergebnis vor Berücksichtigung interner Leistungsbeziehungen**	**-86.758,40**	**-105.932,00**	**0,00**	**-8.432,00**	**-97.564,60**	**8.367,40**
29	**= Jahresergebnis**	**-86.758,40**	**-105.932,00**	**0,00**	**-8.432,00**	**-97.564,60**	**8.367,40**

Teilfinanzrechnung Produkt 010603
Arbeitssicherheit / Gesundheitsschutz

Stadt Rheda-Wiedenbrück

Nr.	Bezeichnung	Ergebnis 2016	fortgeschr. Ansatz 2017 (ohne ÜPL/APL)	davon übertr. aus Vorjahr	davon sonst. Bereitstellung (ohne ÜPL/APL)	Ergebnis 2017	Vergleich Ansatz / Ist
	Auszahlungen aus laufender Verwaltungstätigkeit	**-86.684,01**	**-100.562,00**	**0,00**	**-8.432,00**	**-73.060,81**	**27.501,19**
	Saldo aus laufender Verwaltungstätigkeit	**-86.684,01**	**-100.562,00**	**0,00**	**-8.432,00**	**-73.060,81**	**27.501,19**

Teilergebnisrechnung Produkt 010604
Personalverwaltung VHS und FARE

Stadt Rheda-Wiedenbrück

Nr.	Bezeichnung	Ergebnis 2016	fortgeschr. Ansatz 2017 (ohne ÜPL/APL)	davon übertr. aus Vorjahr	davon sonst. Bereitstellung (ohne ÜPL/APL)	Ergebnis 2017	Vergleich Ansatz / Ist
06	**+ Kostenerstattungen und Kostenumlagen**	**75.000,00**	**86.250,00**	**0,00**	**250,00**	**86.250,00**	**0,00**
	448302 - Erstattungen von Zweckverbänden (p-r)	75.000,00	86.250,00	0,00	250,00	86.250,00	0,00
07	**+ sonstige ordentliche Erträge**	**7,67**	**12.440,00**	**0,00**	**0,00**	**6.672,86**	**-5.767,14**
	458201 - Erträge Auflösung personalbedingter Rückstellungen	7,67	12.440,00	0,00	0,00	6.672,86	-5.767,14
10	**= ordentliche Erträge**	**75.007,67**	**98.690,00**	**0,00**	**250,00**	**92.922,86**	**-5.767,14**
11	**- Personalaufwendungen**	**-93.013,44**	**-120.440,00**	**0,00**	**0,00**	**-98.691,33**	**21.748,67**
12	**- Versorgungsaufwendungen**	**-24.947,17**	**-24.680,00**	**0,00**	**0,00**	**0,00**	**24.680,00**
16	**- sonstige ordentliche Aufwendungen**	**0,00**	**-996,80**	**0,00**	**-596,80**	**-996,80**	**0,00**
	541201 - Aufwendungen für die Fortbildung	0,00	-996,80	0,00	-596,80	-996,80	0,00
17	**= ordentliche Aufwendungen**	**-117.960,61**	**-146.116,80**	**0,00**	**-596,80**	**-99.688,13**	**46.428,67**
18	**= ordentliches Ergebnis**	**-42.952,94**	**-47.426,80**	**0,00**	**-346,80**	**-6.765,27**	**40.661,53**
22	**= Ergebnis der laufenden Verwaltungstätigkeit**	**-42.952,94**	**-47.426,80**	**0,00**	**-346,80**	**-6.765,27**	**40.661,53**
26	**= Ergebnis vor Berücksichtigung interner Leistungsbeziehungen**	**-42.952,94**	**-47.426,80**	**0,00**	**-346,80**	**-6.765,27**	**40.661,53**
29	**= Jahresergebnis**	**-42.952,94**	**-47.426,80**	**0,00**	**-346,80**	**-6.765,27**	**40.661,53**

Teilfinanzrechnung Produkt 010604
Personalverwaltung VHS und FARE

Stadt Rheda-Wiedenbrück

Nr.	Bezeichnung	Ergebnis 2016	fortgeschr. Ansatz 2017 (ohne ÜPL/APL)	davon übertr. aus Vorjahr	davon sonst. Bereitstellung (ohne ÜPL/APL)	Ergebnis 2017	Vergleich Ansatz / Ist
	Einzahlungen aus laufender Verwaltungstätigkeit	**30.000,00**	**86.250,00**	**0,00**	**250,00**	**131.250,00**	**45.000,00**
	Auszahlungen aus laufender Verwaltungstätigkeit	**-110.614,17**	**-117.966,80**	**0,00**	**-596,80**	**-79.115,67**	**38.851,13**
	Saldo aus laufender Verwaltungstätigkeit	**-80.614,17**	**-31.716,80**	**0,00**	**-346,80**	**52.134,33**	**83.851,13**

Teilergebnisrechnung Produkt 010605
Personalverwaltung FGS mbH

Stadt Rheda-Wiedenbrück

Nr.	Bezeichnung	Ergebnis 2016	fortgeschr. Ansatz 2017 (ohne ÜPL/APL)	davon übertr. aus Vorjahr	davon sonst. Bereitstellung (ohne ÜPL/APL)	Ergebnis 2017	Vergleich Ansatz / Ist
07	**+ sonstige ordentliche Erträge**	**0,52**	**1.410,00**	**0,00**	**0,00**	**128,07**	**-1.281,93**
	458201 - Erträge Auflösung personalbedingter Rückstellungen	0,52	1.410,00	0,00	0,00	128,07	-1.281,93
10	**= ordentliche Erträge**	**0,52**	**1.410,00**	**0,00**	**0,00**	**128,07**	**-1.281,93**
11	**- Personalaufwendungen**	**-6.267,40**	**-13.680,00**	**0,00**	**0,00**	**-1.894,13**	**11.785,87**
12	**- Versorgungsaufwendungen**	**-1.680,98**	**-2.800,00**	**0,00**	**0,00**	**0,00**	**2.800,00**
16	**- sonstige ordentliche Aufwendungen**	**-8,70**	**0,00**	**0,00**	**100,00**	**0,00**	**0,00**
	541201 - Aufwendungen für die Fortbildung	0,00	0,00	0,00	100,00	0,00	0,00
	541202 - Aufwendungen für übernommene Reisekosten	-8,70	0,00	0,00	0,00	0,00	0,00
17	**= ordentliche Aufwendungen**	**-7.957,08**	**-16.480,00**	**0,00**	**100,00**	**-1.894,13**	**14.585,87**
18	**= ordentliches Ergebnis**	**-7.956,56**	**-15.070,00**	**0,00**	**100,00**	**-1.766,06**	**13.303,94**
22	**= Ergebnis der laufenden Verwaltungstätigkeit**	**-7.956,56**	**-15.070,00**	**0,00**	**100,00**	**-1.766,06**	**13.303,94**
26	**= Ergebnis vor Berücksichtigung interner Leistungsbeziehungen**	**-7.956,56**	**-15.070,00**	**0,00**	**100,00**	**-1.766,06**	**13.303,94**
29	**= Jahresergebnis**	**-7.956,56**	**-15.070,00**	**0,00**	**100,00**	**-1.766,06**	**13.303,94**

Teilfinanzrechnung Produkt 010605
Personalverwaltung FGS mbH

Stadt Rheda-Wiedenbrück

Nr.	Bezeichnung	Ergebnis 2016	fortgeschr. Ansatz 2017 (ohne ÜPL/APL)	davon übertr. aus Vorjahr	davon sonst. Bereitstellung (ohne ÜPL/APL)	Ergebnis 2017	Vergleich Ansatz / Ist
	Auszahlungen aus laufender Verwaltungstätigkeit	**-7.117,22**	**-13.280,00**	**0,00**	**100,00**	**-1.802,29**	**11.477,71**
	Saldo aus laufender Verwaltungstätigkeit	**-7.117,22**	**-13.280,00**	**0,00**	**100,00**	**-1.802,29**	**11.477,71**

Teilergebnisrechnung Produkt 010606
Personalkosten Ausbildung (ab 2010 im Produkt 010601 integriert)

Stadt Rheda-Wiedenbrück

Nr.	Bezeichnung	Ergebnis 2016	fortgeschr. Ansatz 2017 (ohne ÜPL/APL)	davon übertr. aus Vorjahr	davon sonst. Bereitstellung (ohne ÜPL/APL)	Ergebnis 2017	Vergleich Ansatz / Ist
11	- Personalaufwendungen	0,00	100.000,00	0,00	0,00	0,00	-100.000,00
17	= ordentliche Aufwendungen	0,00	100.000,00	0,00	0,00	0,00	-100.000,00
18	= ordentliches Ergebnis	0,00	100.000,00	0,00	0,00	0,00	-100.000,00
22	= Ergebnis der laufenden Verwaltungstätigkeit	0,00	100.000,00	0,00	0,00	0,00	-100.000,00
26	= Ergebnis vor Berücksichtigung interner Leistungsbeziehungen	0,00	100.000,00	0,00	0,00	0,00	-100.000,00
29	= Jahresergebnis	0,00	100.000,00	0,00	0,00	0,00	-100.000,00

Teilfinanzrechnung Produkt 010606
Personalkosten Ausbildung (ab 2010 im Produkt 010601 integriert)

Stadt Rheda-Wiedenbrück

Nr.	Bezeichnung	Ergebnis 2016	fortgeschr. Ansatz 2017 (ohne ÜPL/APL)	davon übertr. aus Vorjahr	davon sonst. Bereitstellung (ohne ÜPL/APL)	Ergebnis 2017	Vergleich Ansatz / Ist
	Auszahlungen aus laufender Verwaltungstätigkeit	0,00	100.000,00	0,00	0,00	0,00	-100.000,00
	Saldo aus laufender Verwaltungstätigkeit	0,00	100.000,00	0,00	0,00	0,00	-100.000,00

Teilergebnisrechnung Produkt 010607
Stellenpool

Stadt Rheda-Wiedenbrück

Nr.	Bezeichnung	Ergebnis 2016	fortgeschr. Ansatz 2017 (ohne ÜPL/APL)	davon übertr. aus Vorjahr	davon sonst. Bereitstellung (ohne ÜPL/APL)	Ergebnis 2017	Vergleich Ansatz / Ist
07	**+ sonstige ordentliche Erträge**	**0,00**	**330,00**	**0,00**	**0,00**	**0,00**	**-330,00**
	458201 - Erträge Auflösung personalbedingter Rückstellungen	0,00	330,00	0,00	0,00	0,00	-330,00
10	**= ordentliche Erträge**	**0,00**	**330,00**	**0,00**	**0,00**	**0,00**	**-330,00**
11	**- Personalaufwendungen**	**0,00**	**-27.800,00**	**0,00**	**0,00**	**0,00**	**27.800,00**
12	**- Versorgungsaufwendungen**	**0,00**	**-660,00**	**0,00**	**0,00**	**0,00**	**660,00**
17	**= ordentliche Aufwendungen**	**0,00**	**-28.460,00**	**0,00**	**0,00**	**0,00**	**28.460,00**
18	**= ordentliches Ergebnis**	**0,00**	**-28.130,00**	**0,00**	**0,00**	**0,00**	**28.130,00**
22	**= Ergebnis der laufenden Verwaltungstätigkeit**	**0,00**	**-28.130,00**	**0,00**	**0,00**	**0,00**	**28.130,00**
26	**= Ergebnis vor Berücksichtigung interner Leistungsbeziehungen**	**0,00**	**-28.130,00**	**0,00**	**0,00**	**0,00**	**28.130,00**
29	**= Jahresergebnis**	**0,00**	**-28.130,00**	**0,00**	**0,00**	**0,00**	**28.130,00**

Teilfinanzrechnung Produkt 010607
Stellenpool

Stadt Rheda-Wiedenbrück

Nr.	Bezeichnung	Ergebnis 2016	fortgeschr. Ansatz 2017 (ohne ÜPL/APL)	davon übertr. aus Vorjahr	davon sonst. Bereitstellung (ohne ÜPL/APL)	Ergebnis 2017	Vergleich Ansatz / Ist
	Auszahlungen aus laufender Verwaltungstätigkeit	**0,00**	**-27.710,00**	**0,00**	**0,00**	**0,00**	**27.710,00**
	Saldo aus laufender Verwaltungstätigkeit	**0,00**	**-27.710,00**	**0,00**	**0,00**	**0,00**	**27.710,00**

Rheda-Wiedenbrück

Teilergebnisrechnung Produkt 010701
Allgemeine Finanzangelegenheiten

Stadt Rheda-Wiedenbrück

Nr.	Bezeichnung	Ergebnis 2016	fortgeschr. Ansatz 2017 (ohne ÜPL/APL)	davon übertr. aus Vorjahr	davon sonst. Bereitstellung (ohne ÜPL/APL)	Ergebnis 2017	Vergleich Ansatz / Ist
04	**+ öffentlich-rechtliche Leistungsentgelte**	**374,00**	**300,00**	**0,00**	**0,00**	**320,00**	**20,00**
	431101 - Verwaltungsgebühren	374,00	300,00	0,00	0,00	320,00	20,00
06	**+ Kostenerstattungen und Kostenumlagen**	**38,00**	**0,00**	**0,00**	**0,00**	**0,00**	**0,00**
	448802 - Erstattungen von übrigen Bereichen (p-r)	38,00	0,00	0,00	0,00	0,00	0,00
07	**+ sonstige ordentliche Erträge**	**15,50**	**20.210,00**	**0,00**	**0,00**	**11.582,43**	**-8.627,57**
	458201 - Erträge Auflösung personalbedingter Rückstellungen	15,50	20.210,00	0,00	0,00	11.582,43	-8.627,57
10	**= ordentliche Erträge**	**427,50**	**20.510,00**	**0,00**	**0,00**	**11.902,43**	**-8.607,57**
11	**- Personalaufwendungen**	**-193.644,33**	**-245.140,00**	**0,00**	**0,00**	**-184.376,37**	**60.763,63**
12	**- Versorgungsaufwendungen**	**-38.267,75**	**-40.090,00**	**0,00**	**0,00**	**-11.030,62**	**29.059,38**
13	**- Aufwendungen für Sach- und Dienstleistungen**	**-9.390,59**	**-165.000,00**	**0,00**	**0,00**	**-40.831,45**	**124.168,55**
	529109 - sonst. Aufwendungen für Dienstleistungen	-9.390,59	-165.000,00	0,00	0,00	-40.831,45	124.168,55
16	**- sonstige ordentliche Aufwendungen**	**-18.774,72**	**-117.320,00**	**0,00**	**0,00**	**-33.435,40**	**83.884,60**
	541201 - Aufwendungen für die Fortbildung	-2.438,32	-1.200,00	0,00	0,00	-645,00	555,00
	541202 - Aufwendungen für übernommene Reisekosten	-68,40	-100,00	0,00	0,00	-22,40	77,60
	544103 - Beiträge Wirtschaftsverb./ Berufsvertret./ Vereinen	-18,00	-20,00	0,00	0,00	-18,00	2,00
	549902 - Aufwendungen zu Rückstellungen	-16.250,00	-116.000,00	0,00	0,00	-32.750,00	83.250,00
17	**= ordentliche Aufwendungen**	**-260.077,39**	**-567.550,00**	**0,00**	**0,00**	**-269.673,84**	**297.876,16**
18	**= ordentliches Ergebnis**	**-259.649,89**	**-547.040,00**	**0,00**	**0,00**	**-257.771,41**	**289.268,59**
20	**- Zinsen und sonstige Finanzaufwendungen**	**0,00**	**-50.000,00**	**0,00**	**0,00**	**0,00**	**50.000,00**
	551701 - Zinsen an Kreditinstitute	0,00	-50.000,00	0,00	0,00	0,00	50.000,00
21	**= Finanzergebnis**	**0,00**	**-50.000,00**	**0,00**	**0,00**	**0,00**	**50.000,00**
22	**= Ergebnis der laufenden Verwaltungstätigkeit**	**-259.649,89**	**-597.040,00**	**0,00**	**0,00**	**-257.771,41**	**339.268,59**
26	**= Ergebnis vor Berücksichtigung interner Leistungsbeziehungen**	**-259.649,89**	**-597.040,00**	**0,00**	**0,00**	**-257.771,41**	**339.268,59**
29	**= Jahresergebnis**	**-259.649,89**	**-597.040,00**	**0,00**	**0,00**	**-257.771,41**	**339.268,59**

Teilfinanzrechnung Produkt 010701
Allgemeine Finanzangelegenheiten

Stadt Rheda-Wiedenbrück

Nr.	Bezeichnung	Ergebnis 2016	fortgeschr. Ansatz 2017 (ohne ÜPL/APL)	davon übertr. aus Vorjahr	davon sonst. Bereitstellung (ohne ÜPL/APL)	Ergebnis 2017	Vergleich Ansatz / Ist
	Einzahlungen aus laufender Verwaltungstätigkeit	398,00	300,00	0,00	0,00	358,00	58,00
	Auszahlungen aus laufender Verwaltungstätigkeit	-228.491,71	-455.830,00	0,00	0,00	-196.253,88	259.576,12
	Saldo aus laufender Verwaltungstätigkeit	-228.093,71	-455.530,00	0,00	0,00	-195.895,88	259.634,12

Teilergebnisrechnung Produkt 010702
Abgabenwesen

Stadt Rheda-Wiedenbrück

Nr.	Bezeichnung	Ergebnis 2016	fortgeschr. Ansatz 2017 (ohne ÜPL/APL)	davon übertr. aus Vorjahr	davon sonst. Bereitstellung (ohne ÜPL/APL)	Ergebnis 2017	Vergleich Ansatz / Ist
04	**+ öffentlich-rechtliche Leistungsentgelte**	**0,00**	**0,00**	**0,00**	**0,00**	**5,00**	**5,00**
	431101 - Verwaltungsgebühren	0,00	0,00	0,00	0,00	5,00	5,00
07	**+ sonstige ordentliche Erträge**	**1.845,05**	**15.420,00**	**0,00**	**0,00**	**16.847,93**	**1.427,93**
	456101 - Verwarnungs-/ Bußgelder, Ordnungsstrafen und dgl.	1.588,50	0,00	0,00	0,00	2.387,00	2.387,00
	456201 - Säumniszuschläge, Beitreibungsgebühren, Stundungszinsen	22,50	0,00	0,00	0,00	0,00	0,00
	458101 - Erträge aus Zuschreibungen	210,65	0,00	0,00	0,00	0,00	0,00
	458201 - Erträge Auflösung personalbedingter Rückstellungen	18,40	15.420,00	0,00	0,00	14.460,93	-959,07
	459101 - Skontoerträge	5,00	0,00	0,00	0,00	0,00	0,00
10	**= ordentliche Erträge**	**1.845,05**	**15.420,00**	**0,00**	**0,00**	**16.852,93**	**1.432,93**
11	**- Personalaufwendungen**	**-226.680,39**	**-223.660,00**	**0,00**	**0,00**	**-230.146,82**	**-6.486,82**
12	**- Versorgungsaufwendungen**	**-44.440,40**	**-30.590,00**	**0,00**	**0,00**	**-12.752,38**	**17.837,62**
13	**- Aufwendungen für Sach- und Dienstleistungen**	**-20.326,62**	**-20.000,00**	**0,00**	**0,00**	**-18.046,44**	**1.953,56**
	529109 - sonst. Aufwendungen für Dienstleistungen	-20.326,62	-20.000,00	0,00	0,00	-18.046,44	1.953,56
16	**- sonstige ordentliche Aufwendungen**	**-57.754,10**	**-900,00**	**0,00**	**1.100,00**	**-120,00**	**780,00**
	541201 - Aufwendungen für die Fortbildung	0,00	-900,00	0,00	100,00	-120,00	780,00
	543109 - sonstige Geschäftsaufwendungen	-250,10	0,00	0,00	0,00	0,00	0,00
	549903 - Wertkorrekturen zu Forderungen	-57.504,00	0,00	0,00	1.000,00	0,00	0,00
17	**= ordentliche Aufwendungen**	**-349.201,51**	**-275.150,00**	**0,00**	**1.100,00**	**-261.065,64**	**14.084,36**
18	**= ordentliches Ergebnis**	**-347.356,46**	**-259.730,00**	**0,00**	**1.100,00**	**-244.212,71**	**15.517,29**
22	**= Ergebnis der laufenden Verwaltungstätigkeit**	**-347.356,46**	**-259.730,00**	**0,00**	**1.100,00**	**-244.212,71**	**15.517,29**
26	**= Ergebnis vor Berücksichtigung interner Leistungsbeziehungen**	**-347.356,46**	**-259.730,00**	**0,00**	**1.100,00**	**-244.212,71**	**15.517,29**
29	**= Jahresergebnis**	**-347.356,46**	**-259.730,00**	**0,00**	**1.100,00**	**-244.212,71**	**15.517,29**

Teilfinanzrechnung Produkt 010702
Abgabenwesen

Stadt Rheda-Wiedenbrück

Nr.	Bezeichnung	Ergebnis 2016	fortgeschr. Ansatz 2017 (ohne ÜPL/APL)	davon übertr. aus Vorjahr	davon sonst. Bereitstellung (ohne ÜPL/APL)	Ergebnis 2017	Vergleich Ansatz / Ist
	Einzahlungen aus laufender Verwaltungstätigkeit	**1.388,50**	**0,00**	**0,00**	**0,00**	**2.337,50**	**2.337,50**
	Auszahlungen aus laufender Verwaltungstätigkeit	**-254.738,42**	**-240.270,00**	**0,00**	**100,00**	**-238.826,09**	**1.443,91**
	Saldo aus laufender Verwaltungstätigkeit	**-253.349,92**	**-240.270,00**	**0,00**	**100,00**	**-236.488,59**	**3.781,41**

Teilergebnisrechnung Produkt 010703
Kassen- und Rechnungswesen

Stadt Rheda-Wiedenbrück

Nr.	Bezeichnung	Ergebnis 2016	fortgeschr. Ansatz 2017 (ohne ÜPL/APL)	davon übertr. aus Vorjahr	davon sonst. Bereitstellung (ohne ÜPL/APL)	Ergebnis 2017	Vergleich Ansatz / Ist
04	**+ öffentlich-rechtliche Leistungsentgelte**	**0,00**	**0,00**	**0,00**	**0,00**	**60,00**	**60,00**
	431101 - Verwaltungsgebühren	0,00	0,00	0,00	0,00	60,00	60,00
06	**+ Kostenerstattungen und Kostenumlagen**	**34.968,95**	**25.000,00**	**0,00**	**0,00**	**29.254,80**	**4.254,80**
	448201 - Erstattungen von Gemeinden (GV) (ö-r)	4.380,47	5.000,00	0,00	0,00	2.497,62	-2.502,38
	448401 - Erstattungen vom sonstigen öffentlichen Bereich (ö-r)	30.588,48	20.000,00	0,00	0,00	26.757,18	6.757,18
07	**+ sonstige ordentliche Erträge**	**129.652,58**	**201.840,00**	**0,00**	**0,00**	**190.565,05**	**-11.274,95**
	456201 - Säumniszuschläge, Beitreibungsgebühren, Stundungszinsen	124.145,75	150.000,00	0,00	0,00	145.524,32	-4.475,68
	456202 - Auslagen (privatrechtlich)	508,00	400,00	0,00	0,00	588,00	188,00
	456205 - Gebühren Bussgelder	2.599,58	2.900,00	0,00	0,00	2.353,51	-546,49
	458101 - Erträge aus Zuschreibungen	2.352,01	0,00	0,00	0,00	3.132,64	3.132,64
	458201 - Erträge Auflösung personalbedingter Rückstellungen	42,02	48.540,00	0,00	0,00	38.613,31	-9.926,69
	459103 - andere sonstige ordentliche Erträge	5,22	0,00	0,00	0,00	353,27	353,27
10	**= ordentliche Erträge**	**164.621,53**	**226.840,00**	**0,00**	**0,00**	**219.879,85**	**-6.960,15**
11	**- Personalaufwendungen**	**-529.787,13**	**-619.240,00**	**0,00**	**0,00**	**-617.869,77**	**1.370,23**
12	**- Versorgungsaufwendungen**	**-100.178,86**	**-96.310,00**	**0,00**	**0,00**	**-36.390,15**	**59.919,85**
16	**- sonstige ordentliche Aufwendungen**	**-29.123,99**	**-46.740,80**	**0,00**	**-3.940,80**	**-111.063,73**	**-64.322,93**
	541201 - Aufwendungen für die Fortbildung	-669,50	-3.300,00	0,00	-2.500,00	-3.364,40	-64,40
	543109 - sonstige Geschäftsaufwendungen	-5.083,14	-17.000,00	0,00	0,00	-14.923,74	2.076,26
	549903 - Wertkorrekturen zu Forderungen	-23.371,35	-26.440,80	0,00	-1.440,80	-92.775,59	-66.334,79
17	**= ordentliche Aufwendungen**	**-659.089,98**	**-762.290,80**	**0,00**	**-3.940,80**	**-765.323,65**	**-3.032,85**
18	**= ordentliches Ergebnis**	**-494.468,45**	**-535.450,80**	**0,00**	**-3.940,80**	**-545.443,80**	**-9.993,00**
22	**= Ergebnis der laufenden Verwaltungstätigkeit**	**-494.468,45**	**-535.450,80**	**0,00**	**-3.940,80**	**-545.443,80**	**-9.993,00**
26	**= Ergebnis vor Berücksichtigung interner Leistungsbeziehungen**	**-494.468,45**	**-535.450,80**	**0,00**	**-3.940,80**	**-545.443,80**	**-9.993,00**
29	**= Jahresergebnis**	**-494.468,45**	**-535.450,80**	**0,00**	**-3.940,80**	**-545.443,80**	**-9.993,00**

Teilfinanzrechnung Produkt 010703
Kassen- und Rechnungswesen

Stadt Rheda-Wiedenbrück

Nr.	Bezeichnung	Ergebnis 2016	fortgeschr. Ansatz 2017 (ohne ÜPL/APL)	davon übertr. aus Vorjahr	davon sonst. Bereitstellung (ohne ÜPL/APL)	Ergebnis 2017	Vergleich Ansatz / Ist
	Einzahlungen aus laufender Verwaltungstätigkeit	**153.092,92**	**178.300,00**	**0,00**	**0,00**	**147.067,89**	**-31.232,11**
	Auszahlungen aus laufender Verwaltungstätigkeit	**-597.452,57**	**-626.030,00**	**0,00**	**-2.500,00**	**-557.290,51**	**68.739,49**
	Saldo aus laufender Verwaltungstätigkeit	**-444.359,65**	**-447.730,00**	**0,00**	**-2.500,00**	**-410.222,62**	**37.507,38**

Teilergebnisrechnung Produkt 010801
Bereitstellung von Immobilien

Stadt Rheda-Wiedenbrück

Nr.	Bezeichnung	Ergebnis 2016	fortgeschr. Ansatz 2017 (ohne ÜPL/APL)	davon übertr. aus Vorjahr	davon sonst. Bereitstellung (ohne ÜPL/APL)	Ergebnis 2017	Vergleich Ansatz / Ist
02	**+ Zuwendungen und allgemeine Umlagen**	**2.960.993,99**	**3.078.900,00**	**0,00**	**0,00**	**2.930.973,68**	**-147.926,32**
	414101 - Zuweisungen vom Land	1.446.900,00	1.467.000,00	0,00	0,00	1.435.824,00	-31.176,00
	414501 - Zuschüsse von verbundene Untern./ Beteilig./ Sonderverm.	0,00	70.000,00	0,00	0,00	0,00	-70.000,00
	416101 - Erträge aus Auflösung von SOPO aus Zuwendungen	1.514.093,99	1.541.900,00	0,00	0,00	1.495.149,68	-46.750,32
03	**+ sonstige Transfererträge**	**-41.597,01**	**0,00**	**0,00**	**0,00**	**0,00**	**0,00**
	429101 - andere sonstige Transfererträge	-41.597,01	0,00	0,00	0,00	0,00	0,00
04	**+ öffentlich-rechtliche Leistungsentgelte**	**5.642,05**	**2.900,00**	**0,00**	**0,00**	**9.224,78**	**6.324,78**
	431101 - Verwaltungsgebühren	725,00	800,00	0,00	0,00	1.150,00	350,00
	432101 - Benutzungsgebühren und ähnliche Entgelte	595,52	0,00	0,00	0,00	0,00	0,00
	437101 - Erträge aus der Auflösung von SOPO für Beiträge	4.321,53	2.100,00	0,00	0,00	8.074,78	5.974,78
05	**+ privatrechtliche Leistungsentgelte**	**773.076,07**	**725.100,00**	**0,00**	**17.500,00**	**784.290,91**	**59.190,91**
	441101 - Mieten und Pachten	723.735,29	714.500,00	0,00	17.500,00	776.363,03	61.863,03
	442101 - Erträge aus Verkauf von Vorräten	41.932,20	0,00	0,00	0,00	0,00	0,00
	446101 - sonstige privatrechtliche Leistungsentgelte	7.408,58	10.600,00	0,00	0,00	7.927,88	-2.672,12
06	**+ Kostenerstattungen und Kostenumlagen**	**6.316,92**	**324.800,00**	**0,00**	**174.800,00**	**217.764,05**	**-107.035,95**
	448202 - Erstattungen von Gemeinden (GV) (p-r)	0,00	174.800,00	0,00	174.800,00	180.336,90	5.536,90
	448702 - Erstattungen von privaten Unternehmen (p-r)	6.205,62	0,00	0,00	0,00	15.247,80	15.247,80
	448801 - Erstattungen von übrigen Bereichen (ö-r)	111,30	0,00	0,00	0,00	0,00	0,00
	448898 - Erstattungen (periodenfremd)	0,00	150.000,00	0,00	0,00	22.179,35	-127.820,65
07	**+ sonstige ordentliche Erträge**	**497.420,99**	**433.200,00**	**0,00**	**0,00**	**351.416,17**	**-81.783,83**
	454101 - Erträge aus der Veräußerung von Grundstücken/Gebäuden	9.786,91	250.000,00	0,00	0,00	212.279,88	-37.720,12
	454201 - Erträge aus der Veräußerung von VG < 410,- €	199,00	0,00	0,00	0,00	0,00	0,00
	454301 - Erträge aus der Veräußerung von VG > 410,- €	0,00	0,00	0,00	0,00	457,32	457,32
	457101 - Erträge aus der Auflösung von sonstiger Sonderposten	4.277,75	4.300,00	0,00	0,00	4.277,75	-22,25
	457109 - Erträge aus der außer-planmäßigen Sonderpostenauflösung	84,70	0,00	0,00	0,00	0,00	0,00
	458101 - Erträge aus Zuschreibungen	785,40	0,00	0,00	0,00	0,00	0,00
	458201 - Erträge Auflösung personalbedingter Rückstellungen	29,87	19.000,00	0,00	0,00	26.209,48	7.209,48
	458202 - Erträge aus der Auflösung von Instandsetzungsrückstellungen	474.437,50	150.000,00	0,00	0,00	72.708,69	-77.291,31

Teilergebnisrechnung Produkt 010801
Bereitstellung von Immobilien

Stadt Rheda-Wiedenbrück

Nr.	Bezeichnung	Ergebnis 2016	fortgeschr. Ansatz 2017 (ohne ÜPL/APL)	davon übertr. aus Vorjahr	davon sonst. Bereitstellung (ohne ÜPL/APL)	Ergebnis 2017	Vergleich Ansatz / Ist
	458299 - Erträge aus Auflösung von sonstigen Rückstellungen	0,00	0,00	0,00	0,00	31.069,55	31.069,55
	458301 - sonstige nicht zahlungswirksame ordentliche Erträge	0,00	8.300,00	0,00	0,00	0,00	-8.300,00
	459101 - Skontoerträge	2.721,32	1.600,00	0,00	0,00	3.913,50	2.313,50
	459103 - andere sonstige ordentliche Erträge	5.098,54	0,00	0,00	0,00	500,00	500,00
08	**+ aktivierte Eigenleistungen**	**226.244,52**	**89.000,00**	**0,00**	**0,00**	**90.571,54**	**1.571,54**
10	**= ordentliche Erträge**	**4.428.097,53**	**4.653.900,00**	**0,00**	**192.300,00**	**4.384.241,13**	**-269.658,87**
11	**- Personalaufwendungen**	**-393.954,73**	**-389.380,00**	**0,00**	**0,00**	**-455.000,73**	**-65.620,73**
12	**- Versorgungsaufwendungen**	**-40.305,49**	**-37.700,00**	**0,00**	**0,00**	**-52.237,30**	**-14.537,30**
13	**- Aufwendungen für Sach- und Dienstleistungen**	**-3.963.543,30**	**-3.828.040,00**	**0,00**	**-412.040,00**	**-3.807.461,16**	**20.578,84**
	521101 - Bauhofkosten für Instand-setzung Grundstücke/bauliche Anlagen	-563.631,13	-587.040,00	0,00	287.960,00	-564.396,21	22.643,79
	521102 - sonst. Instandsetzungs-aufwendungen für Grundstücke	-122.516,24	-20.000,00	0,00	0,00	-24.179,56	-4.179,56
	521103 - sonst. Instandsetzungs-aufwendungen für Gebäude	-2.806.324,79	-2.900.000,00	0,00	-700.000,00	-2.932.826,61	-32.826,61
	521109 - sonst. Instandsetzungsaufwendungen	-4.354,70	-20.000,00	0,00	0,00	-3.300,62	16.699,38
	521190 - Instandsetzungs-aufwendungen Flüchlingsunterkünfte	-249.435,83	-190.000,00	0,00	0,00	-38.644,77	151.355,23
	521998 - sonstige Instandsetzungs-aufwendungen (periodenfremd)	-65.588,92	0,00	0,00	0,00	-87.503,52	-87.503,52
	524102 - Aufwendungen für die Bewirtschaftung von Gebäuden	-142,36	0,00	0,00	0,00	0,00	0,00
	525502 - Instandsetzungsaufw. f. BGA	-4.255,78	-6.000,00	0,00	0,00	-2.736,30	3.263,70
	525505 - Bauhofkosten für Instand-setzung des beweglichen Vermögens	-447,63	0,00	0,00	0,00	0,00	0,00
	528109 - sonstige Verwaltungs- und Betriebsaufwendungen	-57.924,47	-64.000,00	0,00	0,00	-70.047,52	-6.047,52
	529101 - Bauhofkosten f. sonstige Leistungen	-29.294,65	-11.000,00	0,00	0,00	-33.641,46	-22.641,46
	529109 - sonst. Aufwendungen für Dienstleistungen	-59.626,80	-30.000,00	0,00	0,00	-49.017,19	-19.017,19
	529998 - sonst. Verwaltungs- und Betriebsaufwendungen (periodenfremd)	0,00	0,00	0,00	0,00	-1.167,40	-1.167,40
14	**- bilanzielle Abschreibungen**	**-4.517.013,99**	**-3.839.145,48**	**0,00**	**54.454,52**	**-4.342.331,31**	**-503.185,83**
	571102 - Abschreibungen auf Gebäude	-3.238.544,51	-3.331.126,47	0,00	54.473,53	-3.309.945,06	21.181,41
	571103 - Abschreibungen auf Aufbauten	-495.169,33	-202.800,00	0,00	0,00	-201.227,39	1.572,61
	571104 - Abschreibungen auf Betriebsvorrichtungen	-170.417,33	-170.600,00	0,00	0,00	-181.766,45	-11.166,45
	571108 - Abschreibungen auf Straßen/Wege/Plätze/Verkehrslenkungs anl.	-1.400,74	-2.800,00	0,00	0,00	0,00	2.800,00
	571110 - Abschreibungen auf Maschinen	-223,03	-219,01	0,00	-19,01	-223,03	-4,02

Teilergebnisrechnung Produkt 010801
Bereitstellung von Immobilien

Stadt Rheda-Wiedenbrück

Nr.	Bezeichnung	Ergebnis 2016	fortgeschr. Ansatz 2017 (ohne ÜPL/APL)	davon übertr. aus Vorjahr	davon sonst. Bereitstellung (ohne ÜPL/APL)	Ergebnis 2017	Vergleich Ansatz / Ist
	571111 - Abschreibungen auf technische Anlagen	-87.702,93	-87.500,00	0,00	0,00	-87.710,09	-210,09
	571112 - Abschreibungen auf Fahrzeuge	-274,82	-300,00	0,00	0,00	-428,00	-128,00
	571113 - Abschreibungen auf BGA	-39.760,63	-43.200,00	0,00	0,00	-38.869,44	4.330,56
	571114 - Abschreibungen auf Bauten auf fremden Grund u. Boden	-556,66	-600,00	0,00	0,00	-556,66	43,34
	571115 - Abschreibung auf geringwertige Vermögensgegenstände	-83.298,29	0,00	0,00	0,00	-20.578,27	-20.578,27
	571119 - außerplanmäßige Abschreibungen	-399.665,72	0,00	0,00	0,00	-501.026,92	-501.026,92
16	**- sonstige ordentliche Aufwendungen**	**-1.660.524,50**	**-1.811.000,00**	**0,00**	**-505.000,00**	**-1.567.159,94**	**243.840,06**
	541201 - Aufwendungen für die Fortbildung	-2.565,56	-3.000,00	0,00	0,00	-2.643,73	356,27
	541202 - Aufwendungen für übernommene Reisekosten	-375,77	-500,00	0,00	0,00	-684,58	-184,58
	542201 - Mieten, Pachten, Erbbauzinsen	-481.974,40	-600.000,00	0,00	0,00	-476.158,69	123.841,31
	542202 - Mietaufwendungen Flüchtlingsunterkünfte	-372.624,16	-400.000,00	0,00	0,00	-358.001,98	41.998,02
	542901 - sonst.Aufwend.für Inanspruch-nahme von Rechten/Diensten	-4.119,86	-500,00	0,00	0,00	-68,77	431,23
	543111 - Aufwand für geringwertige Vermögensgegenstände	0,00	-32.000,00	0,00	0,00	0,00	32.000,00
	547101 - Verluste Abgang von Grdst./ Gebäude	-598.854,50	-70.000,00	0,00	0,00	-85.570,15	-15.570,15
	547103 - Verluste Abgang VG >410,- €	-14.851,28	0,00	0,00	0,00	-1.822,29	-1.822,29
	549901 - Einstellungen und Zuschreibungen in Sonderposten	-785,40	0,00	0,00	0,00	0,00	0,00
	549902 - Aufwendungen zu Rückstellungen	-178.000,00	-705.000,00	0,00	-505.000,00	-639.082,00	65.918,00
	549903 - Wertkorrekturen zu Forderungen	-1.437,80	0,00	0,00	0,00	-3.127,75	-3.127,75
	549904 - andere sonst. ordentliche Aufwendungen	-4.935,77	0,00	0,00	0,00	0,00	0,00
17	**= ordentliche Aufwendungen**	**-10.575.342,01**	**-9.905.265,48**	**0,00**	**-862.585,48**	**-10.224.190,44**	**-318.924,96**
18	**= ordentliches Ergebnis**	**-6.147.244,48**	**-5.251.365,48**	**0,00**	**-670.285,48**	**-5.839.949,31**	**-588.583,83**
19	**+ Finanzerträge**	**0,00**	**0,00**	**0,00**	**0,00**	**1.026,00**	**1.026,00**
	461809 - Zinserträge von sonstigen inländischen Bereichen	0,00	0,00	0,00	0,00	1.026,00	1.026,00
21	**= Finanzergebnis**	**0,00**	**0,00**	**0,00**	**0,00**	**1.026,00**	**1.026,00**
22	**= Ergebnis der laufenden Verwaltungstätigkeit**	**-6.147.244,48**	**-5.251.365,48**	**0,00**	**-670.285,48**	**-5.838.923,31**	**-587.557,83**
26	**= Ergebnis vor Berücksichtigung interner Leistungsbeziehungen**	**-6.147.244,48**	**-5.251.365,48**	**0,00**	**-670.285,48**	**-5.838.923,31**	**-587.557,83**
27	**+ Erträge aus internen Leistungsbeziehungen**	**35.100,00**	**59.000,00**	**0,00**	**0,00**	**35.100,00**	**-23.900,00**
29	**= Jahresergebnis**	**-6.112.144,48**	**-5.192.365,48**	**0,00**	**-670.285,48**	**-5.803.823,31**	**-611.457,83**

Teilfinanzrechnung Produkt 010801
Bereitstellung von Immobilien

Stadt Rheda-Wiedenbrück

Nr.	Bezeichnung	Ergebnis 2016	fortgeschr. Ansatz 2017 (ohne ÜPL/APL)	davon übertr. aus Vorjahr	davon sonst. Bereitstellung (ohne ÜPL/APL)	Ergebnis 2017	Vergleich Ansatz / Ist
	Einzahlungen aus laufender Verwaltungstätigkeit	**770.913,32**	**2.587.700,00**	**0,00**	**192.300,00**	**829.881,58**	**-1.757.818,42**
	Auszahlungen aus laufender Verwaltungstätigkeit	**-6.134.751,91**	**-5.216.130,00**	**0,00**	**-412.040,00**	**-5.634.614,97**	**-418.484,97**
	Saldo aus laufender Verwaltungstätigkeit	**-5.363.838,59**	**-2.628.430,00**	**0,00**	**-219.740,00**	**-4.804.733,39**	**-2.176.303,39**
01	+ Zuwendungen für Investitionsmaßnahmen	1.576.657,00	130.300,00	0,00	0,00	1.566.191,00	1.435.891,00
02	+ Einzahlungen aus der Veräußerung von Sachanlagen	1.482.291,82	1.670.000,00	0,00	0,00	562.040,00	-1.107.960,00
04	+ Einzahlungen aus Beiträgen u.ä. Entgelten	3.908,00	0,00	0,00	0,00	0,00	0,00
06	**= Einzahlungen aus Investitionstätigkeit**	**3.062.856,82**	**1.800.300,00**	**0,00**	**0,00**	**2.128.231,00**	**327.931,00**
07	- Auszahlungen für den Erwerb von Grundstücken und Gebäuden	-1.671.163,10	-7.875.000,00	0,00	350.000,00	-1.052.095,67	6.822.904,33
08	- Auszahlungen für Baumaßnahmen	-4.866.662,88	-13.217.943,38	-5.336.443,38	-345.500,00	-10.054.400,34	3.163.543,04
09	- Auszahlungen für den Erwerb von beweglichem Anlagevermögen	-207.299,42	-183.500,00	-50.000,00	-4.500,00	-71.773,59	111.726,41
13	**= Auszahlungen aus Investitionstätigkeit**	**-6.745.125,40**	**-21.276.443,38**	**-5.386.443,38**	**0,00**	**-11.178.269,60**	**10.098.173,78**
14	**= Saldo aus Investitionstätigkeit**	**-3.682.268,58**	**-19.476.143,38**	**-5.386.443,38**	**0,00**	**-9.050.038,60**	**10.426.104,78**

Teilergebnisrechnung Produkt 010802
Betrieb von Immobilien

Stadt Rheda-Wiedenbrück

Nr.	Bezeichnung	Ergebnis 2016	fortgeschr. Ansatz 2017 (ohne ÜPL/APL)	davon übertr. aus Vorjahr	davon sonst. Bereitstellung (ohne ÜPL/APL)	Ergebnis 2017	Vergleich Ansatz / Ist
05	**+ privatrechtliche Leistungsentgelte**	**69.328,48**	**200,00**	**0,00**	**0,00**	**203,50**	**3,50**
	441101 - Mieten und Pachten	69.124,98	0,00	0,00	0,00	0,00	0,00
	446101 - sonstige privatrechtliche Leistungsentgelte	203,50	200,00	0,00	0,00	203,50	3,50
06	**+ Kostenerstattungen und Kostenumlagen**	**495.851,89**	**123.000,00**	**0,00**	**0,00**	**154.304,74**	**31.304,74**
	448502 - Erstattungen von verbundenen Untern./ Beteilig./ Sonderverm. (p-r)	0,00	0,00	0,00	0,00	1.170,88	1.170,88
	448702 - Erstattungen von privaten Unternehmen (p-r)	0,00	0,00	0,00	0,00	2.611,49	2.611,49
	448801 - Erstattungen von übrigen Bereichen (ö-r)	3.258,19	3.000,00	0,00	0,00	0,00	-3.000,00
	448802 - Erstattungen von übrigen Bereichen (p-r)	211.679,63	120.000,00	0,00	0,00	134.086,87	14.086,87
	448898 - Erstattungen (periodenfremd)	280.914,07	0,00	0,00	0,00	16.435,50	16.435,50
07	**+ sonstige ordentliche Erträge**	**22.658,32**	**148.580,00**	**0,00**	**110.900,00**	**147.760,61**	**-819,39**
	458201 - Erträge Auflösung personalbedingter Rückstellungen	144,11	123.880,00	0,00	110.900,00	123.807,26	-72,74
	459101 - Skontoerträge	1.182,90	700,00	0,00	0,00	1.025,44	325,44
	459103 - andere sonstige ordentliche Erträge	21.331,31	24.000,00	0,00	0,00	22.927,91	-1.072,09
10	**= ordentliche Erträge**	**587.838,69**	**271.780,00**	**0,00**	**110.900,00**	**302.268,85**	**30.488,85**
11	**- Personalaufwendungen**	**-1.996.419,18**	**-2.236.519,41**	**0,00**	**-344.449,41**	**-2.343.226,34**	**-106.706,93**
12	**- Versorgungsaufwendungen**	**-27.470,12**	**-83.483,67**	**0,00**	**-57.743,67**	**-386.361,81**	**-302.878,14**
13	**- Aufwendungen für Sach- und Dienstleistungen**	**-4.737.347,54**	**-4.406.300,00**	**0,00**	**977.700,00**	**-4.472.421,89**	**-66.121,89**
	521101 - Bauhofkosten für Instand-setzung Grundstücke/bauliche Anlagen	-438.065,17	-490.000,00	0,00	-50.000,00	-470.911,07	19.088,93
	521103 - sonst. Instandsetzungs-aufwendungen für Gebäude	-20,83	0,00	0,00	0,00	0,00	0,00
	521109 - sonst. Instandsetzungsaufwendungen	0,00	-2.000,00	0,00	0,00	0,00	2.000,00
	521190 - Instandsetzungs-aufwendungen Flüchlingsunterkünfte	-273.806,53	-190.000,00	0,00	0,00	-142.879,63	47.120,37
	521998 - sonstige Instandsetzungs-aufwendungen (periodenfremd)	-78.500,02	0,00	0,00	0,00	0,00	0,00
	524101 - Bewirtschaftungsaufwand Flüchtlingsunterkünfte	-460.486,51	-572.300,00	0,00	237.700,00	-572.217,64	82,36
	524102 - Aufwendungen für die Bewirtschaftung von Gebäuden	-3.396.057,64	-3.110.000,00	0,00	790.000,00	-3.228.825,34	-118.825,34
	524998 - Aufwendungen für Bewirtschaftung (periodenfremd)	-66.203,65	0,00	0,00	0,00	-11.153,90	-11.153,90
	525101 - Haltung von Fahrzeugen	-1.893,14	-2.500,00	0,00	0,00	-1.583,01	916,99
	525502 - Instandsetzungsaufw. f. BGA	0,00	0,00	0,00	0,00	-65,33	-65,33
	525505 - Bauhofkosten für Instand-setzung des beweglichen Vermögens	-1.254,56	-4.500,00	0,00	0,00	-1.031,26	3.468,74

Teilergebnisrechnung Produkt 010802
Betrieb von Immobilien

Stadt Rheda-Wiedenbrück

Nr.	Bezeichnung	Ergebnis 2016	fortgeschr. Ansatz 2017 (ohne ÜPL/APL)	davon übertr. aus Vorjahr	davon sonst. Bereitstellung (ohne ÜPL/APL)	Ergebnis 2017	Vergleich Ansatz / Ist
	528109 - sonstige Verwaltungs- und Betriebsaufwendungen	0,00	0,00	0,00	0,00	-2.741,73	-2.741,73
	529101 - Bauhofkosten f. sonstige Leistungen	-10.500,24	-20.000,00	0,00	0,00	-10.764,87	9.235,13
	529109 - sonst. Aufwendungen für Dienstleistungen	-10.559,25	-15.000,00	0,00	0,00	-30.248,11	-15.248,11
15	**- Transferaufwendungen**	**-28.502,03**	**-39.600,00**	**0,00**	**0,00**	**-39.132,31**	**467,69**
	531801 - Aufwendungen für Zuschüsse an übrige Bereiche	-28.502,03	-39.600,00	0,00	0,00	-28.894,26	10.705,74
	531998 - Aufwendungen für Zuweisungen (periodenfremd)	0,00	0,00	0,00	0,00	-10.238,05	-10.238,05
16	**- sonstige ordentliche Aufwendungen**	**-224.072,84**	**-330.878,00**	**0,00**	**1.122,00**	**-235.434,18**	**95.443,82**
	541102 - Personalnebenaufwendungen	0,00	0,00	0,00	0,00	-25,00	-25,00
	541201 - Aufwendungen für die Fortbildung	-756,49	-3.800,00	0,00	700,00	-408,33	3.391,67
	541202 - Aufwendungen für übernommene Reisekosten	-4.656,59	-6.578,00	0,00	422,00	-3.742,40	2.835,60
	542901 - sonst.Aufwend.für Inanspruch-nahme von Rechten/Diensten	-15.338,18	-70.000,00	0,00	0,00	-34.119,22	35.880,78
	543103 - Porto	-106.471,39	-117.000,00	0,00	0,00	-94.757,37	22.242,63
	543110 - Aufwendungen für lfd. Betrieb	-12.058,96	-13.500,00	0,00	0,00	-14.580,89	-1.080,89
	544102 - Versicherungsbeiträge	-83.983,37	-120.000,00	0,00	0,00	-83.047,37	36.952,63
	544998 - Aufwendungen für Steuern u.a. (periodenfremd)	0,00	0,00	0,00	0,00	-2.691,70	-2.691,70
	549903 - Wertkorrekturen zu Forderungen	-807,86	0,00	0,00	0,00	-2.061,90	-2.061,90
17	**= ordentliche Aufwendungen**	**-7.013.811,71**	**-7.096.781,08**	**0,00**	**576.628,92**	**-7.476.576,53**	**-379.795,45**
18	**= ordentliches Ergebnis**	**-6.425.973,02**	**-6.825.001,08**	**0,00**	**687.528,92**	**-7.174.307,68**	**-349.306,60**
22	**= Ergebnis der laufenden Verwaltungstätigkeit**	**-6.425.973,02**	**-6.825.001,08**	**0,00**	**687.528,92**	**-7.174.307,68**	**-349.306,60**
26	**= Ergebnis vor Berücksichtigung interner Leistungsbeziehungen**	**-6.425.973,02**	**-6.825.001,08**	**0,00**	**687.528,92**	**-7.174.307,68**	**-349.306,60**
29	**= Jahresergebnis**	**-6.425.973,02**	**-6.825.001,08**	**0,00**	**687.528,92**	**-7.174.307,68**	**-349.306,60**

Teilfinanzrechnung Produkt 010802
Betrieb von Immobilien

Stadt Rheda-Wiedenbrück

Nr.	Bezeichnung	Ergebnis 2016	fortgeschr. Ansatz 2017 (ohne ÜPL/APL)	davon übertr. aus Vorjahr	davon sonst. Bereitstellung (ohne ÜPL/APL)	Ergebnis 2017	Vergleich Ansatz / Ist
	Einzahlungen aus laufender Verwaltungstätigkeit	**683.054,69**	**147.200,00**	**0,00**	**0,00**	**178.111,85**	**30.911,85**
	Auszahlungen aus laufender Verwaltungstätigkeit	**-7.205.374,77**	**-6.652.981,67**	**0,00**	**921.078,33**	**-7.191.013,53**	**-538.031,86**
	Saldo aus laufender Verwaltungstätigkeit	**-6.522.320,08**	**-6.505.781,67**	**0,00**	**921.078,33**	**-7.012.901,68**	**-507.120,01**
09	- Auszahlungen für den Erwerb von beweglichem Anlagevermögen	-41.934,97	-77.683,15	-7.683,15	0,00	-47.182,88	30.500,27
13	**= Auszahlungen aus Investitionstätigkeit**	**-41.934,97**	**-77.683,15**	**-7.683,15**	**0,00**	**-47.182,88**	**30.500,27**
14	**= Saldo aus Investitionstätigkeit**	**-41.934,97**	**-77.683,15**	**-7.683,15**	**0,00**	**-47.182,88**	**30.500,27**

Teilergebnisrechnung Produkt 010803 Immobilienstrategie

Stadt Rheda-Wiedenbrück

Nr.	Bezeichnung	Ergebnis 2016	fortgeschr. Ansatz 2017 (ohne ÜPL/APL)	davon übertr. aus Vorjahr	davon sonst. Bereitstellung (ohne ÜPL/APL)	Ergebnis 2017	Vergleich Ansatz / Ist
07	**+ sonstige ordentliche Erträge**	**101,43**	**6.460,00**	**0,00**	**0,00**	**8.308,68**	**1.848,68**
	458201 - Erträge Auflösung personalbedingter Rückstellungen	8,67	6.460,00	0,00	0,00	8.308,68	1.848,68
	459101 - Skontoerträge	92,76	0,00	0,00	0,00	0,00	0,00
10	**= ordentliche Erträge**	**101,43**	**6.460,00**	**0,00**	**0,00**	**8.308,68**	**1.848,68**
11	**- Personalaufwendungen**	**-113.080,28**	**-117.770,00**	**0,00**	**0,00**	**-143.121,75**	**-25.351,75**
12	**- Versorgungsaufwendungen**	**-13.669,08**	**-12.820,00**	**0,00**	**0,00**	**-16.131,36**	**-3.311,36**
13	**- Aufwendungen für Sach- und Dienstleistungen**	**-19.350,50**	**-32.500,00**	**0,00**	**-15.000,00**	**-21.079,76**	**11.420,24**
	529109 - sonst. Aufwendungen für Dienstleistungen	-19.350,50	-32.500,00	0,00	-15.000,00	-21.079,76	11.420,24
16	**- sonstige ordentliche Aufwendungen**	**-857,78**	**-3.010,00**	**0,00**	**40,00**	**-637,80**	**2.372,20**
	541201 - Aufwendungen für die Fortbildung	-803,60	-2.960,00	0,00	40,00	-577,49	2.382,51
	541202 - Aufwendungen für übernommene Reisekosten	-54,18	-50,00	0,00	0,00	-60,31	-10,31
17	**= ordentliche Aufwendungen**	**-146.957,64**	**-166.100,00**	**0,00**	**-14.960,00**	**-180.970,67**	**-14.870,67**
18	**= ordentliches Ergebnis**	**-146.856,21**	**-159.640,00**	**0,00**	**-14.960,00**	**-172.661,99**	**-13.021,99**
22	**= Ergebnis der laufenden Verwaltungstätigkeit**	**-146.856,21**	**-159.640,00**	**0,00**	**-14.960,00**	**-172.661,99**	**-13.021,99**
26	**= Ergebnis vor Berücksichtigung interner Leistungsbeziehungen**	**-146.856,21**	**-159.640,00**	**0,00**	**-14.960,00**	**-172.661,99**	**-13.021,99**
29	**= Jahresergebnis**	**-146.856,21**	**-159.640,00**	**0,00**	**-14.960,00**	**-172.661,99**	**-13.021,99**

Teilfinanzrechnung Produkt 010803 Immobilienstrategie

Stadt Rheda-Wiedenbrück

Nr.	Bezeichnung	Ergebnis 2016	fortgeschr. Ansatz 2017 (ohne ÜPL/APL)	davon übertr. aus Vorjahr	davon sonst. Bereitstellung (ohne ÜPL/APL)	Ergebnis 2017	Vergleich Ansatz / Ist
	Auszahlungen aus laufender Verwaltungstätigkeit	**-142.605,10**	**-151.480,00**	**0,00**	**-14.960,00**	**-156.121,24**	**-4.641,24**
	Saldo aus laufender Verwaltungstätigkeit	**-142.605,10**	**-151.480,00**	**0,00**	**-14.960,00**	**-156.121,24**	**-4.641,24**

Teilergebnisrechnung Produktbereich 02
Sicherheit und Ordnung

Stadt Rheda-Wiedenbrück

Nr.	Bezeichnung	Ergebnis 2016	fortgeschr. Ansatz 2017 (ohne ÜPL/APL)	davon übertr. aus Vorjahr	davon sonst. Bereitstellung (ohne ÜPL/APL)	Ergebnis 2017	Vergleich Ansatz / Ist
02	+ Zuwendungen und allgemeine Umlagen	160.030,58	175.200,00	0,00	0,00	169.191,12	-6.008,88
04	+ öffentlich-rechtliche Leistungsentgelte	3.377.633,27	4.120.300,00	0,00	13.300,00	4.841.192,87	720.892,87
05	+ privatrechtliche Leistungsentgelte	3.884,00	3.500,00	0,00	0,00	4.112,00	612,00
06	+ Kostenerstattungen und Kostenumlagen	77.406,54	133.780,00	0,00	2.780,00	157.901,88	24.121,88
07	+ sonstige ordentliche Erträge	267.152,10	567.960,00	0,00	0,00	437.895,63	-130.064,37
10	**= ordentliche Erträge**	**3.886.106,49**	**5.000.740,00**	**0,00**	**16.080,00**	**5.610.293,50**	**609.553,50**
11	- Personalaufwendungen	-3.672.253,58	-4.224.749,17	0,00	251.240,83	-4.339.904,45	-115.155,28
12	- Versorgungsaufwendungen	-727.070,83	-343.792,50	0,00	388.737,50	-228.637,19	115.155,31
13	- Aufwendungen für Sach- und Dienstleistungen	-1.361.883,35	-1.541.500,00	0,00	-10.000,00	-1.427.188,86	114.311,14
14	- bilanzielle Abschreibungen	-578.283,84	-572.175,64	0,00	13.924,36	-595.180,92	-23.005,28
15	- Transferaufwendungen	-9.415,80	-10.900,00	0,00	0,00	-10.452,00	448,00
16	- sonstige ordentliche Aufwendungen	-373.038,96	-464.351,00	-13.000,00	-1.581,00	-427.311,67	37.039,33
17	**= ordentliche Aufwendungen**	**-6.721.946,36**	**-7.157.468,31**	**-13.000,00**	**642.321,69**	**-7.028.675,09**	**128.793,22**
18	**= ordentliches Ergebnis**	**-2.835.839,87**	**-2.156.728,31**	**-13.000,00**	**658.401,69**	**-1.418.381,59**	**738.346,72**
22	**= Ergebnis der laufenden Verwaltungstätigkeit**	**-2.835.839,87**	**-2.156.728,31**	**-13.000,00**	**658.401,69**	**-1.418.381,59**	**738.346,72**
26	**= Ergebnis -vor Berücksichtigung der internen Leistungsbeziehungen**	**-2.835.839,87**	**-2.156.728,31**	**-13.000,00**	**658.401,69**	**-1.418.381,59**	**738.346,72**
28	- Aufwendungen aus internen Leistungsbeziehungen	-123.787,00	-215.800,00	0,00	4.200,00	-122.200,00	93.600,00
29	**= Jahresergebnis**	**-2.959.626,87**	**-2.372.528,31**	**-13.000,00**	**662.601,69**	**-1.540.581,59**	**831.946,72**

Teilfinanzrechnung Produktbereich 02
Sicherheit und Ordnung

Stadt Rheda-Wiedenbrück

Nr.	Bezeichnung	Ergebnis 2016	fortgeschr. Ansatz 2017 (ohne ÜPL/APL)	davon übertr. aus Vorjahr	davon sonst. Bereitstellung (ohne ÜPL/APL)	Ergebnis 2017	Vergleich Ansatz / Ist
01	Steuern und ähnliche Abgaben	0,00	0,00	0,00	0,00	-27,96	-27,96
02	+ Zuwendungen und allgemeine Umlagen	6.242,61	14.500,00	0,00	0,00	9.960,00	-4.540,00
04	+ öffentlich-rechtliche Leistungsentgelte	2.783.794,35	4.120.300,00	0,00	13.300,00	4.232.703,73	112.403,73
05	+ privatrechtliche Leistungsentgelte	3.884,00	3.500,00	0,00	0,00	4.112,00	612,00
06	+ Kostenerstattungen, Kostenumlagen	87.308,20	133.780,00	0,00	2.780,00	105.657,53	-28.122,47
07	+ sonstige Einzahlungen	156.513,17	185.500,00	0,00	0,00	136.923,80	-48.576,20
09	**= Einzahlungen aus laufender Verwaltungstätigkeit**	**3.037.742,33**	**4.457.580,00**	**0,00**	**16.080,00**	**4.489.329,10**	**31.749,10**
10	- Personalauszahlungen	-3.404.329,16	-3.406.761,26	0,00	233.908,74	-3.527.624,02	-120.862,76
11	- Versorgungsauszahlungen	-727.070,83	-343.792,50	0,00	388.737,50	-228.637,19	115.155,31
12	- Auszahlungen für Sach- und Dienstleistungen	-1.361.426,78	-1.541.500,00	0,00	-10.000,00	-1.371.012,19	170.487,81
14	- Transferauszahlungen	-9.415,80	-10.900,00	0,00	0,00	-10.452,00	448,00
15	- sonstige Auszahlungen	-364.850,09	-440.351,00	-13.000,00	-1.581,00	-368.501,86	71.849,14
16	**= Auszahlungen aus laufender Verwaltungstätigkeit**	**-5.867.092,66**	**-5.743.304,76**	**-13.000,00**	**611.065,24**	**-5.506.227,26**	**237.077,50**
17	**= Saldo aus laufender Verwaltungstätigkeit**	**-2.829.350,33**	**-1.285.724,76**	**-13.000,00**	**627.145,24**	**-1.016.898,16**	**268.826,60**
18	+ Einzahlungen aus Zuwendungen für Investitionsmaßnahmen	91.568,91	94.000,00	0,00	0,00	117.260,35	23.260,35
19	+ Einzahlungen aus der Veräußerung von Sachanlagen	14.210,00	10.000,00	0,00	0,00	19.270,00	9.270,00
23	**= Einzahlungen aus Investitionstätigkeit**	**105.778,91**	**104.000,00**	**0,00**	**0,00**	**136.530,35**	**32.530,35**
25	- Auszahlungen für Baumaßnahmen	-7.932,90	0,00	0,00	0,00	0,00	0,00
26	- Auszahlungen für den Erwerb von beweglichem Anlagevermögen	-746.932,44	-985.764,75	-445.764,75	0,00	-516.106,32	469.658,43
30	**= Auszahlungen aus Investitionstätigkeit**	**-754.865,34**	**-985.764,75**	**-445.764,75**	**0,00**	**-516.106,32**	**469.658,43**
31	**= Saldo aus Investitionstätigkeit**	**-649.086,43**	**-881.764,75**	**-445.764,75**	**0,00**	**-379.575,97**	**502.188,78**

Rheda-Wiedenbrück

Teilergebnisrechnung Produkt 020101
Allgemeines Ordnungs-/Gewerbewesen

Stadt Rheda-Wiedenbrück

Nr.	Bezeichnung	Ergebnis 2016	fortgeschr. Ansatz 2017 (ohne ÜPL/APL)	davon übertr. aus Vorjahr	davon sonst. Bereitstellung (ohne ÜPL/APL)	Ergebnis 2017	Vergleich Ansatz / Ist
02	**+ Zuwendungen und allgemeine Umlagen**	**1.116,12**	**1.700,00**	**0,00**	**0,00**	**2.582,38**	**882,38**
	416101 - Erträge aus Auflösung von SOPO aus Zuwendungen	1.116,12	1.700,00	0,00	0,00	2.582,38	882,38
04	**+ öffentlich-rechtliche Leistungsentgelte**	**81.665,65**	**85.300,00**	**0,00**	**13.300,00**	**110.619,21**	**25.319,21**
	431101 - Verwaltungsgebühren	48.138,37	50.300,00	0,00	13.300,00	76.799,10	26.499,10
	432101 - Benutzungsgebühren und ähnliche Entgelte	33.527,28	35.000,00	0,00	0,00	33.820,11	-1.179,89
06	**+ Kostenerstattungen und Kostenumlagen**	**38.831,22**	**36.000,00**	**0,00**	**0,00**	**30.694,39**	**-5.305,61**
	448801 - Erstattungen von übrigen Bereichen (ö-r)	38.831,22	36.000,00	0,00	0,00	30.694,39	-5.305,61
07	**+ sonstige ordentliche Erträge**	**10.059,01**	**41.320,00**	**0,00**	**0,00**	**31.391,91**	**-9.928,09**
	456101 - Verwarnungs-/ Bußgelder, Ordnungsstrafen und dgl.	10.032,50	9.000,00	0,00	0,00	11.600,00	2.600,00
	458201 - Erträge Auflösung personalbedingter Rückstellungen	18,49	32.320,00	0,00	0,00	19.774,60	-12.545,40
	459101 - Skontoerträge	7,02	0,00	0,00	0,00	17,31	17,31
	459103 - andere sonstige ordentliche Erträge	1,00	0,00	0,00	0,00	0,00	0,00
10	**= ordentliche Erträge**	**131.672,00**	**164.320,00**	**0,00**	**13.300,00**	**175.287,89**	**10.967,89**
11	**- Personalaufwendungen**	**-226.170,18**	**-311.645,14**	**0,00**	**14.904,86**	**-296.059,32**	**15.585,82**
12	**- Versorgungsaufwendungen**	**-56.772,78**	**-6.386,33**	**0,00**	**57.743,67**	**-2.477,53**	**3.908,80**
13	**- Aufwendungen für Sach- und Dienstleistungen**	**-94.131,49**	**-99.000,00**	**0,00**	**-10.000,00**	**-87.179,49**	**11.820,51**
	528109 - sonstige Verwaltungs- und Betriebsaufwendungen	-57.610,20	-54.000,00	0,00	-10.000,00	-50.132,55	3.867,45
	529101 - Bauhofkosten f. sonstige Leistungen	-36.521,29	-45.000,00	0,00	0,00	-37.046,94	7.953,06
14	**- bilanzielle Abschreibungen**	**-1.121,98**	**-2.595,98**	**0,00**	**-1.995,98**	**-2.595,98**	**0,00**
	571113 - Abschreibungen auf BGA	-1.121,98	-2.595,98	0,00	-1.995,98	-2.595,98	0,00
16	**- sonstige ordentliche Aufwendungen**	**-3.302,97**	**-7.500,00**	**0,00**	**-3.300,00**	**-12.636,49**	**-5.136,49**
	541201 - Aufwendungen für die Fortbildung	-938,54	-2.500,00	0,00	0,00	-2.717,30	-217,30
	541202 - Aufwendungen für übernommene Reisekosten	-36,28	-100,00	0,00	0,00	-38,48	61,52
	544101 - betriebliche Steueraufwendungen	0,00	-3.800,00	0,00	-3.300,00	0,00	3.800,00
	549902 - Aufwendungen zu Rückstellungen	0,00	0,00	0,00	0,00	-7.500,00	-7.500,00
	549903 - Wertkorrekturen zu Forderungen	-2.290,20	-1.000,00	0,00	0,00	-2.358,21	-1.358,21

Teilergebnisrechnung Produkt 020101
Allgemeines Ordnungs-/Gewerbewesen

Stadt Rheda-Wiedenbrück

Nr.	Bezeichnung	Ergebnis 2016	fortgeschr. Ansatz 2017 (ohne ÜPL/APL)	davon übertr. aus Vorjahr	davon sonst. Bereitstellung (ohne ÜPL/APL)	Ergebnis 2017	Vergleich Ansatz / Ist
	549904 - andere sonst. ordentliche Aufwendungen	-37,95	-100,00	0,00	0,00	-22,50	77,50
17	**= ordentliche Aufwendungen**	**-381.499,40**	**-427.127,45**	**0,00**	**57.352,55**	**-400.948,81**	**26.178,64**
18	**= ordentliches Ergebnis**	**-249.827,40**	**-262.807,45**	**0,00**	**70.652,55**	**-225.660,92**	**37.146,53**
22	**= Ergebnis der laufenden Verwaltungstätigkeit**	**-249.827,40**	**-262.807,45**	**0,00**	**70.652,55**	**-225.660,92**	**37.146,53**
26	**= Ergebnis vor Berücksichtigung interner Leistungsbeziehungen**	**-249.827,40**	**-262.807,45**	**0,00**	**70.652,55**	**-225.660,92**	**37.146,53**
29	**= Jahresergebnis**	**-249.827,40**	**-262.807,45**	**0,00**	**70.652,55**	**-225.660,92**	**37.146,53**

Teilfinanzrechnung Produkt 020101
Allgemeines Ordnungs-/Gewerbewesen

Stadt Rheda-Wiedenbrück

Nr.	Bezeichnung	Ergebnis 2016	fortgeschr. Ansatz 2017 (ohne ÜPL/APL)	davon übertr. aus Vorjahr	davon sonst. Bereitstellung (ohne ÜPL/APL)	Ergebnis 2017	Vergleich Ansatz / Ist
	Einzahlungen aus laufender Verwaltungstätigkeit	**138.126,95**	**130.300,00**	**0,00**	**13.300,00**	**157.488,53**	**27.188,53**
	Auszahlungen aus laufender Verwaltungstätigkeit	**-344.265,51**	**-350.401,47**	**0,00**	**59.348,53**	**-339.546,18**	**10.855,29**
	Saldo aus laufender Verwaltungstätigkeit	**-206.138,56**	**-220.101,47**	**0,00**	**72.648,53**	**-182.057,65**	**38.043,82**
09	- Auszahlungen für den Erwerb von beweglichem Anlagevermögen	-25.959,85	0,00	0,00	0,00	0,00	0,00
13	**= Auszahlungen aus Investitionstätigkeit**	**-25.959,85**	**0,00**	**0,00**	**0,00**	**0,00**	**0,00**
14	**= Saldo aus Investitionstätigkeit**	**-25.959,85**	**0,00**	**0,00**	**0,00**	**0,00**	**0,00**

Teilergebnisrechnung Produkt 020102
Verkehrsregelung und -lenkung

Stadt Rheda-Wiedenbrück

Nr.	Bezeichnung	Ergebnis 2016	fortgeschr. Ansatz 2017 (ohne ÜPL/APL)	davon übertr. aus Vorjahr	davon sonst. Bereitstellung (ohne ÜPL/APL)	Ergebnis 2017	Vergleich Ansatz / Ist
04	**+ öffentlich-rechtliche Leistungsentgelte**	**174.423,93**	**220.000,00**	**0,00**	**0,00**	**168.702,08**	**-51.297,92**
	431101 - Verwaltungsgebühren	58.587,00	55.000,00	0,00	0,00	53.146,70	-1.853,30
	432101 - Benutzungsgebühren und ähnliche Entgelte	115.836,93	165.000,00	0,00	0,00	115.555,38	-49.444,62
06	**+ Kostenerstattungen und Kostenumlagen**	**1.360,60**	**1.000,00**	**0,00**	**0,00**	**526,15**	**-473,85**
	448801 - Erstattungen von übrigen Bereichen (ö-r)	802,49	1.000,00	0,00	0,00	526,15	-473,85
	448898 - Erstattungen (periodenfremd)	558,11	0,00	0,00	0,00	0,00	0,00
07	**+ sonstige ordentliche Erträge**	**139.011,72**	**197.400,00**	**0,00**	**0,00**	**145.467,23**	**-51.932,77**
	456101 - Verwarnungs-/ Bußgelder, Ordnungsstrafen und dgl.	138.984,48	175.000,00	0,00	0,00	122.682,10	-52.317,90
	458201 - Erträge Auflösung personalbedingter Rückstellungen	27,24	22.400,00	0,00	0,00	22.769,42	369,42
	459101 - Skontoerträge	0,00	0,00	0,00	0,00	15,71	15,71
10	**= ordentliche Erträge**	**314.796,25**	**418.400,00**	**0,00**	**0,00**	**314.695,46**	**-103.704,54**
11	**- Personalaufwendungen**	**-349.428,51**	**-358.500,00**	**0,00**	**0,00**	**-387.145,98**	**-28.645,98**
12	**- Versorgungsaufwendungen**	**-54.237,27**	**-44.450,00**	**0,00**	**0,00**	**-38.946,10**	**5.503,90**
13	**- Aufwendungen für Sach- und Dienstleistungen**	**-4.161,81**	**-5.500,00**	**0,00**	**0,00**	**-8.408,67**	**-2.908,67**
	528109 - sonstige Verwaltungs- und Betriebsaufwendungen	-2.796,81	-3.500,00	0,00	0,00	-5.768,67	-2.268,67
	529101 - Bauhofkosten f. sonstige Leistungen	0,00	-1.000,00	0,00	0,00	0,00	1.000,00
	529109 - sonst. Aufwendungen für Dienstleistungen	-1.365,00	-1.000,00	0,00	0,00	-2.640,00	-1.640,00
14	**- bilanzielle Abschreibungen**	**0,00**	**-327,00**	**0,00**	**173,00**	**-300,70**	**26,30**
	571113 - Abschreibungen auf BGA	0,00	-327,00	0,00	173,00	-300,70	26,30
16	**- sonstige ordentliche Aufwendungen**	**-12.432,73**	**-9.490,00**	**0,00**	**-690,00**	**-22.280,02**	**-12.790,02**
	541201 - Aufwendungen für die Fortbildung	-602,95	-1.350,00	0,00	-700,00	-1.269,90	80,10
	541202 - Aufwendungen für übernommene Reisekosten	-889,16	-640,00	0,00	10,00	-556,12	83,88
	542101 - Aufwendungen für ehrenamtliche und sonstige Tätigkeiten	0,00	0,00	0,00	0,00	-700,00	-700,00
	543104 - Bücher, Zeitschriften, sonstige Fachliteratur	-115,40	0,00	0,00	0,00	0,00	0,00
	544101 - betriebliche Steueraufwendungen	-2.873,60	-7.000,00	0,00	0,00	-5.744,00	1.256,00
	549902 - Aufwendungen zu Rückstellungen	-7.500,00	0,00	0,00	0,00	-14.000,00	-14.000,00
	549903 - Wertkorrekturen zu Forderungen	-322,82	0,00	0,00	0,00	-10,00	-10,00

Teilergebnisrechnung Produkt 020102
Verkehrsregelung und -lenkung

Stadt Rheda-Wiedenbrück

Nr.	Bezeichnung	Ergebnis 2016	fortgeschr. Ansatz 2017 (ohne ÜPL/APL)	davon übertr. aus Vorjahr	davon sonst. Bereitstellung (ohne ÜPL/APL)	Ergebnis 2017	Vergleich Ansatz / Ist
	549904 - andere sonst. ordentliche Aufwendungen	-128,80	-500,00	0,00	0,00	0,00	500,00
17	**= ordentliche Aufwendungen**	**-420.260,32**	**-418.267,00**	**0,00**	**-517,00**	**-457.081,47**	**-38.814,47**
18	**= ordentliches Ergebnis**	**-105.464,07**	**133,00**	**0,00**	**-517,00**	**-142.386,01**	**-142.519,01**
22	**= Ergebnis der laufenden Verwaltungstätigkeit**	**-105.464,07**	**133,00**	**0,00**	**-517,00**	**-142.386,01**	**-142.519,01**
26	**= Ergebnis vor Berücksichtigung interner Leistungsbeziehungen**	**-105.464,07**	**133,00**	**0,00**	**-517,00**	**-142.386,01**	**-142.519,01**
29	**= Jahresergebnis**	**-105.464,07**	**133,00**	**0,00**	**-517,00**	**-142.386,01**	**-142.519,01**

Teilfinanzrechnung Produkt 020102
Verkehrsregelung und -lenkung

Stadt Rheda-Wiedenbrück

Nr.	Bezeichnung	Ergebnis 2016	fortgeschr. Ansatz 2017 (ohne ÜPL/APL)	davon übertr. aus Vorjahr	davon sonst. Bereitstellung (ohne ÜPL/APL)	Ergebnis 2017	Vergleich Ansatz / Ist
	Einzahlungen aus laufender Verwaltungstätigkeit	**321.206,42**	**396.000,00**	**0,00**	**0,00**	**297.551,22**	**-98.448,78**
	Auszahlungen aus laufender Verwaltungstätigkeit	**-404.412,13**	**-367.250,00**	**0,00**	**-690,00**	**-370.478,26**	**-3.228,26**
	Saldo aus laufender Verwaltungstätigkeit	**-83.205,71**	**28.750,00**	**0,00**	**-690,00**	**-72.927,04**	**-101.677,04**
09	- Auszahlungen für den Erwerb von beweglichem Anlagevermögen	0,00	-10.000,00	0,00	0,00	-5.130,35	4.869,65
13	**= Auszahlungen aus Investitionstätigkeit**	**0,00**	**-10.000,00**	**0,00**	**0,00**	**-5.130,35**	**4.869,65**
14	**= Saldo aus Investitionstätigkeit**	**0,00**	**-10.000,00**	**0,00**	**0,00**	**-5.130,35**	**4.869,65**

Teilergebnisrechnung Produkt 020103
Bürgerbüro

Stadt Rheda-Wiedenbrück

Nr.	Bezeichnung	Ergebnis 2016	fortgeschr. Ansatz 2017 (ohne ÜPL/APL)	davon übertr. aus Vorjahr	davon sonst. Bereitstellung (ohne ÜPL/APL)	Ergebnis 2017	Vergleich Ansatz / Ist
04	**+ öffentlich-rechtliche Leistungsentgelte**	**284.230,93**	**270.000,00**	**0,00**	**0,00**	**304.929,41**	**34.929,41**
	431101 - Verwaltungsgebühren	284.230,93	270.000,00	0,00	0,00	300.661,88	30.661,88
	432101 - Benutzungsgebühren und ähnliche Entgelte	0,00	0,00	0,00	0,00	4.267,53	4.267,53
05	**+ privatrechtliche Leistungsentgelte**	**1.072,00**	**1.000,00**	**0,00**	**0,00**	**935,00**	**-65,00**
	446101 - sonstige privatrechtliche Leistungsentgelte	1.072,00	1.000,00	0,00	0,00	935,00	-65,00
07	**+ sonstige ordentliche Erträge**	**2.027,10**	**39.990,00**	**0,00**	**0,00**	**38.584,20**	**-1.405,80**
	456101 - Verwarnungs-/ Bußgelder, Ordnungsstrafen und dgl.	1.988,35	1.500,00	0,00	0,00	1.816,50	316,50
	458201 - Erträge Auflösung personalbedingter Rückstellungen	38,75	38.490,00	0,00	0,00	36.767,70	-1.722,30
10	**= ordentliche Erträge**	**287.330,03**	**310.990,00**	**0,00**	**0,00**	**344.448,61**	**33.458,61**
11	**- Personalaufwendungen**	**-494.892,11**	**-550.750,00**	**0,00**	**0,00**	**-604.466,75**	**-53.716,75**
12	**- Versorgungsaufwendungen**	**-81.944,76**	**-76.380,00**	**0,00**	**0,00**	**-47.741,62**	**28.638,38**
13	**- Aufwendungen für Sach- und Dienstleistungen**	**-178.814,56**	**-197.500,00**	**0,00**	**0,00**	**-182.511,24**	**14.988,76**
	523601 - Erstattungen an sonstige öffentliche Sonderrechnungen	-156.379,04	-180.000,00	0,00	0,00	-166.146,74	13.853,26
	528109 - sonstige Verwaltungs- und Betriebsaufwendungen	-97,13	0,00	0,00	0,00	0,00	0,00
	529101 - Bauhofkosten f. sonstige Leistungen	-1.631,57	-2.500,00	0,00	0,00	-1.104,53	1.395,47
	529109 - sonst. Aufwendungen für Dienstleistungen	-20.706,82	-15.000,00	0,00	0,00	-15.259,97	-259,97
16	**- sonstige ordentliche Aufwendungen**	**-2.462,75**	**-4.010,00**	**0,00**	**0,00**	**-3.739,98**	**270,02**
	541201 - Aufwendungen für die Fortbildung	-2.342,40	-4.000,00	0,00	0,00	-3.569,63	430,37
	541202 - Aufwendungen für übernommene Reisekosten	0,00	-10,00	0,00	0,00	0,00	10,00
	549903 - Wertkorrekturen zu Forderungen	-120,35	0,00	0,00	0,00	-170,35	-170,35
17	**= ordentliche Aufwendungen**	**-758.114,18**	**-828.640,00**	**0,00**	**0,00**	**-838.459,59**	**-9.819,59**
18	**= ordentliches Ergebnis**	**-470.784,15**	**-517.650,00**	**0,00**	**0,00**	**-494.010,98**	**23.639,02**
22	**= Ergebnis der laufenden Verwaltungstätigkeit**	**-470.784,15**	**-517.650,00**	**0,00**	**0,00**	**-494.010,98**	**23.639,02**
26	**= Ergebnis vor Berücksichtigung interner Leistungsbeziehungen**	**-470.784,15**	**-517.650,00**	**0,00**	**0,00**	**-494.010,98**	**23.639,02**
29	**= Jahresergebnis**	**-470.784,15**	**-517.650,00**	**0,00**	**0,00**	**-494.010,98**	**23.639,02**

Teilfinanzrechnung Produkt 020103
Bürgerbüro

Stadt Rheda-Wiedenbrück

Nr.	Bezeichnung	Ergebnis 2016	fortgeschr. Ansatz 2017 (ohne ÜPL/APL)	davon übertr. aus Vorjahr	davon sonst. Bereitstellung (ohne ÜPL/APL)	Ergebnis 2017	Vergleich Ansatz / Ist
	Einzahlungen aus laufender Verwaltungstätigkeit	**285.275,10**	**272.500,00**	**0,00**	**0,00**	**304.428,52**	**31.928,52**
	Auszahlungen aus laufender Verwaltungstätigkeit	**-715.983,00**	**-741.540,00**	**0,00**	**0,00**	**-730.434,37**	**11.105,63**
	Saldo aus laufender Verwaltungstätigkeit	**-430.707,90**	**-469.040,00**	**0,00**	**0,00**	**-426.005,85**	**43.034,15**

Teilergebnisrechnung Produkt 020201
Brandschutz

Stadt Rheda-Wiedenbrück

Nr.	Bezeichnung	Ergebnis 2016	fortgeschr. Ansatz 2017 (ohne ÜPL/APL)	davon übertr. aus Vorjahr	davon sonst. Bereitstellung (ohne ÜPL/APL)	Ergebnis 2017	Vergleich Ansatz / Ist
02	**+ Zuwendungen und allgemeine Umlagen**	**158.914,46**	**168.500,00**	**0,00**	**0,00**	**166.608,74**	**-1.891,26**
	414101 - Zuweisungen vom Land	0,00	8.000,00	0,00	0,00	0,00	-8.000,00
	414801 - Zuschüsse von übrigen Bereichen	1.094,50	1.500,00	0,00	0,00	2.056,78	556,78
	416101 - Erträge aus Auflösung von SOPO aus Zuwendungen	157.819,96	159.000,00	0,00	0,00	164.551,96	5.551,96
06	**+ Kostenerstattungen und Kostenumlagen**	**33.439,12**	**47.000,00**	**0,00**	**0,00**	**40.626,84**	**-6.373,16**
	448101 - Erstattungen vom Land (ö-r)	4.881,64	15.000,00	0,00	0,00	5.280,18	-9.719,82
	448201 - Erstattungen von Gemeinden (GV) (ö-r)	2.028,12	2.000,00	0,00	0,00	3.231,19	1.231,19
	448701 - Erstattungen von privaten Unternehmen (ö-r)	20.625,33	22.000,00	0,00	0,00	19.114,50	-2.885,50
	448702 - Erstattungen von privaten Unternehmen (p-r)	1.714,22	0,00	0,00	0,00	3.508,37	3.508,37
	448801 - Erstattungen von übrigen Bereichen (ö-r)	4.189,81	8.000,00	0,00	0,00	9.492,60	1.492,60
07	**+ sonstige ordentliche Erträge**	**78.027,65**	**98.170,00**	**0,00**	**0,00**	**76.183,04**	**-21.986,96**
	454301 - Erträge aus der Veräußerung von VG > 410,- €	3.360,00	10.000,00	0,00	0,00	16.020,00 *	6.020,00
	457101 - Erträge aus der Auflösung von sonstiger Sonderposten	98,10	1.600,00	0,00	0,00	39,20	-1.560,80
	458101 - Erträge aus Zuschreibungen	72.517,86	0,00	0,00	0,00	0,00	0,00
	458201 - Erträge Auflösung personalbedingter Rückstellungen	56,95	85.170,00	0,00	0,00	57.980,39	-27.189,61
	459101 - Skontoerträge	1.974,74	1.400,00	0,00	0,00	2.143,45	743,45
	459103 - andere sonstige ordentliche Erträge	20,00	0,00	0,00	0,00	0,00	0,00
10	**= ordentliche Erträge**	**270.381,23**	**313.670,00**	**0,00**	**0,00**	**283.418,62**	**-30.251,38**
11	**- Personalaufwendungen**	**-694.756,33**	**-849.495,98**	**0,00**	**16.114,02**	**-863.451,72**	**-13.955,74**
12	**- Versorgungsaufwendungen**	**-176.198,01**	**-41.593,05**	**0,00**	**127.406,95**	**-5.978,69**	**35.614,36**
13	**- Aufwendungen für Sach- und Dienstleistungen**	**-259.561,80**	**-321.700,00**	**0,00**	**-4.700,00**	**-317.716,73**	**3.983,27**
	525101 - Haltung von Fahrzeugen	-25.061,45	-48.000,00	0,00	0,00	-23.301,39	24.698,61
	525501 - Instandsetzungsaufw. für Maschinen/technische Anlagen	-30.610,04	-37.000,00	0,00	0,00	-25.617,58	11.382,42
	525502 - Instandsetzungsaufw. f. BGA	-232,07	-1.000,00	0,00	0,00	-1.542,34	-542,34
	525505 - Bauhofkosten für Instand-setzung des beweglichen Vermögens	-126.906,03	-174.700,00	0,00	-4.700,00	-179.430,20	-4.730,20
	528109 - sonstige Verwaltungs- und Betriebsaufwendungen	-62.818,27	-50.000,00	0,00	0,00	-78.815,76	-28.815,76
	529101 - Bauhofkosten f. sonstige Leistungen	-1.268,76	-7.000,00	0,00	0,00	-2.263,62	4.736,38
	529109 - sonst. Aufwendungen für Dienstleistungen	-12.665,18	-4.000,00	0,00	0,00	-6.745,84	-2.745,84

Teilergebnisrechnung Produkt 020201
Brandschutz

Stadt Rheda-Wiedenbrück

Nr.	Bezeichnung	Ergebnis 2016	fortgeschr. Ansatz 2017 (ohne ÜPL/APL)	davon übertr. aus Vorjahr	davon sonst. Bereitstellung (ohne ÜPL/APL)	Ergebnis 2017	Vergleich Ansatz / Ist
14	**- bilanzielle Abschreibungen**	**-371.134,01**	**-344.151,32**	**0,00**	**4.748,68**	**-357.826,79**	**-13.675,47**
	571101 - Abschreibungen auf immaterielle VG des AV	-1.552,56	0,00	0,00	0,00	-1.552,56	-1.552,56
	571104 - Abschreibungen auf Betriebsvorrichtungen	-25,03	0,00	0,00	0,00	-563,13	-563,13
	571110 - Abschreibungen auf Maschinen	-660,00	-700,00	0,00	0,00	-660,00	40,00
	571111 - Abschreibungen auf technische Anlagen	-2.270,00	-2.300,00	0,00	0,00	-2.270,00	30,00
	571112 - Abschreibungen auf Fahrzeuge	-263.235,73	-273.251,32	0,00	4.748,68	-272.738,22	513,10
	571113 - Abschreibungen auf BGA	-64.053,73	-67.900,00	0,00	0,00	-66.367,40	1.532,60
	571115 - Abschreibung auf geringwertige Vermögensgegenstände	-35.475,38	0,00	0,00	0,00	-13.675,48	-13.675,48
	571119 - außerplanmäßige Abschreibungen	-3.861,58	0,00	0,00	0,00	0,00	0,00
15	**- Transferaufwendungen**	**-9.415,80**	**-10.900,00**	**0,00**	**0,00**	**-10.452,00**	**448,00**
	531801 - Aufwendungen für Zuschüsse an übrige Bereiche	-9.415,80	-10.900,00	0,00	0,00	-10.452,00	448,00
16	**- sonstige ordentliche Aufwendungen**	**-261.415,05**	**-283.286,50**	**-13.000,00**	**7.813,50**	**-211.071,10**	**72.215,40**
	541102 - Personalnebenaufwendungen	0,00	-200,00	0,00	-200,00	-96,70	103,30
	541201 - Aufwendungen für die Fortbildung	-38.646,55	-21.986,50	0,00	8.013,50	-21.733,83	252,67
	541202 - Aufwendungen für übernommene Reisekosten	-285,67	-400,00	0,00	0,00	-155,13	244,87
	541205 - Aufwen. f. Dienst- u. Schutz-kleidung, pers.Ausrüstungsgegenstände	-87.428,12	-75.000,00	0,00	0,00	-68.483,96	6.516,04
	541206 - Aufwendungen für die Ausbildung	-16.886,46	-33.700,00	0,00	0,00	-12.914,44	20.785,56
	542101 - Aufwendungen für ehrenamtliche und sonstige Tätigkeiten	-91.489,08	-100.000,00	0,00	0,00	-95.753,44	4.246,56
	543101 - Büromaterial	-2.864,54	-3.000,00	0,00	0,00	-1.259,78	1.740,22
	543102 - Telefongebühren, Internetgebühren, EDV-Kosten	-1.909,32	-3.000,00	0,00	0,00	-2.094,35	905,65
	543104 - Bücher, Zeitschriften, sonstige Fachliteratur	-1.808,78	-3.000,00	0,00	0,00	-2.507,46	492,54
	543109 - sonstige Geschäftsaufwendungen	-3.473,82	-29.500,00	-13.000,00	0,00	-1.605,29	27.894,71
	543111 - Aufwand für geringwertige Vermögensgegenstände	0,00	-8.000,00	0,00	0,00	0,00	8.000,00
	544103 - Beiträge Wirtschaftsverb./ Berufsvertret./ Vereinen	-3.553,00	-4.000,00	0,00	0,00	-4.024,50	-24,50
	549904 - andere sonst. ordentliche Aufwendungen	-13.069,71	-1.500,00	0,00	0,00	-442,22	1.057,78
17	**= ordentliche Aufwendungen**	**-1.772.481,00**	**-1.851.126,85**	**-13.000,00**	**151.383,15**	**-1.766.497,03**	**84.629,82**
18	**= ordentliches Ergebnis**	**-1.502.099,77**	**-1.537.456,85**	**-13.000,00**	**151.383,15**	**-1.483.078,41**	**54.378,44**
22	**= Ergebnis der laufenden Verwaltungstätigkeit**	**-1.502.099,77**	**-1.537.456,85**	**-13.000,00**	**151.383,15**	**-1.483.078,41**	**54.378,44**

Teilergebnisrechnung Produkt 020201 Brandschutz

Stadt Rheda-Wiedenbrück

Nr.	Bezeichnung	Ergebnis 2016	fortgeschr. Ansatz 2017 (ohne ÜPL/APL)	davon übertr. aus Vorjahr	davon sonst. Bereitstellung (ohne ÜPL/APL)	Ergebnis 2017	Vergleich Ansatz / Ist
26	**= Ergebnis vor Berücksichtigung interner Leistungsbeziehungen**	**-1.502.099,77**	**-1.537.456,85**	**-13.000,00**	**151.383,15**	**-1.483.078,41**	**54.378,44**
29	**= Jahresergebnis**	**-1.502.099,77**	**-1.537.456,85**	**-13.000,00**	**151.383,15**	**-1.483.078,41**	**54.378,44**

* davon 3.000,- € Verkaufserlös LF 8

Teilfinanzrechnung Produkt 020201 Brandschutz

Stadt Rheda-Wiedenbrück

Nr.	Bezeichnung	Ergebnis 2016	fortgeschr. Ansatz 2017 (ohne ÜPL/APL)	davon übertr. aus Vorjahr	davon sonst. Bereitstellung (ohne ÜPL/APL)	Ergebnis 2017	Vergleich Ansatz / Ist
	Einzahlungen aus laufender Verwaltungstätigkeit	**45.511,49**	**56.500,00**	**0,00**	**0,00**	**30.201,27**	**-26.298,73**
	Auszahlungen aus laufender Verwaltungstätigkeit	**-1.339.649,08**	**-1.306.255,53**	**-13.000,00**	**146.634,47**	**-1.255.433,79**	**50.821,74**
	Saldo aus laufender Verwaltungstätigkeit	**-1.294.137,59**	**-1.249.755,53**	**-13.000,00**	**146.634,47**	**-1.225.232,52**	**24.523,01**
01	+ Zuwendungen für Investitionsmaßnahmen	91.568,91	94.000,00	0,00	0,00	117.260,35	23.260,35
02	+ Einzahlungen aus der Veräußerung von Sachanlagen	3.360,00	10.000,00	0,00	0,00	13.020,00	3.020,00
06	**= Einzahlungen aus Investitionstätigkeit**	**94.928,91**	**104.000,00**	**0,00**	**0,00**	**130.280,35**	**26.280,35**
08	- Auszahlungen für Baumaßnahmen	-7.932,90	0,00	0,00	0,00	0,00	0,00
09	- Auszahlungen für den Erwerb von beweglichem Anlagevermögen	-250.407,61	-738.000,00	-438.000,00	0,00	-469.164,11	268.835,89
13	**= Auszahlungen aus Investitionstätigkeit**	**-258.340,51**	**-738.000,00**	**-438.000,00**	**0,00**	**-469.164,11**	**268.835,89**
14	**= Saldo aus Investitionstätigkeit**	**-163.411,60**	**-634.000,00**	**-438.000,00**	**0,00**	**-338.883,76**	**295.116,24**

Teilergebnisrechnung Produkt 020202
Rettungsdienst

Stadt Rheda-Wiedenbrück

Nr.	Bezeichnung	Ergebnis 2016	fortgeschr. Ansatz 2017 (ohne ÜPL/APL)	davon übertr. aus Vorjahr	davon sonst. Bereitstellung (ohne ÜPL/APL)	Ergebnis 2017	Vergleich Ansatz / Ist
02	**+ Zuwendungen und allgemeine Umlagen**	**0,00**	**5.000,00**	**0,00**	**0,00**	**0,00**	**-5.000,00**
	414101 - Zuweisungen vom Land	0,00	5.000,00	0,00	0,00	0,00	-5.000,00
04	**+ öffentlich-rechtliche Leistungsentgelte**	**2.789.844,40**	**3.500.000,00**	**0,00**	**0,00**	**4.208.640,43**	**708.640,43**
	432101 - Benutzungsgebühren und ähnliche Entgelte	2.789.844,40	3.500.000,00	0,00	0,00	3.731.678,43	231.678,43
	432998 - Benutzungsgebühren und ähnliche Entgelte (periodenfremd)	0,00	0,00	0,00	0,00	476.962,00	476.962,00
06	**+ Kostenerstattungen und Kostenumlagen**	**3.775,60**	**3.000,00**	**0,00**	**0,00**	**30.634,94**	**27.634,94**
	448001 - Erstattungen vom Bund (ö-r)	3.000,00	3.000,00	0,00	0,00	6.250,00	3.250,00
	448801 - Erstattungen von übrigen Bereichen (ö-r)	775,60	0,00	0,00	0,00	0,00	0,00
	448898 - Erstattungen (periodenfremd)	0,00	0,00	0,00	0,00	24.384,94	24.384,94
07	**+ sonstige ordentliche Erträge**	**37.982,92**	**169.160,00**	**0,00**	**0,00**	**128.342,95**	**-40.817,05**
	454301 - Erträge aus der Veräußerung von VG > 410,- €	10.850,00	0,00	0,00	0,00	8.950,00	8.950,00
	458101 - Erträge aus Zuschreibungen	26.815,44	0,00	0,00	0,00	456,00	456,00
	458201 - Erträge Auflösung personalbedingter Rückstellungen	135,39	168.860,00	0,00	0,00	118.853,66	-50.006,34
	459101 - Skontoerträge	182,09	300,00	0,00	0,00	83,29	-216,71
10	**= ordentliche Erträge**	**2.831.602,92**	**3.677.160,00**	**0,00**	**0,00**	**4.367.618,32**	**690.458,32**
11	**- Personalaufwendungen**	**-1.709.822,72**	**-1.876.920,92**	**0,00**	**175.709,08**	**-1.904.888,69**	**-27.967,77**
12	**- Versorgungsaufwendungen**	**-311.366,19**	**-152.150,00**	**0,00**	**182.910,00**	**-114.633,62**	**37.516,38**
13	**- Aufwendungen für Sach- und Dienstleistungen**	**-825.213,69**	**-914.800,00**	**0,00**	**4.700,00**	**-829.618,35**	**85.181,65**
	523201 - Erstattungen an Gemeinden (GV)	-291.852,90	-310.000,00	0,00	0,00	-292.080,95	17.919,05
	523801 - Erstattungen an übrige Bereiche	-318.872,04	-360.000,00	0,00	0,00	-322.853,50	37.146,50
	525101 - Haltung von Fahrzeugen	-37.626,81	-45.000,00	0,00	0,00	-40.076,68	4.923,32
	525501 - Instandsetzungsaufw. für Maschinen/technische Anlagen	-18.546,01	-15.000,00	0,00	0,00	-8.779,83	6.220,17
	525502 - Instandsetzungsaufw. f. BGA	-2.529,10	-500,00	0,00	0,00	-9.248,01	-8.748,01
	525505 - Bauhofkosten für Instand-setzung des beweglichen Vermögens	-62.242,25	-105.300,00	0,00	4.700,00	-80.812,41	24.487,59
	528109 - sonstige Verwaltungs- und Betriebsaufwendungen	-93.544,58	-78.000,00	0,00	0,00	-75.766,97	2.233,03
	529101 - Bauhofkosten f. sonstige Leistungen	0,00	-1.000,00	0,00	0,00	0,00	1.000,00
14	**- bilanzielle Abschreibungen**	**-206.027,85**	**-225.101,34**	**0,00**	**10.998,66**	**-234.457,45**	**-9.356,11**
	571111 - Abschreibungen auf technische Anlagen	-137,59	-100,00	0,00	0,00	-137,59	-37,59

Teilergebnisrechnung Produkt 020202
Rettungsdienst

Stadt Rheda-Wiedenbrück

Nr.	Bezeichnung	Ergebnis 2016	fortgeschr. Ansatz 2017 (ohne ÜPL/APL)	davon übertr. aus Vorjahr	davon sonst. Bereitstellung (ohne ÜPL/APL)	Ergebnis 2017	Vergleich Ansatz / Ist
	571112 - Abschreibungen auf Fahrzeuge	-138.113,90	-169.801,34	0,00	10.998,66	-165.455,25	4.346,09
	571113 - Abschreibungen auf BGA	-52.660,38	-55.200,00	0,00	0,00	-59.508,50	-4.308,50
	571115 - Abschreibung auf geringwertige Vermögensgegenstände	-15.115,98	0,00	0,00	0,00	-9.356,11	-9.356,11
16	**- sonstige ordentliche Aufwendungen**	**-76.198,06**	**-92.200,00**	**0,00**	**-200,00**	**-73.822,28**	**18.377,72**
	541102 - Personalnebenaufwendungen	-127,80	-200,00	0,00	-200,00	-213,00	-13,00
	541201 - Aufwendungen für die Fortbildung	-9.849,88	-8.500,00	0,00	0,00	-11.983,70	-3.483,70
	541202 - Aufwendungen für übernommene Reisekosten	-738,88	-1.000,00	0,00	0,00	-4.694,59	-3.694,59
	541205 - Aufwen. f. Dienst- u. Schutz-kleidung, pers.Ausrüstungsgegenstände	-13.823,31	-20.000,00	0,00	0,00	-9.088,19	10.911,81
	541206 - Aufwendungen für die Ausbildung	-39.651,92	-45.000,00	0,00	0,00	-33.659,50	11.340,50
	543101 - Büromaterial	-777,95	-2.000,00	0,00	0,00	-1.011,75	988,25
	543102 - Telefongebühren, Internetgebühren, EDV-Kosten	-244,33	0,00	0,00	0,00	0,00	0,00
	543104 - Bücher, Zeitschriften, sonstige Fachliteratur	-433,89	-500,00	0,00	0,00	-284,70	215,30
	543111 - Aufwand für geringwertige Vermögensgegenstände	0,00	-5.000,00	0,00	0,00	0,00	5.000,00
	549903 - Wertkorrekturen zu Forderungen	-10.550,10	-10.000,00	0,00	0,00	-12.387,53	-2.387,53
	549904 - andere sonst. ordentliche Aufwendungen	0,00	0,00	0,00	0,00	-499,32	-499,32
17	**= ordentliche Aufwendungen**	**-3.128.628,51**	**-3.261.172,26**	**0,00**	**374.117,74**	**-3.157.420,39**	**103.751,87**
18	**= ordentliches Ergebnis**	**-297.025,59**	**415.987,74**	**0,00**	**374.117,74**	**1.210.197,93**	**794.210,19**
22	**= Ergebnis der laufenden Verwaltungstätigkeit**	**-297.025,59**	**415.987,74**	**0,00**	**374.117,74**	**1.210.197,93**	**794.210,19**
26	**= Ergebnis vor Berücksichtigung interner Leistungsbeziehungen**	**-297.025,59**	**415.987,74**	**0,00**	**374.117,74**	**1.210.197,93**	**794.210,19**
28	**- Aufwendungen aus internen Leistungsbeziehungen**	**-123.787,00**	**-215.800,00**	**0,00**	**4.200,00**	**-122.200,00**	**93.600,00**
29	**= Jahresergebnis**	**-420.812,59**	**200.187,74**	**0,00**	**378.317,74**	**1.087.997,93**	**887.810,19**

Teilfinanzrechnung Produkt 020202
Rettungsdienst

Stadt Rheda-Wiedenbrück

Nr.	Bezeichnung	Ergebnis 2016	fortgeschr. Ansatz 2017 (ohne ÜPL/APL)	davon übertr. aus Vorjahr	davon sonst. Bereitstellung (ohne ÜPL/APL)	Ergebnis 2017	Vergleich Ansatz / Ist
	Einzahlungen aus laufender Verwaltungstätigkeit	**2.197.175,69**	**3.508.000,00**	**0,00**	**0,00**	**3.602.555,40**	**94.555,40**
	Auszahlungen aus laufender Verwaltungstätigkeit	**-2.809.051,42**	**-2.656.333,01**	**0,00**	**345.786,99**	**-2.470.470,48**	**185.862,53**
	Saldo aus laufender Verwaltungstätigkeit	**-611.875,73**	**851.666,99**	**0,00**	**345.786,99**	**1.132.084,92**	**280.417,93**
02	+ Einzahlungen aus der Veräußerung von Sachanlagen	10.850,00	0,00	0,00	0,00	6.250,00	6.250,00
06	**= Einzahlungen aus Investitionstätigkeit**	**10.850,00**	**0,00**	**0,00**	**0,00**	**6.250,00**	**6.250,00**
09	- Auszahlungen für den Erwerb von beweglichem Anlagevermögen	-470.564,98	-237.764,75	-7.764,75	0,00	-41.811,86	195.952,89
13	**= Auszahlungen aus Investitionstätigkeit**	**-470.564,98**	**-237.764,75**	**-7.764,75**	**0,00**	**-41.811,86**	**195.952,89**
14	**= Saldo aus Investitionstätigkeit**	**-459.714,98**	**-237.764,75**	**-7.764,75**	**0,00**	**-35.561,86**	**202.202,89**

Teilergebnisrechnung Produkt 020301
Personenstandswesen

Stadt Rheda-Wiedenbrück

Nr.	Bezeichnung	Ergebnis 2016	fortgeschr. Ansatz 2017 (ohne ÜPL/APL)	davon übertr. aus Vorjahr	davon sonst. Bereitstellung (ohne ÜPL/APL)	Ergebnis 2017	Vergleich Ansatz / Ist
04	**+ öffentlich-rechtliche Leistungsentgelte**	**47.468,36**	**45.000,00**	**0,00**	**0,00**	**48.301,74**	**3.301,74**
	431101 - Verwaltungsgebühren	47.176,36	45.000,00	0,00	0,00	48.301,74	3.301,74
	432101 - Benutzungsgebühren und ähnliche Entgelte	292,00	0,00	0,00	0,00	0,00	0,00
05	**+ privatrechtliche Leistungsentgelte**	**2.812,00**	**2.500,00**	**0,00**	**0,00**	**3.177,00**	**677,00**
	442101 - Erträge aus Verkauf von Vorräten	2.812,00	2.500,00	0,00	0,00	3.177,00	677,00
07	**+ sonstige ordentliche Erträge**	**41,10**	**18.070,00**	**0,00**	**0,00**	**12.824,00**	**-5.246,00**
	458201 - Erträge Auflösung personalbedingter Rückstellungen	14,12	18.070,00	0,00	0,00	12.773,53	-5.296,47
	459101 - Skontoerträge	26,98	0,00	0,00	0,00	50,47	50,47
10	**= ordentliche Erträge**	**50.321,46**	**65.570,00**	**0,00**	**0,00**	**64.302,74**	**-1.267,26**
11	**- Personalaufwendungen**	**-165.337,44**	**-192.948,06**	**0,00**	**35.331,94**	**-198.099,72**	**-5.151,66**
12	**- Versorgungsaufwendungen**	**-38.498,59**	**-15.183,12**	**0,00**	**20.676,88**	**-7.314,18**	**7.868,94**
16	**- sonstige ordentliche Aufwendungen**	**-3.896,42**	**-5.910,00**	**0,00**	**-900,00**	**-5.810,39**	**99,61**
	541201 - Aufwendungen für die Fortbildung	-562,21	-1.400,00	0,00	-900,00	-1.400,12	-0,12
	541202 - Aufwendungen für übernommene Reisekosten	0,00	-10,00	0,00	0,00	0,00	10,00
	543109 - sonstige Geschäftsaufwendungen	-3.261,19	-4.500,00	0,00	0,00	-4.367,40	132,60
	549903 - Wertkorrekturen zu Forderungen	-73,02	0,00	0,00	0,00	-42,87	-42,87
17	**= ordentliche Aufwendungen**	**-207.732,45**	**-214.041,18**	**0,00**	**55.108,82**	**-211.224,29**	**2.816,89**
18	**= ordentliches Ergebnis**	**-157.410,99**	**-148.471,18**	**0,00**	**55.108,82**	**-146.921,55**	**1.549,63**
22	**= Ergebnis der laufenden Verwaltungstätigkeit**	**-157.410,99**	**-148.471,18**	**0,00**	**55.108,82**	**-146.921,55**	**1.549,63**
26	**= Ergebnis vor Berücksichtigung interner Leistungsbeziehungen**	**-157.410,99**	**-148.471,18**	**0,00**	**55.108,82**	**-146.921,55**	**1.549,63**
29	**= Jahresergebnis**	**-157.410,99**	**-148.471,18**	**0,00**	**55.108,82**	**-146.921,55**	**1.549,63**

Teilfinanzrechnung Produkt 020301
Personenstandswesen

Stadt Rheda-Wiedenbrück

Nr.	Bezeichnung	Ergebnis 2016	fortgeschr. Ansatz 2017 (ohne ÜPL/APL)	davon übertr. aus Vorjahr	davon sonst. Bereitstellung (ohne ÜPL/APL)	Ergebnis 2017	Vergleich Ansatz / Ist
	Einzahlungen aus laufender Verwaltungstätigkeit	**50.446,68**	**47.500,00**	**0,00**	**0,00**	**51.423,19**	**3.923,19**
	Auszahlungen aus laufender Verwaltungstätigkeit	**-204.719,71**	**-173.151,18**	**0,00**	**55.108,82**	**-173.288,79**	**-137,61**
	Saldo aus laufender Verwaltungstätigkeit	**-154.273,03**	**-125.651,18**	**0,00**	**55.108,82**	**-121.865,60**	**3.785,58**

Teilergebnisrechnung Produkt 020401
Statistik

Stadt Rheda-Wiedenbrück

Nr.	Bezeichnung	Ergebnis 2016	fortgeschr. Ansatz 2017 (ohne ÜPL/APL)	davon übertr. aus Vorjahr	davon sonst. Bereitstellung (ohne ÜPL/APL)	Ergebnis 2017	Vergleich Ansatz / Ist
07	**+ sonstige ordentliche Erträge**	**1,24**	**1.930,00**	**0,00**	**0,00**	**643,22**	**-1.286,78**
	458201 - Erträge Auflösung personalbedingter Rückstellungen	1,24	1.930,00	0,00	0,00	643,22	-1.286,78
10	**= ordentliche Erträge**	**1,24**	**1.930,00**	**0,00**	**0,00**	**643,22**	**-1.286,78**
11	**- Personalaufwendungen**	**-15.063,88**	**-9.539,07**	**0,00**	**9.180,93**	**-9.513,10**	**25,97**
12	**- Versorgungsaufwendungen**	**-4.040,29**	**-3.840,00**	**0,00**	**0,00**	**0,00**	**3.840,00**
16	**- sonstige ordentliche Aufwendungen**	**0,00**	**-24,50**	**0,00**	**-24,50**	**-24,15**	**0,35**
	541201 - Aufwendungen für die Fortbildung	0,00	-22,50	0,00	-22,50	-22,50	0,00
	541202 - Aufwendungen für übernommene Reisekosten	0,00	-2,00	0,00	-2,00	-1,65	0,35
17	**= ordentliche Aufwendungen**	**-19.104,17**	**-13.403,57**	**0,00**	**9.156,43**	**-9.537,25**	**3.866,32**
18	**= ordentliches Ergebnis**	**-19.102,93**	**-11.473,57**	**0,00**	**9.156,43**	**-8.894,03**	**2.579,54**
22	**= Ergebnis der laufenden Verwaltungstätigkeit**	**-19.102,93**	**-11.473,57**	**0,00**	**9.156,43**	**-8.894,03**	**2.579,54**
26	**= Ergebnis vor Berücksichtigung interner Leistungsbeziehungen**	**-19.102,93**	**-11.473,57**	**0,00**	**9.156,43**	**-8.894,03**	**2.579,54**
29	**= Jahresergebnis**	**-19.102,93**	**-11.473,57**	**0,00**	**9.156,43**	**-8.894,03**	**2.579,54**

Teilfinanzrechnung Produkt 020401
Statistik

Stadt Rheda-Wiedenbrück

Nr.	Bezeichnung	Ergebnis 2016	fortgeschr. Ansatz 2017 (ohne ÜPL/APL)	davon übertr. aus Vorjahr	davon sonst. Bereitstellung (ohne ÜPL/APL)	Ergebnis 2017	Vergleich Ansatz / Ist
	Auszahlungen aus laufender Verwaltungstätigkeit	**-16.797,30**	**-9.023,57**	**0,00**	**9.156,43**	**-8.401,14**	**622,43**
	Saldo aus laufender Verwaltungstätigkeit	**-16.797,30**	**-9.023,57**	**0,00**	**9.156,43**	**-8.401,14**	**622,43**

Teilergebnisrechnung Produkt 020402
Wahlen

Stadt Rheda-Wiedenbrück

Nr.	Bezeichnung	Ergebnis 2016	fortgeschr. Ansatz 2017 (ohne ÜPL/APL)	davon übertr. aus Vorjahr	davon sonst. Bereitstellung (ohne ÜPL/APL)	Ergebnis 2017	Vergleich Ansatz / Ist
06	**+ Kostenerstattungen und Kostenumlagen**	**0,00**	**46.780,00**	**0,00**	**2.780,00**	**55.419,56**	**8.639,56**
	448101 - Erstattungen vom Land (ö-r)	0,00	46.780,00	0,00	2.780,00	55.419,56	8.639,56
07	**+ sonstige ordentliche Erträge**	**1,36**	**1.920,00**	**0,00**	**0,00**	**4.459,08**	**2.539,08**
	458201 - Erträge Auflösung personalbedingter Rückstellungen	1,36	1.920,00	0,00	0,00	4.152,51	2.232,51
	459101 - Skontoerträge	0,00	0,00	0,00	0,00	306,57	306,57
10	**= ordentliche Erträge**	**1,36**	**48.700,00**	**0,00**	**2.780,00**	**59.878,64**	**11.178,64**
11	**- Personalaufwendungen**	**-16.782,41**	**-74.950,00**	**0,00**	**0,00**	**-76.279,17**	**-1.329,17**
12	**- Versorgungsaufwendungen**	**-4.012,94**	**-3.810,00**	**0,00**	**0,00**	**-11.545,45**	**-7.735,45**
13	**- Aufwendungen für Sach- und Dienstleistungen**	**0,00**	**-3.000,00**	**0,00**	**0,00**	**-1.754,38**	**1.245,62**
	529101 - Bauhofkosten f. sonstige Leistungen	0,00	-3.000,00	0,00	0,00	-1.754,38	1.245,62
16	**- sonstige ordentliche Aufwendungen**	**-13.330,98**	**-61.930,00**	**0,00**	**-4.280,00**	**-97.927,26**	**-35.997,26**
	541201 - Aufwendungen für die Fortbildung	-203,22	-2.100,00	0,00	-1.500,00	-2.023,00	77,00
	541202 - Aufwendungen für übernommene Reisekosten	-18,67	-50,00	0,00	0,00	-13,28	36,72
	542101 - Aufwendungen für ehrenamtliche und sonstige Tätigkeiten	0,00	-25.000,00	0,00	0,00	-22.700,00	2.300,00
	543109 - sonstige Geschäftsaufwendungen	-13.109,09	-34.780,00	0,00	-2.780,00	-73.190,98	-38.410,98
17	**= ordentliche Aufwendungen**	**-34.126,33**	**-143.690,00**	**0,00**	**-4.280,00**	**-187.506,26**	**-43.816,26**
18	**= ordentliches Ergebnis**	**-34.124,97**	**-94.990,00**	**0,00**	**-1.500,00**	**-127.627,62**	**-32.637,62**
22	**= Ergebnis der laufenden Verwaltungstätigkeit**	**-34.124,97**	**-94.990,00**	**0,00**	**-1.500,00**	**-127.627,62**	**-32.637,62**
26	**= Ergebnis vor Berücksichtigung interner Leistungsbeziehungen**	**-34.124,97**	**-94.990,00**	**0,00**	**-1.500,00**	**-127.627,62**	**-32.637,62**
29	**= Jahresergebnis**	**-34.124,97**	**-94.990,00**	**0,00**	**-1.500,00**	**-127.627,62**	**-32.637,62**

Teilfinanzrechnung Produkt 020402
Wahlen

Stadt Rheda-Wiedenbrück

Nr.	Bezeichnung	Ergebnis 2016	fortgeschr. Ansatz 2017 (ohne ÜPL/APL)	davon übertr. aus Vorjahr	davon sonst. Bereitstellung (ohne ÜPL/APL)	Ergebnis 2017	Vergleich Ansatz / Ist
	Einzahlungen aus laufender Verwaltungstätigkeit	**0,00**	**46.780,00**	**0,00**	**2.780,00**	**45.680,97**	**-1.099,03**
	Auszahlungen aus laufender Verwaltungstätigkeit	**-32.214,51**	**-139.350,00**	**0,00**	**-4.280,00**	**-158.174,25**	**-18.824,25**
	Saldo aus laufender Verwaltungstätigkeit	**-32.214,51**	**-92.570,00**	**0,00**	**-1.500,00**	**-112.493,28**	**-19.923,28**

Teilergebnisrechnung Produktbereich 03
Schulträgeraufgaben

Stadt Rheda-Wiedenbrück

Nr.	Bezeichnung	Ergebnis 2016	fortgeschr. Ansatz 2017 (ohne ÜPL/APL)	davon übertr. aus Vorjahr	davon sonst. Bereitstellung (ohne ÜPL/APL)	Ergebnis 2017	Vergleich Ansatz / Ist
02	+ Zuwendungen und allgemeine Umlagen	1.240.733,90	1.712.500,00	0,00	0,00	1.287.951,80	-424.548,20
04	+ öffentlich-rechtliche Leistungsentgelte	375.982,50	374.700,00	0,00	4.700,00	374.042,50	-657,50
06	+ Kostenerstattungen und Kostenumlagen	428.233,00	440.300,00	0,00	40.300,00	438.676,43	-1.623,57
07	+ sonstige ordentliche Erträge	21.422,80	75.596,90	0,00	39.586,90	87.245,77	11.648,87
10	**= ordentliche Erträge**	**2.066.372,20**	**2.603.096,90**	**0,00**	**84.586,90**	**2.187.916,50**	**-415.180,40**
11	- Personalaufwendungen	-855.040,52	-1.098.539,75	0,00	-309.049,75	-1.018.129,24	80.410,51
12	- Versorgungsaufwendungen	-53.493,78	-41.280,00	0,00	0,00	-121.690,51	-80.410,51
13	- Aufwendungen für Sach- und Dienstleistungen	-2.054.489,86	-2.019.631,37	-175.197,25	-27.434,12	-1.831.144,19	188.487,18
14	- bilanzielle Abschreibungen	-971.708,77	-698.819,18	0,00	-20.119,18	-910.551,85	-211.732,67
15	- Transferaufwendungen	-2.274.676,92	-2.138.340,00	0,00	-45.000,00	-2.240.236,61	-101.896,61
16	- sonstige ordentliche Aufwendungen	-62.827,23	-616.863,49	-83.190,28	-40.123,21	-63.694,22	553.169,27
17	**= ordentliche Aufwendungen**	**-6.272.237,08**	**-6.613.473,79**	**-258.387,53**	**-441.726,26**	**-6.185.446,62**	**428.027,17**
18	**= ordentliches Ergebnis**	**-4.205.864,88**	**-4.010.376,89**	**-258.387,53**	**-357.139,36**	**-3.997.530,12**	**12.846,77**
22	**= Ergebnis der laufenden Verwaltungstätigkeit**	**-4.205.864,88**	**-4.010.376,89**	**-258.387,53**	**-357.139,36**	**-3.997.530,12**	**12.846,77**
26	**= Ergebnis -vor Berücksichtigung der internen Leistungsbeziehungen-**	**-4.205.864,88**	**-4.010.376,89**	**-258.387,53**	**-357.139,36**	**-3.997.530,12**	**12.846,77**
29	**= Jahresergebnis**	**-4.205.864,88**	**-4.010.376,89**	**-258.387,53**	**-357.139,36**	**-3.997.530,12**	**12.846,77**

Teilfinanzrechnung Produktbereich 03
Schulträgeraufgaben

Stadt Rheda-Wiedenbrück

Nr.	Bezeichnung	Ergebnis 2016	fortgeschr. Ansatz 2017 (ohne ÜPL/APL)	davon übertr. aus Vorjahr	davon sonst. Bereitstellung (ohne ÜPL/APL)	Ergebnis 2017	Vergleich Ansatz / Ist
02	+ Zuwendungen und allgemeine Umlagen	1.127.176,56	1.550.800,00	0,00	0,00	1.164.351,97	-386.448,03
04	+ öffentlich-rechtliche Leistungsentgelte	374.881,23	374.700,00	0,00	4.700,00	372.593,85	-2.106,15
06	+ Kostenerstattungen, Kostenumlagen	406.510,80	440.300,00	0,00	40.300,00	422.143,29	-18.156,71
07	+ sonstige Einzahlungen	1.750,00	2.434,12	0,00	2.434,12	2.651,53	217,41
09	**= Einzahlungen aus laufender Verwaltungstätigkeit**	**1.910.318,59**	**2.368.234,12**	**0,00**	**47.434,12**	**1.961.740,64**	**-406.493,48**
10	- Personalauszahlungen	-795.949,60	-925.320,00	0,00	-182.910,00	-849.719,48	75.600,52
11	- Versorgungsauszahlungen	-53.493,78	-41.280,00	0,00	0,00	-121.690,51	-80.410,51
12	- Auszahlungen für Sach- und Dienstleistungen	-2.000.697,25	-2.019.631,37	-175.197,25	-27.434,12	-1.815.152,65	204.478,72
14	- Transferauszahlungen	-1.831.077,84	-2.138.340,00	0,00	-45.000,00	-2.681.430,69	-543.090,69
15	- sonstige Auszahlungen	-20.487,37	-19.550,00	0,00	0,00	-29.891,22	-10.341,22
16	**= Auszahlungen aus laufender Verwaltungstätigkeit**	**-4.701.705,84**	**-5.144.121,37**	**-175.197,25**	**-255.344,12**	**-5.497.884,55**	**-353.763,18**
17	**= Saldo aus laufender Verwaltungstätigkeit**	**-2.791.387,25**	**-2.775.887,25**	**-175.197,25**	**-207.910,00**	**-3.536.143,91**	**-760.256,66**
18	+ Einzahlungen aus Zuwendungen für Investitionsmaßnahmen	2.000,00	20.000,00	0,00	0,00	0,00	-20.000,00
23	**= Einzahlungen aus Investitionstätigkeit**	**2.000,00**	**20.000,00**	**0,00**	**0,00**	**0,00**	**-20.000,00**
25	- Auszahlungen für Baumaßnahmen	-376.306,25	0,00	0,00	0,00	-517.270,86	-517.270,86
26	- Auszahlungen für den Erwerb von beweglichem Anlagevermögen	-483.213,61	-2.223.271,42	-420.971,42	0,00	-444.471,06	1.778.800,36
30	**= Auszahlungen aus Investitionstätigkeit**	**-859.519,86**	**-2.223.271,42**	**-420.971,42**	**0,00**	**-961.741,92**	**1.261.529,50**
31	**= Saldo aus Investitionstätigkeit**	**-857.519,86**	**-2.203.271,42**	**-420.971,42**	**0,00**	**-961.741,92**	**1.241.529,50**

Teilergebnisrechnung Produkt 030101
Schulen und Schüler

Stadt Rheda-Wiedenbrück

Nr.	Bezeichnung	Ergebnis 2016	fortgeschr. Ansatz 2017 (ohne ÜPL/APL)	davon übertr. aus Vorjahr	davon sonst. Bereitstellung (ohne ÜPL/APL)	Ergebnis 2017	Vergleich Ansatz / Ist
02	**+ Zuwendungen und allgemeine Umlagen**	**1.240.733,90**	**1.712.500,00**	**0,00**	**0,00**	**1.287.951,80**	**-424.548,20**
	414101 - Zuweisungen vom Land	1.127.176,56	1.550.800,00	0,00	0,00	1.164.351,97	-386.448,03
	416101 - Erträge aus Auflösung von SOPO aus Zuwendungen	113.557,34	161.700,00	0,00	0,00	123.599,83	-38.100,17
04	**+ öffentlich-rechtliche Leistungsentgelte**	**375.982,50**	**374.700,00**	**0,00**	**4.700,00**	**374.042,50**	**-657,50**
	432101 - Benutzungsgebühren und ähnliche Entgelte	375.982,50	374.700,00	0,00	4.700,00	374.042,50	-657,50
06	**+ Kostenerstattungen und Kostenumlagen**	**428.233,00**	**440.300,00**	**0,00**	**40.300,00**	**438.676,43**	**-1.623,57**
	448201 - Erstattungen von Gemeinden (GV) (ö-r)	114.297,56	120.300,00	0,00	40.300,00	121.311,19	1.011,19
	448801 - Erstattungen von übrigen Bereichen (ö-r)	313.616,97	320.000,00	0,00	0,00	316.290,00	-3.710,00
	448802 - Erstattungen von übrigen Bereichen (p-r)	318,47	0,00	0,00	0,00	1.075,24	1.075,24
07	**+ sonstige ordentliche Erträge**	**21.422,80**	**75.596,90**	**0,00**	**39.586,90**	**87.245,77**	**11.648,87**
	457101 - Erträge aus der Auflösung von sonstiger Sonderposten	16.913,66	15.100,00	0,00	0,00	18.542,99	3.442,99
	457109 - Erträge aus der außer-planmäßigen Sonderpostenauflösung	769,67	0,00	0,00	0,00	0,00	0,00
	458101 - Erträge aus Zuschreibungen	1.898,81	0,00	0,00	0,00	5.738,41	5.738,41
	458201 - Erträge Auflösung personalbedingter Rückstellungen	63,53	57.962,78	0,00	37.152,78	57.962,78	0,00
	459101 - Skontoerträge	27,13	100,00	0,00	0,00	103,23	3,23
	459103 - andere sonstige ordentliche Erträge	1.750,00	2.434,12	0,00	2.434,12	4.898,36	2.464,24
10	**= ordentliche Erträge**	**2.066.372,20**	**2.603.096,90**	**0,00**	**84.586,90**	**2.187.916,50**	**-415.180,40**
11	**- Personalaufwendungen**	**-855.040,52**	**-1.098.539,75**	**0,00**	**-309.049,75**	**-1.018.129,24**	**80.410,51**
12	**- Versorgungsaufwendungen**	**-53.493,78**	**-41.280,00**	**0,00**	**0,00**	**-121.690,51**	**-80.410,51**
13	**- Aufwendungen für Sach- und Dienstleistungen**	**-2.054.489,86**	**-2.019.631,37**	**-175.197,25**	**-27.434,12**	**-1.831.144,19**	**188.487,18**
	529101 - Bauhofkosten f. sonstige Leistungen	-97.710,10	-84.000,00	0,00	0,00	-44.659,26	39.340,74
	529102 - Schülerbeförderungskosten	-1.017.660,18	-989.000,00	0,00	-25.000,00	-1.036.886,41	-47.886,41
	529103 - Aufwendungen im Rahmen des Schulbudgets	-696.241,10	-746.631,37	-175.197,25	-2.434,12	-614.919,98	131.711,39
	529104 - Aufwendungen Schulbudget (periodenfremd)	0,00	0,00	0,00	0,00	-4.191,85	-4.191,85
	529109 - sonst. Aufwendungen für Dienstleistungen	-242.878,48	-200.000,00	0,00	0,00	-130.486,69	69.513,31
14	**- bilanzielle Abschreibungen**	**-971.708,77**	**-698.819,18**	**0,00**	**-20.119,18**	**-910.551,85**	**-211.732,67**
	571101 - Abschreibungen auf immaterielle VG des AV	-16.125,80	-13.900,00	0,00	0,00	-14.400,16	-500,16

Teilergebnisrechnung Produkt 030101
Schulen und Schüler

Stadt Rheda-Wiedenbrück

Nr.	Bezeichnung	Ergebnis 2016	fortgeschr. Ansatz 2017 (ohne ÜPL/APL)	davon übertr. aus Vorjahr	davon sonst. Bereitstellung (ohne ÜPL/APL)	Ergebnis 2017	Vergleich Ansatz / Ist
	571104 - Abschreibungen auf Betriebsvorrichtungen	-1.081,91	-1.100,00	0,00	0,00	-675,71	424,29
	571111 - Abschreibungen auf technische Anlagen	-76,92	0,00	0,00	0,00	-76,92	-76,92
	571112 - Abschreibungen auf Fahrzeuge	-92,86	-100,00	0,00	0,00	-92,86	7,14
	571113 - Abschreibungen auf BGA	-657.459,22	-659.219,18	0,00	4.380,82	-659.072,53	146,65
	571115 - Abschreibung auf geringwertige Vermögensgegenstände	-296.872,06	-24.500,00	0,00	-24.500,00	-236.233,67	-211.733,67
15	**- Transferaufwendungen**	**-2.274.676,92**	**-2.138.340,00**	**0,00**	**-45.000,00**	**-2.240.236,61**	**-101.896,61**
	531301 - Aufwendungen für Zuweisungen an Zweckverbände	-1.948.814,70	-1.845.000,00	0,00	-45.000,00	-2.005.521,67	-160.521,67
	531801 - Aufwendungen für Zuschüsse an übrige Bereiche	-325.862,22	-293.340,00	0,00	0,00	-234.714,94	58.625,06
16	**- sonstige ordentliche Aufwendungen**	**-62.827,23**	**-616.863,49**	**-83.190,28**	**-40.123,21**	**-63.694,22**	**553.169,27**
	541201 - Aufwendungen für die Fortbildung	-403,60	-1.500,00	0,00	0,00	-1.192,00	308,00
	541202 - Aufwendungen für übernommene Reisekosten	36,00	-50,00	0,00	0,00	0,00	50,00
	543109 - sonstige Geschäftsaufwendungen	-27.215,02	-18.000,00	0,00	0,00	-16.918,47	1.081,53
	543111 - Aufwand für geringwertige Vermögensgegenstände	0,00	-554.190,28	-83.190,28	0,00	0,00	554.190,28
	547103 - Verluste Abgang VG >410,- €	-28.814,72	-40.123,21	0,00	-40.123,21	-40.123,21	0,00
	549903 - Wertkorrekturen zu Forderungen	-6.429,89	-3.000,00	0,00	0,00	-5.460,54	-2.460,54
17	**= ordentliche Aufwendungen**	**-6.272.237,08**	**-6.613.473,79**	**-258.387,53**	**-441.726,26**	**-6.185.446,62**	**428.027,17**
18	**= ordentliches Ergebnis**	**-4.205.864,88**	**-4.010.376,89**	**-258.387,53**	**-357.139,36**	**-3.997.530,12**	**12.846,77**
22	**= Ergebnis der laufenden Verwaltungstätigkeit**	**-4.205.864,88**	**-4.010.376,89**	**-258.387,53**	**-357.139,36**	**-3.997.530,12**	**12.846,77**
26	**= Ergebnis vor Berücksichtigung interner Leistungsbeziehungen**	**-4.205.864,88**	**-4.010.376,89**	**-258.387,53**	**-357.139,36**	**-3.997.530,12**	**12.846,77**
29	**= Jahresergebnis**	**-4.205.864,88**	**-4.010.376,89**	**-258.387,53**	**-357.139,36**	**-3.997.530,12**	**12.846,77**

Teilfinanzrechnung Produkt 030101
Schulen und Schüler

Stadt Rheda-Wiedenbrück

Nr.	Bezeichnung	Ergebnis 2016	fortgeschr. Ansatz 2017 (ohne ÜPL/APL)	davon übertr. aus Vorjahr	davon sonst. Bereitstellung (ohne ÜPL/APL)	Ergebnis 2017	Vergleich Ansatz / Ist
	Einzahlungen aus laufender Verwaltungstätigkeit	**1.910.318,59**	**2.368.234,12**	**0,00**	**47.434,12**	**1.961.740,64**	**-406.493,48**
	Auszahlungen aus laufender Verwaltungstätigkeit	**-4.701.705,84**	**-5.144.121,37**	**-175.197,25**	**-255.344,12**	**-5.497.884,55**	**-353.763,18**
	Saldo aus laufender Verwaltungstätigkeit	**-2.791.387,25**	**-2.775.887,25**	**-175.197,25**	**-207.910,00**	**-3.536.143,91**	**-760.256,66**
01	+ Zuwendungen für Investitionsmaßnahmen	2.000,00	20.000,00	0,00	0,00	0,00	-20.000,00
06	**= Einzahlungen aus Investitionstätigkeit**	**2.000,00**	**20.000,00**	**0,00**	**0,00**	**0,00**	**-20.000,00**
08	- Auszahlungen für Baumaßnahmen	-376.306,25	0,00	0,00	0,00	-517.270,86	-517.270,86
09	- Auszahlungen für den Erwerb von beweglichem Anlagevermögen	-483.213,61	-2.223.271,42	-420.971,42	0,00	-444.471,06	1.778.800,36
13	**= Auszahlungen aus Investitionstätigkeit**	**-859.519,86**	**-2.223.271,42**	**-420.971,42**	**0,00**	**-961.741,92**	**1.261.529,50**
14	**= Saldo aus Investitionstätigkeit**	**-857.519,86**	**-2.203.271,42**	**-420.971,42**	**0,00**	**-961.741,92**	**1.241.529,50**

Teilergebnisrechnung Produktbereich 04 Kultur und Wissenschaft

Stadt Rheda-Wiedenbrück

Nr.	Bezeichnung	Ergebnis 2016	fortgeschr. Ansatz 2017 (ohne ÜPL/APL)	davon übertr. aus Vorjahr	davon sonst. Bereitstellung (ohne ÜPL/APL)	Ergebnis 2017	Vergleich Ansatz / Ist
02	+ Zuwendungen und allgemeine Umlagen	5.436,88	5.400,00	0,00	0,00	5.579,87	179,87
07	+ sonstige ordentliche Erträge	25,25	21.529,23	0,00	5.969,23	21.529,23	0,00
10	**= ordentliche Erträge**	**5.462,13**	**26.929,23**	**0,00**	**5.969,23**	**27.109,10**	**179,87**
11	- Personalaufwendungen	-333.391,90	-376.218,61	0,00	-5.348,61	-375.112,36	1.106,25
12	- Versorgungsaufwendungen	-32.780,99	-30.880,00	0,00	0,00	-43.773,52	-12.893,52
14	- bilanzielle Abschreibungen	-7.581,36	-8.784,33	0,00	115,67	-8.781,00	3,33
15	- Transferaufwendungen	-21.900,00	-15.300,00	0,00	0,00	-6.900,00	8.400,00
16	- sonstige ordentliche Aufwendungen	-114.213,04	-107.567,08	0,00	-267,08	-95.504,08	12.063,00
17	**= ordentliche Aufwendungen**	**-509.867,29**	**-538.750,02**	**0,00**	**-5.500,02**	**-530.070,96**	**8.679,06**
18	**= ordentliches Ergebnis**	**-504.405,16**	**-511.820,79**	**0,00**	**469,21**	**-502.961,86**	**8.858,93**
22	**= Ergebnis der laufenden Verwaltungstätigkeit**	**-504.405,16**	**-511.820,79**	**0,00**	**469,21**	**-502.961,86**	**8.858,93**
26	**= Ergebnis -vor Berücksichtigung der internen Leistungsbeziehungen**	**-504.405,16**	**-511.820,79**	**0,00**	**469,21**	**-502.961,86**	**8.858,93**
29	**= Jahresergebnis**	**-504.405,16**	**-511.820,79**	**0,00**	**469,21**	**-502.961,86**	**8.858,93**

Teilfinanzrechnung Produktbereich 04 Kultur und Wissenschaft

Stadt Rheda-Wiedenbrück

Nr.	Bezeichnung	Ergebnis 2016	fortgeschr. Ansatz 2017 (ohne ÜPL/APL)	davon übertr. aus Vorjahr	davon sonst. Bereitstellung (ohne ÜPL/APL)	Ergebnis 2017	Vergleich Ansatz / Ist
10	- Personalauszahlungen	-310.051,66	-323.666,52	0,00	11.983,48	-307.039,77	16.626,75
11	- Versorgungsauszahlungen	-32.780,99	-30.880,00	0,00	0,00	-43.773,52	-12.893,52
14	- Transferauszahlungen	-21.900,00	-15.300,00	0,00	0,00	-6.900,00	8.400,00
15	- sonstige Auszahlungen	-98.323,66	-107.567,08	0,00	-267,08	-103.257,11	4.309,97
16	**= Auszahlungen aus laufender Verwaltungstätigkeit**	**-463.056,31**	**-477.413,60**	**0,00**	**11.716,40**	**-460.970,40**	**16.443,20**
17	**= Saldo aus laufender Verwaltungstätigkeit**	**-463.056,31**	**-477.413,60**	**0,00**	**11.716,40**	**-460.970,40**	**16.443,20**
26	- Auszahlungen für den Erwerb von beweglichem Anlagevermögen	-18.000,00	-18.300,00	0,00	-300,00	-18.000,00	300,00
30	**= Auszahlungen aus Investitionstätigkeit**	**-18.000,00**	**-18.300,00**	**0,00**	**-300,00**	**-18.000,00**	**300,00**
31	**= Saldo aus Investitionstätigkeit**	**-18.000,00**	**-18.300,00**	**0,00**	**-300,00**	**-18.000,00**	**300,00**

Teilergebnisrechnung Produkt 040101 Stadtbibliothek

Stadt Rheda-Wiedenbrück

Nr.	Bezeichnung	Ergebnis 2016	fortgeschr. Ansatz 2017 (ohne ÜPL/APL)	davon übertr. aus Vorjahr	davon sonst. Bereitstellung (ohne ÜPL/APL)	Ergebnis 2017	Vergleich Ansatz / Ist
07	**+ sonstige ordentliche Erträge**	**25,25**	**21.529,23**	**0,00**	**5.969,23**	**21.529,23**	**0,00**
	458201 - Erträge Auflösung personalbedingter Rückstellungen	25,25	21.529,23	0,00	5.969,23	21.529,23	0,00
10	**= ordentliche Erträge**	**25,25**	**21.529,23**	**0,00**	**5.969,23**	**21.529,23**	**0,00**
11	**- Personalaufwendungen**	**-333.391,90**	**-376.218,61**	**0,00**	**-5.348,61**	**-375.112,36**	**1.106,25**
12	**- Versorgungsaufwendungen**	**-32.780,99**	**-30.880,00**	**0,00**	**0,00**	**-43.773,52**	**-12.893,52**
16	**- sonstige ordentliche Aufwendungen**	**-70,20**	**-567,08**	**0,00**	**-267,08**	**-565,24**	**1,84**
	541201 - Aufwendungen für die Fortbildung	-1,20	0,00	0,00	0,00	0,00	0,00
	541206 - Aufwendungen für die Ausbildung	-69,00	-567,08	0,00	-267,08	-565,24	1,84
17	**= ordentliche Aufwendungen**	**-366.243,09**	**-407.665,69**	**0,00**	**-5.615,69**	**-419.451,12**	**-11.785,43**
18	**= ordentliches Ergebnis**	**-366.217,84**	**-386.136,46**	**0,00**	**353,54**	**-397.921,89**	**-11.785,43**
22	**= Ergebnis der laufenden Verwaltungstätigkeit**	**-366.217,84**	**-386.136,46**	**0,00**	**353,54**	**-397.921,89**	**-11.785,43**
26	**= Ergebnis vor Berücksichtigung interner Leistungsbeziehungen**	**-366.217,84**	**-386.136,46**	**0,00**	**353,54**	**-397.921,89**	**-11.785,43**
29	**= Jahresergebnis**	**-366.217,84**	**-386.136,46**	**0,00**	**353,54**	**-397.921,89**	**-11.785,43**

Teilfinanzrechnung Produkt 040101 Stadtbibliothek

Stadt Rheda-Wiedenbrück

Nr.	Bezeichnung	Ergebnis 2016	fortgeschr. Ansatz 2017 (ohne ÜPL/APL)	davon übertr. aus Vorjahr	davon sonst. Bereitstellung (ohne ÜPL/APL)	Ergebnis 2017	Vergleich Ansatz / Ist
	Auszahlungen aus laufender Verwaltungstätigkeit	**-342.902,85**	**-355.113,60**	**0,00**	**11.716,40**	**-351.378,53**	**3.735,07**
	Saldo aus laufender Verwaltungstätigkeit	**-342.902,85**	**-355.113,60**	**0,00**	**11.716,40**	**-351.378,53**	**3.735,07**

Teilergebnisrechnung Produkt 040201
Kultur-, Musik- und Heimatpflege

Stadt Rheda-Wiedenbrück

Nr.	Bezeichnung	Ergebnis 2016	fortgeschr. Ansatz 2017 (ohne ÜPL/APL)	davon übertr. aus Vorjahr	davon sonst. Bereitstellung (ohne ÜPL/APL)	Ergebnis 2017	Vergleich Ansatz / Ist
02	**+ Zuwendungen und allgemeine Umlagen**	**5.436,88**	**5.400,00**	**0,00**	**0,00**	**5.579,87**	**179,87**
	416101 - Erträge aus Auflösung von SOPO aus Zuwendungen	5.436,88	5.400,00	0,00	0,00	5.579,87	179,87
10	**= ordentliche Erträge**	**5.436,88**	**5.400,00**	**0,00**	**0,00**	**5.579,87**	**179,87**
14	**- bilanzielle Abschreibungen**	**-7.581,36**	**-8.784,33**	**0,00**	**115,67**	**-8.781,00**	**3,33**
	571113 - Abschreibungen auf BGA	-7.581,36	-8.784,33	0,00	115,67	-8.781,00	3,33
15	**- Transferaufwendungen**	**-21.900,00**	**-15.300,00**	**0,00**	**0,00**	**-6.900,00**	**8.400,00**
	531801 - Aufwendungen für Zuschüsse an übrige Bereiche	-14.400,00	-15.300,00	0,00	0,00	-6.900,00	8.400,00
	531998 - Aufwendungen für Zuweisungen (periodenfremd)	-7.500,00	0,00	0,00	0,00	0,00	0,00
16	**- sonstige ordentliche Aufwendungen**	**-114.142,84**	**-107.000,00**	**0,00**	**0,00**	**-94.938,84**	**12.061,16**
	549301 - Bauhofkosten f. Leistungen an Dritte	-114.142,84	-107.000,00	0,00	0,00	-94.938,84	12.061,16
17	**= ordentliche Aufwendungen**	**-143.624,20**	**-131.084,33**	**0,00**	**115,67**	**-110.619,84**	**20.464,49**
18	**= ordentliches Ergebnis**	**-138.187,32**	**-125.684,33**	**0,00**	**115,67**	**-105.039,97**	**20.644,36**
22	**= Ergebnis der laufenden Verwaltungstätigkeit**	**-138.187,32**	**-125.684,33**	**0,00**	**115,67**	**-105.039,97**	**20.644,36**
26	**= Ergebnis vor Berücksichtigung interner Leistungsbeziehungen**	**-138.187,32**	**-125.684,33**	**0,00**	**115,67**	**-105.039,97**	**20.644,36**
29	**= Jahresergebnis**	**-138.187,32**	**-125.684,33**	**0,00**	**115,67**	**-105.039,97**	**20.644,36**

Teilfinanzrechnung Produkt 040201
Kultur-, Musik- und Heimatpflege

Stadt Rheda-Wiedenbrück

Nr.	Bezeichnung	Ergebnis 2016	fortgeschr. Ansatz 2017 (ohne ÜPL/APL)	davon übertr. aus Vorjahr	davon sonst. Bereitstellung (ohne ÜPL/APL)	Ergebnis 2017	Vergleich Ansatz / Ist
	Auszahlungen aus laufender Verwaltungstätigkeit	**-120.153,46**	**-122.300,00**	**0,00**	**0,00**	**-109.591,87**	**12.708,13**
	Saldo aus laufender Verwaltungstätigkeit	**-120.153,46**	**-122.300,00**	**0,00**	**0,00**	**-109.591,87**	**12.708,13**
09	- Auszahlungen für den Erwerb von beweglichem Anlagevermögen	-18.000,00	-18.300,00	0,00	-300,00	-18.000,00	300,00
13	**= Auszahlungen aus Investitionstätigkeit**	**-18.000,00**	**-18.300,00**	**0,00**	**-300,00**	**-18.000,00**	**300,00**
14	**= Saldo aus Investitionstätigkeit**	**-18.000,00**	**-18.300,00**	**0,00**	**-300,00**	**-18.000,00**	**300,00**

Rheda-Wiedenbrück

Teilergebnisrechnung Produktbereich 05
Soziale Leistungen

Stadt Rheda-Wiedenbrück

Nr.	Bezeichnung	Ergebnis 2016	fortgeschr. Ansatz 2017 (ohne ÜPL/APL)	davon übertr. aus Vorjahr	davon sonst. Bereitstellung (ohne ÜPL/APL)	Ergebnis 2017	Vergleich Ansatz / Ist
02	+ Zuwendungen und allgemeine Umlagen	287.412,12	597.800,00	0,00	0,00	418.405,43	-179.394,57
03	+ sonstige Transfererträge	76.997,83	65.000,00	0,00	0,00	284.129,10	219.129,10
04	+ öffentlich-rechtliche Leistungsentgelte	680.263,23	1.226.600,00	0,00	0,00	1.479.042,40	252.442,40
06	+ Kostenerstattungen und Kostenumlagen	7.950.472,28	7.329.100,00	0,00	0,00	3.390.012,13	-3.939.087,87
07	+ sonstige ordentliche Erträge	42.086,76	79.470,00	0,00	0,00	64.010,92	-15.459,08
10	**= ordentliche Erträge**	**9.037.232,22**	**9.297.970,00**	**0,00**	**0,00**	**5.635.599,98**	**-3.662.370,02**
11	- Personalaufwendungen	-1.005.336,10	-1.026.900,93	0,00	249.309,07	-1.058.266,11	-31.365,18
12	- Versorgungsaufwendungen	-159.632,63	-120.586,43	0,00	36.913,57	-99.577,55	21.008,88
13	- Aufwendungen für Sach- und Dienstleistungen	-260.516,64	-118.000,00	0,00	0,00	-56.307,28	61.692,72
14	- bilanzielle Abschreibungen	-29.830,35	-4.744,78	0,00	7.555,22	-4.441,72	303,06
15	- Transferaufwendungen	-3.920.420,88	-8.769.160,00	0,00	0,00	-3.338.932,36	5.430.227,64
16	- sonstige ordentliche Aufwendungen	-1.813.610,54	-55.510,00	0,00	0,00	-190.986,12	-135.476,12
17	**= ordentliche Aufwendungen**	**-7.189.347,14**	**-10.094.902,14**	**0,00**	**293.777,86**	**-4.748.511,14**	**5.346.391,00**
18	**= ordentliches Ergebnis**	**1.847.885,08**	**-796.932,14**	**0,00**	**293.777,86**	**887.088,84**	**1.684.020,98**
22	**= Ergebnis der laufenden Verwaltungstätigkeit**	**1.847.885,08**	**-796.932,14**	**0,00**	**293.777,86**	**887.088,84**	**1.684.020,98**
26	**= Ergebnis -vor Berücksichtigung der internen Leistungsbeziehungen**	**1.847.885,08**	**-796.932,14**	**0,00**	**293.777,86**	**887.088,84**	**1.684.020,98**
29	**= Jahresergebnis**	**1.847.885,08**	**-796.932,14**	**0,00**	**293.777,86**	**887.088,84**	**1.684.020,98**

Teilfinanzrechnung Produktbereich 05
Soziale Leistungen

Stadt Rheda-Wiedenbrück

Nr.	Bezeichnung	Ergebnis 2016	fortgeschr. Ansatz 2017 (ohne ÜPL/APL)	davon übertr. aus Vorjahr	davon sonst. Bereitstellung (ohne ÜPL/APL)	Ergebnis 2017	Vergleich Ansatz / Ist
02	+ Zuwendungen und allgemeine Umlagen	295.604,10	597.800,00	0,00	0,00	315.750,85	-282.049,15
03	+ sonstige Transfereinzahlungen	73.345,09	65.000,00	0,00	0,00	277.241,66	212.241,66
04	+ öffentlich-rechtliche Leistungsentgelte	687.273,74	1.226.600,00	0,00	0,00	1.507.035,41	280.435,41
06	+ Kostenerstattungen, Kostenumlagen	7.720.918,17	7.329.100,00	0,00	0,00	3.155.866,67	-4.173.233,33
07	+ sonstige Einzahlungen	6.712,00	100,00	0,00	0,00	6.198,00	6.098,00
09	**= Einzahlungen aus laufender Verwaltungstätigkeit**	**8.783.853,10**	**9.218.600,00**	**0,00**	**0,00**	**5.262.092,59**	**-3.956.507,41**
10	- Personalauszahlungen	-931.626,42	-846.427,84	0,00	250.192,16	-858.569,51	-12.141,67
11	- Versorgungsauszahlungen	-159.632,63	-120.586,43	0,00	36.913,57	-99.577,55	21.008,88
12	- Auszahlungen für Sach- und Dienstleistungen	-287.136,08	-118.000,00	0,00	0,00	-64.880,82	53.119,18
14	- Transferauszahlungen	-3.936.143,84	-8.769.160,00	0,00	0,00	-3.480.657,09	5.288.502,91
15	- sonstige Auszahlungen	-2.230.119,10	-15.510,00	0,00	0,00	-22.805,17	-7.295,17
16	**= Auszahlungen aus laufender Verwaltungstätigkeit**	**-7.544.658,07**	**-9.869.684,27**	**0,00**	**287.105,73**	**-4.526.490,14**	**5.343.194,13**
17	**= Saldo aus laufender Verwaltungstätigkeit**	**1.239.195,03**	**-651.084,27**	**0,00**	**287.105,73**	**735.602,45**	**1.386.686,72**
26	- Auszahlungen für den Erwerb von beweglichem Anlagevermögen	-60.856,61	-78.000,00	0,00	0,00	0,00	78.000,00
30	**= Auszahlungen aus Investitionstätigkeit**	**-60.856,61**	**-78.000,00**	**0,00**	**0,00**	**0,00**	**78.000,00**
31	**= Saldo aus Investitionstätigkeit**	**-60.856,61**	**-78.000,00**	**0,00**	**0,00**	**0,00**	**78.000,00**

Teilergebnisrechnung Produkt 050101
Unterstützung/Beratung von Zielgruppen/Hilfsorg.

Stadt Rheda-Wiedenbrück

Nr.	Bezeichnung	Ergebnis 2016	fortgeschr. Ansatz 2017 (ohne ÜPL/APL)	davon übertr. aus Vorjahr	davon sonst. Bereitstellung (ohne ÜPL/APL)	Ergebnis 2017	Vergleich Ansatz / Ist
02	**+ Zuwendungen und allgemeine Umlagen**	**132.816,00**	**132.800,00**	**0,00**	**0,00**	**125.000,00**	**-7.800,00**
	414701 - Zuschüsse von privaten Unternehmen	125.000,00	125.000,00	0,00	0,00	125.000,00	0,00
	414801 - Zuschüsse von übrigen Bereichen	7.816,00	7.800,00	0,00	0,00	0,00	-7.800,00
06	**+ Kostenerstattungen und Kostenumlagen**	**3.474,15**	**0,00**	**0,00**	**0,00**	**3.333,33**	**3.333,33**
	448001 - Erstattungen vom Bund (ö-r)	2.776,66	0,00	0,00	0,00	0,00	0,00
	448802 - Erstattungen von übrigen Bereichen (p-r)	697,49	0,00	0,00	0,00	3.333,33	3.333,33
07	**+ sonstige ordentliche Erträge**	**294,76**	**27.490,00**	**0,00**	**0,00**	**37.571,70**	**10.081,70**
	458201 - Erträge Auflösung personalbedingter Rückstellungen	44,76	27.490,00	0,00	0,00	37.571,70	10.081,70
	459103 - andere sonstige ordentliche Erträge	250,00	0,00	0,00	0,00	0,00	0,00
10	**= ordentliche Erträge**	**136.584,91**	**160.290,00**	**0,00**	**0,00**	**165.905,03**	**5.615,03**
11	**- Personalaufwendungen**	**-589.397,40**	**-628.231,20**	**0,00**	**38.788,80**	**-649.721,52**	**-21.490,32**
12	**- Versorgungsaufwendungen**	**-60.763,22**	**-54.550,00**	**0,00**	**0,00**	**-79.574,17**	**-25.024,17**
13	**- Aufwendungen für Sach- und Dienstleistungen**	**-219,27**	**-1.800,00**	**0,00**	**0,00**	**-391,48**	**1.408,52**
	528109 - sonstige Verwaltungs- und Betriebsaufwendungen	-219,27	-500,00	0,00	0,00	0,00	500,00
	529101 - Bauhofkosten f. sonstige Leistungen	0,00	-1.300,00	0,00	0,00	-391,48	908,52
15	**- Transferaufwendungen**	**-401.438,25**	**-614.160,00**	**0,00**	**0,00**	**-333.328,99**	**280.831,01**
	531801 - Aufwendungen für Zuschüsse an übrige Bereiche	-97.038,28	-104.760,00	0,00	0,00	-94.327,94	10.432,06
	533901 - sonstige soziale Leistungen	-304.399,97	-509.400,00	0,00	0,00	-239.001,05	270.398,95
16	**- sonstige ordentliche Aufwendungen**	**-10.159,25**	**-13.800,00**	**0,00**	**0,00**	**-11.098,48**	**2.701,52**
	541201 - Aufwendungen für die Fortbildung	-506,82	-800,00	0,00	0,00	-861,00	-61,00
	541202 - Aufwendungen für übernommene Reisekosten	-420,47	-600,00	0,00	0,00	-460,62	139,38
	541206 - Aufwendungen für die Ausbildung	0,00	-1.500,00	0,00	0,00	0,00	1.500,00
	543109 - sonstige Geschäftsaufwendungen	-772,20	-2.000,00	0,00	0,00	-1.400,86	599,14
	549301 - Bauhofkosten f. Leistungen an Dritte	-8.459,76	-8.900,00	0,00	0,00	-8.376,00	524,00
17	**= ordentliche Aufwendungen**	**-1.061.977,39**	**-1.312.541,20**	**0,00**	**38.788,80**	**-1.074.114,64**	**238.426,56**
18	**= ordentliches Ergebnis**	**-925.392,48**	**-1.152.251,20**	**0,00**	**38.788,80**	**-908.209,61**	**244.041,59**

Teilergebnisrechnung Produkt 050101
Unterstützung/Beratung von Zielgruppen/Hilfsorg.

Stadt Rheda-Wiedenbrück

Nr.	Bezeichnung	Ergebnis 2016	fortgeschr. Ansatz 2017 (ohne ÜPL/APL)	davon übertr. aus Vorjahr	davon sonst. Bereitstellung (ohne ÜPL/APL)	Ergebnis 2017	Vergleich Ansatz / Ist
22	= Ergebnis der laufenden Verwaltungstätigkeit	-925.392,48	-1.152.251,20	0,00	38.788,80	-908.209,61	244.041,59
26	= Ergebnis vor Berücksichtigung interner Leistungsbeziehungen	-925.392,48	-1.152.251,20	0,00	38.788,80	-908.209,61	244.041,59
29	= Jahresergebnis	-925.392,48	-1.152.251,20	0,00	38.788,80	-908.209,61	244.041,59

Teilfinanzrechnung Produkt 050101
Unterstützung/Beratung von Zielgruppen/Hilfsorg.

Stadt Rheda-Wiedenbrück

Nr.	Bezeichnung	Ergebnis 2016	fortgeschr. Ansatz 2017 (ohne ÜPL/APL)	davon übertr. aus Vorjahr	davon sonst. Bereitstellung (ohne ÜPL/APL)	Ergebnis 2017	Vergleich Ansatz / Ist
	Einzahlungen aus laufender Verwaltungstätigkeit	136.540,15	132.800,00	0,00	0,00	3.333,33	-129.466,67
	Auszahlungen aus laufender Verwaltungstätigkeit	-1.028.275,81	-1.249.458,11	0,00	39.671,89	-885.613,91	363.844,20
	Saldo aus laufender Verwaltungstätigkeit	-891.735,66	-1.116.658,11	0,00	39.671,89	-882.280,58	234.377,53

Teilergebnisrechnung Produkt 050201
Hilfe bei Einkommensdefiziten/Unterstützungsleist.

Stadt Rheda-Wiedenbrück

Nr.	Bezeichnung	Ergebnis 2016	fortgeschr. Ansatz 2017 (ohne ÜPL/APL)	davon übertr. aus Vorjahr	davon sonst. Bereitstellung (ohne ÜPL/APL)	Ergebnis 2017	Vergleich Ansatz / Ist
02	**+ Zuwendungen und allgemeine Umlagen**	**0,00**	**38.000,00**	**0,00**	**0,00**	**0,00**	**-38.000,00**
	414101 - Zuweisungen vom Land	0,00	38.000,00	0,00	0,00	0,00	-38.000,00
03	**+ sonstige Transfererträge**	**76.997,83**	**65.000,00**	**0,00**	**0,00**	**284.129,10**	**219.129,10**
	429101 - andere sonstige Transfererträge	76.997,83	65.000,00	0,00	0,00	284.129,10	219.129,10
04	**+ öffentlich-rechtliche Leistungsentgelte**	**680.263,23**	**1.226.600,00**	**0,00**	**0,00**	**1.479.042,40**	**252.442,40**
	431101 - Verwaltungsgebühren	1.670,23	0,00	0,00	0,00	0,00	0,00
	432101 - Benutzungsgebühren und ähnliche Entgelte	678.593,00	1.226.600,00	0,00	0,00	1.479.042,40	252.442,40
06	**+ Kostenerstattungen und Kostenumlagen**	**7.810.056,93**	**7.200.100,00**	**0,00**	**0,00**	**3.266.907,47**	**-3.933.192,53**
	448001 - Erstattungen vom Bund (ö-r)	0,00	0,00	0,00	0,00	14.803,47	14.803,47
	448101 - Erstattungen vom Land (ö-r)	5.679.611,00	7.200.000,00	0,00	0,00	3.252.104,00	-3.947.896,00
	448111 - Erstattungen Land Amtshilfe Asyl	2.130.445,93	0,00	0,00	0,00	0,00	0,00
	448201 - Erstattungen von Gemeinden (GV) (ö-r)	0,00	100,00	0,00	0,00	0,00	-100,00
07	**+ sonstige ordentliche Erträge**	**41.786,96**	**44.820,00**	**0,00**	**0,00**	**17.798,15**	**-27.021,85**
	456101 - Verwarnungs-/ Bußgelder, Ordnungsstrafen und dgl.	0,00	100,00	0,00	0,00	0,00	-100,00
	458101 - Erträge aus Zuschreibungen	39.576,44	0,00	0,00	0,00	0,00	0,00
	458201 - Erträge Auflösung personalbedingter Rückstellungen	28,75	44.720,00	0,00	0,00	17.794,03	-26.925,97
	459101 - Skontoerträge	39,77	0,00	0,00	0,00	4,12	4,12
	459103 - andere sonstige ordentliche Erträge	2.142,00	0,00	0,00	0,00	0,00	0,00
10	**= ordentliche Erträge**	**8.609.104,95**	**8.574.520,00**	**0,00**	**0,00**	**5.047.877,12**	**-3.526.642,88**
11	**- Personalaufwendungen**	**-354.818,11**	**-295.185,01**	**0,00**	**184.674,99**	**-282.984,13**	**12.200,88**
12	**- Versorgungsaufwendungen**	**-82.476,24**	**-51.826,43**	**0,00**	**36.913,57**	**-20.003,38**	**31.823,05**
13	**- Aufwendungen für Sach- und Dienstleistungen**	**-225.307,47**	**-52.000,00**	**0,00**	**0,00**	**-13.479,30**	**38.520,70**
	525101 - Haltung von Fahrzeugen	-52,00	0,00	0,00	0,00	0,00	0,00
	528101 - Aufwendungen für den Erwerb von Vorräten	-339,00	0,00	0,00	0,00	0,00	0,00
	528109 - sonstige Verwaltungs- und Betriebsaufwendungen	-61.930,67	-35.000,00	0,00	0,00	-13.173,77	21.826,23
	529101 - Bauhofkosten f. sonstige Leistungen	-6.593,10	-17.000,00	0,00	0,00	-305,53	16.694,47
	529109 - sonst. Aufwendungen für Dienstleistungen	-156.392,70	0,00	0,00	0,00	0,00	0,00
14	**- bilanzielle Abschreibungen**	**-29.830,35**	**-4.744,78**	**0,00**	**7.555,22**	**-4.441,72**	**303,06**

Teilergebnisrechnung Produkt 050201
Hilfe bei Einkommensdefiziten/Unterstützungsleist.

Stadt Rheda-Wiedenbrück

Nr.	Bezeichnung	Ergebnis 2016	fortgeschr. Ansatz 2017 (ohne ÜPL/APL)	davon übertr. aus Vorjahr	davon sonst. Bereitstellung (ohne ÜPL/APL)	Ergebnis 2017	Vergleich Ansatz / Ist
	571112 - Abschreibungen auf Fahrzeuge	-121,31	-100,00	0,00	0,00	-117,96	-17,96
	571113 - Abschreibungen auf BGA	-3.451,58	-4.644,78	0,00	7.555,22	-4.323,76	321,02
	571115 - Abschreibung auf geringwertige Vermögensgegenstände	-26.257,46	0,00	0,00	0,00	0,00	0,00
15	**- Transferaufwendungen**	**-3.188.252,09**	**-7.240.000,00**	**0,00**	**0,00**	**-2.545.851,91**	**4.694.148,09**
	533103 - Leistungen nach dem Asylbewerberleistungsgesetz	-3.188.068,34	-7.240.000,00	0,00	0,00	-2.460.673,47	4.779.326,53
	533901 - sonstige soziale Leistungen	-183,75	0,00	0,00	0,00	-540,00	-540,00
	533998 - Sozialtransferaufwendungen (periodenfremd)	0,00	0,00	0,00	0,00	-84.638,44	-84.638,44
16	**- sonstige ordentliche Aufwendungen**	**-1.802.583,69**	**-41.500,00**	**0,00**	**0,00**	**-178.378,70**	**-136.878,70**
	541102 - Personalnebenaufwendungen	-10,00	0,00	0,00	0,00	0,00	0,00
	541201 - Aufwendungen für die Fortbildung	-1.444,78	-1.200,00	0,00	0,00	-1.145,00	55,00
	541202 - Aufwendungen für übernommene Reisekosten	-331,87	-300,00	0,00	0,00	0,00	300,00
	543111 - Aufwand für geringwertige Vermögensgegenstände	0,00	-38.000,00	0,00	0,00	0,00	38.000,00
	543199 - Amtshilfe Asyl	-1.743.530,82	0,00	0,00	0,00	0,00	0,00
	543998 - Geschäftsaufwendungen (periodenfremd)	0,00	0,00	0,00	0,00	-9.188,66	-9.188,66
	547103 - Verluste Abgang VG >410,- €	-4.135,66	0,00	0,00	0,00	-303,06	-303,06
	549903 - Wertkorrekturen zu Forderungen	-53.130,56	-2.000,00	0,00	0,00	-167.741,98	-165.741,98
17	**= ordentliche Aufwendungen**	**-5.683.267,95**	**-7.685.256,22**	**0,00**	**229.143,78**	**-3.045.139,14**	**4.640.117,08**
18	**= ordentliches Ergebnis**	**2.925.837,00**	**889.263,78**	**0,00**	**229.143,78**	**2.002.737,98**	**1.113.474,20**
22	**= Ergebnis der laufenden Verwaltungstätigkeit**	**2.925.837,00**	**889.263,78**	**0,00**	**229.143,78**	**2.002.737,98**	**1.113.474,20**
26	**= Ergebnis vor Berücksichtigung interner Leistungsbeziehungen**	**2.925.837,00**	**889.263,78**	**0,00**	**229.143,78**	**2.002.737,98**	**1.113.474,20**
29	**= Jahresergebnis**	**2.925.837,00**	**889.263,78**	**0,00**	**229.143,78**	**2.002.737,98**	**1.113.474,20**

Teilfinanzrechnung Produkt 050201
Hilfe bei Einkommensdefiziten/Unterstützungsleist.

Stadt Rheda-Wiedenbrück

Nr.	Bezeichnung	Ergebnis 2016	fortgeschr. Ansatz 2017 (ohne ÜPL/APL)	davon übertr. aus Vorjahr	davon sonst. Bereitstellung (ohne ÜPL/APL)	Ergebnis 2017	Vergleich Ansatz / Ist
	Einzahlungen aus laufender Verwaltungstätigkeit	**8.410.095,78**	**8.529.800,00**	**0,00**	**0,00**	**4.852.140,54**	**-3.677.659,46**
	Auszahlungen aus laufender Verwaltungstätigkeit	**-6.075.928,75**	**-7.539.321,44**	**0,00**	**221.588,56**	**-2.962.286,11**	**4.577.035,33**
	Saldo aus laufender Verwaltungstätigkeit	**2.334.167,03**	**990.478,56**	**0,00**	**221.588,56**	**1.889.854,43**	**899.375,87**
09	- Auszahlungen für den Erwerb von beweglichem Anlagevermögen	-60.856,61	-78.000,00	0,00	0,00	0,00	78.000,00
13	**= Auszahlungen aus Investitionstätigkeit**	**-60.856,61**	**-78.000,00**	**0,00**	**0,00**	**0,00**	**78.000,00**
14	**= Saldo aus Investitionstätigkeit**	**-60.856,61**	**-78.000,00**	**0,00**	**0,00**	**0,00**	**78.000,00**

Teilergebnisrechnung Produkt 050202
Unterhaltsvorschuss

Stadt Rheda-Wiedenbrück

Nr.	Bezeichnung	Ergebnis 2016	fortgeschr. Ansatz 2017 (ohne ÜPL/APL)	davon übertr. aus Vorjahr	davon sonst. Bereitstellung (ohne ÜPL/APL)	Ergebnis 2017	Vergleich Ansatz / Ist
02	**+ Zuwendungen und allgemeine Umlagen**	**154.596,12**	**427.000,00**	**0,00**	**0,00**	**293.405,43**	**-133.594,57**
	414101 - Zuweisungen vom Land	154.596,12	427.000,00	0,00	0,00	293.405,43	-133.594,57
06	**+ Kostenerstattungen und Kostenumlagen**	**136.941,20**	**129.000,00**	**0,00**	**0,00**	**119.771,33**	**-9.228,67**
	448201 - Erstattungen von Gemeinden (GV) (ö-r)	2.808,00	8.000,00	0,00	0,00	603,00	-7.397,00
	448801 - Erstattungen von übrigen Bereichen (ö-r)	7.906,00	1.000,00	0,00	0,00	4.673,71	3.673,71
	448802 - Erstattungen von übrigen Bereichen (p-r)	126.227,20	120.000,00	0,00	0,00	114.494,62	-5.505,38
07	**+ sonstige ordentliche Erträge**	**5,04**	**7.160,00**	**0,00**	**0,00**	**8.641,07**	**1.481,07**
	458101 - Erträge aus Zuschreibungen	0,00	0,00	0,00	0,00	151,49	151,49
	458201 - Erträge Auflösung personalbedingter Rückstellungen	5,04	7.160,00	0,00	0,00	8.489,58	1.329,58
10	**= ordentliche Erträge**	**291.542,36**	**563.160,00**	**0,00**	**0,00**	**421.817,83**	**-141.342,17**
11	**- Personalaufwendungen**	**-61.120,59**	**-103.484,72**	**0,00**	**25.845,28**	**-125.560,46**	**-22.075,74**
12	**- Versorgungsaufwendungen**	**-16.393,17**	**-14.210,00**	**0,00**	**0,00**	**0,00**	**14.210,00**
13	**- Aufwendungen für Sach- und Dienstleistungen**	**-34.989,90**	**-64.200,00**	**0,00**	**0,00**	**-42.436,50**	**21.763,50**
	523101 - Erstattungen an das Land	-31.597,90	-56.000,00	0,00	0,00	-41.146,24	14.853,76
	523201 - Erstattungen an Gemeinden (GV)	-3.392,00	-8.000,00	0,00	0,00	-954,00	7.046,00
	528103 - Verwaltungsgebühren an andere Behörden	0,00	-200,00	0,00	0,00	-336,26	-136,26
15	**- Transferaufwendungen**	**-330.730,54**	**-915.000,00**	**0,00**	**0,00**	**-459.751,46**	**455.248,54**
	533104 - Leistungen nach dem Unterhaltsvorschussgesetz	-330.730,54	-915.000,00	0,00	0,00	-459.751,46	455.248,54
16	**- sonstige ordentliche Aufwendungen**	**-867,60**	**-210,00**	**0,00**	**0,00**	**-1.508,94**	**-1.298,94**
	541201 - Aufwendungen für die Fortbildung	0,00	-200,00	0,00	0,00	-1.450,00	-1.250,00
	541202 - Aufwendungen für übernommene Reisekosten	-9,60	-10,00	0,00	0,00	-58,94	-48,94
	549903 - Wertkorrekturen zu Forderungen	-858,00	0,00	0,00	0,00	0,00	0,00
17	**= ordentliche Aufwendungen**	**-444.101,80**	**-1.097.104,72**	**0,00**	**25.845,28**	**-629.257,36**	**467.847,36**
18	**= ordentliches Ergebnis**	**-152.559,44**	**-533.944,72**	**0,00**	**25.845,28**	**-207.439,53**	**326.505,19**
22	**= Ergebnis der laufenden Verwaltungstätigkeit**	**-152.559,44**	**-533.944,72**	**0,00**	**25.845,28**	**-207.439,53**	**326.505,19**
26	**= Ergebnis vor Berücksichtigung interner Leistungsbeziehungen**	**-152.559,44**	**-533.944,72**	**0,00**	**25.845,28**	**-207.439,53**	**326.505,19**
29	**= Jahresergebnis**	**-152.559,44**	**-533.944,72**	**0,00**	**25.845,28**	**-207.439,53**	**326.505,19**

Teilfinanzrechnung Produkt 050202
Unterhaltsvorschuss

Stadt Rheda-Wiedenbrück

Nr.	Bezeichnung	Ergebnis 2016	fortgeschr. Ansatz 2017 (ohne ÜPL/APL)	davon übertr. aus Vorjahr	davon sonst. Bereitstellung (ohne ÜPL/APL)	Ergebnis 2017	Vergleich Ansatz / Ist
	Einzahlungen aus laufender Verwaltungstätigkeit	237.217,17	556.000,00	0,00	0,00	406.618,72	-149.381,28
	Auszahlungen aus laufender Verwaltungstätigkeit	-440.453,51	-1.080.904,72	0,00	25.845,28	-678.590,12	402.314,60
	Saldo aus laufender Verwaltungstätigkeit	-203.236,34	-524.904,72	0,00	25.845,28	-271.971,40	252.933,32

Rheda-Wiedenbrück

Teilergebnisrechnung Produktbereich 06
Kinder-, Jugend- und Familienhilfe

Stadt Rheda-Wiedenbrück

Nr.	Bezeichnung	Ergebnis 2016	fortgeschr. Ansatz 2017 (ohne ÜPL/APL)	davon übertr. aus Vorjahr	davon sonst. Bereitstellung (ohne ÜPL/APL)	Ergebnis 2017	Vergleich Ansatz / Ist
02	+ Zuwendungen und allgemeine Umlagen	7.016.147,39	8.774.937,40	0,00	1.602.953,40	8.880.255,89	28.375,49
03	+ sonstige Transfererträge	187.361,82	193.680,00	0,00	33.680,00	195.046,17	1.366,17
04	+ öffentlich-rechtliche Leistungsentgelte	1.484.358,54	1.709.300,00	0,00	239.300,00	1.710.828,00	1.528,00
06	+ Kostenerstattungen und Kostenumlagen	1.390.303,42	1.741.520,00	0,00	79.020,00	1.223.508,96	-518.011,04
07	+ sonstige ordentliche Erträge	1.261.946,60	408.604,15	0,00	87.284,15	413.593,51	4.989,36
10	**= ordentliche Erträge**	**11.340.117,77**	**12.828.041,55**	**0,00**	**2.042.237,55**	**12.423.232,53**	**-481.752,02**
11	- Personalaufwendungen	-1.846.854,00	-2.232.015,16	0,00	-276.615,16	-2.175.950,91	56.064,25
12	- Versorgungsaufwendungen	-40.137,06	-287.971,87	0,00	-224.441,87	-344.036,12	-56.064,25
13	- Aufwendungen für Sach- und Dienstleistungen	-279.540,18	-250.100,00	0,00	0,00	-216.405,77	33.694,23
14	- bilanzielle Abschreibungen	-8.198,92	-8.171,73	0,00	-671,73	-8.879,58	-707,85
15	- Transferaufwendungen	-21.144.339,47	-23.890.953,40	0,00	-1.957.453,40	-23.018.434,20	872.519,20
16	- sonstige ordentliche Aufwendungen	-506.642,41	-73.264,97	0,00	2.735,03	-829.965,21	-756.700,24
17	**= ordentliche Aufwendungen**	**-23.825.712,04**	**-26.742.477,13**	**0,00**	**-2.456.447,13**	**-26.593.671,79**	**148.805,34**
18	**= ordentliches Ergebnis**	**-12.485.594,27**	**-13.914.435,58**	**0,00**	**-414.209,58**	**-14.170.439,26**	**-332.946,68**
20	- Zinsen und sonstige Finanzaufwendungen	-173.119,74	0,00	0,00	0,00	0,00	0,00
21	**= Finanzergebnis**	**-173.119,74**	**0,00**	**0,00**	**0,00**	**0,00**	**0,00**
22	**= Ergebnis der laufenden Verwaltungstätigkeit**	**-12.658.714,01**	**-13.914.435,58**	**0,00**	**-414.209,58**	**-14.170.439,26**	**-332.946,68**
26	**= Ergebnis -vor Berücksichtigung der internen Leistungsbeziehungen**	**-12.658.714,01**	**-13.914.435,58**	**0,00**	**-414.209,58**	**-14.170.439,26**	**-332.946,68**
29	**= Jahresergebnis**	**-12.658.714,01**	**-13.914.435,58**	**0,00**	**-414.209,58**	**-14.170.439,26**	**-332.946,68**

Teilfinanzrechnung Produktbereich 06
Kinder-, Jugend- und Familienhilfe

Stadt Rheda-Wiedenbrück

Nr.	Bezeichnung	Ergebnis 2016	fortgeschr. Ansatz 2017 (ohne ÜPL/APL)	davon übertr. aus Vorjahr	davon sonst. Bereitstellung (ohne ÜPL/APL)	Ergebnis 2017	Vergleich Ansatz / Ist
02	+ Zuwendungen und allgemeine Umlagen	6.377.255,77	8.771.337,40	0,00	1.602.953,40	9.465.575,28	617.294,88
03	+ sonstige Transfereinzahlungen	190.739,43	193.680,00	0,00	33.680,00	207.373,01	13.693,01
04	+ öffentlich-rechtliche Leistungsentgelte	1.493.157,34	1.709.300,00	0,00	239.300,00	1.716.672,82	7.372,82
06	+ Kostenerstattungen, Kostenumlagen	815.824,10	1.741.520,00	0,00	79.020,00	1.410.618,66	-330.901,34
07	+ sonstige Einzahlungen	12.074,44	11.500,00	0,00	2.500,00	14.062,45	2.562,45
09	**= Einzahlungen aus laufender Verwaltungstätigkeit**	**8.889.051,08**	**12.427.337,40**	**0,00**	**1.957.453,40**	**12.814.302,22**	**310.021,82**
10	- Personalauszahlungen	-1.721.590,78	-1.882.950,00	0,00	0,00	-1.828.530,49	54.419,51
11	- Versorgungsauszahlungen	-40.137,06	-287.971,87	0,00	-224.441,87	-344.036,12	-56.064,25
12	- Auszahlungen für Sach- und Dienstleistungen	-438.082,54	-250.100,00	0,00	0,00	-178.072,47	72.027,53
13	- Zinsen und sonstige Finanzauszahlungen	-173.119,74	0,00	0,00	0,00	0,00	0,00
14	- Transferauszahlungen	-19.391.739,34	-23.516.553,40	0,00	-1.957.453,40	-22.609.314,99	907.238,41
15	- sonstige Auszahlungen	-250.061,20	-68.264,97	0,00	2.735,03	-266.005,47	-197.740,50
16	**= Auszahlungen aus laufender Verwaltungstätigkeit**	**-22.014.730,66**	**-26.005.840,24**	**0,00**	**-2.179.160,24**	**-25.225.959,54**	**779.880,70**
17	**= Saldo aus laufender Verwaltungstätigkeit**	**-13.125.679,58**	**-13.578.502,84**	**0,00**	**-221.706,84**	**-12.411.657,32**	**1.089.902,52**
18	+ Einzahlungen aus Zuwendungen für Investitionsmaßnahmen	80.745,00	79.100,00	0,00	16.200,00	268.200,00	189.100,00
23	**= Einzahlungen aus Investitionstätigkeit**	**80.745,00**	**79.100,00**	**0,00**	**16.200,00**	**268.200,00**	**189.100,00**
26	- Auszahlungen für den Erwerb von beweglichem Anlagevermögen	-50.300,26	-20.000,00	0,00	0,00	-309.969,85	-289.969,85
28	- Auszahlungen von aktivierbaren Zuwendungen	-1.334.395,30	-100.200,00	0,00	-16.200,00	0,00	100.200,00
30	**= Auszahlungen aus Investitionstätigkeit**	**-1.384.695,56**	**-120.200,00**	**0,00**	**-16.200,00**	**-309.969,85**	**-189.769,85**
31	**= Saldo aus Investitionstätigkeit**	**-1.303.950,56**	**-41.100,00**	**0,00**	**0,00**	**-41.769,85**	**-669,85**

Teilergebnisrechnung Produkt 060101
Familienunterstützende Hilfen

Stadt Rheda-Wiedenbrück

Nr.	Bezeichnung	Ergebnis 2016	fortgeschr. Ansatz 2017 (ohne ÜPL/APL)	davon übertr. aus Vorjahr	davon sonst. Bereitstellung (ohne ÜPL/APL)	Ergebnis 2017	Vergleich Ansatz / Ist
03	**+ sonstige Transfererträge**	**187.361,82**	**193.680,00**	**0,00**	**33.680,00**	**195.046,17**	**1.366,17**
	422101 - Ersatz von sozialen Leistungen in Einrichtungen	0,00	500,00	0,00	500,00	704,10	204,10
	429101 - andere sonstige Transfererträge	187.361,82	193.180,00	0,00	33.180,00	194.342,07	1.162,07
06	**+ Kostenerstattungen und Kostenumlagen**	**1.318.262,01**	**1.699.020,00**	**0,00**	**79.020,00**	**1.200.879,47**	**-498.140,53**
	448101 - Erstattungen vom Land (ö-r)	735.810,45	1.150.000,00	0,00	0,00	645.205,87	-504.794,13
	448201 - Erstattungen von Gemeinden (GV) (ö-r)	442.631,90	470.000,00	0,00	0,00	425.524,22	-44.475,78
	448801 - Erstattungen von übrigen Bereichen (ö-r)	1.708,21	0,00	0,00	0,00	0,00	0,00
	448802 - Erstattungen von übrigen Bereichen (p-r)	1.302,63	0,00	0,00	0,00	510,87	510,87
	448898 - Erstattungen (periodenfremd)	136.808,82	79.020,00	0,00	79.020,00	129.638,51	50.618,51
07	**+ sonstige ordentliche Erträge**	**202,53**	**87.932,28**	**0,00**	**64.302,28**	**81.649,76**	**-6.282,52**
	458101 - Erträge aus Zuschreibungen	0,00	0,00	0,00	0,00	553,36	553,36
	458201 - Erträge Auflösung personalbedingter Rückstellungen	82,98	87.932,28	0,00	64.302,28	72.862,80	-15.069,48
	458299 - Erträge aus Auflösung von sonstigen Rückstellungen	0,00	0,00	0,00	0,00	8.233,60	8.233,60
	459101 - Skontoerträge	89,55	0,00	0,00	0,00	0,00	0,00
	459103 - andere sonstige ordentliche Erträge	30,00	0,00	0,00	0,00	0,00	0,00
10	**= ordentliche Erträge**	**1.505.826,36**	**1.980.632,28**	**0,00**	**177.002,28**	**1.477.575,40**	**-503.056,88**
11	**- Personalaufwendungen**	**-1.149.448,18**	**-1.498.987,95**	**0,00**	**-164.287,95**	**-1.350.430,03**	**148.557,92**
12	**- Versorgungsaufwendungen**	**-26.309,28**	**-58.282,07**	**0,00**	**-11.402,07**	**-206.839,99**	**-148.557,92**
13	**- Aufwendungen für Sach- und Dienstleistungen**	**-210.283,23**	**-220.100,00**	**0,00**	**0,00**	**-179.208,22**	**40.891,78**
	523201 - Erstattungen an Gemeinden (GV)	-171.637,53	-220.100,00	0,00	0,00	-147.801,98	72.298,02
	523998 - Erstattung für Aufwendungen von Dritten (periodenfremd)	-38.645,70	0,00	0,00	0,00	-31.406,24	-31.406,24
15	**- Transferaufwendungen**	**-4.593.513,67**	**-5.865.200,00**	**0,00**	**-315.200,00**	**-5.689.223,20**	**175.976,80**
	531801 - Aufwendungen für Zuschüsse an übrige Bereiche	-4.502.498,98	-5.865.200,00	0,00	-315.200,00	-5.635.190,46	230.009,54
	531998 - Aufwendungen für Zuweisungen (periodenfremd)	-91.014,69	0,00	0,00	0,00	-53.319,44	-53.319,44
	533201 - soziale Leistungen an natürl. Personen in Einrichtungen	0,00	0,00	0,00	0,00	-713,30	-713,30
16	**- sonstige ordentliche Aufwendungen**	**-121.460,74**	**-12.764,97**	**0,00**	**2.735,03**	**-230.569,37**	**-217.804,40**
	541102 - Personalnebenaufwendungen	-8,00	0,00	0,00	0,00	0,00	0,00
	541201 - Aufwendungen für die Fortbildung	-8.510,79	-9.580,00	0,00	1.920,00	-6.960,68	2.619,32

Teilergebnisrechnung Produkt 060101 Familienunterstützende Hilfen

Stadt Rheda-Wiedenbrück

Nr.	Bezeichnung	Ergebnis 2016	fortgeschr. Ansatz 2017 (ohne ÜPL/APL)	davon übertr. aus Vorjahr	davon sonst. Bereitstellung (ohne ÜPL/APL)	Ergebnis 2017	Vergleich Ansatz / Ist
	541202 - Aufwendungen für übernommene Reisekosten	-1.850,45	-3.184,97	0,00	815,03	-2.608,53	576,44
	549902 - Aufwendungen zu Rückstellungen	-111.000,00	0,00	0,00	0,00	-220.000,00	-220.000,00
	549903 - Wertkorrekturen zu Forderungen	-91,50	0,00	0,00	0,00	-1.000,16	-1.000,16
17	**= ordentliche Aufwendungen**	**-6.101.015,10**	**-7.655.334,99**	**0,00**	**-488.154,99**	**-7.656.270,81**	**-935,82**
18	**= ordentliches Ergebnis**	**-4.595.188,74**	**-5.674.702,71**	**0,00**	**-311.152,71**	**-6.178.695,41**	**-503.992,70**
22	**= Ergebnis der laufenden Verwaltungstätigkeit**	**-4.595.188,74**	**-5.674.702,71**	**0,00**	**-311.152,71**	**-6.178.695,41**	**-503.992,70**
26	**= Ergebnis vor Berücksichtigung interner Leistungsbeziehungen**	**-4.595.188,74**	**-5.674.702,71**	**0,00**	**-311.152,71**	**-6.178.695,41**	**-503.992,70**
29	**= Jahresergebnis**	**-4.595.188,74**	**-5.674.702,71**	**0,00**	**-311.152,71**	**-6.178.695,41**	**-503.992,70**

Teilfinanzrechnung Produkt 060101 Familienunterstützende Hilfen

Stadt Rheda-Wiedenbrück

Nr.	Bezeichnung	Ergebnis 2016	fortgeschr. Ansatz 2017 (ohne ÜPL/APL)	davon übertr. aus Vorjahr	davon sonst. Bereitstellung (ohne ÜPL/APL)	Ergebnis 2017	Vergleich Ansatz / Ist
	Einzahlungen aus laufender Verwaltungstätigkeit	**949.848,41**	**1.892.700,00**	**0,00**	**112.700,00**	**1.605.042,77**	**-287.657,23**
	Auszahlungen aus laufender Verwaltungstätigkeit	**-5.867.417,89**	**-7.437.587,04**	**0,00**	**-323.867,04**	**-7.102.738,46**	**334.848,58**
	Saldo aus laufender Verwaltungstätigkeit	**-4.917.569,48**	**-5.544.887,04**	**0,00**	**-211.167,04**	**-5.497.695,69**	**47.191,35**

Teilergebnisrechnung Produkt 060102
Kindertagesbetreuung, Tageseinrichtungen

Stadt Rheda-Wiedenbrück

Nr.	Bezeichnung	Ergebnis 2016	fortgeschr. Ansatz 2017 (ohne ÜPL/APL)	davon übertr. aus Vorjahr	davon sonst. Bereitstellung (ohne ÜPL/APL)	Ergebnis 2017	Vergleich Ansatz / Ist
02	**+ Zuwendungen und allgemeine Umlagen**	**6.906.128,20**	**8.660.453,40**	**0,00**	**1.602.953,40**	**8.770.536,69**	**33.140,29**
	414101 - Zuweisungen vom Land	6.906.128,20	8.660.453,40	0,00	1.602.953,40	8.660.679,83	226,43
	414998 - Zuweisungen und Zuschüsse (periodenfremd)	0,00	0,00	0,00	0,00	109.856,86	32.913,86
04	**+ öffentlich-rechtliche Leistungsentgelte**	**1.484.358,54**	**1.709.300,00**	**0,00**	**239.300,00**	**1.710.828,00**	**1.528,00**
	432101 - Benutzungsgebühren und ähnliche Entgelte	1.482.190,56	1.709.300,00	0,00	239.300,00	1.709.576,15	276,15
	432998 - Benutzungsgebühren und ähnliche Entgelte (periodenfremd)	2.167,98	0,00	0,00	0,00	1.251,85	1.251,85
06	**+ Kostenerstattungen und Kostenumlagen**	**69.666,41**	**40.000,00**	**0,00**	**0,00**	**16.457,55**	**-23.542,45**
	448801 - Erstattungen von übrigen Bereichen (ö-r)	3.261,26	0,00	0,00	0,00	346,00	346,00
	448802 - Erstattungen von übrigen Bereichen (p-r)	15.803,51	0,00	0,00	0,00	0,00	0,00
	448898 - Erstattungen (periodenfremd)	50.601,64	40.000,00	0,00	0,00	16.111,55	-23.888,45
07	**+ sonstige ordentliche Erträge**	**1.248.730,71**	**285.400,00**	**0,00**	**0,00**	**288.497,30**	**3.097,30**
	458101 - Erträge aus Zuschreibungen	12,31	0,00	0,00	0,00	1.010,67	1.010,67
	458201 - Erträge Auflösung personalbedingter Rückstellungen	17,43	5.800,00	0,00	0,00	15.429,55	9.629,55
	458301 - sonstige nicht zahlungswirksame ordentliche Erträge	1.237.098,47	279.600,00	0,00	0,00	272.057,08	-7.542,92
	459102 - Erträge aus der Herabsetzung von p. RAP	11.602,50	0,00	0,00	0,00	0,00	0,00
10	**= ordentliche Erträge**	**9.708.883,86**	**10.695.153,40**	**0,00**	**1.842.253,40**	**10.786.319,54**	**14.223,14**
11	**- Personalaufwendungen**	**-234.320,83**	**-264.470,68**	**0,00**	**-32.990,68**	**-280.390,19**	**-15.919,51**
12	**- Versorgungsaufwendungen**	**-12.199,57**	**-56.906,95**	**0,00**	**-45.406,95**	**-40.987,44**	**15.919,51**
13	**- Aufwendungen für Sach- und Dienstleistungen**	**-22.567,51**	**0,00**	**0,00**	**0,00**	**0,00**	**0,00**
	523101 - Erstattungen an das Land	-22.567,51	0,00	0,00	0,00	0,00	0,00
15	**- Transferaufwendungen**	**-15.769.411,77**	**-17.114.253,40**	**0,00**	**-1.642.253,40**	**-16.562.690,01**	**551.563,39**
	531801 - Aufwendungen für Zuschüsse an übrige Bereiche	-15.677.653,47	-17.114.253,40	0,00	-1.642.253,40	-16.294.908,94	819.344,46
	531998 - Aufwendungen für Zuweisungen (periodenfremd)	-91.758,30	0,00	0,00	0,00	-267.781,07	-267.781,07
16	**- sonstige ordentliche Aufwendungen**	**-337.442,98**	**-1.800,00**	**0,00**	**0,00**	**-553.618,07**	**-551.818,07**
	541201 - Aufwendungen für die Fortbildung	-1.417,54	-1.200,00	0,00	0,00	-925,02	274,98
	541202 - Aufwendungen für übernommene Reisekosten	-268,69	-600,00	0,00	0,00	-545,05	54,95
	549902 - Aufwendungen zu Rückstellungen	-323.184,25	0,00	0,00	0,00	-551.560,00	-551.560,00

Teilergebnisrechnung Produkt 060102 Kindertagesbetreuung, Tageseinrichtungen

Stadt Rheda-Wiedenbrück

Nr.	Bezeichnung	Ergebnis 2016	fortgeschr. Ansatz 2017 (ohne ÜPL/APL)	davon übertr. aus Vorjahr	davon sonst. Bereitstellung (ohne ÜPL/APL)	Ergebnis 2017	Vergleich Ansatz / Ist
	549903 - Wertkorrekturen zu Forderungen	-970,00	0,00	0,00	0,00	-588,00	-588,00
	549906 - Aufwendungen f. d. Herabsetzung a. RAP	-11.602,50	0,00	0,00	0,00	0,00	0,00
17	**= ordentliche Aufwendungen**	**-16.375.942,66**	**-17.437.431,03**	**0,00**	**-1.720.651,03**	**-17.437.685,71**	**-254,68**
18	**= ordentliches Ergebnis**	**-6.667.058,80**	**-6.742.277,63**	**0,00**	**121.602,37**	**-6.651.366,17**	**13.968,46**
20	**- Zinsen und sonstige Finanzaufwendungen**	**-173.119,74**	**0,00**	**0,00**	**0,00**	**0,00**	**0,00**
	551201 - Zinsen an Gemeinden (GV)	-173.119,74	0,00	0,00	0,00	0,00	0,00
21	**= Finanzergebnis**	**-173.119,74**	**0,00**	**0,00**	**0,00**	**0,00**	**0,00**
22	**= Ergebnis der laufenden Verwaltungstätigkeit**	**-6.840.178,54**	**-6.742.277,63**	**0,00**	**121.602,37**	**-6.651.366,17**	**13.968,46**
26	**= Ergebnis vor Berücksichtigung interner Leistungsbeziehungen**	**-6.840.178,54**	**-6.742.277,63**	**0,00**	**121.602,37**	**-6.651.366,17**	**13.968,46**
29	**= Jahresergebnis**	**-6.840.178,54**	**-6.742.277,63**	**0,00**	**121.602,37**	**-6.651.366,17**	**13.968,46**

Teilfinanzrechnung Produkt 060102 Kindertagesbetreuung, Tageseinrichtungen

Stadt Rheda-Wiedenbrück

Nr.	Bezeichnung	Ergebnis 2016	fortgeschr. Ansatz 2017 (ohne ÜPL/APL)	davon übertr. aus Vorjahr	davon sonst. Bereitstellung (ohne ÜPL/APL)	Ergebnis 2017	Vergleich Ansatz / Ist
	Einzahlungen aus laufender Verwaltungstätigkeit	**7.818.119,38**	**10.409.753,40**	**0,00**	**1.842.253,40**	**11.081.991,21**	**595.294,81**
	Auszahlungen aus laufender Verwaltungstätigkeit	**-14.830.083,92**	**-17.016.920,35**	**0,00**	**-1.687.660,35**	**-16.706.123,98**	**310.796,37**
	Saldo aus laufender Verwaltungstätigkeit	**-7.011.964,54**	**-6.607.166,95**	**0,00**	**154.593,05**	**-5.624.132,77**	**906.091,18**
01	+ Zuwendungen für Investitionsmaßnahmen	80.745,00	79.100,00	0,00	16.200,00	268.200,00	189.100,00
06	**= Einzahlungen aus Investitionstätigkeit**	**80.745,00**	**79.100,00**	**0,00**	**16.200,00**	**268.200,00**	**189.100,00**
09	- Auszahlungen für den Erwerb von beweglichem Anlagevermögen	-42.945,00	0,00	0,00	0,00	-306.000,00	-306.000,00
11	- Auszahlungen von aktivierbaren Zuwendungen	-1.334.395,30	-100.200,00	0,00	-16.200,00	0,00	100.200,00
13	**= Auszahlungen aus Investitionstätigkeit**	**-1.377.340,30**	**-100.200,00**	**0,00**	**-16.200,00**	**-306.000,00**	**-205.800,00**
14	**= Saldo aus Investitionstätigkeit**	**-1.296.595,30**	**-21.100,00**	**0,00**	**0,00**	**-37.800,00**	**-16.700,00**

Teilergebnisrechnung Produkt 060103
Kinder- und Jugendförderung

Stadt Rheda-Wiedenbrück

Nr.	Bezeichnung	Ergebnis 2016	fortgeschr. Ansatz 2017 (ohne ÜPL/APL)	davon übertr. aus Vorjahr	davon sonst. Bereitstellung (ohne ÜPL/APL)	Ergebnis 2017	Vergleich Ansatz / Ist
02	**+ Zuwendungen und allgemeine Umlagen**	**110.019,19**	**114.484,00**	**0,00**	**0,00**	**109.719,20**	**-4.764,80**
	414101 - Zuweisungen vom Land	47.695,00	52.695,00	0,00	0,00	47.895,00	-4.800,00
	414201 - Zuweisungen von Gemeinden (GV)	58.188,85	58.189,00	0,00	0,00	58.188,85	-0,15
	414801 - Zuschüsse von übrigen Bereichen	500,00	0,00	0,00	0,00	0,00	0,00
	416101 - Erträge aus Auflösung von SOPO aus Zuwendungen	3.635,34	3.600,00	0,00	0,00	3.635,35	35,35
06	**+ Kostenerstattungen und Kostenumlagen**	**2.375,00**	**2.500,00**	**0,00**	**0,00**	**6.171,94**	**3.671,94**
	448001 - Erstattungen vom Bund (ö-r)	2.125,00	2.500,00	0,00	0,00	5.500,00	3.000,00
	448201 - Erstattungen von Gemeinden (GV) (ö-r)	0,00	0,00	0,00	0,00	671,94	671,94
	448801 - Erstattungen von übrigen Bereichen (ö-r)	250,00	0,00	0,00	0,00	0,00	0,00
07	**+ sonstige ordentliche Erträge**	**13.013,36**	**35.271,87**	**0,00**	**22.981,87**	**43.446,45**	**8.174,58**
	457101 - Erträge aus der Auflösung von sonstiger Sonderposten	905,69	700,00	0,00	0,00	692,20	-7,80
	458201 - Erträge Auflösung personalbedingter Rückstellungen	33,23	23.071,87	0,00	20.481,87	28.511,80	5.439,93
	459103 - andere sonstige ordentliche Erträge	12.074,44	11.500,00	0,00	2.500,00	14.242,45	2.742,45
10	**= ordentliche Erträge**	**125.407,55**	**152.255,87**	**0,00**	**22.981,87**	**159.337,59**	**7.081,72**
11	**- Personalaufwendungen**	**-463.084,99**	**-468.556,53**	**0,00**	**-79.336,53**	**-545.130,69**	**-76.574,16**
12	**- Versorgungsaufwendungen**	**-1.628,21**	**-172.782,85**	**0,00**	**-167.632,85**	**-96.208,69**	**76.574,16**
13	**- Aufwendungen für Sach- und Dienstleistungen**	**-46.689,44**	**-30.000,00**	**0,00**	**0,00**	**-37.197,55**	**-7.197,55**
	523201 - Erstattungen an Gemeinden (GV)	-14.240,50	0,00	0,00	0,00	0,00	0,00
	529109 - sonst. Aufwendungen für Dienstleistungen	-32.448,94	-30.000,00	0,00	0,00	-37.197,55	-7.197,55
14	**- bilanzielle Abschreibungen**	**-8.198,92**	**-8.171,73**	**0,00**	**-671,73**	**-8.879,58**	**-707,85**
	571112 - Abschreibungen auf Fahrzeuge	-3.136,25	-3.100,00	0,00	0,00	-3.136,25	-36,25
	571113 - Abschreibungen auf BGA	-4.183,68	-5.071,73	0,00	-671,73	-5.035,48	36,25
	571115 - Abschreibung auf geringwertige Vermögensgegenstände	-878,99	0,00	0,00	0,00	-707,85	-707,85
15	**- Transferaufwendungen**	**-781.414,03**	**-911.500,00**	**0,00**	**0,00**	**-766.520,99**	**144.979,01**
	531801 - Aufwendungen für Zuschüsse an übrige Bereiche	-781.414,03	-911.500,00	0,00	0,00	-766.520,99	144.979,01
16	**- sonstige ordentliche Aufwendungen**	**-47.738,69**	**-58.700,00**	**0,00**	**0,00**	**-45.777,77**	**12.922,23**
	541201 - Aufwendungen für die Fortbildung	-2.286,15	-2.300,00	0,00	0,00	-3.162,39	-862,39

Teilfinanzrechnung Produkt 060102 Kindertagesbetreuung, Tageseinrichtungen

Stadt Rheda-Wiedenbrück

Nr.	Bezeichnung	Ergebnis 2016	fortgeschr. Ansatz 2017 (ohne ÜPL/APL)	davon übertr. aus Vorjahr	davon sonst. Bereitstellung (ohne ÜPL/APL)	Ergebnis 2017	Vergleich Ansatz / Ist
	541202 - Aufwendungen für übernommene Reisekosten	-1.063,02	-1.400,00	0,00	0,00	-828,94	571,06
	541206 - Aufwendungen für die Ausbildung	-400,00	0,00	0,00	0,00	0,00	0,00
	543102 - Telefongebühren, Internetgebühren, EDV-Kosten	-2.377,78	-1.000,00	0,00	0,00	-1.417,47	-417,47
	543104 - Bücher, Zeitschriften, sonstige Fachliteratur	-375,60	-500,00	0,00	0,00	-364,25	135,75
	543107 - Aufwendungen für Öffentlichkeitsarbeit	0,00	0,00	0,00	0,00	-48,00	-48,00
	543109 - sonstige Geschäftsaufwendungen	-39.310,14	-48.500,00	0,00	0,00	-39.956,72	8.543,28
	543111 - Aufwand für geringwertige Vermögensgegenstände	0,00	-5.000,00	0,00	0,00	0,00	5.000,00
	543998 - Geschäftsaufwendungen (periodenfremd)	-1.926,00	0,00	0,00	0,00	0,00	0,00
17	**= ordentliche Aufwendungen**	**-1.348.754,28**	**-1.649.711,11**	**0,00**	**-247.641,11**	**-1.499.715,27**	**149.995,84**
18	**= ordentliches Ergebnis**	**-1.223.346,73**	**-1.497.455,24**	**0,00**	**-224.659,24**	**-1.340.377,68**	**157.077,56**
22	**= Ergebnis der laufenden Verwaltungstätigkeit**	**-1.223.346,73**	**-1.497.455,24**	**0,00**	**-224.659,24**	**-1.340.377,68**	**157.077,56**
26	**= Ergebnis vor Berücksichtigung interner Leistungsbeziehungen**	**-1.223.346,73**	**-1.497.455,24**	**0,00**	**-224.659,24**	**-1.340.377,68**	**157.077,56**
29	**= Jahresergebnis**	**-1.223.346,73**	**-1.497.455,24**	**0,00**	**-224.659,24**	**-1.340.377,68**	**157.077,56**

Teilfinanzrechnung Produkt 060103 Kinder- und Jugendförderung

Stadt Rheda-Wiedenbrück

Nr.	Bezeichnung	Ergebnis 2016	fortgeschr. Ansatz 2017 (ohne ÜPL/APL)	davon übertr. aus Vorjahr	davon sonst. Bereitstellung (ohne ÜPL/APL)	Ergebnis 2017	Vergleich Ansatz / Ist
	Einzahlungen aus laufender Verwaltungstätigkeit	**121.083,29**	**124.884,00**	**0,00**	**2.500,00**	**127.268,24**	**2.384,24**
	Auszahlungen aus laufender Verwaltungstätigkeit	**-1.317.228,85**	**-1.551.332,85**	**0,00**	**-167.632,85**	**-1.417.097,10**	**134.235,75**
	Saldo aus laufender Verwaltungstätigkeit	**-1.196.145,56**	**-1.426.448,85**	**0,00**	**-165.132,85**	**-1.289.828,86**	**136.619,99**
09	- Auszahlungen für den Erwerb von beweglichem Anlagevermögen	-7.355,26	-20.000,00	0,00	0,00	-3.969,85	16.030,15
13	**= Auszahlungen aus Investitionstätigkeit**	**-7.355,26**	**-20.000,00**	**0,00**	**0,00**	**-3.969,85**	**16.030,15**
14	**= Saldo aus Investitionstätigkeit**	**-7.355,26**	**-20.000,00**	**0,00**	**0,00**	**-3.969,85**	**16.030,15**

Teilergebnisrechnung Produktbereich 07 Gesundheitsdienste

Stadt Rheda-Wiedenbrück

Nr.	Bezeichnung	Ergebnis 2016	fortgeschr. Ansatz 2017 (ohne ÜPL/APL)	davon übertr. aus Vorjahr	davon sonst. Bereitstellung (ohne ÜPL/APL)	Ergebnis 2017	Vergleich Ansatz / Ist
15	- Transferaufwendungen	0,00	-20.000,00	0,00	0,00	0,00	20.000,00
17	**= ordentliche Aufwendungen**	**0,00**	**-20.000,00**	**0,00**	**0,00**	**0,00**	**20.000,00**
18	**= ordentliches Ergebnis**	**0,00**	**-20.000,00**	**0,00**	**0,00**	**0,00**	**20.000,00**
22	**= Ergebnis der laufenden Verwaltungstätigkeit**	**0,00**	**-20.000,00**	**0,00**	**0,00**	**0,00**	**20.000,00**
26	**= Ergebnis -vor Berücksichtigung der internen Leistungsbeziehungen**	**0,00**	**-20.000,00**	**0,00**	**0,00**	**0,00**	**20.000,00**
29	**= Jahresergebnis**	**0,00**	**-20.000,00**	**0,00**	**0,00**	**0,00**	**20.000,00**

Teilfinanzrechnung Produktbereich 07 Gesundheitsdienste

Stadt Rheda-Wiedenbrück

Nr.	Bezeichnung	Ergebnis 2016	fortgeschr. Ansatz 2017 (ohne ÜPL/APL)	davon übertr. aus Vorjahr	davon sonst. Bereitstellung (ohne ÜPL/APL)	Ergebnis 2017	Vergleich Ansatz / Ist
14	- Transferauszahlungen	0,00	-20.000,00	0,00	0,00	0,00	20.000,00
16	**= Auszahlungen aus laufender Verwaltungstätigkeit**	**0,00**	**-20.000,00**	**0,00**	**0,00**	**0,00**	**20.000,00**
17	**= Saldo aus laufender Verwaltungstätigkeit**	**0,00**	**-20.000,00**	**0,00**	**0,00**	**0,00**	**20.000,00**

Teilergebnisrechnung Produkt 070101
Allgemeine Gesundheitsförderung

Stadt Rheda-Wiedenbrück

Nr.	Bezeichnung	Ergebnis 2016	fortgeschr. Ansatz 2017 (ohne ÜPL/APL)	davon übertr. aus Vorjahr	davon sonst. Bereitstellung (ohne ÜPL/APL)	Ergebnis 2017	Vergleich Ansatz / Ist
15	**- Transferaufwendungen**	**0,00**	**-20.000,00**	**0,00**	**0,00**	**0,00**	**20.000,00**
	531801 - Aufwendungen für Zuschüsse an übrige Bereiche	0,00	-20.000,00	0,00	0,00	0,00	20.000,00
17	**= ordentliche Aufwendungen**	**0,00**	**-20.000,00**	**0,00**	**0,00**	**0,00**	**20.000,00**
18	**= ordentliches Ergebnis**	**0,00**	**-20.000,00**	**0,00**	**0,00**	**0,00**	**20.000,00**
22	**= Ergebnis der laufenden Verwaltungstätigkeit**	**0,00**	**-20.000,00**	**0,00**	**0,00**	**0,00**	**20.000,00**
26	**= Ergebnis vor Berücksichtigung interner Leistungsbeziehungen**	**0,00**	**-20.000,00**	**0,00**	**0,00**	**0,00**	**20.000,00**
29	**= Jahresergebnis**	**0,00**	**-20.000,00**	**0,00**	**0,00**	**0,00**	**20.000,00**

Teilfinanzrechnung Produkt 070101
Allgemeine Gesundheitsförderung

Stadt Rheda-Wiedenbrück

Nr.	Bezeichnung	Ergebnis 2016	fortgeschr. Ansatz 2017 (ohne ÜPL/APL)	davon übertr. aus Vorjahr	davon sonst. Bereitstellung (ohne ÜPL/APL)	Ergebnis 2017	Vergleich Ansatz / Ist
	Auszahlungen aus laufender Verwaltungstätigkeit	**0,00**	**-20.000,00**	**0,00**	**0,00**	**0,00**	**20.000,00**
	Saldo aus laufender Verwaltungstätigkeit	**0,00**	**-20.000,00**	**0,00**	**0,00**	**0,00**	**20.000,00**

Teilergebnisrechnung Produktbereich 08
Sportförderung

Stadt Rheda-Wiedenbrück

Nr.	Bezeichnung	Ergebnis 2016	fortgeschr. Ansatz 2017 (ohne ÜPL/APL)	davon übertr. aus Vorjahr	davon sonst. Bereitstellung (ohne ÜPL/APL)	Ergebnis 2017	Vergleich Ansatz / Ist
02	+ Zuwendungen und allgemeine Umlagen	1.346,60	23.100,00	0,00	0,00	1.273,65	-21.826,35
04	+ öffentlich-rechtliche Leistungsentgelte	340.176,61	340.000,00	0,00	0,00	321.004,04	-18.995,96
07	+ sonstige ordentliche Erträge	28.368,88	71.191,66	0,00	31.181,66	70.619,88	-571,78
10	**= ordentliche Erträge**	**369.892,09**	**434.291,66**	**0,00**	**31.181,66**	**392.897,57**	**-41.394,09**
11	- Personalaufwendungen	-664.364,97	-754.730,23	0,00	-11.720,23	-788.245,12	-33.514,89
12	- Versorgungsaufwendungen	-25.596,69	-63.314,13	0,00	-39.974,13	-119.798,70	-56.484,57
13	- Aufwendungen für Sach- und Dienstleistungen	-67.454,99	-75.650,00	0,00	-3.150,00	-76.667,17	-1.017,17
14	- bilanzielle Abschreibungen	-18.550,13	-16.046,10	0,00	9.553,90	-20.337,23	-4.291,13
15	- Transferaufwendungen	-253.841,02	-257.147,60	-7.447,60	25.000,00	-259.062,02	-1.914,42
16	- sonstige ordentliche Aufwendungen	-35.832,67	-66.500,00	0,00	0,00	-33.343,25	33.156,75
17	**= ordentliche Aufwendungen**	**-1.065.640,47**	**-1.233.388,06**	**-7.447,60**	**-20.290,46**	**-1.297.453,49**	**-64.065,43**
18	**= ordentliches Ergebnis**	**-695.748,38**	**-799.096,40**	**-7.447,60**	**10.891,20**	**-904.555,92**	**-105.459,52**
22	**= Ergebnis der laufenden Verwaltungstätigkeit**	**-695.748,38**	**-799.096,40**	**-7.447,60**	**10.891,20**	**-904.555,92**	**-105.459,52**
26	**= Ergebnis -vor Berücksichtigung der internen Leistungsbeziehungen**	**-695.748,38**	**-799.096,40**	**-7.447,60**	**10.891,20**	**-904.555,92**	**-105.459,52**
29	**= Jahresergebnis**	**-695.748,38**	**-799.096,40**	**-7.447,60**	**10.891,20**	**-904.555,92**	**-105.459,52**

Teilfinanzrechnung Produktbereich 08
Sportförderung

Stadt Rheda-Wiedenbrück

Nr.	Bezeichnung	Ergebnis 2016	fortgeschr. Ansatz 2017 (ohne ÜPL/APL)	davon übertr. aus Vorjahr	davon sonst. Bereitstellung (ohne ÜPL/APL)	Ergebnis 2017	Vergleich Ansatz / Ist
02	+ Zuwendungen und allgemeine Umlagen	0,00	21.800,00	0,00	0,00	0,00	-21.800,00
04	+ öffentlich-rechtliche Leistungsentgelte	362.868,55	340.000,00	0,00	0,00	349.927,25	9.927,25
07	+ sonstige Einzahlungen	3.622,85	2.000,00	0,00	0,00	1.842,85	-157,15
09	**= Einzahlungen aus laufender Verwaltungstätigkeit**	**366.491,40**	**363.800,00**	**0,00**	**0,00**	**351.770,10**	**-12.029,90**
10	- Personalauszahlungen	-619.403,08	-716.400,00	0,00	0,00	-660.421,46	55.978,54
11	- Versorgungsauszahlungen	-25.596,69	-63.314,13	0,00	-39.974,13	-119.798,70	-56.484,57
12	- Auszahlungen für Sach- und Dienstleistungen	-60.413,46	-75.650,00	0,00	-3.150,00	-69.784,37	5.865,63
14	- Transferauszahlungen	-216.944,00	-257.147,60	-7.447,60	25.000,00	-232.767,52	24.380,08
15	- sonstige Auszahlungen	-42.579,32	-44.700,00	0,00	0,00	-38.689,08	6.010,92
16	**= Auszahlungen aus laufender Verwaltungstätigkeit**	**-964.936,55**	**-1.157.211,73**	**-7.447,60**	**-18.124,13**	**-1.121.461,13**	**35.750,60**
17	**= Saldo aus laufender Verwaltungstätigkeit**	**-598.445,15**	**-793.411,73**	**-7.447,60**	**-18.124,13**	**-769.691,03**	**23.720,70**
22	+ sonstige Investitionseinzahlungen	0,00	0,00	0,00	0,00	299,50	299,50
23	**= Einzahlungen aus Investitionstätigkeit**	**0,00**	**0,00**	**0,00**	**0,00**	**299,50**	**299,50**
25	- Auszahlungen für Baumaßnahmen	0,00	0,00	0,00	0,00	-14.986,51	-14.986,51
26	- Auszahlungen für den Erwerb von beweglichem Anlagevermögen	-12.819,66	-396.478,00	0,00	-10.778,00	-23.189,44	373.288,56
30	**= Auszahlungen aus Investitionstätigkeit**	**-12.819,66**	**-396.478,00**	**0,00**	**-10.778,00**	**-38.175,95**	**358.302,05**
31	**= Saldo aus Investitionstätigkeit**	**-12.819,66**	**-396.478,00**	**0,00**	**-10.778,00**	**-37.876,45**	**358.601,55**

Teilergebnisrechnung Produkt 080101
Durchführung des städt. Bäderbetriebes

Stadt Rheda-Wiedenbrück

Nr.	Bezeichnung	Ergebnis 2016	fortgeschr. Ansatz 2017 (ohne ÜPL/APL)	davon übertr. aus Vorjahr	davon sonst. Bereitstellung (ohne ÜPL/APL)	Ergebnis 2017	Vergleich Ansatz / Ist
02	**+ Zuwendungen und allgemeine Umlagen**	**287,24**	**4.800,00**	**0,00**	**0,00**	**287,24**	**-4.512,76**
	414101 - Zuweisungen vom Land	0,00	4.500,00	0,00	0,00	0,00	-4.500,00
	416101 - Erträge aus Auflösung von SOPO aus Zuwendungen	287,24	300,00	0,00	0,00	287,24	-12,76
04	**+ öffentlich-rechtliche Leistungsentgelte**	**340.176,61**	**340.000,00**	**0,00**	**0,00**	**321.004,04**	**-18.995,96**
	431101 - Verwaltungsgebühren	56,08	0,00	0,00	0,00	0,00	0,00
	432101 - Benutzungsgebühren und ähnliche Entgelte	340.120,53	340.000,00	0,00	0,00	316.562,81	-23.437,19
	432998 - Benutzungsgebühren und ähnliche Entgelte (periodenfremd)	0,00	0,00	0,00	0,00	4.441,23	4.441,23
07	**+ sonstige ordentliche Erträge**	**2.564,96**	**37.411,66**	**0,00**	**31.181,66**	**37.552,31**	**140,65**
	457101 - Erträge aus der Auflösung von sonstiger Sonderposten	0,00	0,00	0,00	0,00	16,64	16,64
	458201 - Erträge Auflösung personalbedingter Rückstellungen	40,30	34.961,66	0,00	31.181,66	35.674,71	713,05
	459101 - Skontoerträge	399,45	450,00	0,00	0,00	334,05	-115,95
	459103 - andere sonstige ordentliche Erträge	2.125,21	2.000,00	0,00	0,00	1.526,91	-473,09
10	**= ordentliche Erträge**	**343.028,81**	**382.211,66**	**0,00**	**31.181,66**	**358.843,59**	**-23.368,07**
11	**- Personalaufwendungen**	**-555.424,61**	**-586.960,23**	**0,00**	**-11.720,23**	**-669.580,45**	**-82.620,22**
12	**- Versorgungsaufwendungen**	**-8.011,20**	**-47.474,13**	**0,00**	**-39.974,13**	**-110.936,31**	**-63.462,18**
13	**- Aufwendungen für Sach- und Dienstleistungen**	**-505,82**	**-10.500,00**	**0,00**	**0,00**	**-2.490,51**	**8.009,49**
	525501 - Instandsetzungsaufw. für Maschinen/technische Anlagen	0,00	-2.500,00	0,00	0,00	0,00	2.500,00
	525502 – Instandsetzungsaufw. f. BGA	-247,12	-6.000,00	0,00	0,00	-2.490,51	3.509,49
	528109 - sonstige Verwaltungs- und Betriebsaufwendungen	-258,70	0,00	0,00	0,00	0,00	0,00
	529101 - Bauhofkosten f. sonstige Leistungen	0,00	-1.500,00	0,00	0,00	0,00	1.500,00
	529109 - sonst. Aufwendungen für Dienstleistungen	0,00	-500,00	0,00	0,00	0,00	500,00
14	**- bilanzielle Abschreibungen**	**-10.674,41**	**-7.993,00**	**0,00**	**307,00**	**-9.706,59**	**-1.713,59**
	571104 - Abschreibungen auf Betriebsvorrichtungen	-1.402,17	-1.400,00	0,00	0,00	-1.402,18	-2,18
	571111 - Abschreibungen auf technische Anlagen	-925,00	-900,00	0,00	0,00	-925,00	-25,00
	571112 - Abschreibungen auf Fahrzeuge	0,00	0,00	0,00	0,00	-246,27	-246,27
	571113 - Abschreibungen auf BGA	-7.263,71	-5.693,00	0,00	307,00	-5.407,41	285,59
	571115 - Abschreibung auf geringwertige Vermögensgegenstände	-1.083,53	0,00	0,00	0,00	-1.725,73	-1.725,73
16	**- sonstige ordentliche Aufwendungen**	**-34.141,49**	**-42.200,00**	**0,00**	**0,00**	**-33.201,09**	**8.998,91**

Teilergebnisrechnung Produkt 080101
Durchführung des städt. Bäderbetriebes

Stadt Rheda-Wiedenbrück

Nr.	Bezeichnung	Ergebnis 2016	fortgeschr. Ansatz 2017 (ohne ÜPL/APL)	davon übertr. aus Vorjahr	davon sonst. Bereitstellung (ohne ÜPL/APL)	Ergebnis 2017	Vergleich Ansatz / Ist
	541201 - Aufwendungen für die Fortbildung	-1.719,80	-1.800,00	0,00	0,00	-1.209,64	590,36
	541202 - Aufwendungen für übernommene Reisekosten	-25,56	-200,00	0,00	0,00	-46,34	153,66
	541206 - Aufwendungen für die Ausbildung	-276,00	-500,00	0,00	0,00	0,00	500,00
	542901 - sonst.Aufwend.für Inanspruch-nahme von Rechten/Diensten	-1.592,23	-2.000,00	0,00	0,00	-1.479,84	520,16
	543107 - Aufwendungen für Öffentlichkeitsarbeit	-42,50	0,00	0,00	0,00	0,00	0,00
	543110 - Aufwendungen für lfd. Betrieb	-28.787,23	-30.200,00	0,00	0,00	-28.886,31	1.313,69
	543111 - Aufwand für geringwertige Vermögensgegenstände	0,00	-4.500,00	0,00	0,00	0,00	4.500,00
	549904 - andere sonst. ordentliche Aufwendungen	-1.698,17	-3.000,00	0,00	0,00	-1.578,96	1.421,04
17	**= ordentliche Aufwendungen**	**-608.757,53**	**-695.127,36**	**0,00**	**-51.387,36**	**-825.914,95**	**-130.787,59**
18	**= ordentliches Ergebnis**	**-265.728,72**	**-312.915,70**	**0,00**	**-20.205,70**	**-467.071,36**	**-154.155,66**
22	**= Ergebnis der laufenden Verwaltungstätigkeit**	**-265.728,72**	**-312.915,70**	**0,00**	**-20.205,70**	**-467.071,36**	**-154.155,66**
26	**= Ergebnis vor Berücksichtigung interner Leistungsbeziehungen**	**-265.728,72**	**-312.915,70**	**0,00**	**-20.205,70**	**-467.071,36**	**-154.155,66**
29	**= Jahresergebnis**	**-265.728,72**	**-312.915,70**	**0,00**	**-20.205,70**	**-467.071,36**	**-154.155,66**

Teilfinanzrechnung Produkt 080101
Durchführung des städt. Bäderbetriebes

Stadt Rheda-Wiedenbrück

Nr.	Bezeichnung	Ergebnis 2016	fortgeschr. Ansatz 2017 (ohne ÜPL/APL)	davon übertr. aus Vorjahr	davon sonst. Bereitstellung (ohne ÜPL/APL)	Ergebnis 2017	Vergleich Ansatz / Ist
	Einzahlungen aus laufender Verwaltungstätigkeit	**366.491,40**	**346.500,00**	**0,00**	**0,00**	**351.770,10**	**5.270,10**
	Auszahlungen aus laufender Verwaltungstätigkeit	**-566.814,94**	**-662.364,13**	**0,00**	**-39.974,13**	**-715.102,00**	**-52.737,87**
	Saldo aus laufender Verwaltungstätigkeit	**-200.323,54**	**-315.864,13**	**0,00**	**-39.974,13**	**-363.331,90**	**-47.467,77**
05	+ sonstige Investitionseinzahlungen	0,00	0,00	0,00	0,00	299,50	299,50
06	**= Einzahlungen aus Investitionstätigkeit**	**0,00**	**0,00**	**0,00**	**0,00**	**299,50**	**299,50**
09	- Auszahlungen für den Erwerb von beweglichem Anlagevermögen	-3.230,25	-19.778,00	0,00	-10.778,00	-17.123,57	2.654,43
13	**= Auszahlungen aus Investitionstätigkeit**	**-3.230,25**	**-19.778,00**	**0,00**	**-10.778,00**	**-17.123,57**	**2.654,43**
14	**= Saldo aus Investitionstätigkeit**	**-3.230,25**	**-19.778,00**	**0,00**	**-10.778,00**	**-16.824,07**	**2.953,93**

Teilergebnisrechnung Produkt 080201
Sportanlagen und Sportförderung

Stadt Rheda-Wiedenbrück

Nr.	Bezeichnung	Ergebnis 2016	fortgeschr. Ansatz 2017 (ohne ÜPL/APL)	davon übertr. aus Vorjahr	davon sonst. Bereitstellung (ohne ÜPL/APL)	Ergebnis 2017	Vergleich Ansatz / Ist
02	**+ Zuwendungen und allgemeine Umlagen**	**1.059,36**	**18.300,00**	**0,00**	**0,00**	**986,41**	**-17.313,59**
	414101 - Zuweisungen vom Land	0,00	17.300,00	0,00	0,00	0,00	-17.300,00
	416101 - Erträge aus Auflösung von SOPO aus Zuwendungen	1.059,36	1.000,00	0,00	0,00	986,41	-13,59
07	**+ sonstige ordentliche Erträge**	**25.803,92**	**33.780,00**	**0,00**	**0,00**	**33.067,57**	**-712,43**
	458201 - Erträge Auflösung personalbedingter Rückstellungen	8,57	7.980,00	0,00	0,00	7.266,95	-713,05
	458301 - sonstige nicht zahlungswirksame ordentliche Erträge	25.702,40	25.700,00	0,00	0,00	25.702,40	2,40
	459101 - Skontoerträge	92,95	100,00	0,00	0,00	98,22	-1,78
10	**= ordentliche Erträge**	**26.863,28**	**52.080,00**	**0,00**	**0,00**	**34.053,98**	**-18.026,02**
11	**- Personalaufwendungen**	**-108.940,36**	**-167.770,00**	**0,00**	**0,00**	**-118.664,67**	**49.105,33**
12	**- Versorgungsaufwendungen**	**-17.585,49**	**-15.840,00**	**0,00**	**0,00**	**-8.862,39**	**6.977,61**
13	**- Aufwendungen für Sach- und Dienstleistungen**	**-66.949,17**	**-65.150,00**	**0,00**	**-3.150,00**	**-74.176,66**	**-9.026,66**
	521109 - sonst. Instandsetzungsaufwendungen	-7.104,00	-5.000,00	0,00	0,00	0,00	5.000,00
	525502 – Instandsetzungsaufw. f. BGA	-26.252,27	-11.000,00	0,00	0,00	-20.518,38	-9.518,38
	528109 - sonstige Verwaltungs- und Betriebsaufwendungen	-2.570,68	-3.000,00	0,00	0,00	-4.810,43	-1.810,43
	529101 - Bauhofkosten f. sonstige Leistungen	-31.022,22	-36.150,00	0,00	-3.150,00	-42.644,24	-6.494,24
	529109 - sonst. Aufwendungen für Dienstleistungen	0,00	-10.000,00	0,00	0,00	-6.203,61	3.796,39
14	**- bilanzielle Abschreibungen**	**-7.875,72**	**-8.053,10**	**0,00**	**9.246,90**	**-10.630,64**	**-2.577,54**
	571103 - Abschreibungen auf Aufbauten	-501,78	-500,00	0,00	0,00	-501,77	-1,77
	571113 - Abschreibungen auf BGA	-7.373,94	-7.553,10	0,00	9.246,90	-7.551,33	1,77
	571115 - Abschreibung auf geringwertige Vermögensgegenstände	0,00	0,00	0,00	0,00	-2.577,54	-2.577,54
15	**- Transferaufwendungen**	**-253.841,02**	**-257.147,60**	**-7.447,60**	**25.000,00**	**-259.062,02**	**-1.914,42**
	531801 - Aufwendungen für Zuschüsse an übrige Bereiche	-253.841,02	-257.147,60	-7.447,60	25.000,00	-259.062,02	-1.914,42
16	**- sonstige ordentliche Aufwendungen**	**-1.691,18**	**-24.300,00**	**0,00**	**0,00**	**-142,16**	**24.157,84**
	541201 - Aufwendungen für die Fortbildung	-335,72	-200,00	0,00	0,00	-30,00	170,00
	541202 - Aufwendungen für übernommene Reisekosten	-156,12	-300,00	0,00	0,00	-112,16	187,84
	543111 - Aufwand für geringwertige Vermögensgegenstände	0,00	-17.300,00	0,00	0,00	0,00	17.300,00
	547103 - Verluste Abgang VG >410,- €	-133,69	0,00	0,00	0,00	0,00	0,00
	549301 - Bauhofkosten f. Leistungen an Dritte	-1.065,65	-6.500,00	0,00	0,00	0,00	6.500,00

Teilfinanzrechnung Produkt 080101
Durchführung des städt. Bäderbetriebes

Stadt Rheda-Wiedenbrück

Nr.	Bezeichnung	Ergebnis 2016	fortgeschr. Ansatz 2017 (ohne ÜPL/APL)	davon übertr. aus Vorjahr	davon sonst. Bereitstellung (ohne ÜPL/APL)	Ergebnis 2017	Vergleich Ansatz / Ist
17	**= ordentliche Aufwendungen**	**-456.882,94**	**-538.260,70**	**-7.447,60**	**31.096,90**	**-471.538,54**	**66.722,16**
18	**= ordentliches Ergebnis**	**-430.019,66**	**-486.180,70**	**-7.447,60**	**31.096,90**	**-437.484,56**	**48.696,14**
22	**= Ergebnis der laufenden Verwaltungstätigkeit**	**-430.019,66**	**-486.180,70**	**-7.447,60**	**31.096,90**	**-437.484,56**	**48.696,14**
26	**= Ergebnis vor Berücksichtigung interner Leistungsbeziehungen**	**-430.019,66**	**-486.180,70**	**-7.447,60**	**31.096,90**	**-437.484,56**	**48.696,14**
29	**= Jahresergebnis**	**-430.019,66**	**-486.180,70**	**-7.447,60**	**31.096,90**	**-437.484,56**	**48.696,14**

Teilfinanzrechnung Produkt 080201
Sportanlagen und Sportförderung

Stadt Rheda-Wiedenbrück

Nr.	Bezeichnung	Ergebnis 2016	fortgeschr. Ansatz 2017 (ohne ÜPL/APL)	davon übertr. aus Vorjahr	davon sonst. Bereitstellung (ohne ÜPL/APL)	Ergebnis 2017	Vergleich Ansatz / Ist
	Einzahlungen aus laufender Verwaltungstätigkeit	**0,00**	**17.300,00**	**0,00**	**0,00**	**0,00**	**-17.300,00**
	Auszahlungen aus laufender Verwaltungstätigkeit	**-398.121,61**	**-494.847,60**	**-7.447,60**	**21.850,00**	**-406.359,13**	**88.488,47**
	Saldo aus laufender Verwaltungstätigkeit	**-398.121,61**	**-477.547,60**	**-7.447,60**	**21.850,00**	**-406.359,13**	**71.188,47**
08	- Auszahlungen für Baumaßnahmen	0,00	0,00	0,00	0,00	-14.986,51	-14.986,51
09	- Auszahlungen für den Erwerb von beweglichem Anlagevermögen	-9.589,41	-376.700,00	0,00	0,00	-6.065,87	370.634,13
13	**= Auszahlungen aus Investitionstätigkeit**	**-9.589,41**	**-376.700,00**	**0,00**	**0,00**	**-21.052,38**	**355.647,62**
14	**= Saldo aus Investitionstätigkeit**	**-9.589,41**	**-376.700,00**	**0,00**	**0,00**	**-21.052,38**	**355.647,62**

Teilergebnisrechnung Produktbereich 09
Räumliche Planung und Entwicklung

Stadt Rheda-Wiedenbrück

Nr.	Bezeichnung	Ergebnis 2016	fortgeschr. Ansatz 2017 (ohne ÜPL/APL)	davon übertr. aus Vorjahr	davon sonst. Bereitstellung (ohne ÜPL/APL)	Ergebnis 2017	Vergleich Ansatz / Ist
02	+ Zuwendungen und allgemeine Umlagen	18.000,00	0,00	0,00	0,00	0,00	0,00
06	+ Kostenerstattungen und Kostenumlagen	3.697,11	18.700,00	0,00	0,00	0,00	-18.700,00
07	+ sonstige ordentliche Erträge	86,07	39.016,81	0,00	23.786,81	39.083,68	66,87
10	**= ordentliche Erträge**	**21.783,18**	**57.716,81**	**0,00**	**23.786,81**	**39.083,68**	**-18.633,13**
11	- Personalaufwendungen	-531.146,77	-656.610,00	0,00	0,00	-706.529,76	-49.919,76
12	- Versorgungsaufwendungen	-31.702,23	-69.947,73	0,00	-39.737,73	-102.188,34	-32.240,61
13	- Aufwendungen für Sach- und Dienstleistungen	-135.022,33	-413.000,00	-230.000,00	0,00	-315.200,08	97.799,92
16	- sonstige ordentliche Aufwendungen	-7.900,75	-11.230,00	0,00	-320,00	-17.866,32	-6.636,32
17	**= ordentliche Aufwendungen**	**-705.772,08**	**-1.150.787,73**	**-230.000,00**	**-40.057,73**	**-1.141.784,50**	**9.003,23**
18	**= ordentliches Ergebnis**	**-683.988,90**	**-1.093.070,92**	**-230.000,00**	**-16.270,92**	**-1.102.700,82**	**-9.629,90**
22	**= Ergebnis der laufenden Verwaltungstätigkeit**	**-683.988,90**	**-1.093.070,92**	**-230.000,00**	**-16.270,92**	**-1.102.700,82**	**-9.629,90**
26	**= Ergebnis -vor Berücksichtigung der internen Leistungsbeziehungen**	**-683.988,90**	**-1.093.070,92**	**-230.000,00**	**-16.270,92**	**-1.102.700,82**	**-9.629,90**
29	**= Jahresergebnis**	**-683.988,90**	**-1.093.070,92**	**-230.000,00**	**-16.270,92**	**-1.102.700,82**	**-9.629,90**

Teilfinanzrechnung Produktbereich 09
Räumliche Planung und Entwicklung

Stadt Rheda-Wiedenbrück

Nr.	Bezeichnung	Ergebnis 2016	fortgeschr. Ansatz 2017 (ohne ÜPL/APL)	davon übertr. aus Vorjahr	davon sonst. Bereitstellung (ohne ÜPL/APL)	Ergebnis 2017	Vergleich Ansatz / Ist
02	+ Zuwendungen und allgemeine Umlagen	18.000,00	0,00	0,00	0,00	0,00	0,00
06	+ Kostenerstattungen, Kostenumlagen	3.697,11	18.700,00	0,00	0,00	0,00	-18.700,00
09	**= Einzahlungen aus laufender Verwaltungstätigkeit**	**21.697,11**	**18.700,00**	**0,00**	**0,00**	**0,00**	**-18.700,00**
10	- Personalauszahlungen	-493.719,28	-622.170,00	0,00	0,00	-588.369,45	33.800,55
11	- Versorgungsauszahlungen	-31.702,23	-69.947,73	0,00	-39.737,73	-102.188,34	-32.240,61
12	- Auszahlungen für Sach- und Dienstleistungen	-137.178,26	-413.000,00	-230.000,00	0,00	-269.016,79	143.983,21
15	- sonstige Auszahlungen	-7.857,55	-11.230,00	0,00	-320,00	-17.650,97	-6.420,97
16	**= Auszahlungen aus laufender Verwaltungstätigkeit**	**-670.457,32**	**-1.116.347,73**	**-230.000,00**	**-40.057,73**	**-977.225,55**	**139.122,18**
17	**= Saldo aus laufender Verwaltungstätigkeit**	**-648.760,21**	**-1.097.647,73**	**-230.000,00**	**-40.057,73**	**-977.225,55**	**120.422,18**

Teilergebnisrechnung Produkt 090101
Formelle Planungs- und Beteiligungsverfahren

Stadt Rheda-Wiedenbrück

Nr.	Bezeichnung	Ergebnis 2016	fortgeschr. Ansatz 2017 (ohne ÜPL/APL)	davon übertr. aus Vorjahr	davon sonst. Bereitstellung (ohne ÜPL/APL)	Ergebnis 2017	Vergleich Ansatz / Ist
02	**+ Zuwendungen und allgemeine Umlagen**	**18.000,00**	**0,00**	**0,00**	**0,00**	**0,00**	**0,00**
	414101 - Zuweisungen vom Land	18.000,00	0,00	0,00	0,00	0,00	0,00
06	**+ Kostenerstattungen und Kostenumlagen**	**0,00**	**15.000,00**	**0,00**	**0,00**	**0,00**	**-15.000,00**
	448701 - Erstattungen von privaten Unternehmen (ö-r)	0,00	15.000,00	0,00	0,00	0,00	-15.000,00
07	**+ sonstige ordentliche Erträge**	**14,20**	**28.696,81**	**0,00**	**23.786,81**	**14.947,17**	**-13.749,64**
	458201 - Erträge Auflösung personalbedingter Rückstellungen	14,20	28.696,81	0,00	23.786,81	14.947,17	-13.749,64
10	**= ordentliche Erträge**	**18.014,20**	**43.696,81**	**0,00**	**23.786,81**	**14.947,17**	**-28.749,64**
11	**- Personalaufwendungen**	**-190.935,42**	**-261.890,00**	**0,00**	**0,00**	**-273.557,36**	**-11.667,36**
12	**- Versorgungsaufwendungen**	**-10.243,48**	**-19.014,81**	**0,00**	**-9.274,81**	**-40.906,54**	**-21.891,73**
13	**- Aufwendungen für Sach- und Dienstleistungen**	**-40.871,27**	**-188.800,00**	**-95.000,00**	**6.200,00**	**-122.281,16**	**66.518,84**
	529109 - sonst. Aufwendungen für Dienstleistungen	-40.871,27	-188.800,00	-95.000,00	6.200,00	-122.281,16	66.518,84
16	**- sonstige ordentliche Aufwendungen**	**-2.088,35**	**-4.500,00**	**0,00**	**0,00**	**-10.659,97**	**-6.159,97**
	541201 - Aufwendungen für die Fortbildung	-1.996,17	-4.000,00	0,00	0,00	-10.514,58	-6.514,58
	541202 - Aufwendungen für übernommene Reisekosten	6,82	-100,00	0,00	0,00	-21,79	78,21
	543109 - sonstige Geschäftsaufwendungen	-99,00	-400,00	0,00	0,00	-123,60	276,40
17	**= ordentliche Aufwendungen**	**-244.138,52**	**-474.204,81**	**-95.000,00**	**-3.074,81**	**-447.405,03**	**26.799,78**
18	**= ordentliches Ergebnis**	**-226.124,32**	**-430.508,00**	**-95.000,00**	**20.712,00**	**-432.457,86**	**-1.949,86**
22	**= Ergebnis der laufenden Verwaltungstätigkeit**	**-226.124,32**	**-430.508,00**	**-95.000,00**	**20.712,00**	**-432.457,86**	**-1.949,86**
26	**= Ergebnis vor Berücksichtigung interner Leistungsbeziehungen**	**-226.124,32**	**-430.508,00**	**-95.000,00**	**20.712,00**	**-432.457,86**	**-1.949,86**
29	**= Jahresergebnis**	**-226.124,32**	**-430.508,00**	**-95.000,00**	**20.712,00**	**-432.457,86**	**-1.949,86**

Teilfinanzrechnung Produkt 090101
Formelle Planungs- und Beteiligungsverfahren

Stadt Rheda-Wiedenbrück

Nr.	Bezeichnung	Ergebnis 2016	fortgeschr. Ansatz 2017 (ohne ÜPL/APL)	davon übertr. aus Vorjahr	davon sonst. Bereitstellung (ohne ÜPL/APL)	Ergebnis 2017	Vergleich Ansatz / Ist
	Einzahlungen aus laufender Verwaltungstätigkeit	**18.000,00**	**15.000,00**	**0,00**	**0,00**	**0,00**	**-15.000,00**
	Auszahlungen aus laufender Verwaltungstätigkeit	**-231.570,11**	**-463.094,81**	**-95.000,00**	**-3.074,81**	**-382.881,10**	**80.213,71**
	Saldo aus laufender Verwaltungstätigkeit	**-213.570,11**	**-448.094,81**	**-95.000,00**	**-3.074,81**	**-382.881,10**	**65.213,71**

Teilergebnisrechnung Produkt 090102
Informelle Planung

Stadt Rheda-Wiedenbrück

Nr.	Bezeichnung	Ergebnis 2016	fortgeschr. Ansatz 2017 (ohne ÜPL/APL)	davon übertr. aus Vorjahr	davon sonst. Bereitstellung (ohne ÜPL/APL)	Ergebnis 2017	Vergleich Ansatz / Ist
07	**+ sonstige ordentliche Erträge**	**10,04**	**1.720,00**	**0,00**	**0,00**	**10.453,21**	**8.733,21**
	458201 - Erträge Auflösung personalbedingter Rückstellungen	10,04	1.720,00	0,00	0,00	10.453,21	8.733,21
10	**= ordentliche Erträge**	**10,04**	**1.720,00**	**0,00**	**0,00**	**10.453,21**	**8.733,21**
11	**- Personalaufwendungen**	**-136.800,90**	**-180.390,00**	**0,00**	**0,00**	**-195.333,45**	**-14.943,45**
12	**- Versorgungsaufwendungen**	**-3.567,74**	**-19.524,02**	**0,00**	**-16.114,02**	**-31.939,62**	**-12.415,60**
13	**- Aufwendungen für Sach- und Dienstleistungen**	**-55.182,54**	**-166.200,00**	**-105.000,00**	**-6.200,00**	**-165.590,94**	**609,06**
	529109 - sonst. Aufwendungen für Dienstleistungen	-55.182,54	-166.200,00	-105.000,00	-6.200,00	-164.734,14	1.465,86
	529998 - sonst. Verwaltungs- und Betriebsaufwendungen (periodenfremd)	0,00	0,00	0,00	0,00	-856,80	-856,80
16	**- sonstige ordentliche Aufwendungen**	**-36,00**	**-720,00**	**0,00**	**-320,00**	**-916,80**	**-196,80**
	541201 - Aufwendungen für die Fortbildung	-5,60	-720,00	0,00	-320,00	-762,90	-42,90
	541202 - Aufwendungen für übernommene Reisekosten	5,60	0,00	0,00	0,00	-41,50	-41,50
	543109 - sonstige Geschäftsaufwendungen	-36,00	0,00	0,00	0,00	-112,40	-112,40
17	**= ordentliche Aufwendungen**	**-195.587,18**	**-366.834,02**	**-105.000,00**	**-22.634,02**	**-393.780,81**	**-26.946,79**
18	**= ordentliches Ergebnis**	**-195.577,14**	**-365.114,02**	**-105.000,00**	**-22.634,02**	**-383.327,60**	**-18.213,58**
22	**= Ergebnis der laufenden Verwaltungstätigkeit**	**-195.577,14**	**-365.114,02**	**-105.000,00**	**-22.634,02**	**-383.327,60**	**-18.213,58**
26	**= Ergebnis vor Berücksichtigung interner Leistungsbeziehungen**	**-195.577,14**	**-365.114,02**	**-105.000,00**	**-22.634,02**	**-383.327,60**	**-18.213,58**
29	**= Jahresergebnis**	**-195.577,14**	**-365.114,02**	**-105.000,00**	**-22.634,02**	**-383.327,60**	**-18.213,58**

Teilfinanzrechnung Produkt 090102
Informelle Planung

Stadt Rheda-Wiedenbrück

Nr.	Bezeichnung	Ergebnis 2016	fortgeschr. Ansatz 2017 (ohne ÜPL/APL)	davon übertr. aus Vorjahr	davon sonst. Bereitstellung (ohne ÜPL/APL)	Ergebnis 2017	Vergleich Ansatz / Ist
	Auszahlungen aus laufender Verwaltungstätigkeit	**-187.358,76**	**-362.954,02**	**-105.000,00**	**-22.634,02**	**-334.503,35**	**28.450,67**
	Saldo aus laufender Verwaltungstätigkeit	**-187.358,76**	**-362.954,02**	**-105.000,00**	**-22.634,02**	**-334.503,35**	**28.450,67**

Teilergebnisrechnung Produkt 090201
Verkehrsentwicklungsplanung und Ausbauplanung von Verkehrsanlagen

Stadt Rheda-Wiedenbrück

Nr.	Bezeichnung	Ergebnis 2016	fortgeschr. Ansatz 2017 (ohne ÜPL/APL)	davon übertr. aus Vorjahr	davon sonst. Bereitstellung (ohne ÜPL/APL)	Ergebnis 2017	Vergleich Ansatz / Ist
07	**+ sonstige ordentliche Erträge**	**60,53**	**7.820,00**	**0,00**	**0,00**	**12.535,34**	**4.715,34**
	458201 - Erträge Auflösung personalbedingter Rückstellungen	14,12	7.820,00	0,00	0,00	12.468,47	4.648,47
	459101 - Skontoerträge	46,41	0,00	0,00	0,00	66,87	66,87
10	**= ordentliche Erträge**	**60,53**	**7.820,00**	**0,00**	**0,00**	**12.535,34**	**4.715,34**
11	**- Personalaufwendungen**	**-186.217,78**	**-196.190,00**	**0,00**	**0,00**	**-217.593,22**	**-21.403,22**
12	**- Versorgungsaufwendungen**	**-16.280,31**	**-28.793,94**	**0,00**	**-13.283,94**	**-26.962,29**	**1.831,65**
13	**- Aufwendungen für Sach- und Dienstleistungen**	**-31.290,50**	**-50.000,00**	**-30.000,00**	**0,00**	**-27.117,98**	**22.882,02**
	529109 - sonst. Aufwendungen für Dienstleistungen	-31.290,50	-50.000,00	-30.000,00	0,00	-27.117,98	22.882,02
16	**- sonstige ordentliche Aufwendungen**	**-5.733,20**	**-6.000,00**	**0,00**	**0,00**	**-5.865,90**	**134,10**
	541201 - Aufwendungen für die Fortbildung	-845,70	-1.000,00	0,00	0,00	-91,40	908,60
	541202 - Aufwendungen für übernommene Reisekosten	-68,00	0,00	0,00	0,00	-86,30	-86,30
	543109 - sonstige Geschäftsaufwendungen	-4.819,50	-5.000,00	0,00	0,00	-5.688,20	-688,20
17	**= ordentliche Aufwendungen**	**-239.521,79**	**-280.983,94**	**-30.000,00**	**-13.283,94**	**-277.539,39**	**3.444,55**
18	**= ordentliches Ergebnis**	**-239.461,26**	**-273.163,94**	**-30.000,00**	**-13.283,94**	**-265.004,05**	**8.159,89**
22	**= Ergebnis der laufenden Verwaltungstätigkeit**	**-239.461,26**	**-273.163,94**	**-30.000,00**	**-13.283,94**	**-265.004,05**	**8.159,89**
26	**= Ergebnis vor Berücksichtigung interner Leistungsbeziehungen**	**-239.461,26**	**-273.163,94**	**-30.000,00**	**-13.283,94**	**-265.004,05**	**8.159,89**
29	**= Jahresergebnis**	**-239.461,26**	**-273.163,94**	**-30.000,00**	**-13.283,94**	**-265.004,05**	**8.159,89**

Teilfinanzrechnung Produkt 090201
Verkehrsentwicklungsplanung und Ausbauplanung von Verkehrsanlagen

Stadt Rheda-Wiedenbrück

Nr.	Bezeichnung	Ergebnis 2016	fortgeschr. Ansatz 2017 (ohne ÜPL/APL)	davon übertr. aus Vorjahr	davon sonst. Bereitstellung (ohne ÜPL/APL)	Ergebnis 2017	Vergleich Ansatz / Ist
	Auszahlungen aus laufender Verwaltungstätigkeit	**-226.260,08**	**-263.293,94**	**-30.000,00**	**-13.283,94**	**-240.212,83**	**23.081,11**
	Saldo aus laufender Verwaltungstätigkeit	**-226.260,08**	**-263.293,94**	**-30.000,00**	**-13.283,94**	**-240.212,83**	**23.081,11**

Teilergebnisrechnung Produkt 090301
Führung von Geobasisdaten / Karten

Stadt Rheda-Wiedenbrück

Nr.	Bezeichnung	Ergebnis 2016	fortgeschr. Ansatz 2017 (ohne ÜPL/APL)	davon übertr. aus Vorjahr	davon sonst. Bereitstellung (ohne ÜPL/APL)	Ergebnis 2017	Vergleich Ansatz / Ist
06	**+ Kostenerstattungen und Kostenumlagen**	**3.697,11**	**3.700,00**	**0,00**	**0,00**	**0,00**	**-3.700,00**
	448502 - Erstattungen von verbunden-en Untern./ Beteilig./ Sonderverm. (p-r)	3.697,11	3.700,00	0,00	0,00	0,00	-3.700,00
07	**+ sonstige ordentliche Erträge**	**1,30**	**780,00**	**0,00**	**0,00**	**1.147,96**	**367,96**
	458201 - Erträge Auflösung personalbedingter Rückstellungen	1,30	780,00	0,00	0,00	1.147,96	367,96
10	**= ordentliche Erträge**	**3.698,41**	**4.480,00**	**0,00**	**0,00**	**1.147,96**	**-3.332,04**
11	**- Personalaufwendungen**	**-17.192,67**	**-18.140,00**	**0,00**	**0,00**	**-20.045,73**	**-1.905,73**
12	**- Versorgungsaufwendungen**	**-1.610,70**	**-2.614,96**	**0,00**	**-1.064,96**	**-2.379,89**	**235,07**
13	**- Aufwendungen für Sach- und Dienstleistungen**	**-7.678,02**	**-8.000,00**	**0,00**	**0,00**	**-210,00**	**7.790,00**
	529109 - sonst. Aufwendungen für Dienstleistungen	-7.678,02	-8.000,00	0,00	0,00	-210,00	7.790,00
16	**- sonstige ordentliche Aufwendungen**	**-43,20**	**-10,00**	**0,00**	**0,00**	**-423,65**	**-413,65**
	541201 - Aufwendungen für die Fortbildung	-43,20	-10,00	0,00	0,00	-365,00	-355,00
	541202 - Aufwendungen für übernommene Reisekosten	0,00	0,00	0,00	0,00	-49,45	-49,45
	543109 - sonstige Geschäftsaufwendungen	0,00	0,00	0,00	0,00	-9,20	-9,20
17	**= ordentliche Aufwendungen**	**-26.524,59**	**-28.764,96**	**0,00**	**-1.064,96**	**-23.059,27**	**5.705,69**
18	**= ordentliches Ergebnis**	**-22.826,18**	**-24.284,96**	**0,00**	**-1.064,96**	**-21.911,31**	**2.373,65**
22	**= Ergebnis der laufenden Verwaltungstätigkeit**	**-22.826,18**	**-24.284,96**	**0,00**	**-1.064,96**	**-21.911,31**	**2.373,65**
26	**= Ergebnis vor Berücksichtigung interner Leistungsbeziehungen**	**-22.826,18**	**-24.284,96**	**0,00**	**-1.064,96**	**-21.911,31**	**2.373,65**
29	**= Jahresergebnis**	**-22.826,18**	**-24.284,96**	**0,00**	**-1.064,96**	**-21.911,31**	**2.373,65**

Teilfinanzrechnung Produkt 090301
Führung von Geobasisdaten / Karten

Stadt Rheda-Wiedenbrück

Nr.	Bezeichnung	Ergebnis 2016	fortgeschr. Ansatz 2017 (ohne ÜPL/APL)	davon übertr. aus Vorjahr	davon sonst. Bereitstellung (ohne ÜPL/APL)	Ergebnis 2017	Vergleich Ansatz / Ist
	Einzahlungen aus laufender Verwaltungstätigkeit	**3.697,11**	**3.700,00**	**0,00**	**0,00**	**0,00**	**-3.700,00**
	Auszahlungen aus laufender Verwaltungstätigkeit	**-25.268,37**	**-27.004,96**	**0,00**	**-1.064,96**	**-19.628,27**	**7.376,69**
	Saldo aus laufender Verwaltungstätigkeit	**-21.571,26**	**-23.304,96**	**0,00**	**-1.064,96**	**-19.628,27**	**3.676,69**

Teilergebnisrechnung Produktbereich 10
Bauen und Wohnen

Stadt Rheda-Wiedenbrück

Nr.	Bezeichnung	Ergebnis 2016	fortgeschr. Ansatz 2017 (ohne ÜPL/APL)	davon übertr. aus Vorjahr	davon sonst. Bereitstellung (ohne ÜPL/APL)	Ergebnis 2017	Vergleich Ansatz / Ist
02	+ Zuwendungen und allgemeine Umlagen	0,00	0,00	0,00	0,00	28.637,00	28.637,00
03	+ sonstige Transfererträge	209.200,00	72.800,00	0,00	0,00	49.500,00	-23.300,00
04	+ öffentlich-rechtliche Leistungsentgelte	475.361,15	557.000,00	0,00	0,00	561.195,90	4.195,90
06	+ Kostenerstattungen und Kostenumlagen	5.838,00	4.000,00	0,00	0,00	3.507,40	-492,60
07	+ sonstige ordentliche Erträge	79,06	69.756,62	0,00	13.836,62	69.769,42	12,80
10	**= ordentliche Erträge**	**690.478,21**	**703.556,62**	**0,00**	**13.836,62**	**712.609,72**	**9.053,10**
11	- Personalaufwendungen	-1.022.562,02	-1.114.480,00	0,00	0,00	-1.185.707,36	-71.227,36
12	- Versorgungsaufwendungen	-118.392,87	-112.762,93	0,00	-1.792,93	-123.460,84	-10.697,91
13	- Aufwendungen für Sach- und Dienstleistungen	-23.466,05	-67.552,49	-11.052,49	0,00	-22.959,33	44.593,16
15	- Transferaufwendungen	-70.488,00	-134.710,00	0,00	0,00	-59.902,00	74.808,00
16	- sonstige ordentliche Aufwendungen	-28.707,40	-27.180,00	0,00	30,00	-88.694,43	-61.514,43
17	**= ordentliche Aufwendungen**	**-1.263.616,34**	**-1.456.685,42**	**-11.052,49**	**-1.762,93**	**-1.480.723,96**	**-24.038,54**
18	**= ordentliches Ergebnis**	**-573.138,13**	**-753.128,80**	**-11.052,49**	**12.073,69**	**-768.114,24**	**-14.985,44**
22	**= Ergebnis der laufenden Verwaltungstätigkeit**	**-573.138,13**	**-753.128,80**	**-11.052,49**	**12.073,69**	**-768.114,24**	**-14.985,44**
26	**= Ergebnis -vor Berücksichtigung der internen Leistungsbeziehungen**	**-573.138,13**	**-753.128,80**	**-11.052,49**	**12.073,69**	**-768.114,24**	**-14.985,44**
29	**= Jahresergebnis**	**-573.138,13**	**-753.128,80**	**-11.052,49**	**12.073,69**	**-768.114,24**	**-14.985,44**

Teilfinanzrechnung Produktbereich 10
Bauen und Wohnen

Stadt Rheda-Wiedenbrück

Nr.	Bezeichnung	Ergebnis 2016	fortgeschr. Ansatz 2017 (ohne ÜPL/APL)	davon übertr. aus Vorjahr	davon sonst. Bereitstellung (ohne ÜPL/APL)	Ergebnis 2017	Vergleich Ansatz / Ist
02	+ Zuwendungen und allgemeine Umlagen	0,00	0,00	0,00	0,00	28.637,00	28.637,00
03	+ sonstige Transfereinzahlungen	209.200,00	72.800,00	0,00	0,00	49.500,00	-23.300,00
04	+ öffentlich-rechtliche Leistungsentgelte	458.447,65	557.000,00	0,00	0,00	549.452,40	-7.547,60
06	+ Kostenerstattungen, Kostenumlagen	5.838,00	4.000,00	0,00	0,00	3.507,40	-492,60
09	**= Einzahlungen aus laufender Verwaltungstätigkeit**	**673.485,65**	**633.800,00**	**0,00**	**0,00**	**631.096,80**	**-2.703,20**
10	- Personalauszahlungen	-949.946,20	-987.940,00	0,00	0,00	-979.026,54	8.913,46
11	- Versorgungsauszahlungen	-118.392,87	-112.762,93	0,00	-1.792,93	-123.460,84	-10.697,91
12	- Auszahlungen für Sach- und Dienstleistungen	-22.178,31	-67.552,49	-11.052,49	0,00	-28.193,84	39.358,65
14	- Transferauszahlungen	-100.727,00	-134.710,00	0,00	0,00	-48.615,00	86.095,00
15	- sonstige Auszahlungen	-6.275,28	-27.180,00	0,00	30,00	-31.210,93	-4.030,93
16	**= Auszahlungen aus laufender Verwaltungstätigkeit**	**-1.197.519,66**	**-1.330.145,42**	**-11.052,49**	**-1.762,93**	**-1.210.507,15**	**119.638,27**
17	**= Saldo aus laufender Verwaltungstätigkeit**	**-524.034,01**	**-696.345,42**	**-11.052,49**	**-1.762,93**	**-579.410,35**	**116.935,07**
21	+ Einzahlungen aus Beiträgen u.ä. Entgelten	8.697,06	0,00	0,00	0,00	0,00	0,00
23	**= Einzahlungen aus Investitionstätigkeit**	**8.697,06**	**0,00**	**0,00**	**0,00**	**0,00**	**0,00**
31	**= Saldo aus Investitionstätigkeit**	**8.697,06**	**0,00**	**0,00**	**0,00**	**0,00**	**0,00**

Teilergebnisrechnung Produkt 100102
Bauverwaltung

Stadt Rheda-Wiedenbrück

Nr.	Bezeichnung	Ergebnis 2016	fortgeschr. Ansatz 2017 (ohne ÜPL/APL)	davon übertr. aus Vorjahr	davon sonst. Bereitstellung (ohne ÜPL/APL)	Ergebnis 2017	Vergleich Ansatz / Ist
02	**+ Zuwendungen und allgemeine Umlagen**	**0,00**	**0,00**	**0,00**	**0,00**	**28.637,00**	**28.637,00**
	414101 - Zuweisungen vom Land	0,00	0,00	0,00	0,00	28.637,00	28.637,00
04	**+ öffentlich-rechtliche Leistungsentgelte**	**1.588,70**	**1.000,00**	**0,00**	**0,00**	**906,65**	**-93,35**
	431101 - Verwaltungsgebühren	1.588,70	1.000,00	0,00	0,00	906,65	-93,35
07	**+ sonstige ordentliche Erträge**	**18,21**	**11.620,00**	**0,00**	**0,00**	**16.296,30**	**4.676,30**
	458201 - Erträge Auflösung personalbedingter Rückstellungen	18,21	11.620,00	0,00	0,00	16.283,50	4.663,50
	459101 - Skontoerträge	0,00	0,00	0,00	0,00	12,80	12,80
10	**= ordentliche Erträge**	**1.606,91**	**12.620,00**	**0,00**	**0,00**	**45.839,95**	**33.219,95**
11	**- Personalaufwendungen**	**-240.626,80**	**-253.860,00**	**0,00**	**0,00**	**-282.126,55**	**-28.266,55**
12	**- Versorgungsaufwendungen**	**-24.166,98**	**-23.060,00**	**0,00**	**0,00**	**-32.147,09**	**-9.087,09**
16	**- sonstige ordentliche Aufwendungen**	**-2.177,97**	**-15.670,00**	**0,00**	**30,00**	**-6.595,06**	**9.074,94**
	541201 - Aufwendungen für die Fortbildung	-1.934,79	-1.970,00	0,00	30,00	-1.080,22	889,78
	541202 - Aufwendungen für übernommene Reisekosten	-20,58	-100,00	0,00	0,00	-325,93	-225,93
	543106 - Aufwendungen für öffentliche Bekanntmachungen	0,00	-9.500,00	0,00	0,00	-4.912,91	4.587,09
	543109 - sonstige Geschäftsaufwendungen	-222,60	-4.100,00	0,00	0,00	-276,00	3.824,00
17	**= ordentliche Aufwendungen**	**-266.971,75**	**-292.590,00**	**0,00**	**30,00**	**-320.868,70**	**-28.278,70**
18	**= ordentliches Ergebnis**	**-265.364,84**	**-279.970,00**	**0,00**	**30,00**	**-275.028,75**	**4.941,25**
22	**= Ergebnis der laufenden Verwaltungstätigkeit**	**-265.364,84**	**-279.970,00**	**0,00**	**30,00**	**-275.028,75**	**4.941,25**
26	**= Ergebnis vor Berücksichtigung interner Leistungsbeziehungen**	**-265.364,84**	**-279.970,00**	**0,00**	**30,00**	**-275.028,75**	**4.941,25**
29	**= Jahresergebnis**	**-265.364,84**	**-279.970,00**	**0,00**	**30,00**	**-275.028,75**	**4.941,25**

Teilfinanzrechnung Produkt 100102
Bauverwaltung

Stadt Rheda-Wiedenbrück

Nr.	Bezeichnung	Ergebnis 2016	fortgeschr. Ansatz 2017 (ohne ÜPL/APL)	davon übertr. aus Vorjahr	davon sonst. Bereitstellung (ohne ÜPL/APL)	Ergebnis 2017	Vergleich Ansatz / Ist
	Einzahlungen aus laufender Verwaltungstätigkeit	**1.562,20**	**1.000,00**	**0,00**	**0,00**	**29.543,65**	**28.543,65**
	Auszahlungen aus laufender Verwaltungstätigkeit	**-249.662,75**	**-266.300,00**	**0,00**	**30,00**	**-272.621,06**	**-6.321,06**
	Saldo aus laufender Verwaltungstätigkeit	**-248.100,55**	**-265.300,00**	**0,00**	**30,00**	**-243.077,41**	**22.222,59**

Teilergebnisrechnung Produkt 100201
Bauordnung

Stadt Rheda-Wiedenbrück

Nr.	Bezeichnung	Ergebnis 2016	fortgeschr. Ansatz 2017 (ohne ÜPL/APL)	davon übertr. aus Vorjahr	davon sonst. Bereitstellung (ohne ÜPL/APL)	Ergebnis 2017	Vergleich Ansatz / Ist
04	**+ öffentlich-rechtliche Leistungsentgelte**	**467.188,45**	**551.500,00**	**0,00**	**0,00**	**554.110,25**	**2.610,25**
	431101 - Verwaltungsgebühren	467.188,45	551.500,00	0,00	0,00	554.110,25	2.610,25
07	**+ sonstige ordentliche Erträge**	**47,18**	**36.906,62**	**0,00**	**13.836,62**	**41.259,78**	**4.353,16**
	458201 - Erträge Auflösung personalbedingter Rückstellungen	47,18	36.906,62	0,00	13.836,62	41.259,78	4.353,16
10	**= ordentliche Erträge**	**467.235,63**	**588.406,62**	**0,00**	**13.836,62**	**595.370,03**	**6.963,41**
11	**- Personalaufwendungen**	**-616.216,41**	**-655.060,00**	**0,00**	**0,00**	**-723.696,12**	**-68.636,12**
12	**- Versorgungsaufwendungen**	**-49.778,39**	**-47.572,93**	**0,00**	**-1.792,93**	**-91.313,75**	**-43.740,82**
13	**- Aufwendungen für Sach- und Dienstleistungen**	**0,00**	**0,00**	**0,00**	**0,00**	**-325,00**	**-325,00**
	523801 - Erstattungen an übrige Bereiche	0,00	0,00	0,00	0,00	-325,00	-325,00
16	**- sonstige ordentliche Aufwendungen**	**-7.345,52**	**-10.300,00**	**0,00**	**0,00**	**-6.388,78**	**3.911,22**
	541102 - Personalnebenaufwendungen	-5,00	0,00	0,00	0,00	0,00	0,00
	541201 - Aufwendungen für die Fortbildung	-2.455,89	-5.500,00	0,00	0,00	-5.567,57	-67,57
	541202 - Aufwendungen für übernommene Reisekosten	-436,71	-800,00	0,00	0,00	-278,71	521,29
	543109 - sonstige Geschäftsaufwendungen	0,00	-4.000,00	0,00	0,00	0,00	4.000,00
	549903 - Wertkorrekturen zu Forderungen	-4.447,92	0,00	0,00	0,00	-542,50	-542,50
17	**= ordentliche Aufwendungen**	**-673.340,32**	**-712.932,93**	**0,00**	**-1.792,93**	**-821.723,65**	**-108.790,72**
18	**= ordentliches Ergebnis**	**-206.104,69**	**-124.526,31**	**0,00**	**12.043,69**	**-226.353,62**	**-101.827,31**
22	**= Ergebnis der laufenden Verwaltungstätigkeit**	**-206.104,69**	**-124.526,31**	**0,00**	**12.043,69**	**-226.353,62**	**-101.827,31**
26	**= Ergebnis vor Berücksichtigung interner Leistungsbeziehungen**	**-206.104,69**	**-124.526,31**	**0,00**	**12.043,69**	**-226.353,62**	**-101.827,31**
29	**= Jahresergebnis**	**-206.104,69**	**-124.526,31**	**0,00**	**12.043,69**	**-226.353,62**	**-101.827,31**

Teilfinanzrechnung Produkt 100201
Bauordnung

Stadt Rheda-Wiedenbrück

Nr.	Bezeichnung	Ergebnis 2016	fortgeschr. Ansatz 2017 (ohne ÜPL/APL)	davon übertr. aus Vorjahr	davon sonst. Bereitstellung (ohne ÜPL/APL)	Ergebnis 2017	Vergleich Ansatz / Ist
	Einzahlungen aus laufender Verwaltungstätigkeit	**447.037,95**	**551.500,00**	**0,00**	**0,00**	**542.356,75**	**-9.143,25**
	Auszahlungen aus laufender Verwaltungstätigkeit	**-626.184,67**	**-660.722,93**	**0,00**	**-1.792,93**	**-697.966,55**	**-37.243,62**
	Saldo aus laufender Verwaltungstätigkeit	**-179.146,72**	**-109.222,93**	**0,00**	**-1.792,93**	**-155.609,80**	**-46.386,87**
04	+ Einzahlungen aus Beiträgen u.ä. Entgelten	8.697,06	0,00	0,00	0,00	0,00	0,00
06	**= Einzahlungen aus Investitionstätigkeit**	**8.697,06**	**0,00**	**0,00**	**0,00**	**0,00**	**0,00**
14	**= Saldo aus Investitionstätigkeit**	**8.697,06**	**0,00**	**0,00**	**0,00**	**0,00**	**0,00**

Teilergebnisrechnung Produkt 100301
Denkmalschutz und Denkmalpflege

Stadt Rheda-Wiedenbrück

Nr.	Bezeichnung	Ergebnis 2016	fortgeschr. Ansatz 2017 (ohne ÜPL/APL)	davon übertr. aus Vorjahr	davon sonst. Bereitstellung (ohne ÜPL/APL)	Ergebnis 2017	Vergleich Ansatz / Ist
03	**+ sonstige Transfererträge**	**209.200,00**	**72.800,00**	**0,00**	**0,00**	**49.500,00**	**-23.300,00**
	429101 - andere sonstige Transfererträge	209.200,00	72.800,00	0,00	0,00	49.500,00	-23.300,00
04	**+ öffentlich-rechtliche Leistungsentgelte**	**3.854,00**	**1.500,00**	**0,00**	**0,00**	**3.944,00**	**2.444,00**
	431101 - Verwaltungsgebühren	3.854,00	1.500,00	0,00	0,00	3.944,00	2.444,00
06	**+ Kostenerstattungen und Kostenumlagen**	**5.838,00**	**0,00**	**0,00**	**0,00**	**0,00**	**0,00**
	448898 - Erstattungen (periodenfremd)	5.838,00	0,00	0,00	0,00	0,00	0,00
07	**+ sonstige ordentliche Erträge**	**9,72**	**15.080,00**	**0,00**	**0,00**	**8.645,54**	**-6.434,46**
	458201 - Erträge Auflösung personalbedingter Rückstellungen	9,72	15.080,00	0,00	0,00	8.645,54	-6.434,46
10	**= ordentliche Erträge**	**218.901,72**	**89.380,00**	**0,00**	**0,00**	**62.089,54**	**-27.290,46**
11	**- Personalaufwendungen**	**-117.812,72**	**-146.040,00**	**0,00**	**0,00**	**-127.417,16**	**18.622,84**
12	**- Versorgungsaufwendungen**	**-31.598,59**	**-29.930,00**	**0,00**	**0,00**	**0,00**	**29.930,00**
13	**- Aufwendungen für Sach- und Dienstleistungen**	**-18.260,80**	**-27.552,49**	**-11.052,49**	**0,00**	**-22.634,33**	**4.918,16**
	521109 - sonst. Instandsetzungsaufwendungen	-2.730,00	0,00	0,00	0,00	0,00	0,00
	523998 - Erstattung für Aufwendungen von Dritten (periodenfremd)	0,00	0,00	0,00	0,00	-4.086,60	-4.086,60
	529109 - sonst. Aufwendungen für Dienstleistungen	-15.530,80	-27.552,49	-11.052,49	0,00	-18.547,73	9.004,76
15	**- Transferaufwendungen**	**-70.488,00**	**-134.710,00**	**0,00**	**0,00**	**-59.902,00**	**74.808,00**
	531801 - Aufwendungen für Zuschüsse an übrige Bereiche	-70.488,00	-134.710,00	0,00	0,00	-59.902,00	74.808,00
16	**- sonstige ordentliche Aufwendungen**	**-19.149,11**	**-900,00**	**0,00**	**0,00**	**-75.647,79**	**-74.747,79**
	541201 - Aufwendungen für die Fortbildung	-939,02	-700,00	0,00	0,00	-590,00	110,00
	541202 - Aufwendungen für übernommene Reisekosten	-180,09	-200,00	0,00	0,00	-257,79	-57,79
	549902 - Aufwendungen zu Rückstellungen	-18.030,00	0,00	0,00	0,00	-74.800,00	-74.800,00
17	**= ordentliche Aufwendungen**	**-257.309,22**	**-339.132,49**	**-11.052,49**	**0,00**	**-285.601,28**	**53.531,21**
18	**= ordentliches Ergebnis**	**-38.407,50**	**-249.752,49**	**-11.052,49**	**0,00**	**-223.511,74**	**26.240,75**
22	**= Ergebnis der laufenden Verwaltungstätigkeit**	**-38.407,50**	**-249.752,49**	**-11.052,49**	**0,00**	**-223.511,74**	**26.240,75**
26	**= Ergebnis vor Berücksichtigung interner Leistungsbeziehungen**	**-38.407,50**	**-249.752,49**	**-11.052,49**	**0,00**	**-223.511,74**	**26.240,75**
29	**= Jahresergebnis**	**-38.407,50**	**-249.752,49**	**-11.052,49**	**0,00**	**-223.511,74**	**26.240,75**

Teilfinanzrechnung Produkt 100301
Denkmalschutz und Denkmalpflege

Stadt Rheda-Wiedenbrück

Nr.	Bezeichnung	Ergebnis 2016	fortgeschr. Ansatz 2017 (ohne ÜPL/APL)	davon übertr. aus Vorjahr	davon sonst. Bereitstellung (ohne ÜPL/APL)	Ergebnis 2017	Vergleich Ansatz / Ist
	Einzahlungen aus laufender Verwaltungstätigkeit	222.205,50	74.300,00	0,00	0,00	53.444,00	-20.856,00
	Auszahlungen aus laufender Verwaltungstätigkeit	-259.283,22	-305.002,49	-11.052,49	0,00	-197.604,12	107.398,37
	Saldo aus laufender Verwaltungstätigkeit	-37.077,72	-230.702,49	-11.052,49	0,00	-144.160,12	86.542,37

Rheda-Wiedenbrück

Teilergebnisrechnung Produkt 100401
Wohnungsbauförderung/Wohnraumversorgung

Stadt Rheda-Wiedenbrück

Nr.	Bezeichnung	Ergebnis 2016	fortgeschr. Ansatz 2017 (ohne ÜPL/APL)	davon übertr. aus Vorjahr	davon sonst. Bereitstellung (ohne ÜPL/APL)	Ergebnis 2017	Vergleich Ansatz / Ist
04	**+ öffentlich-rechtliche Leistungsentgelte**	**2.730,00**	**3.000,00**	**0,00**	**0,00**	**2.235,00**	**-765,00**
	431101 - Verwaltungsgebühren	2.730,00	3.000,00	0,00	0,00	2.235,00	-765,00
06	**+ Kostenerstattungen und Kostenumlagen**	**0,00**	**4.000,00**	**0,00**	**0,00**	**3.507,40**	**-492,60**
	448101 - Erstattungen vom Land (ö-r)	0,00	4.000,00	0,00	0,00	3.507,40	-492,60
07	**+ sonstige ordentliche Erträge**	**3,95**	**6.150,00**	**0,00**	**0,00**	**3.567,80**	**-2.582,20**
	458201 - Erträge Auflösung personalbedingter Rückstellungen	3,95	6.150,00	0,00	0,00	3.567,80	-2.582,20
10	**= ordentliche Erträge**	**2.733,95**	**13.150,00**	**0,00**	**0,00**	**9.310,20**	**-3.839,80**
11	**- Personalaufwendungen**	**-47.906,09**	**-59.520,00**	**0,00**	**0,00**	**-52.467,53**	**7.052,47**
12	**- Versorgungsaufwendungen**	**-12.848,91**	**-12.200,00**	**0,00**	**0,00**	**0,00**	**12.200,00**
13	**- Aufwendungen für Sach- und Dienstleistungen**	**-5.205,25**	**-40.000,00**	**0,00**	**0,00**	**0,00**	**40.000,00**
	529109 - sonst. Aufwendungen für Dienstleistungen	-5.205,25	-40.000,00	0,00	0,00	0,00	40.000,00
16	**- sonstige ordentliche Aufwendungen**	**-34,80**	**-310,00**	**0,00**	**0,00**	**-62,80**	**247,20**
	541201 - Aufwendungen für die Fortbildung	0,00	-300,00	0,00	0,00	0,00	300,00
	541202 - Aufwendungen für übernommene Reisekosten	-24,80	-10,00	0,00	0,00	-42,80	-32,80
	549903 - Wertkorrekturen zu Forderungen	-10,00	0,00	0,00	0,00	-20,00	-20,00
17	**= ordentliche Aufwendungen**	**-65.995,05**	**-112.030,00**	**0,00**	**0,00**	**-52.530,33**	**59.499,67**
18	**= ordentliches Ergebnis**	**-63.261,10**	**-98.880,00**	**0,00**	**0,00**	**-43.220,13**	**55.659,87**
22	**= Ergebnis der laufenden Verwaltungstätigkeit**	**-63.261,10**	**-98.880,00**	**0,00**	**0,00**	**-43.220,13**	**55.659,87**
26	**= Ergebnis vor Berücksichtigung interner Leistungsbeziehungen**	**-63.261,10**	**-98.880,00**	**0,00**	**0,00**	**-43.220,13**	**55.659,87**
29	**= Jahresergebnis**	**-63.261,10**	**-98.880,00**	**0,00**	**0,00**	**-43.220,13**	**55.659,87**

Teilfinanzrechnung Produkt 100401
Wohnungsbauförderung/Wohnraumversorgung

Stadt Rheda-Wiedenbrück

Nr.	Bezeichnung	Ergebnis 2016	fortgeschr. Ansatz 2017 (ohne ÜPL/APL)	davon übertr. aus Vorjahr	davon sonst. Bereitstellung (ohne ÜPL/APL)	Ergebnis 2017	Vergleich Ansatz / Ist
	Einzahlungen aus laufender Verwaltungstätigkeit	**2.680,00**	**7.000,00**	**0,00**	**0,00**	**5.752,40**	**-1.247,60**
	Auszahlungen aus laufender Verwaltungstätigkeit	**-62.389,02**	**-98.120,00**	**0,00**	**0,00**	**-42.315,42**	**55.804,58**
	Saldo aus laufender Verwaltungstätigkeit	**-59.709,02**	**-91.120,00**	**0,00**	**0,00**	**-36.563,02**	**54.556,98**

Teilergebnisrechnung Produktbereich 11
Ver- und Entsorgung

Stadt Rheda-Wiedenbrück

Nr.	Bezeichnung	Ergebnis 2016	fortgeschr. Ansatz 2017 (ohne ÜPL/APL)	davon übertr. aus Vorjahr	davon sonst. Bereitstellung (ohne ÜPL/APL)	Ergebnis 2017	Vergleich Ansatz / Ist
04	+ öffentlich-rechtliche Leistungsentgelte	2.960.542,46	2.925.500,00	0,00	25.500,00	2.970.515,59	45.015,59
06	+ Kostenerstattungen und Kostenumlagen	66.169,08	64.600,00	0,00	4.600,00	67.413,29	2.813,29
07	+ sonstige ordentliche Erträge	10,09	11.180,00	0,00	0,00	8.163,70	-3.016,30
10	**= ordentliche Erträge**	**3.026.721,63**	**3.001.280,00**	**0,00**	**30.100,00**	**3.046.092,58**	**44.812,58**
11	- Personalaufwendungen	-126.204,72	-159.752,40	0,00	3.607,60	-132.720,63	27.031,77
12	- Versorgungsaufwendungen	-21.009,20	17.804,13	0,00	39.974,13	-9.227,64	-27.031,77
13	- Aufwendungen für Sach- und Dienstleistungen	-2.802.785,72	-2.888.840,00	0,00	-31.840,00	-2.890.004,44	-1.164,44
16	- sonstige ordentliche Aufwendungen	-14.220,17	-8.354,80	0,00	345,20	-162.149,04	-153.794,24
17	**= ordentliche Aufwendungen**	**-2.964.219,81**	**-3.039.143,07**	**0,00**	**12.086,93**	**-3.194.101,75**	**-154.958,68**
18	**= ordentliches Ergebnis**	**62.501,82**	**-37.863,07**	**0,00**	**42.186,93**	**-148.009,17**	**-110.146,10**
22	**= Ergebnis der laufenden Verwaltungstätigkeit**	**62.501,82**	**-37.863,07**	**0,00**	**42.186,93**	**-148.009,17**	**-110.146,10**
26	**= Ergebnis -vor Berücksichtigung der internen Leistungsbeziehungen**	**62.501,82**	**-37.863,07**	**0,00**	**42.186,93**	**-148.009,17**	**-110.146,10**
28	- Aufwendungen aus internen Leistungsbeziehungen	-10.300,00	-10.300,00	0,00	0,00	-10.300,00	0,00
29	**= Jahresergebnis**	**52.201,82**	**-48.163,07**	**0,00**	**42.186,93**	**-158.309,17**	**-110.146,10**

Teilfinanzrechnung Produktbereich 11
Ver- und Entsorgung

Stadt Rheda-Wiedenbrück

Nr.	Bezeichnung	Ergebnis 2016	fortgeschr. Ansatz 2017 (ohne ÜPL/APL)	davon übertr. aus Vorjahr	davon sonst. Bereitstellung (ohne ÜPL/APL)	Ergebnis 2017	Vergleich Ansatz / Ist
04	+ öffentlich-rechtliche Leistungsentgelte	2.930.806,63	2.925.500,00	0,00	25.500,00	2.972.676,09	47.176,09
06	+ Kostenerstattungen, Kostenumlagen	66.169,08	64.600,00	0,00	4.600,00	61.565,10	-3.034,90
09	**= Einzahlungen aus laufender Verwaltungstätigkeit**	**2.996.975,71**	**2.990.100,00**	**0,00**	**30.100,00**	**3.034.241,19**	**44.141,19**
10	- Personalauszahlungen	-116.686,62	-135.355,49	0,00	2.724,51	-109.196,29	26.159,20
11	- Versorgungsauszahlungen	-21.009,20	17.804,13	0,00	39.974,13	-9.227,64	-27.031,77
12	- Auszahlungen für Sach- und Dienstleistungen	-2.756.130,61	-2.888.840,00	0,00	-31.840,00	-3.017.417,06	-128.577,06
15	- sonstige Auszahlungen	-8.135,46	-8.230,00	0,00	-30,00	-24,24	8.205,76
16	**= Auszahlungen aus laufender Verwaltungstätigkeit**	**-2.901.961,89**	**-3.014.621,36**	**0,00**	**10.828,64**	**-3.135.865,23**	**-121.243,87**
17	**= Saldo aus laufender Verwaltungstätigkeit**	**95.013,82**	**-24.521,36**	**0,00**	**40.928,64**	**-101.624,04**	**-77.102,68**

Teilergebnisrechnung Produkt 110101 Kanalanschlußbeiträge

Stadt Rheda-Wiedenbrück

Nr.	Bezeichnung	Ergebnis 2016	fortgeschr. Ansatz 2017 (ohne ÜPL/APL)	davon übertr. aus Vorjahr	davon sonst. Bereitstellung (ohne ÜPL/APL)	Ergebnis 2017	Vergleich Ansatz / Ist
07	**+ sonstige ordentliche Erträge**	**1,53**	**980,00**	**0,00**	**0,00**	**1.537,14**	**557,14**
	458201 - Erträge Auflösung personalbedingter Rückstellungen	1,53	980,00	0,00	0,00	1.537,14	557,14
10	**= ordentliche Erträge**	**1,53**	**980,00**	**0,00**	**0,00**	**1.537,14**	**557,14**
11	**- Personalaufwendungen**	**-20.617,39**	**-23.965,01**	**0,00**	**944,99**	**-26.053,27**	**-2.088,26**
12	**- Versorgungsaufwendungen**	**-1.318,50**	**-1.940,00**	**0,00**	**0,00**	**-2.585,73**	**-645,73**
16	**- sonstige ordentliche Aufwendungen**	**0,00**	**-30,00**	**0,00**	**-30,00**	**-24,24**	**5,76**
	541201 - Aufwendungen für die Fortbildung	0,00	-30,00	0,00	-30,00	-24,24	5,76
17	**= ordentliche Aufwendungen**	**-21.935,89**	**-25.935,01**	**0,00**	**914,99**	**-28.663,24**	**-2.728,23**
18	**= ordentliches Ergebnis**	**-21.934,36**	**-24.955,01**	**0,00**	**914,99**	**-27.126,10**	**-2.171,09**
22	**= Ergebnis der laufenden Verwaltungstätigkeit**	**-21.934,36**	**-24.955,01**	**0,00**	**914,99**	**-27.126,10**	**-2.171,09**
26	**= Ergebnis vor Berücksichtigung interner Leistungsbeziehungen**	**-21.934,36**	**-24.955,01**	**0,00**	**914,99**	**-27.126,10**	**-2.171,09**
29	**= Jahresergebnis**	**-21.934,36**	**-24.955,01**	**0,00**	**914,99**	**-27.126,10**	**-2.171,09**

Teilfinanzrechnung Produkt 110101 Kanalanschlußbeiträge

Stadt Rheda-Wiedenbrück

Nr.	Bezeichnung	Ergebnis 2016	fortgeschr. Ansatz 2017 (ohne ÜPL/APL)	davon übertr. aus Vorjahr	davon sonst. Bereitstellung (ohne ÜPL/APL)	Ergebnis 2017	Vergleich Ansatz / Ist
	Auszahlungen aus laufender Verwaltungstätigkeit	**-20.033,57**	**-23.725,01**	**0,00**	**914,99**	**-24.516,98**	**-791,97**
	Saldo aus laufender Verwaltungstätigkeit	**-20.033,57**	**-23.725,01**	**0,00**	**914,99**	**-24.516,98**	**-791,97**

Teilergebnisrechnung Produkt 110201
Abfallbeseitigung

Stadt Rheda-Wiedenbrück

Nr.	Bezeichnung	Ergebnis 2016	fortgeschr. Ansatz 2017 (ohne ÜPL/APL)	davon übertr. aus Vorjahr	davon sonst. Bereitstellung (ohne ÜPL/APL)	Ergebnis 2017	Vergleich Ansatz / Ist
04	**+ öffentlich-rechtliche Leistungsentgelte**	**2.960.542,46**	**2.925.500,00**	**0,00**	**25.500,00**	**2.970.515,59**	**45.015,59**
	432101 - Benutzungsgebühren und ähnliche Entgelte	2.922.042,46	2.925.500,00	0,00	25.500,00	2.970.515,59	45.015,59
	438101 - Auflösung SOPO für Gebührenausgleich Abfallbeseitigung	38.500,00	0,00	0,00	0,00	0,00	0,00
06	**+ Kostenerstattungen und Kostenumlagen**	**66.169,08**	**64.600,00**	**0,00**	**4.600,00**	**67.413,29**	**2.813,29**
	448702 - Erstattungen von privaten Unternehmen (p-r)	66.169,08	64.600,00	0,00	4.600,00	66.827,13	2.227,13
	448898 - Erstattungen (periodenfremd)	0,00	0,00	0,00	0,00	586,16	586,16
07	**+ sonstige ordentliche Erträge**	**8,56**	**10.200,00**	**0,00**	**0,00**	**6.626,56**	**-3.573,44**
	458201 - Erträge Auflösung personalbedingter Rückstellungen	8,56	10.200,00	0,00	0,00	6.626,56	-3.573,44
10	**= ordentliche Erträge**	**3.026.720,10**	**3.000.300,00**	**0,00**	**30.100,00**	**3.044.555,44**	**44.255,44**
11	**- Personalaufwendungen**	**-105.587,33**	**-135.787,39**	**0,00**	**2.662,61**	**-106.667,36**	**29.120,03**
12	**- Versorgungsaufwendungen**	**-19.690,70**	**19.744,13**	**0,00**	**39.974,13**	**-6.641,91**	**-26.386,04**
13	**- Aufwendungen für Sach- und Dienstleistungen**	**-2.802.785,72**	**-2.888.840,00**	**0,00**	**-31.840,00**	**-2.890.004,44**	**-1.164,44**
	528109 - sonstige Verwaltungs- und Betriebsaufwendungen	-2.670.235,72	-2.792.100,00	0,00	-30.100,00	-2.793.268,56	-1.168,56
	528998 - sonst. Verwaltungs- und Betriebsaufwendungen (periodenfremd)	-8.941,87	0,00	0,00	0,00	0,00	0,00
	529101 - Bauhofkosten f. sonstige Leistungen	-123.608,13	-96.740,00	0,00	-1.740,00	-96.735,88	4,12
16	**- sonstige ordentliche Aufwendungen**	**-14.220,17**	**-8.324,80**	**0,00**	**375,20**	**-162.124,80**	**-153.800,00**
	541201 - Aufwendungen für die Fortbildung	-2,50	-200,00	0,00	0,00	0,00	200,00
	541202 - Aufwendungen für übernommene Reisekosten	-4,31	0,00	0,00	0,00	0,00	0,00
	544998 - Aufwendungen für Steuern u.a. (periodenfremd)	0,00	-8.000,00	0,00	0,00	0,00	8.000,00
	549901 - Einstellungen und Zuschreibungen in Sonderposten	0,00	0,00	0,00	0,00	-155.000,00	-155.000,00
	549902 - Aufwendungen zu Rückstellungen	-9.000,00	0,00	0,00	0,00	-7.000,00	-7.000,00
	549903 - Wertkorrekturen zu Forderungen	-5.213,36	-124,80	0,00	375,20	-124,80	0,00
17	**= ordentliche Aufwendungen**	**-2.942.283,92**	**-3.013.208,06**	**0,00**	**11.171,94**	**-3.165.438,51**	**-152.230,45**
18	**= ordentliches Ergebnis**	**84.436,18**	**-12.908,06**	**0,00**	**41.271,94**	**-120.883,07**	**-107.975,01**
22	**= Ergebnis der laufenden Verwaltungstätigkeit**	**84.436,18**	**-12.908,06**	**0,00**	**41.271,94**	**-120.883,07**	**-107.975,01**

Teilergebnisrechnung Produkt 110201 Abfallbeseitigung

Stadt Rheda-Wiedenbrück

Nr.	Bezeichnung	Ergebnis 2016	fortgeschr. Ansatz 2017 (ohne ÜPL/APL)	davon übertr. aus Vorjahr	davon sonst. Bereitstellung (ohne ÜPL/APL)	Ergebnis 2017	Vergleich Ansatz / Ist
26	= Ergebnis vor Berücksichtigung interner Leistungsbeziehungen	84.436,18	-12.908,06	0,00	41.271,94	-120.883,07	-107.975,01
28	- Aufwendungen aus internen Leistungsbeziehungen	-10.300,00	-10.300,00	0,00	0,00	-10.300,00	0,00
29	= Jahresergebnis	74.136,18	-23.208,06	0,00	41.271,94	-131.183,07	-107.975,01

Teilfinanzrechnung Produkt 110201 Abfallbeseitigung

Stadt Rheda-Wiedenbrück

Nr.	Bezeichnung	Ergebnis 2016	fortgeschr. Ansatz 2017 (ohne ÜPL/APL)	davon übertr. aus Vorjahr	davon sonst. Bereitstellung (ohne ÜPL/APL)	Ergebnis 2017	Vergleich Ansatz / Ist
	Einzahlungen aus laufender Verwaltungstätigkeit	2.996.975,71	2.990.100,00	0,00	30.100,00	3.034.241,19	44.141,19
	Auszahlungen aus laufender Verwaltungstätigkeit	-2.881.928,32	-2.990.896,35	0,00	9.913,65	-3.111.348,25	-120.451,90
	Saldo aus laufender Verwaltungstätigkeit	115.047,39	-796,35	0,00	40.013,65	-77.107,06	-76.310,71

Teilergebnisrechnung Produktbereich 12
Verkehrsflächen und -anlagen, ÖPNV

Stadt Rheda-Wiedenbrück

Nr.	Bezeichnung	Ergebnis 2016	fortgeschr. Ansatz 2017 (ohne ÜPL/APL)	davon übertr. aus Vorjahr	davon sonst. Bereitstellung (ohne ÜPL/APL)	Ergebnis 2017	Vergleich Ansatz / Ist
02	+ Zuwendungen und allgemeine Umlagen	228.098,63	260.200,00	0,00	0,00	235.263,57	-24.936,43
04	+ öffentlich-rechtliche Leistungsentgelte	1.042.705,90	1.065.838,00	0,00	6.338,00	1.043.615,54	-22.222,46
06	+ Kostenerstattungen und Kostenumlagen	1.298.081,22	263.594,00	0,00	1.594,00	114.642,70	-148.951,30
07	+ sonstige ordentliche Erträge	1.650.168,39	1.032.067,77	0,00	432.607,77	1.019.234,11	-12.833,66
08	+ aktivierte Eigenleistungen	172.497,70	120.000,00	0,00	0,00	105.672,98	-14.327,02
10	**= ordentliche Erträge**	**4.391.551,84**	**2.741.699,77**	**0,00**	**440.539,77**	**2.518.428,90**	**-223.270,87**
11	- Personalaufwendungen	-469.219,64	-530.070,00	0,00	-41.000,00	-589.791,63	-59.721,63
12	- Versorgungsaufwendungen	-14.334,32	-80.824,86	0,00	-55.904,86	-89.361,55	-8.536,69
13	- Aufwendungen für Sach- und Dienstleistungen	-3.863.364,52	-3.518.692,61	-129.972,61	-346.220,00	-3.432.283,16	86.409,45
14	- bilanzielle Abschreibungen	-3.160.125,20	-2.808.706,47	0,00	-28.406,47	-2.808.346,45	360,02
15	- Transferaufwendungen	-882.098,82	-479.300,00	0,00	-244.300,00	-561.332,30	-82.032,30
16	- sonstige ordentliche Aufwendungen	-806.768,06	-178.262,64	0,00	-174.552,64	-638.885,81	-460.623,17
17	**= ordentliche Aufwendungen**	**-9.195.910,56**	**-7.595.856,58**	**-129.972,61**	**-890.383,97**	**-8.120.000,90**	**-524.144,32**
18	**= ordentliches Ergebnis**	**-4.804.358,72**	**-4.854.156,81**	**-129.972,61**	**-449.844,20**	**-5.601.572,00**	**-747.415,19**
22	**= Ergebnis der laufenden Verwaltungstätigkeit**	**-4.804.358,72**	**-4.854.156,81**	**-129.972,61**	**-449.844,20**	**-5.601.572,00**	**-747.415,19**
26	**= Ergebnis -vor Berücksichtigung der internen Leistungsbeziehungen**	**-4.804.358,72**	**-4.854.156,81**	**-129.972,61**	**-449.844,20**	**-5.601.572,00**	**-747.415,19**
27	+ Erträge aus internen Leistungsbeziehungen	47.400,00	240.000,00	0,00	0,00	179.600,00	-60.400,00
28	- Aufwendungen aus internen Leistungsbeziehungen	-47.400,00	-49.200,00	0,00	-4.200,00	-49.200,00	0,00
29	**= Jahresergebnis**	**-4.804.358,72**	**-4.663.356,81**	**-129.972,61**	**-454.044,20**	**-5.471.172,00**	**-807.815,19**

Teilfinanzrechnung Produktbereich 12
Verkehrsflächen und -anlagen, ÖPNV

Stadt Rheda-Wiedenbrück

Nr.	Bezeichnung	Ergebnis 2016	fortgeschr. Ansatz 2017 (ohne ÜPL/APL)	davon übertr. aus Vorjahr	davon sonst. Bereitstellung (ohne ÜPL/APL)	Ergebnis 2017	Vergleich Ansatz / Ist
02	+ Zuwendungen und allgemeine Umlagen	0,00	23.000,00	0,00	0,00	7.751,77	-15.248,23
04	+ öffentlich-rechtliche Leistungsentgelte	131.766,49	137.338,00	0,00	6.338,00	133.332,40	-4.005,60
06	+ Kostenerstattungen, Kostenumlagen	244.590,18	263.594,00	0,00	1.594,00	1.164.605,26	901.011,26
07	+ sonstige Einzahlungen	358.144,00	192.900,00	0,00	192.200,00	193.025,00	125,00
09	**= Einzahlungen aus laufender Verwaltungstätigkeit**	**734.500,67**	**616.832,00**	**0,00**	**200.132,00**	**1.498.714,43**	**881.882,43**
10	- Personalauszahlungen	-435.447,99	-501.650,00	0,00	-41.000,00	-494.491,87	7.158,13
11	- Versorgungsauszahlungen	-14.334,32	-80.824,86	0,00	-55.904,86	-89.361,55	-8.536,69
12	- Auszahlungen für Sach- und Dienstleistungen	-3.742.486,98	-3.518.692,61	-129.972,61	-346.220,00	-3.309.682,69	209.009,92
14	- Transferauszahlungen	-168.246,94	-479.300,00	0,00	-244.300,00	-687.560,34	-208.260,34
15	- sonstige Auszahlungen	-17.785,22	-3.953,80	0,00	-343,80	-30.151,61	-26.197,81
16	**= Auszahlungen aus laufender Verwaltungstätigkeit**	**-4.378.301,45**	**-4.584.421,27**	**-129.972,61**	**-687.768,66**	**-4.611.248,06**	**-26.826,79**
17	**= Saldo aus laufender Verwaltungstätigkeit**	**-3.643.800,78**	**-3.967.589,27**	**-129.972,61**	**-487.636,66**	**-3.112.533,63**	**855.055,64**
18	+ Einzahlungen aus Zuwendungen für Investitionsmaßnahmen	175.593,00	365.000,00	0,00	0,00	145.000,00	-220.000,00
19	+ Einzahlungen aus der Veräußerung von Sachanlagen	0,00	0,00	0,00	0,00	16.744,00	16.744,00
21	+ Einzahlungen aus Beiträgen u.ä. Entgelten	2.359.120,18	800.000,00	0,00	0,00	620.186,35	-179.813,65
22	+ sonstige Investitionseinzahlungen	42.000,00	8.240,00	0,00	8.240,00	0,00	-8.240,00
23	**= Einzahlungen aus Investitionstätigkeit**	**2.576.713,18**	**1.173.240,00**	**0,00**	**8.240,00**	**781.930,35**	**-391.309,65**
24	- Auszahlungen für den Erwerb von Grundstücken und Gebäuden	-447.570,46	-100.000,00	0,00	0,00	-14.521,74	85.478,26
25	- Auszahlungen für Baumaßnahmen	-3.645.916,20	-3.270.317,90	-835.317,90	-45.000,00	-1.890.054,73	1.380.263,17
26	- Auszahlungen für den Erwerb von beweglichem Anlagevermögen	-112.964,98	-138.240,00	0,00	-8.240,00	-105.883,86	32.356,14
27	- Auszahlungen für den Erwerb von Finanzanlagen	-170.000,00	0,00	0,00	0,00	0,00	0,00
28	- Auszahlungen von aktivierbaren Zuwendungen	0,00	0,00	0,00	0,00	-229.200,00	-229.200,00
30	**= Auszahlungen aus Investitionstätigkeit**	**-4.376.451,64**	**-3.508.557,90**	**-835.317,90**	**-53.240,00**	**-2.239.660,33**	**1.268.897,57**
31	**= Saldo aus Investitionstätigkeit**	**-1.799.738,46**	**-2.335.317,90**	**-835.317,90**	**-45.000,00**	**-1.457.729,98**	**877.587,92**

Teilergebnisrechnung Produkt 120102
Neubau von Straßen, Wegen, Brücken, Plätzen

Stadt Rheda-Wiedenbrück

Nr.	Bezeichnung	Ergebnis 2016	fortgeschr. Ansatz 2017 (ohne ÜPL/APL)	davon übertr. aus Vorjahr	davon sonst. Bereitstellung (ohne ÜPL/APL)	Ergebnis 2017	Vergleich Ansatz / Ist
02	**+ Zuwendungen und allgemeine Umlagen**	**228.098,63**	**237.200,00**	**0,00**	**0,00**	**227.511,80**	**-9.688,20**
	416101 - Erträge aus Auflösung von SOPO aus Zuwendungen	228.098,63	237.200,00	0,00	0,00	227.511,80	-9.688,20
04	**+ öffentlich-rechtliche Leistungsentgelte**	**896.299,04**	**913.500,00**	**0,00**	**0,00**	**903.681,38**	**-9.818,62**
	437101 - Erträge aus der Auflösung von SOPO für Beiträge	896.299,04	913.500,00	0,00	0,00	903.681,38	-9.818,62
06	**+ Kostenerstattungen und Kostenumlagen**	**74.593,02**	**16.000,00**	**0,00**	**0,00**	**7.215,48**	**-8.784,52**
	448102 - Erstattungen vom Land (p-r)	74.593,02	0,00	0,00	0,00	0,00	0,00
	448802 - Erstattungen von übrigen Bereichen (p-r)	0,00	16.000,00	0,00	0,00	7.215,48	-8.784,52
07	**+ sonstige ordentliche Erträge**	**1.353.500,59**	**529.442,78**	**0,00**	**345.842,78**	**511.670,49**	**-17.772,29**
	454101 - Erträge aus der Veräußerung von Grundstücken/Gebäuden	0,00	0,00	0,00	0,00	10.360,50	10.360,50
	456201 - Säumniszuschläge, Beitreibungsgebühren, Stundungszinsen	777,00	700,00	0,00	0,00	392,00	-308,00
	457101 - Erträge aus der Auflösung von sonstiger Sonderposten	156.263,82	158.000,00	0,00	0,00	155.927,70	-2.072,30
	457109 - Erträge aus der außerplanmäßigen Sonderpostenauflösung	518.848,05	133.852,28	0,00	133.852,28	133.852,28	0,00
	458201 - Erträge Auflösung personalbedingter Rückstellungen	19,51	27.890,50	0,00	19.790,50	18.938,01	-8.952,49
	458301 - sonstige nicht zahlungswirksame ordentliche Erträge	0,00	16.800,00	0,00	0,00	0,00	-16.800,00
	459103 - andere sonstige ordentliche Erträge	357.800,00	192.200,00	0,00	192.200,00	192.200,00	0,00
	459198 - andere sonstige ordentliche Erträge (periodenfremd)	319.792,21	0,00	0,00	0,00	0,00	0,00
08	**+ aktivierte Eigenleistungen**	**172.497,70**	**120.000,00**	**0,00**	**0,00**	**105.672,98**	**-14.327,02**
10	**= ordentliche Erträge**	**2.724.988,98**	**1.816.142,78**	**0,00**	**345.842,78**	**1.755.752,13**	**-60.390,65**
11	**- Personalaufwendungen**	**-264.579,34**	**-290.980,00**	**0,00**	**-41.000,00**	**-339.492,41**	**-48.512,41**
12	**- Versorgungsaufwendungen**	**-10.919,52**	**-57.070,00**	**0,00**	**-41.000,00**	**-47.372,51**	**9.697,49**
13	**- Aufwendungen für Sach- und Dienstleistungen**	**-344.957,01**	**0,00**	**0,00**	**0,00**	**-7.487,40**	**-7.487,40**
	522102 - sonst. Instandsetzungsaufwendungen für Infrastrukturvermögen	-338.448,00	0,00	0,00	0,00	0,00	0,00
	528109 - sonstige Verwaltungs- und Betriebsaufwendungen	-4.870,55	0,00	0,00	0,00	-7.487,40	-7.487,40
	529109 - sonst. Aufwendungen für Dienstleistungen	-1.638,46	0,00	0,00	0,00	0,00	0,00
14	**- bilanzielle Abschreibungen**	**-2.940.910,90**	**-2.588.126,47**	**0,00**	**-27.926,47**	**-2.587.793,40**	**333,07**
	571103 - Abschreibungen auf Aufbauten	-1.250,00	-1.300,00	0,00	0,00	-1.250,00	50,00

Teilergebnisrechnung Produkt 120102
Neubau von Straßen, Wegen, Brücken, Plätzen

Stadt Rheda-Wiedenbrück

Nr.	Bezeichnung	Ergebnis 2016	fortgeschr. Ansatz 2017 (ohne ÜPL/APL)	davon übertr. aus Vorjahr	davon sonst. Bereitstellung (ohne ÜPL/APL)	Ergebnis 2017	Vergleich Ansatz / Ist
	571105 - Abschreibungen auf Brücken und Tunnel	-92.143,26	-88.700,00	0,00	0,00	-90.718,92	-2.018,92
	571108 - Abschreibungen auf Straßen/ Wege/Plätze/Verkehrslenkungsanl.	-2.413.148,24	-2.422.800,00	0,00	0,00	-2.420.745,81	2.054,19
	571109 - Abschreibungen auf sonst. Bauten des Infrastrukturvermögens	-45.123,31	-45.400,00	0,00	0,00	-45.131,17	268,83
	571111 - Abschreibungen auf technische Anlagen	-731,38	-700,00	0,00	0,00	-731,38	-31,38
	571113 - Abschreibungen auf BGA	-1.291,41	-1.300,00	0,00	0,00	-1.291,40	8,60
	571119 - außerplanmäßige Abschreibungen	-387.223,30	-27.926,47	0,00	-27.926,47	-27.924,72	1,75
15	**- Transferaufwendungen**	**-757.320,50**	**-249.300,00**	**0,00**	**-244.300,00**	**-373.631,57**	**-124.331,57**
	531501 - Aufwendungen für Zuschüsse an verb. Untern./ Beteil./ Sonderverm.	-357.800,00	-192.200,00	0,00	-192.200,00	-192.200,00	0,00
	531801 - Aufwendungen für Zuschüsse an übrige Bereiche	-65.689,39	-5.000,00	0,00	0,00	-130.000,00	-125.000,00
	531998 - Aufwendungen für Zuweisungen (periodenfremd)	-333.831,11	-52.100,00	0,00	-52.100,00	-51.431,57	668,43
16	**- sonstige ordentliche Aufwendungen**	**-605.805,15**	**-159.409,45**	**0,00**	**-157.509,45**	**-355.521,06**	**-196.111,61**
	541201 - Aufwendungen für die Fortbildung	-2.652,12	-1.700,00	0,00	0,00	-3.016,02	-1.316,02
	541202 - Aufwendungen für übernommene Reisekosten	-229,90	-200,00	0,00	0,00	-350,60	-150,60
	547301 - Verluste aus Wertmind./ Abgängen sonst. VG	-301.065,19	-157.509,45	0,00	-157.509,45	-184.390,66	-26.881,21
	549901 - Einstellungen und Zuschreibungen in Sonderposten	-137.790,93	0,00	0,00	0,00	0,00	0,00
	549902 - Aufwendungen zu Rückstellungen	-100.000,00	0,00	0,00	0,00	0,00	0,00
	549903 - Wertkorrekturen zu Forderungen	-26.873,54	0,00	0,00	0,00	0,00	0,00
	549904 - andere sonst. ordentliche Aufwendungen	-37.193,47	0,00	0,00	0,00	-167.763,78	-167.763,78
17	**= ordentliche Aufwendungen**	**-4.924.492,42**	**-3.344.885,92**	**0,00**	**-511.735,92**	**-3.711.298,35**	**-366.412,43**
18	**= ordentliches Ergebnis**	**-2.199.503,44**	**-1.528.743,14**	**0,00**	**-165.893,14**	**-1.955.546,22**	**-426.803,08**
22	**= Ergebnis der laufenden Verwaltungstätigkeit**	**-2.199.503,44**	**-1.528.743,14**	**0,00**	**-165.893,14**	**-1.955.546,22**	**-426.803,08**
26	**= Ergebnis vor Berücksichtigung interner Leistungsbeziehungen**	**-2.199.503,44**	**-1.528.743,14**	**0,00**	**-165.893,14**	**-1.955.546,22**	**-426.803,08**
29	**= Jahresergebnis**	**-2.199.503,44**	**-1.528.743,14**	**0,00**	**-165.893,14**	**-1.955.546,22**	**-426.803,08**

Teilfinanzrechnung Produkt 120102
Neubau von Straßen, Wegen, Brücken, Plätzen

Stadt Rheda-Wiedenbrück

Nr.	Bezeichnung	Ergebnis 2016	fortgeschr. Ansatz 2017 (ohne ÜPL/APL)	davon übertr. aus Vorjahr	davon sonst. Bereitstellung (ohne ÜPL/APL)	Ergebnis 2017	Vergleich Ansatz / Ist
	Einzahlungen aus laufender Verwaltungstätigkeit	**432.737,02**	**208.900,00**	**0,00**	**192.200,00**	**193.025,00**	**-15.875,00**
	Auszahlungen aus laufender Verwaltungstätigkeit	**-632.709,93**	**-580.930,00**	**0,00**	**-326.300,00**	**-942.442,95**	**-361.512,95**
	Saldo aus laufender Verwaltungstätigkeit	**-199.972,91**	**-372.030,00**	**0,00**	**-134.100,00**	**-749.417,95**	**-377.387,95**
01	+ Zuwendungen für Investitionsmaßnahmen	175.593,00	365.000,00	0,00	0,00	145.000,00	-220.000,00
02	+ Einzahlungen aus der Veräußerung von Sachanlagen	0,00	0,00	0,00	0,00	16.744,00	16.744,00
04	+ Einzahlungen aus Beiträgen u.ä. Entgelten	2.359.120,18	800.000,00	0,00	0,00	620.186,35	-179.813,65
05	+ sonstige Investitionseinzahlungen	42.000,00	8.240,00	0,00	8.240,00	0,00	-8.240,00
06	**= Einzahlungen aus Investitionstätigkeit**	**2.576.713,18**	**1.173.240,00**	**0,00**	**8.240,00**	**781.930,35**	**-391.309,65**
07	- Auszahlungen für den Erwerb von Grundstücken und Gebäuden	-447.570,46	-100.000,00	0,00	0,00	-14.521,74	85.478,26
08	- Auszahlungen für Baumaßnahmen	-3.570.866,69	-3.270.317,90	-835.317,90	-45.000,00	-1.890.054,73	1.380.263,17
09	- Auszahlungen für den Erwerb von beweglichem Anlagevermögen	0,00	-8.240,00	0,00	-8.240,00	-16.480,00	-8.240,00
10	- Auszahlungen für den Erwerb von Finanzanlagen	-170.000,00	0,00	0,00	0,00	0,00	0,00
11	- Auszahlungen von aktivierbaren Zuwendungen	0,00	0,00	0,00	0,00	-229.200,00	-229.200,00
13	**= Auszahlungen aus Investitionstätigkeit**	**-4.188.437,15**	**-3.378.557,90**	**-835.317,90**	**-53.240,00**	**-2.150.256,47**	**1.228.301,43**
14	**= Saldo aus Investitionstätigkeit**	**-1.611.723,97**	**-2.205.317,90**	**-835.317,90**	**-45.000,00**	**-1.368.326,12**	**836.991,78**

Teilergebnisrechnung Produkt 120103
Unterhaltung Straßen, Wege, Brücken, Plätze

Stadt Rheda-Wiedenbrück

Nr.	Bezeichnung	Ergebnis 2016	fortgeschr. Ansatz 2017 (ohne ÜPL/APL)	davon übertr. aus Vorjahr	davon sonst. Bereitstellung (ohne ÜPL/APL)	Ergebnis 2017	Vergleich Ansatz / Ist
04	**+ öffentlich-rechtliche Leistungsentgelte**	**17.305,00**	**24.338,00**	**0,00**	**6.338,00**	**24.338,20**	**0,20**
	431101 - Verwaltungsgebühren	39,50	0,00	0,00	0,00	0,00	0,00
	432101 - Benutzungsgebühren und ähnliche Entgelte	17.265,50	24.338,00	0,00	6.338,00	24.338,20	0,20
06	**+ Kostenerstattungen und Kostenumlagen**	**1.188.168,37**	**246.594,00**	**0,00**	**1.594,00**	**92.716,29**	**-153.877,71**
	448201 - Erstattungen von Gemeinden (GV) (ö-r)	119.947,98	91.594,00	0,00	1.594,00	91.594,81	0,81
	448801 - Erstattungen von übrigen Bereichen (ö-r)	225.009,92	150.000,00	0,00	0,00	0,00	-150.000,00
	448802 - Erstattungen von übrigen Bereichen (p-r)	2.958,75	5.000,00	0,00	0,00	1.121,48	-3.878,52
	448898 - Erstattungen (periodenfremd)	840.251,72	0,00	0,00	0,00	0,00	0,00
07	**+ sonstige ordentliche Erträge**	**68.314,56**	**281.790,00**	**0,00**	**70.000,00**	**288.951,50**	**7.161,50**
	458201 - Erträge Auflösung personalbedingter Rückstellungen	10,14	1.890,00	0,00	0,00	9.137,99	7.247,99
	458202 - Erträge aus der Auflösung von Instandsetzungsrückstellungen	38.247,44	250.000,00	0,00	70.000,00	250.000,00	0,00
	458301 - sonstige nicht zahlungswirksame ordentliche Erträge	29.423,24	29.400,00	0,00	0,00	29.423,24	23,24
	459101 - Skontoerträge	633,74	500,00	0,00	0,00	390,27	-109,73
10	**= ordentliche Erträge**	**1.273.787,93**	**552.722,00**	**0,00**	**77.932,00**	**406.005,99**	**-146.716,01**
11	**- Personalaufwendungen**	**-139.654,23**	**-156.420,00**	**0,00**	**0,00**	**-172.095,38**	**-15.675,38**
12	**- Versorgungsaufwendungen**	**-1.335,16**	**-18.654,86**	**0,00**	**-14.904,86**	**-29.598,30**	**-10.943,44**
13	**- Aufwendungen für Sach- und Dienstleistungen**	**-2.916.270,55**	**-2.718.900,00**	**0,00**	**-463.900,00**	**-2.718.639,41**	**260,59**
	522101 - Bauhofkosten für Instandsetzung Infrastrukturvermögen	-1.231.385,54	-1.296.000,00	0,00	-446.000,00	-1.305.579,93	-9.579,93
	522102 - sonst. Instandsetzungsaufwendungen für Infrastrukturvermögen	-194.581,89	-502.900,00	0,00	-157.900,00	-495.786,59	7.113,41
	522998 - Instandhaltungsaufwendungen Infrastrukturvermögen (periodenfremd)	-16.408,37	0,00	0,00	0,00	-3.482,76	-3.482,76
	524109 - sonstige Aufwendungen für die Bewirtschaftung	-1.471.000,00	-910.000,00	0,00	140.000,00	-909.999,72	0,28
	528109 - sonstige Verwaltungs- und Betriebsaufwendungen	0,00	0,00	0,00	0,00	-163,26	-163,26
	529101 - Bauhofkosten f. sonstige Leistungen	-2.894,75	-10.000,00	0,00	0,00	-378,45	9.621,55
	529998 - sonst. Verwaltungs- und Betriebsaufwendungen (periodenfremd)	0,00	0,00	0,00	0,00	-3.248,70	-3.248,70
16	**- sonstige ordentliche Aufwendungen**	**-136.339,13**	**-1.400,00**	**0,00**	**0,00**	**-235.993,22**	**-234.593,22**
	541201 - Aufwendungen für die Fortbildung	-246,70	-1.300,00	0,00	0,00	-1.173,41	126,59
	541202 - Aufwendungen für übernommene Reisekosten	-61,92	-100,00	0,00	0,00	-90,86	9,14

Teilergebnisrechnung Produkt 120103
Unterhaltung Straßen, Wege, Brücken, Plätze

Stadt Rheda-Wiedenbrück

Nr.	Bezeichnung	Ergebnis 2016	fortgeschr. Ansatz 2017 (ohne ÜPL/APL)	davon übertr. aus Vorjahr	davon sonst. Bereitstellung (ohne ÜPL/APL)	Ergebnis 2017	Vergleich Ansatz / Ist
	543109 - sonstige Geschäftsaufwendungen	0,00	0,00	0,00	0,00	-9,20	-9,20
	549902 - Aufwendungen zu Rückstellungen	-135.000,00	0,00	0,00	0,00	-233.250,00	-233.250,00
	549903 - Wertkorrekturen zu Forderungen	-1.030,51	0,00	0,00	0,00	-1.469,75	-1.469,75
17	**= ordentliche Aufwendungen**	**-3.193.599,07**	**-2.895.374,86**	**0,00**	**-478.804,86**	**-3.156.326,31**	**-260.951,45**
18	**= ordentliches Ergebnis**	**-1.919.811,14**	**-2.342.652,86**	**0,00**	**-400.872,86**	**-2.750.320,32**	**-407.667,46**
22	**= Ergebnis der laufenden Verwaltungstätigkeit**	**-1.919.811,14**	**-2.342.652,86**	**0,00**	**-400.872,86**	**-2.750.320,32**	**-407.667,46**
26	**= Ergebnis vor Berücksichtigung interner Leistungsbeziehungen**	**-1.919.811,14**	**-2.342.652,86**	**0,00**	**-400.872,86**	**-2.750.320,32**	**-407.667,46**
28	**- Aufwendungen aus internen Leistungsbeziehungen**	**-47.400,00**	**-49.200,00**	**0,00**	**-4.200,00**	**-49.200,00**	**0,00**
29	**= Jahresergebnis**	**-1.967.211,14**	**-2.391.852,86**	**0,00**	**-405.072,86**	**-2.799.520,32**	**-407.667,46**

Teilfinanzrechnung Produkt 120103
Unterhaltung Straßen, Wege, Brücken, Plätze

Stadt Rheda-Wiedenbrück

Nr.	Bezeichnung	Ergebnis 2016	fortgeschr. Ansatz 2017 (ohne ÜPL/APL)	davon übertr. aus Vorjahr	davon sonst. Bereitstellung (ohne ÜPL/APL)	Ergebnis 2017	Vergleich Ansatz / Ist
	Einzahlungen aus laufender Verwaltungstätigkeit	**150.125,60**	**270.932,00**	**0,00**	**7.932,00**	**1.175.346,03**	**904.414,03**
	Auszahlungen aus laufender Verwaltungstätigkeit	**-2.962.100,13**	**-2.891.094,86**	**0,00**	**-478.804,86**	**-2.694.318,42**	**196.776,44**
	Saldo aus laufender Verwaltungstätigkeit	**-2.811.974,53**	**-2.620.162,86**	**0,00**	**-470.872,86**	**-1.518.972,39**	**1.101.190,47**

Teilergebnisrechnung Produkt 120104
Neubau/Unterhaltung von verkehrsleit. Anlagen

Stadt Rheda-Wiedenbrück

Nr.	Bezeichnung	Ergebnis 2016	fortgeschr. Ansatz 2017 (ohne ÜPL/APL)	davon übertr. aus Vorjahr	davon sonst. Bereitstellung (ohne ÜPL/APL)	Ergebnis 2017	Vergleich Ansatz / Ist
06	**+ Kostenerstattungen und Kostenumlagen**	**1.697,67**	**1.000,00**	**0,00**	**0,00**	**6.870,24**	**5.870,24**
	448702 - Erstattungen von privaten Unternehmen (p-r)	524,22	0,00	0,00	0,00	6.870,24	6.870,24
	448802 - Erstattungen von übrigen Bereichen (p-r)	1.173,45	1.000,00	0,00	0,00	0,00	-1.000,00
07	**+ sonstige ordentliche Erträge**	**1,17**	**1.260,00**	**0,00**	**0,00**	**1.038,28**	**-221,72**
	458201 - Erträge Auflösung personalbedingter Rückstellungen	1,17	1.260,00	0,00	0,00	1.038,28	-221,72
10	**= ordentliche Erträge**	**1.698,84**	**2.260,00**	**0,00**	**0,00**	**7.908,52**	**5.648,52**
11	**- Personalaufwendungen**	**-16.003,40**	**-30.100,00**	**0,00**	**0,00**	**-19.586,77**	**10.513,23**
12	**- Versorgungsaufwendungen**	**0,00**	**-2.500,00**	**0,00**	**0,00**	**-3.503,49**	**-1.003,49**
13	**- Aufwendungen für Sach- und Dienstleistungen**	**-54.789,32**	**-70.000,00**	**0,00**	**0,00**	**-52.525,03**	**17.474,97**
	522102 - sonst. Instandsetzungsaufwendungen für Infrastrukturvermögen	-39.349,67	-50.000,00	0,00	0,00	-43.724,04	6.275,96
	524109 - sonstige Aufwendungen für die Bewirtschaftung	-13.992,12	-20.000,00	0,00	0,00	-8.787,95	11.212,05
	524998 - Aufwendungen für Bewirtschaftung (periodenfremd)	-1.447,53	0,00	0,00	0,00	-13,04	-13,04
14	**- bilanzielle Abschreibungen**	**-3.976,80**	**-4.173,00**	**0,00**	**-173,00**	**-4.172,43**	**0,57**
	571108 - Abschreibungen auf Straßen/ Wege/Plätze/Verkehrslenkungsanl.	-3.546,35	-3.773,00	0,00	-173,00	-3.741,97	31,03
	571114 - Abschreibungen auf Bauten auf fremden Grund u. Boden	-430,45	-400,00	0,00	0,00	-430,46	-30,46
16	**- sonstige ordentliche Aufwendungen**	**-12.773,85**	**-10,00**	**0,00**	**0,00**	**-6,30**	**3,70**
	541201 - Aufwendungen für die Fortbildung	0,00	-10,00	0,00	0,00	0,00	10,00
	541202 - Aufwendungen für übernommene Reisekosten	0,00	0,00	0,00	0,00	-6,30	-6,30
	549904 - andere sonst. ordentliche Aufwendungen	-12.773,85	0,00	0,00	0,00	0,00	0,00
17	**= ordentliche Aufwendungen**	**-87.543,37**	**-106.783,00**	**0,00**	**-173,00**	**-79.794,02**	**26.988,98**
18	**= ordentliches Ergebnis**	**-85.844,53**	**-104.523,00**	**0,00**	**-173,00**	**-71.885,50**	**32.637,50**
22	**= Ergebnis der laufenden Verwaltungstätigkeit**	**-85.844,53**	**-104.523,00**	**0,00**	**-173,00**	**-71.885,50**	**32.637,50**
26	**= Ergebnis vor Berücksichtigung interner Leistungsbeziehungen**	**-85.844,53**	**-104.523,00**	**0,00**	**-173,00**	**-71.885,50**	**32.637,50**
29	**= Jahresergebnis**	**-85.844,53**	**-104.523,00**	**0,00**	**-173,00**	**-71.885,50**	**32.637,50**

Teilfinanzrechnung Produkt 120104
Neubau/Unterhaltung von verkehrsleit. Anlagen

Stadt Rheda-Wiedenbrück

Nr.	Bezeichnung	Ergebnis 2016	fortgeschr. Ansatz 2017 (ohne ÜPL/APL)	davon übertr. aus Vorjahr	davon sonst. Bereitstellung (ohne ÜPL/APL)	Ergebnis 2017	Vergleich Ansatz / Ist
	Einzahlungen aus laufender Verwaltungstätigkeit	**1.697,67**	**1.000,00**	**0,00**	**0,00**	**6.870,24**	**5.870,24**
	Auszahlungen aus laufender Verwaltungstätigkeit	**-79.747,81**	**-99.750,00**	**0,00**	**0,00**	**-74.239,91**	**25.510,09**
	Saldo aus laufender Verwaltungstätigkeit	**-78.050,14**	**-98.750,00**	**0,00**	**0,00**	**-67.369,67**	**31.380,33**
09	- Auszahlungen für den Erwerb von beweglichem Anlagevermögen	-19.352,57	-10.000,00	0,00	0,00	0,00	10.000,00
13	**= Auszahlungen aus Investitionstätigkeit**	**-19.352,57**	**-10.000,00**	**0,00**	**0,00**	**0,00**	**10.000,00**
14	**= Saldo aus Investitionstätigkeit**	**-19.352,57**	**-10.000,00**	**0,00**	**0,00**	**0,00**	**10.000,00**

Rheda-Wiedenbrück

Teilergebnisrechnung Produkt 120105
Öffentliche Beleuchtung

Stadt Rheda-Wiedenbrück

Nr.	Bezeichnung	Ergebnis 2016	fortgeschr. Ansatz 2017 (ohne ÜPL/APL)	davon übertr. aus Vorjahr	davon sonst. Bereitstellung (ohne ÜPL/APL)	Ergebnis 2017	Vergleich Ansatz / Ist
06	**+ Kostenerstattungen und Kostenumlagen**	**33.622,16**	**0,00**	**0,00**	**0,00**	**7.840,69**	**7.840,69**
	448802 - Erstattungen von übrigen Bereichen (p-r)	13.198,12	0,00	0,00	0,00	7.840,69	7.840,69
	448898 - Erstattungen (periodenfremd)	20.424,04	0,00	0,00	0,00	0,00	0,00
07	**+ sonstige ordentliche Erträge**	**226.444,17**	**216.764,99**	**0,00**	**16.764,99**	**214.708,96**	**-2.056,03**
	457101 - Erträge aus der Auflösung von sonstiger Sonderposten	200.024,60	200.000,00	0,00	0,00	196.098,93	-3.901,07
	457109 - Erträge aus der außer-planmäßigen Sonderpostenauflösung	26.417,47	16.764,99	0,00	16.764,99	16.764,99	0,00
	458201 - Erträge Auflösung personalbedingter Rückstellungen	2,10	0,00	0,00	0,00	1.845,04	1.845,04
10	**= ordentliche Erträge**	**260.066,33**	**216.764,99**	**0,00**	**16.764,99**	**222.549,65**	**5.784,66**
11	**- Personalaufwendungen**	**-28.725,03**	**-28.020,00**	**0,00**	**0,00**	**-34.786,25**	**-6.766,25**
12	**- Versorgungsaufwendungen**	**0,00**	**0,00**	**0,00**	**0,00**	**-6.225,79**	**-6.225,79**
13	**- Aufwendungen für Sach- und Dienstleistungen**	**-300.029,73**	**-439.972,61**	**-129.972,61**	**0,00**	**-364.511,43**	**75.461,18**
	522102 - sonst. Instandsetzungsauf-wendungen für Infrastrukturvermögen	-86.557,18	-165.972,61	-85.972,61	0,00	-111.479,92	54.492,69
	522998 - Instandhaltungsaufwendungen Infrastrukturvermögen (periodenfremd)	-1.752,70	0,00	0,00	0,00	-2.688,33	-2.688,33
	524109 - sonstige Aufwendungen für die Bewirtschaftung	-172.354,02	-224.000,00	-9.000,00	0,00	-244.667,99	-20.667,99
	524998 - Aufwendungen für Bewirtschaftung (periodenfremd)	-35.934,53	0,00	0,00	0,00	-151,40	-151,40
	527102 - Erweiterung der Straßenbeleuchtung	-3.431,30	0,00	0,00	0,00	0,00	0,00
	529109 - sonst. Aufwendungen für Dienstleistungen	0,00	-50.000,00	-35.000,00	0,00	-5.523,79	44.476,21
14	**- bilanzielle Abschreibungen**	**-213.763,80**	**-214.907,00**	**0,00**	**-307,00**	**-214.906,92**	**0,08**
	571108 - Abschreibungen auf Straßen/Wege/Plätze/Verkehrslenkungs anl.	-213.763,80	-212.907,00	0,00	-307,00	-214.906,92	-1.999,92
	571109 - Abschreibungen auf sonst. Bauten des Infrastrukturvermögens	0,00	-2.000,00	0,00	0,00	0,00	2.000,00
16	**- sonstige ordentliche Aufwendungen**	**-26.475,13**	**-17.014,99**	**0,00**	**-16.764,99**	**-16.847,66**	**167,33**
	541201 - Aufwendungen für die Fortbildung	0,00	-200,00	0,00	0,00	0,00	200,00
	541202 - Aufwendungen für übernommene Reisekosten	-57,66	-50,00	0,00	0,00	-82,67	-32,67
	547103 - Verluste Abgang VG >410,- €	-26.417,47	-16.764,99	0,00	-16.764,99	-16.764,99	0,00
17	**= ordentliche Aufwendungen**	**-568.993,69**	**-699.914,60**	**-129.972,61**	**-17.071,99**	**-637.278,05**	**62.636,55**
18	**= ordentliches Ergebnis**	**-308.927,36**	**-483.149,61**	**-129.972,61**	**-307,00**	**-414.728,40**	**68.421,21**

Teilergebnisrechnung Produkt 120105
Öffentliche Beleuchtung

Stadt Rheda-Wiedenbrück

Nr.	Bezeichnung	Ergebnis 2016	fortgeschr. Ansatz 2017 (ohne ÜPL/APL)	davon übertr. aus Vorjahr	davon sonst. Bereitstellung (ohne ÜPL/APL)	Ergebnis 2017	Vergleich Ansatz / Ist
22	**= Ergebnis der laufenden Verwaltungstätigkeit**	**-308.927,36**	**-483.149,61**	**-129.972,61**	**-307,00**	**-414.728,40**	**68.421,21**
26	**= Ergebnis vor Berücksichtigung interner Leistungsbeziehungen**	**-308.927,36**	**-483.149,61**	**-129.972,61**	**-307,00**	**-414.728,40**	**68.421,21**
29	**= Jahresergebnis**	**-308.927,36**	**-483.149,61**	**-129.972,61**	**-307,00**	**-414.728,40**	**68.421,21**

Teilfinanzrechnung Produkt 120105
Öffentliche Beleuchtung

Stadt Rheda-Wiedenbrück

Nr.	Bezeichnung	Ergebnis 2016	fortgeschr. Ansatz 2017 (ohne ÜPL/APL)	davon übertr. aus Vorjahr	davon sonst. Bereitstellung (ohne ÜPL/APL)	Ergebnis 2017	Vergleich Ansatz / Ist
	Einzahlungen aus laufender Verwaltungstätigkeit	**35.486,39**	**0,00**	**0,00**	**0,00**	**276,19**	**276,19**
	Auszahlungen aus laufender Verwaltungstätigkeit	**-332.794,17**	**-468.242,61**	**-129.972,61**	**0,00**	**-375.464,20**	**92.778,41**
	Saldo aus laufender Verwaltungstätigkeit	**-297.307,78**	**-468.242,61**	**-129.972,61**	**0,00**	**-375.188,01**	**93.054,60**
08	- Auszahlungen für Baumaßnahmen	-75.049,51	0,00	0,00	0,00	0,00	0,00
09	- Auszahlungen für den Erwerb von beweglichem Anlagevermögen	-93.612,41	-120.000,00	0,00	0,00	-89.403,86	30.596,14
13	**= Auszahlungen aus Investitionstätigkeit**	**-168.661,92**	**-120.000,00**	**0,00**	**0,00**	**-89.403,86**	**30.596,14**
14	**= Saldo aus Investitionstätigkeit**	**-168.661,92**	**-120.000,00**	**0,00**	**0,00**	**-89.403,86**	**30.596,14**

Rheda-Wiedenbrück

Teilergebnisrechnung Produkt 120201
Neubau/Unterhaltung von Einricht. und Förderung des ÖPNV

Stadt Rheda-Wiedenbrück

Nr.	Bezeichnung	Ergebnis 2016	fortgeschr. Ansatz 2017 (ohne ÜPL/APL)	davon übertr. aus Vorjahr	davon sonst. Bereitstellung (ohne ÜPL/APL)	Ergebnis 2017	Vergleich Ansatz / Ist
02	**+ Zuwendungen und allgemeine Umlagen**	**0,00**	**23.000,00**	**0,00**	**0,00**	**7.751,77**	**-15.248,23**
	414201 - Zuweisungen von Gemeinden (GV)	0,00	23.000,00	0,00	0,00	0,00	-23.000,00
	414998 - Zuweisungen und Zuschüsse (periodenfremd)	0,00	0,00	0,00	0,00	7.751,77	7.751,77
07	**+ sonstige ordentliche Erträge**	**1.487,66**	**1.500,00**	**0,00**	**0,00**	**2.102,28**	**602,28**
	457101 - Erträge aus der Auflösung von sonstiger Sonderposten	1.473,70	1.500,00	0,00	0,00	1.473,70	-26,30
	458201 - Erträge Auflösung personalbedingter Rückstellungen	0,71	0,00	0,00	0,00	628,58	628,58
	459101 - Skontoerträge	13,25	0,00	0,00	0,00	0,00	0,00
10	**= ordentliche Erträge**	**1.487,66**	**24.500,00**	**0,00**	**0,00**	**9.854,05**	**-14.645,95**
11	**- Personalaufwendungen**	**-9.780,87**	**-9.480,00**	**0,00**	**0,00**	**-11.855,10**	**-2.375,10**
12	**- Versorgungsaufwendungen**	**0,00**	**0,00**	**0,00**	**0,00**	**-2.121,05**	**-2.121,05**
13	**- Aufwendungen für Sach- und Dienstleistungen**	**0,00**	**-2.500,00**	**0,00**	**0,00**	**-2.028,24**	**471,76**
	522102 - sonst. Instandsetzungsaufwendungen für Infrastrukturvermögen	0,00	0,00	0,00	0,00	-2.028,24	-2.028,24
	529101 - Bauhofkosten f. sonstige Leistungen	0,00	-2.500,00	0,00	0,00	0,00	2.500,00
14	**- bilanzielle Abschreibungen**	**-1.473,70**	**-1.500,00**	**0,00**	**0,00**	**-1.473,70**	**26,30**
	571109 - Abschreibungen auf sonst. Bauten des Infrastrukturvermögens	-1.473,70	-1.500,00	0,00	0,00	-1.473,70	26,30
15	**- Transferaufwendungen**	**-124.778,32**	**-230.000,00**	**0,00**	**0,00**	**-187.700,73**	**42.299,27**
	531701 - Aufwendungen für Zuschüsse an private Unternehmen	-124.778,32	-230.000,00	0,00	0,00	-183.791,00	46.209,00
	531998 - Aufwendungen für Zuweisungen (periodenfremd)	0,00	0,00	0,00	0,00	-3.909,73	-3.909,73
16	**- sonstige ordentliche Aufwendungen**	**-25.279,34**	**-50,00**	**0,00**	**0,00**	**-30.139,37**	**-30.089,37**
	541201 - Aufwendungen für die Fortbildung	0,00	0,00	0,00	0,00	-63,00	-63,00
	541202 - Aufwendungen für übernommene Reisekosten	-57,66	-50,00	0,00	0,00	-76,37	-26,37
	549902 - Aufwendungen zu Rückstellungen	-25.221,68	0,00	0,00	0,00	-30.000,00	-30.000,00
17	**= ordentliche Aufwendungen**	**-161.312,23**	**-243.530,00**	**0,00**	**0,00**	**-235.318,19**	**8.211,81**
18	**= ordentliches Ergebnis**	**-159.824,57**	**-219.030,00**	**0,00**	**0,00**	**-225.464,14**	**-6.434,14**
22	**= Ergebnis der laufenden Verwaltungstätigkeit**	**-159.824,57**	**-219.030,00**	**0,00**	**0,00**	**-225.464,14**	**-6.434,14**
26	**= Ergebnis vor Berücksichtigung interner Leistungsbeziehungen**	**-159.824,57**	**-219.030,00**	**0,00**	**0,00**	**-225.464,14**	**-6.434,14**
29	**= Jahresergebnis**	**-159.824,57**	**-219.030,00**	**0,00**	**0,00**	**-225.464,14**	**-6.434,14**

Teilfinanzrechnung Produkt 120201
Neubau/Unterhaltung von Einricht. und Förderung des ÖPNV

Stadt Rheda-Wiedenbrück

Nr.	Bezeichnung	Ergebnis 2016	fortgeschr. Ansatz 2017 (ohne ÜPL/APL)	davon übertr. aus Vorjahr	davon sonst. Bereitstellung (ohne ÜPL/APL)	Ergebnis 2017	Vergleich Ansatz / Ist
	Einzahlungen aus laufender Verwaltungstätigkeit	0,00	23.000,00	0,00	0,00	7.751,77	-15.248,23
	Auszahlungen aus laufender Verwaltungstätigkeit	-133.924,78	-242.030,00	0,00	0,00	-227.116,18	14.913,82
	Saldo aus laufender Verwaltungstätigkeit	-133.924,78	-219.030,00	0,00	0,00	-219.364,41	-334,41

Teilergebnisrechnung Produkt 120301
Straßenreinigung

Stadt Rheda-Wiedenbrück

Nr.	Bezeichnung	Ergebnis 2016	fortgeschr. Ansatz 2017 (ohne ÜPL/APL)	davon übertr. aus Vorjahr	davon sonst. Bereitstellung (ohne ÜPL/APL)	Ergebnis 2017	Vergleich Ansatz / Ist
04	**+ öffentlich-rechtliche Leistungsentgelte**	**129.101,86**	**128.000,00**	**0,00**	**0,00**	**115.595,96**	**-12.404,04**
	432101 - Benutzungsgebühren und ähnliche Entgelte	114.101,86	113.000,00	0,00	0,00	115.595,96	2.595,96
	438105 - Auflösung SOPO für Gebührenausgleich Straßenreinigung	15.000,00	15.000,00	0,00	0,00	0,00	-15.000,00
07	**+ sonstige ordentliche Erträge**	**420,24**	**1.310,00**	**0,00**	**0,00**	**762,60**	**-547,40**
	458201 - Erträge Auflösung personalbedingter Rückstellungen	0,86	1.310,00	0,00	0,00	762,60	-547,40
	458299 - Erträge aus Auflösung von sonstigen Rückstellungen	419,38	0,00	0,00	0,00	0,00	0,00
10	**= ordentliche Erträge**	**129.522,10**	**129.310,00**	**0,00**	**0,00**	**116.358,56**	**-12.951,44**
11	**- Personalaufwendungen**	**-10.476,77**	**-15.070,00**	**0,00**	**0,00**	**-11.975,72**	**3.094,28**
12	**- Versorgungsaufwendungen**	**-2.079,64**	**-2.600,00**	**0,00**	**0,00**	**-540,41**	**2.059,59**
13	**- Aufwendungen für Sach- und Dienstleistungen**	**-247.317,91**	**-287.320,00**	**0,00**	**117.680,00**	**-287.091,65**	**228,35**
	522101 - Bauhofkosten für Instandsetzung Infrastrukturvermögen	-103.615,97	-132.320,00	0,00	117.680,00	-132.314,81	5,19
	528109 - sonstige Verwaltungs- und Betriebsaufwendungen	-143.701,94	-155.000,00	0,00	0,00	-154.776,84	223,16
16	**- sonstige ordentliche Aufwendungen**	**-95,46**	**-378,20**	**0,00**	**-278,20**	**-378,20**	**0,00**
	541201 - Aufwendungen für die Fortbildung	0,00	-343,80	0,00	-343,80	-343,80	0,00
	549903 - Wertkorrekturen zu Forderungen	-95,46	-34,40	0,00	65,60	-34,40	0,00
17	**= ordentliche Aufwendungen**	**-259.969,78**	**-305.368,20**	**0,00**	**117.401,80**	**-299.985,98**	**5.382,22**
18	**= ordentliches Ergebnis**	**-130.447,68**	**-176.058,20**	**0,00**	**117.401,80**	**-183.627,42**	**-7.569,22**
22	**= Ergebnis der laufenden Verwaltungstätigkeit**	**-130.447,68**	**-176.058,20**	**0,00**	**117.401,80**	**-183.627,42**	**-7.569,22**
26	**= Ergebnis vor Berücksichtigung interner Leistungsbeziehungen**	**-130.447,68**	**-176.058,20**	**0,00**	**117.401,80**	**-183.627,42**	**-7.569,22**
27	**+ Erträge aus internen Leistungsbeziehungen**	**47.400,00**	**240.000,00**	**0,00**	**0,00**	**179.600,00**	**-60.400,00**
29	**= Jahresergebnis**	**-83.047,68**	**63.941,80**	**0,00**	**117.401,80**	**-4.027,42**	**-67.969,22**

Teilfinanzrechnung Produkt 120301
Straßenreinigung

Stadt Rheda-Wiedenbrück

Nr.	Bezeichnung	Ergebnis 2016	fortgeschr. Ansatz 2017 (ohne ÜPL/APL)	davon übertr. aus Vorjahr	davon sonst. Bereitstellung (ohne ÜPL/APL)	Ergebnis 2017	Vergleich Ansatz / Ist
	Einzahlungen aus laufender Verwaltungstätigkeit	114.453,99	113.000,00	0,00	0,00	115.445,20	2.445,20
	Auszahlungen aus laufender Verwaltungstätigkeit	-237.024,63	-302.373,80	0,00	117.336,20	-297.666,40	4.707,40
	Saldo aus laufender Verwaltungstätigkeit	-122.570,64	-189.373,80	0,00	117.336,20	-182.221,20	7.152,60

Teilergebnisrechnung Produktbereich 13
Natur- und Landschaftspflege

Stadt Rheda-Wiedenbrück

Nr.	Bezeichnung	Ergebnis 2016	fortgeschr. Ansatz 2017 (ohne ÜPL/APL)	davon übertr. aus Vorjahr	davon sonst. Bereitstellung (ohne ÜPL/APL)	Ergebnis 2017	Vergleich Ansatz / Ist
02	+ Zuwendungen und allgemeine Umlagen	43.812,97	46.509,23	0,00	2.409,23	45.835,14	-674,09
04	+ öffentlich-rechtliche Leistungsentgelte	325.726,06	294.400,00	0,00	0,00	334.248,35	39.848,35
05	+ privatrechtliche Leistungsentgelte	40.141,22	43.326,54	0,00	3.326,54	63.862,21	20.535,67
06	+ Kostenerstattungen und Kostenumlagen	4.769,00	0,00	0,00	0,00	359,00	359,00
07	+ sonstige ordentliche Erträge	17.332,05	30.595,10	0,00	12.335,10	223.215,97	192.620,87
08	+ aktivierte Eigenleistungen	30.520,96	3.994,31	0,00	3.994,31	4.957,79	963,48
10	**= ordentliche Erträge**	**462.302,26**	**418.825,18**	**0,00**	**22.065,18**	**672.478,46**	**253.653,28**
11	- Personalaufwendungen	-257.480,01	-284.280,00	0,00	0,00	-316.783,45	-32.503,45
12	- Versorgungsaufwendungen	-4.005,63	-45.245,63	0,00	-36.495,63	-52.794,27	-7.548,64
13	- Aufwendungen für Sach- und Dienstleistungen	-2.230.183,32	-2.713.104,16	-202.454,16	99.350,00	-2.150.368,78	562.735,38
14	- bilanzielle Abschreibungen	-127.118,10	-131.019,48	0,00	-9.419,48	-129.554,92	1.464,56
15	- Transferaufwendungen	-70.208,02	-103.230,34	-30.400,34	3.570,00	-91.581,67	11.648,67
16	- sonstige ordentliche Aufwendungen	-53.596,46	-56.970,85	0,00	-5.750,85	-61.366,39	-4.395,54
17	**= ordentliche Aufwendungen**	**-2.742.591,54**	**-3.333.850,46**	**-232.854,50**	**51.254,04**	**-2.802.449,48**	**531.400,98**
18	**= ordentliches Ergebnis**	**-2.280.289,28**	**-2.915.025,28**	**-232.854,50**	**73.319,22**	**-2.129.971,02**	**785.054,26**
22	**= Ergebnis der laufenden Verwaltungstätigkeit**	**-2.280.289,28**	**-2.915.025,28**	**-232.854,50**	**73.319,22**	**-2.129.971,02**	**785.054,26**
26	**= Ergebnis -vor Berücksichtigung der internen Leistungsbeziehungen**	**-2.280.289,28**	**-2.915.025,28**	**-232.854,50**	**73.319,22**	**-2.129.971,02**	**785.054,26**
29	**= Jahresergebnis**	**-2.280.289,28**	**-2.915.025,28**	**-232.854,50**	**73.319,22**	**-2.129.971,02**	**785.054,26**

Teilfinanzrechnung Produktbereich 13
Natur- und Landschaftspflege

Stadt Rheda-Wiedenbrück

Nr.	Bezeichnung	Ergebnis 2016	fortgeschr. Ansatz 2017 (ohne ÜPL/APL)	davon übertr. aus Vorjahr	davon sonst. Bereitstellung (ohne ÜPL/APL)	Ergebnis 2017	Vergleich Ansatz / Ist
02	+ Zuwendungen und allgemeine Umlagen	5.237,88	5.200,00	0,00	0,00	5.434,99	234,99
04	+ öffentlich-rechtliche Leistungsentgelte	448.844,27	380.000,00	0,00	0,00	385.507,81	5.507,81
05	+ privatrechtliche Leistungsentgelte	37.048,31	43.326,54	0,00	3.326,54	54.206,44	10.879,90
06	+ Kostenerstattungen, Kostenumlagen	4.769,00	0,00	0,00	0,00	359,00	359,00
07	+ sonstige Einzahlungen	1.370,00	1.900,00	0,00	0,00	3.343,00	1.443,00
09	**= Einzahlungen aus laufender Verwaltungstätigkeit**	**497.269,46**	**430.426,54**	**0,00**	**3.326,54**	**448.851,24**	**18.424,70**
10	- Personalauszahlungen	-239.942,80	-274.290,00	0,00	0,00	-266.440,04	7.849,96
11	- Versorgungsauszahlungen	-4.005,63	-45.245,63	0,00	-36.495,63	-52.794,27	-7.548,64
12	- Auszahlungen für Sach- und Dienstleistungen	-2.760.571,07	-2.713.104,16	-202.454,16	99.350,00	-1.898.669,53	814.434,63
14	- Transferauszahlungen	-56.916,28	-91.230,34	-30.400,34	3.570,00	-77.402,75	13.827,59
15	- sonstige Auszahlungen	-56.649,04	-49.220,00	0,00	0,00	-43.037,01	6.182,99
16	**= Auszahlungen aus laufender Verwaltungstätigkeit**	**-3.118.084,82**	**-3.173.090,13**	**-232.854,50**	**66.424,37**	**-2.338.343,60**	**834.746,53**
17	**= Saldo aus laufender Verwaltungstätigkeit**	**-2.620.815,36**	**-2.742.663,59**	**-232.854,50**	**69.750,91**	**-1.889.492,36**	**853.171,23**
18	+ Einzahlungen aus Zuwendungen für Investitionsmaßnahmen	30.300,00	0,00	0,00	0,00	590,00	590,00
21	+ Einzahlungen aus Beiträgen u.ä. Entgelten	75.292,50	5.000,00	0,00	0,00	0,00	-5.000,00
23	**= Einzahlungen aus Investitionstätigkeit**	**105.592,50**	**5.000,00**	**0,00**	**0,00**	**590,00**	**-4.410,00**
25	- Auszahlungen für Baumaßnahmen	-104.332,27	-74.720,00	-110.000,00	45.280,00	-36.299,49	38.420,51
26	- Auszahlungen für den Erwerb von beweglichem Anlagevermögen	-127.502,45	-126.586,98	-19.084,98	10.498,00	-55.955,22	70.631,76
30	**= Auszahlungen aus Investitionstätigkeit**	**-231.834,72**	**-201.306,98**	**-129.084,98**	**55.778,00**	**-92.254,71**	**109.052,27**
31	**= Saldo aus Investitionstätigkeit**	**-126.242,22**	**-196.306,98**	**-129.084,98**	**55.778,00**	**-91.664,71**	**104.642,27**

Teilergebnisrechnung Produkt 130101
Stadtgrün, Park- und Kleingartenanlagen

Stadt Rheda-Wiedenbrück

Nr.	Bezeichnung	Ergebnis 2016	fortgeschr. Ansatz 2017 (ohne ÜPL/APL)	davon übertr. aus Vorjahr	davon sonst. Bereitstellung (ohne ÜPL/APL)	Ergebnis 2017	Vergleich Ansatz / Ist
02	**+ Zuwendungen und allgemeine Umlagen**	**584,20**	**2.409,23**	**0,00**	**2.409,23**	**2.409,23**	**0,00**
	416101 - Erträge aus Auflösung von SOPO aus Zuwendungen	584,20	2.409,23	0,00	2.409,23	2.409,23	0,00
04	**+ öffentlich-rechtliche Leistungsentgelte**	**856,96**	**900,00**	**0,00**	**0,00**	**856,97**	**-43,03**
	437101 - Erträge aus der Auflösung von SOPO für Beiträge	856,96	900,00	0,00	0,00	856,97	-43,03
06	**+ Kostenerstattungen und Kostenumlagen**	**4.769,00**	**0,00**	**0,00**	**0,00**	**359,00**	**359,00**
	448802 - Erstattungen von übrigen Bereichen (p-r)	4.769,00	0,00	0,00	0,00	359,00	359,00
07	**+ sonstige ordentliche Erträge**	**11.881,48**	**13.560,00**	**0,00**	**0,00**	**18.151,23**	**4.591,23**
	457101 - Erträge aus der Auflösung von sonstiger Sonderposten	760,61	800,00	0,00	0,00	760,61	-39,39
	458201 - Erträge Auflösung personalbedingter Rückstellungen	4,37	1.260,00	0,00	0,00	3.839,12	2.579,12
	458301 - sonstige nicht zahlungswirksame ordentliche Erträge	10.499,92	10.500,00	0,00	0,00	10.499,91	-0,09
	459101 - Skontoerträge	616,58	0,00	0,00	0,00	203,59	203,59
	459103 - andere sonstige ordentliche Erträge	0,00	1.000,00	0,00	0,00	2.848,00	1.848,00
08	**+ aktivierte Eigenleistungen**	**4.384,92**	**0,00**	**0,00**	**0,00**	**0,00**	**0,00**
10	**= ordentliche Erträge**	**22.476,56**	**16.869,23**	**0,00**	**2.409,23**	**21.776,43**	**4.907,20**
11	**- Personalaufwendungen**	**-60.835,17**	**-70.940,00**	**0,00**	**0,00**	**-73.377,30**	**-2.437,30**
12	**- Versorgungsaufwendungen**	**0,00**	**-2.500,00**	**0,00**	**0,00**	**-12.954,52**	**-10.454,52**
13	**- Aufwendungen für Sach- und Dienstleistungen**	**-302.186,25**	**-458.760,00**	**0,00**	**1.240,00**	**-352.451,26**	**106.308,74**
	521101 - Bauhofkosten für Instand-setzung Grundstücke/bauliche Anlagen	-106.610,55	-248.760,00	0,00	1.240,00	-195.840,92	52.919,08
	521109 - sonst. Instandsetzungsaufwendungen	-187.836,86	-120.000,00	0,00	0,00	-124.441,35	-4.441,35
	528109 - sonstige Verwaltungs- und Betriebsaufwendungen	-6.275,50	-30.000,00	0,00	0,00	-10.179,68	19.820,32
	529101 - Bauhofkosten f. sonstige Leistungen	-1.463,34	-60.000,00	0,00	0,00	-21.989,31	38.010,69
14	**- bilanzielle Abschreibungen**	**-7.484,74**	**-10.912,08**	**0,00**	**-4.112,08**	**-10.827,11**	**84,97**
	571103 - Abschreibungen auf Aufbauten	-247,62	-200,00	0,00	0,00	-247,62	-47,62
	571104 - Abschreibungen auf Betriebsvorrichtungen	-3.636,72	-7.012,08	0,00	-4.112,08	-7.203,51	-191,43
	571109 - Abschreibungen auf sonst. Bauten des Infrastrukturvermögens	-1.083,64	-1.100,00	0,00	0,00	-1.083,64	16,36
	571113 - Abschreibungen auf BGA	-2.395,60	-2.500,00	0,00	0,00	-2.171,17	328,83

Teilergebnisrechnung Produkt 130101
Stadtgrün, Park- und Kleingartenanlagen

Stadt Rheda-Wiedenbrück

Nr.	Bezeichnung	Ergebnis 2016	fortgeschr. Ansatz 2017 (ohne ÜPL/APL)	davon übertr. aus Vorjahr	davon sonst. Bereitstellung (ohne ÜPL/APL)	Ergebnis 2017	Vergleich Ansatz / Ist
	571114 - Abschreibungen auf Bauten auf fremden Grund u. Boden	-121,16	-100,00	0,00	0,00	-121,17	-21,17
15	**- Transferaufwendungen**	**-37.258,02**	**-75.800,34**	**-30.400,34**	**0,00**	**-71.795,69**	**4.004,65**
	531801 - Aufwendungen für Zuschüsse an übrige Bereiche	-37.258,02	-75.800,34	-30.400,34	0,00	-56.404,25	19.396,09
	531998 - Aufwendungen für Zuweisungen (periodenfremd)	0,00	0,00	0,00	0,00	-15.391,44	-15.391,44
16	**- sonstige ordentliche Aufwendungen**	**-36.324,73**	**-35.700,00**	**0,00**	**0,00**	**-35.655,72**	**44,28**
	541202 - Aufwendungen für übernommene Reisekosten	-427,73	-600,00	0,00	0,00	-530,95	69,05
	542901 - sonst.Aufwend.für Inanspruch-nahme von Rechten/Diensten	-35.000,00	-35.000,00	0,00	0,00	-35.000,00	0,00
	543104 - Bücher, Zeitschriften, sonstige Fachliteratur	0,00	-100,00	0,00	0,00	-39,80	60,20
	547103 - Verluste Abgang VG >410,- €	0,00	0,00	0,00	0,00	-84,97	-84,97
	549903 - Wertkorrekturen zu Forderungen	-897,00	0,00	0,00	0,00	0,00	0,00
17	**= ordentliche Aufwendungen**	**-444.088,91**	**-654.612,42**	**-30.400,34**	**-2.872,08**	**-557.061,60**	**97.550,82**
18	**= ordentliches Ergebnis**	**-421.612,35**	**-637.743,19**	**-30.400,34**	**-462,85**	**-535.285,17**	**102.458,02**
22	**= Ergebnis der laufenden Verwaltungstätigkeit**	**-421.612,35**	**-637.743,19**	**-30.400,34**	**-462,85**	**-535.285,17**	**102.458,02**
26	**= Ergebnis vor Berücksichtigung interner Leistungsbeziehungen**	**-421.612,35**	**-637.743,19**	**-30.400,34**	**-462,85**	**-535.285,17**	**102.458,02**
29	**= Jahresergebnis**	**-421.612,35**	**-637.743,19**	**-30.400,34**	**-462,85**	**-535.285,17**	**102.458,02**

Teilfinanzrechnung Produkt 130101
Stadtgrün, Park- und Kleingartenanlagen

Stadt Rheda-Wiedenbrück

Nr.	Bezeichnung	Ergebnis 2016	fortgeschr. Ansatz 2017 (ohne ÜPL/APL)	davon übertr. aus Vorjahr	davon sonst. Bereitstellung (ohne ÜPL/APL)	Ergebnis 2017	Vergleich Ansatz / Ist
	Einzahlungen aus laufender Verwaltungstätigkeit	**4.869,00**	**1.000,00**	**0,00**	**0,00**	**3.207,00**	**2.207,00**
	Auszahlungen aus laufender Verwaltungstätigkeit	**-541.467,13**	**-628.840,34**	**-30.400,34**	**1.240,00**	**-364.816,65**	**264.023,69**
	Saldo aus laufender Verwaltungstätigkeit	**-536.598,13**	**-627.840,34**	**-30.400,34**	**1.240,00**	**-361.609,65**	**266.230,69**
01	+ Zuwendungen für Investitionsmaßnahmen	30.300,00	0,00	0,00	0,00	0,00	0,00
06	**= Einzahlungen aus Investitionstätigkeit**	**30.300,00**	**0,00**	**0,00**	**0,00**	**0,00**	**0,00**
08	- Auszahlungen für Baumaßnahmen	-29.680,16	0,00	0,00	0,00	0,00	0,00
09	- Auszahlungen für den Erwerb von beweglichem Anlagevermögen	-44.825,17	-29.084,98	-14.084,98	0,00	0,00	29.084,98
13	**= Auszahlungen aus Investitionstätigkeit**	**-74.505,33**	**-29.084,98**	**-14.084,98**	**0,00**	**0,00**	**29.084,98**
14	**= Saldo aus Investitionstätigkeit**	**-44.205,33**	**-29.084,98**	**-14.084,98**	**0,00**	**0,00**	**29.084,98**

Teilergebnisrechnung Produkt 130102
Spielplätze

Stadt Rheda-Wiedenbrück

Nr.	Bezeichnung	Ergebnis 2016	fortgeschr. Ansatz 2017 (ohne ÜPL/APL)	davon übertr. aus Vorjahr	davon sonst. Bereitstellung (ohne ÜPL/APL)	Ergebnis 2017	Vergleich Ansatz / Ist
02	**+ Zuwendungen und allgemeine Umlagen**	**12.902,37**	**12.900,00**	**0,00**	**0,00**	**12.902,39**	**2,39**
	416101 - Erträge aus Auflösung von SOPO aus Zuwendungen	12.902,37	12.900,00	0,00	0,00	12.902,39	2,39
04	**+ öffentlich-rechtliche Leistungsentgelte**	**10.159,61**	**13.500,00**	**0,00**	**0,00**	**11.194,97**	**-2.305,03**
	437101 - Erträge aus der Auflösung von SOPO für Beiträge	10.159,61	13.500,00	0,00	0,00	11.194,97	-2.305,03
07	**+ sonstige ordentliche Erträge**	**16,10**	**100,00**	**0,00**	**0,00**	**1.711,85**	**1.611,85**
	457109 - Erträge aus der außer-planmäßigen Sonderpostenauflösung	10,13	0,00	0,00	0,00	0,00	0,00
	458201 - Erträge Auflösung personalbedingter Rückstellungen	1,92	0,00	0,00	0,00	1.686,46	1.686,46
	459101 - Skontoerträge	4,05	0,00	0,00	0,00	25,39	25,39
	459103 - andere sonstige ordentliche Erträge	0,00	100,00	0,00	0,00	0,00	-100,00
08	**+ aktivierte Eigenleistungen**	**1.889,63**	**3.324,31**	**0,00**	**3.324,31**	**3.324,31**	**0,00**
10	**= ordentliche Erträge**	**24.967,71**	**29.824,31**	**0,00**	**3.324,31**	**29.133,52**	**-690,79**
11	**- Personalaufwendungen**	**-26.689,01**	**-25.840,00**	**0,00**	**0,00**	**-32.201,44**	**-6.361,44**
12	**- Versorgungsaufwendungen**	**0,00**	**0,00**	**0,00**	**0,00**	**-5.690,69**	**-5.690,69**
13	**- Aufwendungen für Sach- und Dienstleistungen**	**-273.671,91**	**-327.500,00**	**0,00**	**0,00**	**-310.224,48**	**17.275,52**
	521101 - Bauhofkosten für Instand-setzung Grundstücke/bauliche Anlagen	-234.660,47	-300.000,00	0,00	0,00	-285.608,88	14.391,12
	521109 - sonst. Instandsetzungsaufwendungen	-36.334,20	-25.000,00	0,00	0,00	-24.615,60	384,40
	529101 - Bauhofkosten f. sonstige Leistungen	-2.677,24	-2.500,00	0,00	0,00	0,00	2.500,00
14	**- bilanzielle Abschreibungen**	**-70.948,70**	**-67.561,52**	**0,00**	**-3.461,52**	**-66.278,06**	**1.283,46**
	571103 - Abschreibungen auf Aufbauten	-22.808,62	-14.600,00	0,00	0,00	-15.318,38	-718,38
	571104 - Abschreibungen auf Betriebsvorrichtungen	-47.937,78	-52.961,52	0,00	-3.461,52	-50.959,68	2.001,84
	571115 - Abschreibung auf geringwertige Vermögensgegenstände	-202,30	0,00	0,00	0,00	0,00	0,00
16	**- sonstige ordentliche Aufwendungen**	**-142,58**	**-5.950,85**	**0,00**	**-5.750,85**	**-7.211,30**	**-1.260,45**
	541202 - Aufwendungen für übernommene Reisekosten	-142,58	-200,00	0,00	0,00	-176,99	23,01
	547103 - Verluste Abgang VG >410,- €	0,00	-5.750,85	0,00	-5.750,85	-7.034,31	-1.283,46
17	**= ordentliche Aufwendungen**	**-371.452,20**	**-426.852,37**	**0,00**	**-9.212,37**	**-421.605,97**	**5.246,40**
18	**= ordentliches Ergebnis**	**-346.484,49**	**-397.028,06**	**0,00**	**-5.888,06**	**-392.472,45**	**4.555,61**

Teilergebnisrechnung Produkt 130102 Spielplätze

Stadt Rheda-Wiedenbrück

Nr.	Bezeichnung	Ergebnis 2016	fortgeschr. Ansatz 2017 (ohne ÜPL/APL)	davon übertr. aus Vorjahr	davon sonst. Bereitstellung (ohne ÜPL/APL)	Ergebnis 2017	Vergleich Ansatz / Ist
22	**= Ergebnis der laufenden Verwaltungstätigkeit**	**-346.484,49**	**-397.028,06**	**0,00**	**-5.888,06**	**-392.472,45**	**4.555,61**
26	**= Ergebnis vor Berücksichtigung interner Leistungsbeziehungen**	**-346.484,49**	**-397.028,06**	**0,00**	**-5.888,06**	**-392.472,45**	**4.555,61**
29	**= Jahresergebnis**	**-346.484,49**	**-397.028,06**	**0,00**	**-5.888,06**	**-392.472,45**	**4.555,61**

Teilfinanzrechnung Produkt 130102 Spielplätze

Stadt Rheda-Wiedenbrück

Nr.	Bezeichnung	Ergebnis 2016	fortgeschr. Ansatz 2017 (ohne ÜPL/APL)	davon übertr. aus Vorjahr	davon sonst. Bereitstellung (ohne ÜPL/APL)	Ergebnis 2017	Vergleich Ansatz / Ist
	Einzahlungen aus laufender Verwaltungstätigkeit	**0,00**	**100,00**	**0,00**	**0,00**	**0,00**	**-100,00**
	Auszahlungen aus laufender Verwaltungstätigkeit	**-396.191,95**	**-353.540,00**	**0,00**	**0,00**	**-267.272,06**	**86.267,94**
	Saldo aus laufender Verwaltungstätigkeit	**-396.191,95**	**-353.440,00**	**0,00**	**0,00**	**-267.272,06**	**86.167,94**
04	+ Einzahlungen aus Beiträgen u.ä. Entgelten	75.292,50	5.000,00	0,00	0,00	0,00	-5.000,00
06	**= Einzahlungen aus Investitionstätigkeit**	**75.292,50**	**5.000,00**	**0,00**	**0,00**	**0,00**	**-5.000,00**
09	- Auszahlungen für den Erwerb von beweglichem Anlagevermögen	-27.753,65	-65.000,00	0,00	0,00	-34.822,77	30.177,23
13	**= Auszahlungen aus Investitionstätigkeit**	**-27.753,65**	**-65.000,00**	**0,00**	**0,00**	**-34.822,77**	**30.177,23**
14	**= Saldo aus Investitionstätigkeit**	**47.538,85**	**-60.000,00**	**0,00**	**0,00**	**-34.822,77**	**25.177,23**

Teilergebnisrechnung Produkt 130103
Baumschutz und Straßenbegleitgrün

Stadt Rheda-Wiedenbrück

Nr.	Bezeichnung	Ergebnis 2016	fortgeschr. Ansatz 2017 (ohne ÜPL/APL)	davon übertr. aus Vorjahr	davon sonst. Bereitstellung (ohne ÜPL/APL)	Ergebnis 2017	Vergleich Ansatz / Ist
04	**+ öffentlich-rechtliche Leistungsentgelte**	**232,00**	**0,00**	**0,00**	**0,00**	**0,00**	**0,00**
	432101 - Benutzungsgebühren und ähnliche Entgelte	232,00	0,00	0,00	0,00	0,00	0,00
07	**+ sonstige ordentliche Erträge**	**2,66**	**200,00**	**0,00**	**0,00**	**2.399,21**	**2.199,21**
	458201 - Erträge Auflösung personalbedingter Rückstellungen	2,66	0,00	0,00	0,00	2.330,73	2.330,73
	459101 - Skontoerträge	0,00	200,00	0,00	0,00	68,48	-131,52
10	**= ordentliche Erträge**	**234,66**	**200,00**	**0,00**	**0,00**	**2.399,21**	**2.199,21**
11	**- Personalaufwendungen**	**-37.277,16**	**-35.110,00**	**0,00**	**0,00**	**-44.860,97**	**-9.750,97**
12	**- Versorgungsaufwendungen**	**0,00**	**-10.650,35**	**0,00**	**-10.650,35**	**-7.864,68**	**2.785,67**
13	**- Aufwendungen für Sach- und Dienstleistungen**	**-936.243,78**	**-1.190.000,00**	**-150.000,00**	**0,00**	**-844.419,59**	**345.580,41**
	521101 - Bauhofkosten für Instand-setzung Grundstücke/bauliche Anlagen	-613.018,98	-925.000,00	-150.000,00	0,00	-605.141,61	319.858,39
	521109 - sonst. Instandsetzungsaufwendungen	-124.489,27	-135.000,00	0,00	0,00	-133.360,22	1.639,78
	522102 - sonst. Instandsetzungsauf-wendungen für Infrastrukturvermögen	0,00	0,00	0,00	0,00	-621,18	-621,18
	528109 - sonstige Verwaltungs- und Betriebsaufwendungen	-145.940,67	-80.000,00	0,00	0,00	-81.072,00	-1.072,00
	529101 - Bauhofkosten f. sonstige Leistungen	-52.794,86	-50.000,00	0,00	0,00	-24.224,58	25.775,42
14	**- bilanzielle Abschreibungen**	**-674,58**	**-700,00**	**0,00**	**0,00**	**-674,58**	**25,42**
	571108 - Abschreibungen auf Straßen/ Wege/Plätze/Verkehrslenkungsanl.	-674,58	-700,00	0,00	0,00	-674,58	25,42
16	**- sonstige ordentliche Aufwendungen**	**-1.918,30**	**-2.100,00**	**0,00**	**0,00**	**-1.587,16**	**512,84**
	541201 - Aufwendungen für die Fortbildung	-360,00	-1.000,00	0,00	0,00	0,00	1.000,00
	541202 - Aufwendungen für übernommene Reisekosten	-712,88	-1.000,00	0,00	0,00	-884,93	115,07
	543104 - Bücher, Zeitschriften, sonstige Fachliteratur	-845,42	-100,00	0,00	0,00	-702,23	-602,23
17	**= ordentliche Aufwendungen**	**-976.113,82**	**-1.238.560,35**	**-150.000,00**	**-10.650,35**	**-899.406,98**	**339.153,37**
18	**= ordentliches Ergebnis**	**-975.879,16**	**-1.238.360,35**	**-150.000,00**	**-10.650,35**	**-897.007,77**	**341.352,58**
22	**= Ergebnis der laufenden Verwaltungstätigkeit**	**-975.879,16**	**-1.238.360,35**	**-150.000,00**	**-10.650,35**	**-897.007,77**	**341.352,58**
26	**= Ergebnis vor Berücksichtigung interner Leistungsbeziehungen**	**-975.879,16**	**-1.238.360,35**	**-150.000,00**	**-10.650,35**	**-897.007,77**	**341.352,58**
29	**= Jahresergebnis**	**-975.879,16**	**-1.238.360,35**	**-150.000,00**	**-10.650,35**	**-897.007,77**	**341.352,58**

Teilfinanzrechnung Produkt 130103
Baumschutz und Straßenbegleitgrün

Stadt Rheda-Wiedenbrück

Nr.	Bezeichnung	Ergebnis 2016	fortgeschr. Ansatz 2017 (ohne ÜPL/APL)	davon übertr. aus Vorjahr	davon sonst. Bereitstellung (ohne ÜPL/APL)	Ergebnis 2017	Vergleich Ansatz / Ist
	Einzahlungen aus laufender Verwaltungstätigkeit	0,00	0,00	0,00	0,00	232,00	232,00
	Auszahlungen aus laufender Verwaltungstätigkeit	-1.187.376,26	-1.237.860,35	-150.000,00	-10.650,35	-889.645,33	348.215,02
	Saldo aus laufender Verwaltungstätigkeit	-1.187.376,26	-1.237.860,35	-150.000,00	-10.650,35	-889.413,33	348.447,02

Teilergebnisrechnung Produkt 130104
Wald und Forstwirtschaft

Stadt Rheda-Wiedenbrück

Nr.	Bezeichnung	Ergebnis 2016	fortgeschr. Ansatz 2017 (ohne ÜPL/APL)	davon übertr. aus Vorjahr	davon sonst. Bereitstellung (ohne ÜPL/APL)	Ergebnis 2017	Vergleich Ansatz / Ist
05	**+ privatrechtliche Leistungsentgelte**	**40.141,22**	**43.326,54**	**0,00**	**3.326,54**	**63.862,21**	**20.535,67**
	446101 - sonstige privatrechtliche Leistungsentgelte	40.141,22	43.326,54	0,00	3.326,54	63.352,21	20.025,67
	446198 - sonstige privatrechtliche Leistungsentgelte (periodenfremd)	0,00	0,00	0,00	0,00	510,00	510,00
07	**+ sonstige ordentliche Erträge**	**1,92**	**0,00**	**0,00**	**0,00**	**190.792,38**	**190.792,38**
	454101 - Erträge aus der Veräußerung von Grundstücken/Gebäuden	0,00	0,00	0,00	0,00	127.560,89	127.560,89
	458101 - Erträge aus Zuschreibungen	0,00	0,00	0,00	0,00	61.544,99	61.544,99
	458201 - Erträge Auflösung personalbedingter Rückstellungen	1,92	0,00	0,00	0,00	1.686,50	1.686,50
08	**+ aktivierte Eigenleistungen**	**2.562,38**	**0,00**	**0,00**	**0,00**	**0,00**	**0,00**
10	**= ordentliche Erträge**	**42.705,52**	**43.326,54**	**0,00**	**3.326,54**	**254.654,59**	**211.328,05**
11	**- Personalaufwendungen**	**-26.689,98**	**-25.840,00**	**0,00**	**0,00**	**-34.635,74**	**-8.795,74**
12	**- Versorgungsaufwendungen**	**0,00**	**-9.065,97**	**0,00**	**-9.065,97**	**-5.690,83**	**3.375,14**
13	**- Aufwendungen für Sach- und Dienstleistungen**	**-75.956,35**	**-185.900,00**	**-50.000,00**	**-900,00**	**-85.693,10**	**100.206,90**
	521101 - Bauhofkosten für Instand-setzung Grundstücke/bauliche Anlagen	0,00	-50.000,00	-50.000,00	0,00	-567,22	49.432,78
	521109 - sonst. Instandsetzungsaufwendungen	-27.341,65	-30.000,00	0,00	0,00	-23.856,10	6.143,90
	528109 - sonstige Verwaltungs- und Betriebsaufwendungen	-37.023,67	-20.900,00	0,00	-900,00	-24.454,32	-3.554,32
	529101 - Bauhofkosten f. sonstige Leistungen	-11.591,03	-85.000,00	0,00	0,00	-36.815,46	48.184,54
14	**- bilanzielle Abschreibungen**	**-1.863,81**	**-3.675,88**	**0,00**	**-1.175,88**	**-3.675,88**	**0,00**
	571104 - Abschreibungen auf Betriebsvorrichtungen	-1.863,81	-3.675,88	0,00	-1.175,88	-3.675,88	0,00
16	**- sonstige ordentliche Aufwendungen**	**-13.346,07**	**-10.200,00**	**0,00**	**0,00**	**-12.795,95**	**-2.595,95**
	541202 - Aufwendungen für übernommene Reisekosten	-142,57	-200,00	0,00	0,00	-176,97	23,03
	544103 - Beiträge Wirtschaftsverb./ Berufsvertret./ Vereinen	-12.403,50	-9.000,00	0,00	0,00	-11.647,76	-2.647,76
	544998 - Aufwendungen für Steuern u.a. (periodenfremd)	0,00	-1.000,00	0,00	0,00	0,00	1.000,00
	549902 - Aufwendungen zu Rückstellungen	-800,00	0,00	0,00	0,00	-900,00	-900,00
	549903 - Wertkorrekturen zu Forderungen	0,00	0,00	0,00	0,00	-71,22	-71,22
17	**= ordentliche Aufwendungen**	**-117.856,21**	**-234.681,85**	**-50.000,00**	**-11.141,85**	**-142.491,50**	**92.190,35**
18	**= ordentliches Ergebnis**	**-75.150,69**	**-191.355,31**	**-50.000,00**	**-7.815,31**	**112.163,09**	**303.518,40**

Teilergebnisrechnung Produkt 130104
Wald und Forstwirtschaft

Stadt Rheda-Wiedenbrück

Nr.	Bezeichnung	Ergebnis 2016	fortgeschr. Ansatz 2017 (ohne ÜPL/APL)	davon übertr. aus Vorjahr	davon sonst. Bereitstellung (ohne ÜPL/APL)	Ergebnis 2017	Vergleich Ansatz / Ist
22	**= Ergebnis der laufenden Verwaltungstätigkeit**	**-75.150,69**	**-191.355,31**	**-50.000,00**	**-7.815,31**	**112.163,09**	**303.518,40**
26	**= Ergebnis vor Berücksichtigung interner Leistungsbeziehungen**	**-75.150,69**	**-191.355,31**	**-50.000,00**	**-7.815,31**	**112.163,09**	**303.518,40**
29	**= Jahresergebnis**	**-75.150,69**	**-191.355,31**	**-50.000,00**	**-7.815,31**	**112.163,09**	**303.518,40**

Teilfinanzrechnung Produkt 130104
Wald und Forstwirtschaft

Stadt Rheda-Wiedenbrück

Nr.	Bezeichnung	Ergebnis 2016	fortgeschr. Ansatz 2017 (ohne ÜPL/APL)	davon übertr. aus Vorjahr	davon sonst. Bereitstellung (ohne ÜPL/APL)	Ergebnis 2017	Vergleich Ansatz / Ist
	Einzahlungen aus laufender Verwaltungstätigkeit	**37.048,31**	**43.326,54**	**0,00**	**3.326,54**	**54.206,44**	**10.879,90**
	Auszahlungen aus laufender Verwaltungstätigkeit	**-174.581,54**	**-231.005,97**	**-50.000,00**	**-9.965,97**	**-94.787,39**	**136.218,58**
	Saldo aus laufender Verwaltungstätigkeit	**-137.533,23**	**-187.679,43**	**-50.000,00**	**-6.639,43**	**-40.580,95**	**147.098,48**
09	- Auszahlungen für den Erwerb von beweglichem Anlagevermögen	-34.164,41	-5.000,00	-5.000,00	0,00	0,00	5.000,00
13	**= Auszahlungen aus Investitionstätigkeit**	**-34.164,41**	**-5.000,00**	**-5.000,00**	**0,00**	**0,00**	**5.000,00**
14	**= Saldo aus Investitionstätigkeit**	**-34.164,41**	**-5.000,00**	**-5.000,00**	**0,00**	**0,00**	**5.000,00**

Rheda-Wiedenbrück

Teilergebnisrechnung Produkt 130201
Ausbau/Umgestaltung/Unterhaltung Gewässer

Stadt Rheda-Wiedenbrück

Nr.	Bezeichnung	Ergebnis 2016	fortgeschr. Ansatz 2017 (ohne ÜPL/APL)	davon übertr. aus Vorjahr	davon sonst. Bereitstellung (ohne ÜPL/APL)	Ergebnis 2017	Vergleich Ansatz / Ist
02	**+ Zuwendungen und allgemeine Umlagen**	**25.088,52**	**26.000,00**	**0,00**	**0,00**	**25.088,53**	**-911,47**
	416101 - Erträge aus Auflösung von SOPO aus Zuwendungen	25.088,52	26.000,00	0,00	0,00	25.088,53	-911,47
07	**+ sonstige ordentliche Erträge**	**5,73**	**12.335,10**	**0,00**	**12.335,10**	**5.080,01**	**-7.255,09**
	458201 - Erträge Auflösung personalbedingter Rückstellungen	5,73	12.335,10	0,00	12.335,10	5.080,01	-7.255,09
08	**+ aktivierte Eigenleistungen**	**20.940,33**	**670,00**	**0,00**	**670,00**	**1.633,48**	**963,48**
10	**= ordentliche Erträge**	**46.034,58**	**39.005,10**	**0,00**	**13.005,10**	**31.802,02**	**-7.203,08**
11	**- Personalaufwendungen**	**-78.692,39**	**-81.100,00**	**0,00**	**0,00**	**-95.919,03**	**-14.819,03**
12	**- Versorgungsaufwendungen**	**0,00**	**-16.779,31**	**0,00**	**-16.779,31**	**-17.141,70**	**-362,39**
13	**- Aufwendungen für Sach- und Dienstleistungen**	**-323.037,62**	**-240.880,00**	**0,00**	**94.120,00**	**-259.653,53**	**-18.773,53**
	522101 - Bauhofkosten für Instandsetzung Infrastrukturvermögen	-137.813,13	-65.880,00	0,00	94.120,00	-65.876,73	3,27
	522102 - sonst. Instandsetzungsaufwendungen für Infrastrukturvermögen	-185.224,49	-175.000,00	0,00	0,00	-191.558,04	-16.558,04
	522998 - Instandhaltungsaufwendungen Infrastrukturvermögen (periodenfr.)	0,00	0,00	0,00	0,00	-2.218,76	-2.218,76
14	**- bilanzielle Abschreibungen**	**-32.288,99**	**-33.270,00**	**0,00**	**-670,00**	**-33.267,29**	**2,71**
	571101 - Abschreibungen auf immaterielle VG des AV	-3.802,40	-3.800,00	0,00	0,00	-3.802,41	-2,41
	571109 - Abschreibungen auf sonst. Bauten des Infrastrukturvermögens	-28.486,59	-29.470,00	0,00	-670,00	-29.464,88	5,12
15	**- Transferaufwendungen**	**-32.950,00**	**-27.430,00**	**0,00**	**3.570,00**	**-19.785,98**	**7.644,02**
	531301 - Aufwendungen für Zuweisungen an Zweckverbände	-32.950,00	-27.430,00	0,00	3.570,00	-19.785,98	7.644,02
16	**- sonstige ordentliche Aufwendungen**	**-173,00**	**-300,00**	**0,00**	**0,00**	**-241,71**	**58,29**
	541201 - Aufwendungen für die Fortbildung	0,00	-100,00	0,00	0,00	0,00	100,00
	541202 - Aufwendungen für übernommene Reisekosten	-173,00	-200,00	0,00	0,00	-241,71	-41,71
17	**= ordentliche Aufwendungen**	**-467.142,00**	**-399.759,31**	**0,00**	**80.240,69**	**-426.009,24**	**-26.249,93**
18	**= ordentliches Ergebnis**	**-421.107,42**	**-360.754,21**	**0,00**	**93.245,79**	**-394.207,22**	**-33.453,01**
22	**= Ergebnis der laufenden Verwaltungstätigkeit**	**-421.107,42**	**-360.754,21**	**0,00**	**93.245,79**	**-394.207,22**	**-33.453,01**
26	**= Ergebnis vor Berücksichtigung interner Leistungsbeziehungen**	**-421.107,42**	**-360.754,21**	**0,00**	**93.245,79**	**-394.207,22**	**-33.453,01**
29	**= Jahresergebnis**	**-421.107,42**	**-360.754,21**	**0,00**	**93.245,79**	**-394.207,22**	**-33.453,01**

Teilfinanzrechnung Produkt 130201
Ausbau/Umgestaltung/Unterhaltung Gewässer

Stadt Rheda-Wiedenbrück

Nr.	Bezeichnung	Ergebnis 2016	fortgeschr. Ansatz 2017 (ohne ÜPL/APL)	davon übertr. aus Vorjahr	davon sonst. Bereitstellung (ohne ÜPL/APL)	Ergebnis 2017	Vergleich Ansatz / Ist
	Auszahlungen aus laufender Verwaltungstätigkeit	**-463.558,85**	**-366.489,31**	**0,00**	**80.910,69**	**-444.420,83**	**-77.931,52**
	Saldo aus laufender Verwaltungstätigkeit	**-463.558,85**	**-366.489,31**	**0,00**	**80.910,69**	**-444.420,83**	**-77.931,52**
08	- Auszahlungen für Baumaßnahmen	-64.736,08	-65.000,00	-110.000,00	45.000,00	-36.299,49	28.700,51
13	**= Auszahlungen aus Investitionstätigkeit**	**-64.736,08**	**-65.000,00**	**-110.000,00**	**45.000,00**	**-36.299,49**	**28.700,51**
14	**= Saldo aus Investitionstätigkeit**	**-64.736,08**	**-65.000,00**	**-110.000,00**	**45.000,00**	**-36.299,49**	**28.700,51**

Teilergebnisrechnung Produkt 130301
Allgemeines Bestattungswesen

Stadt Rheda-Wiedenbrück

Nr.	Bezeichnung	Ergebnis 2016	fortgeschr. Ansatz 2017 (ohne ÜPL/APL)	davon übertr. aus Vorjahr	davon sonst. Bereitstellung (ohne ÜPL/APL)	Ergebnis 2017	Vergleich Ansatz / Ist
02	**+ Zuwendungen und allgemeine Umlagen**	**5.237,88**	**5.200,00**	**0,00**	**0,00**	**5.434,99**	**234,99**
	414101 - Zuweisungen vom Land	5.237,88	5.200,00	0,00	0,00	5.434,99	234,99
04	**+ öffentlich-rechtliche Leistungsentgelte**	**314.477,49**	**280.000,00**	**0,00**	**0,00**	**322.196,41**	**42.196,41**
	431101 - Verwaltungsgebühren	0,00	0,00	0,00	0,00	232,00	232,00
	432101 - Benutzungsgebühren und ähnliche Entgelte	314.477,49	280.000,00	0,00	0,00	321.964,41	41.964,41
07	**+ sonstige ordentliche Erträge**	**5.424,16**	**4.400,00**	**0,00**	**0,00**	**5.081,29**	**681,29**
	458101 - Erträge aus Zuschreibungen	3.048,00	0,00	0,00	0,00	950,00	950,00
	458201 - Erträge Auflösung personalbedingter Rückstellungen	2,10	3.150,00	0,00	0,00	2.122,28	-1.027,72
	458301 - sonstige nicht zahlungswirksame ordentliche Erträge	1.158,35	400,00	0,00	0,00	1.444,70	1.044,70
	459101 - Skontoerträge	115,71	50,00	0,00	0,00	69,31	19,31
	459103 - andere sonstige ordentliche Erträge	1.100,00	800,00	0,00	0,00	495,00	-305,00
08	**+ aktivierte Eigenleistungen**	**743,70**	**0,00**	**0,00**	**0,00**	**0,00**	**0,00**
10	**= ordentliche Erträge**	**325.883,23**	**289.600,00**	**0,00**	**0,00**	**332.712,69**	**43.112,69**
11	**- Personalaufwendungen**	**-27.296,30**	**-45.450,00**	**0,00**	**0,00**	**-35.788,97**	**9.661,03**
12	**- Versorgungsaufwendungen**	**-4.005,63**	**-6.250,00**	**0,00**	**0,00**	**-3.451,85**	**2.798,15**
13	**- Aufwendungen für Sach- und Dienstleistungen**	**-319.087,41**	**-310.064,16**	**-2.454,16**	**4.890,00**	**-297.926,82**	**12.137,34**
	525101 - Haltung von Fahrzeugen	-905,23	-2.000,00	0,00	0,00	-1.512,26	487,74
	525501 - Instandsetzungsaufw. für Maschinen/technische Anlagen	-89,99	0,00	0,00	0,00	0,00	0,00
	525502 – Instandsetzungsaufw. f. BGA	-526,37	-500,00	0,00	0,00	-37,70	462,30
	528109 - sonstige Verwaltungs- und Betriebsaufwendungen	-56.713,61	-72.454,16	-2.454,16	0,00	-48.418,42	24.035,74
	528998 - sonst. Verwaltungs- und Betriebsaufwendungen (periodenfremd)	-159,46	0,00	0,00	0,00	0,00	0,00
	529101 - Bauhofkosten f. sonstige Leistungen	-199.693,61	-205.110,00	0,00	4.890,00	-203.328,69	1.781,31
	529109 - sonst. Aufwendungen für Dienstleistungen	-60.999,14	-30.000,00	0,00	0,00	-44.629,75	-14.629,75
14	**- bilanzielle Abschreibungen**	**-13.857,28**	**-14.900,00**	**0,00**	**0,00**	**-14.832,00**	**68,00**
	571103 - Abschreibungen auf Aufbauten	-1.476,78	-1.500,00	0,00	0,00	-1.476,79	23,21
	571104 - Abschreibungen auf Betriebsvorrichtungen	-10.730,45	-10.800,00	0,00	0,00	-11.754,85	-954,85
	571108 - Abschreibungen auf Straßen/ Wege/Plätze/Verkehrslenkungsanl.	-24,57	0,00	0,00	0,00	-24,58	-24,58
	571113 - Abschreibungen auf BGA	-1.311,22	-2.600,00	0,00	0,00	-1.575,78	1.024,22
	571115 - Abschreibung auf geringwertige Vermögensgegenstände	-314,26	0,00	0,00	0,00	0,00	0,00

Teilergebnisrechnung Produkt 130301
Allgemeines Bestattungswesen

Stadt Rheda-Wiedenbrück

Nr.	Bezeichnung	Ergebnis 2016	fortgeschr. Ansatz 2017 (ohne ÜPL/APL)	davon übertr. aus Vorjahr	davon sonst. Bereitstellung (ohne ÜPL/APL)	Ergebnis 2017	Vergleich Ansatz / Ist
16	**- sonstige ordentliche Aufwendungen**	**-1.691,78**	**-2.720,00**	**0,00**	**0,00**	**-3.874,55**	**-1.154,55**
	541201 - Aufwendungen für die Fortbildung	0,00	-600,00	0,00	0,00	-26,88	573,12
	541202 - Aufwendungen für übernommene Reisekosten	-12,78	-20,00	0,00	0,00	-5,67	14,33
	549903 - Wertkorrekturen zu Forderungen	-1.104,00	-2.000,00	0,00	0,00	-3.842,00	-1.842,00
	549904 - andere sonst. ordentliche Aufwendungen	-575,00	-100,00	0,00	0,00	0,00	100,00
17	**= ordentliche Aufwendungen**	**-365.938,40**	**-379.384,16**	**-2.454,16**	**4.890,00**	**-355.874,19**	**23.509,97**
18	**= ordentliches Ergebnis**	**-40.055,17**	**-89.784,16**	**-2.454,16**	**4.890,00**	**-23.161,50**	**66.622,66**
22	**= Ergebnis der laufenden Verwaltungstätigkeit**	**-40.055,17**	**-89.784,16**	**-2.454,16**	**4.890,00**	**-23.161,50**	**66.622,66**
26	**= Ergebnis vor Berücksichtigung interner Leistungsbeziehungen**	**-40.055,17**	**-89.784,16**	**-2.454,16**	**4.890,00**	**-23.161,50**	**66.622,66**
29	**= Jahresergebnis**	**-40.055,17**	**-89.784,16**	**-2.454,16**	**4.890,00**	**-23.161,50**	**66.622,66**

Teilfinanzrechnung Produkt 130301
Allgemeines Bestattungswesen

Stadt Rheda-Wiedenbrück

Nr.	Bezeichnung	Ergebnis 2016	fortgeschr. Ansatz 2017 (ohne ÜPL/APL)	davon übertr. aus Vorjahr	davon sonst. Bereitstellung (ohne ÜPL/APL)	Ergebnis 2017	Vergleich Ansatz / Ist
	Einzahlungen aus laufender Verwaltungstätigkeit	**455.352,15**	**386.000,00**	**0,00**	**0,00**	**391.205,80**	**5.205,80**
	Auszahlungen aus laufender Verwaltungstätigkeit	**-354.909,09**	**-355.354,16**	**-2.454,16**	**4.890,00**	**-277.401,34**	**77.952,82**
	Saldo aus laufender Verwaltungstätigkeit	**100.443,06**	**30.645,84**	**-2.454,16**	**4.890,00**	**113.804,46**	**83.158,62**
01	+ Zuwendungen für Investitionsmaßnahmen	0,00	0,00	0,00	0,00	590,00	590,00
06	**= Einzahlungen aus Investitionstätigkeit**	**0,00**	**0,00**	**0,00**	**0,00**	**590,00**	**590,00**
08	- Auszahlungen für Baumaßnahmen	-9.916,03	-9.720,00	0,00	280,00	0,00	9.720,00
09	- Auszahlungen für den Erwerb von beweglichem Anlagevermögen	-20.759,22	-27.502,00	0,00	10.498,00	-21.132,45	6.369,55
13	**= Auszahlungen aus Investitionstätigkeit**	**-30.675,25**	**-37.222,00**	**0,00**	**10.778,00**	**-21.132,45**	**16.089,55**
14	**= Saldo aus Investitionstätigkeit**	**-30.675,25**	**-37.222,00**	**0,00**	**10.778,00**	**-20.542,45**	**16.679,55**

Teilergebnisrechnung Produktbereich 14
Umweltschutz

Stadt Rheda-Wiedenbrück

Nr.	Bezeichnung	Ergebnis 2016	fortgeschr. Ansatz 2017 (ohne ÜPL/APL)	davon übertr. aus Vorjahr	davon sonst. Bereitstellung (ohne ÜPL/APL)	Ergebnis 2017	Vergleich Ansatz / Ist
02	+ Zuwendungen und allgemeine Umlagen	43.034,10	39.350,00	0,00	0,00	37.665,85	-1.684,15
06	+ Kostenerstattungen und Kostenumlagen	13.494,78	23.924,12	0,00	22.924,12	25.700,12	1.776,00
07	+ sonstige ordentliche Erträge	450,77	12.780,14	0,00	4.410,14	12.736,86	-43,28
10	**= ordentliche Erträge**	**56.979,65**	**76.054,26**	**0,00**	**27.334,26**	**76.102,83**	**48,57**
11	- Personalaufwendungen	-179.477,60	-193.226,45	0,00	-3.686,45	-205.839,43	-12.612,98
12	- Versorgungsaufwendungen	-17.460,08	-18.977,88	0,00	-4.347,88	-24.889,44	-5.911,56
13	- Aufwendungen für Sach- und Dienstleistungen	-69.380,25	-81.924,12	0,00	-22.924,12	-80.042,19	1.881,93
15	- Transferaufwendungen	-112,92	-2.000,00	0,00	0,00	0,00	2.000,00
16	- sonstige ordentliche Aufwendungen	-19.125,74	-32.980,00	0,00	1.000,00	-730.051,48	-697.071,48
17	**= ordentliche Aufwendungen**	**-285.556,59**	**-329.108,45**	**0,00**	**-29.958,45**	**-1.040.822,54**	**-711.714,09**
18	**= ordentliches Ergebnis**	**-228.576,94**	**-253.054,19**	**0,00**	**-2.624,19**	**-964.719,71**	**-711.665,52**
22	**= Ergebnis der laufenden Verwaltungstätigkeit**	**-228.576,94**	**-253.054,19**	**0,00**	**-2.624,19**	**-964.719,71**	**-711.665,52**
26	**= Ergebnis -vor Berücksichtigung der internen Leistungsbeziehungen**	**-228.576,94**	**-253.054,19**	**0,00**	**-2.624,19**	**-964.719,71**	**-711.665,52**
27	+ Erträge aus internen Leistungsbeziehungen	10.300,00	10.300,00	0,00	0,00	10.300,00	0,00
29	**= Jahresergebnis**	**-218.276,94**	**-242.754,19**	**0,00**	**-2.624,19**	**-954.419,71**	**-711.665,52**

Teilfinanzrechnung Produktbereich 14
Umweltschutz

Stadt Rheda-Wiedenbrück

Nr.	Bezeichnung	Ergebnis 2016	fortgeschr. Ansatz 2017 (ohne ÜPL/APL)	davon übertr. aus Vorjahr	davon sonst. Bereitstellung (ohne ÜPL/APL)	Ergebnis 2017	Vergleich Ansatz / Ist
02	+ Zuwendungen und allgemeine Umlagen	43.334,10	39.350,00	0,00	0,00	37.765,85	-1.584,15
06	+ Kostenerstattungen, Kostenumlagen	13.494,78	23.924,12	0,00	22.924,12	25.399,30	1.475,18
07	+ sonstige Einzahlungen	434,92	1.000,00	0,00	0,00	915,46	-84,54
09	**= Einzahlungen aus laufender Verwaltungstätigkeit**	**57.263,80**	**64.274,12**	**0,00**	**22.924,12**	**64.080,61**	**-193,51**
10	- Personalauszahlungen	-165.937,56	-176.546,45	0,00	-3.686,45	-170.643,25	5.903,20
11	- Versorgungsauszahlungen	-17.460,08	-18.977,88	0,00	-4.347,88	-24.889,44	-5.911,56
12	- Auszahlungen für Sach- und Dienstleistungen	-69.758,36	-81.924,12	0,00	-22.924,12	-87.406,01	-5.481,89
14	- Transferauszahlungen	-112,92	-2.000,00	0,00	0,00	0,00	2.000,00
15	- sonstige Auszahlungen	-21.893,33	-32.980,00	0,00	1.000,00	-29.936,99	3.043,01
16	**= Auszahlungen aus laufender Verwaltungstätigkeit**	**-275.162,25**	**-312.428,45**	**0,00**	**-29.958,45**	**-312.875,69**	**-447,24**
17	**= Saldo aus laufender Verwaltungstätigkeit**	**-217.898,45**	**-248.154,33**	**0,00**	**-7.034,33**	**-248.795,08**	**-640,75**
21	+ Einzahlungen aus Beiträgen u.ä. Entgelten	28.676,91	0,00	0,00	0,00	0,00	0,00
23	**= Einzahlungen aus Investitionstätigkeit**	**28.676,91**	**0,00**	**0,00**	**0,00**	**0,00**	**0,00**
31	**= Saldo aus Investitionstätigkeit**	**28.676,91**	**0,00**	**0,00**	**0,00**	**0,00**	**0,00**

Teilergebnisrechnung Produkt 140101
Umweltinform./-koordination/-beratung/Abfallber.

Stadt Rheda-Wiedenbrück

Nr.	Bezeichnung	Ergebnis 2016	fortgeschr. Ansatz 2017 (ohne ÜPL/APL)	davon übertr. aus Vorjahr	davon sonst. Bereitstellung (ohne ÜPL/APL)	Ergebnis 2017	Vergleich Ansatz / Ist
02	**+ Zuwendungen und allgemeine Umlagen**	**43.034,10**	**39.350,00**	**0,00**	**0,00**	**37.665,85**	**-1.684,15**
	414101 - Zuweisungen vom Land	41.234,10	37.350,00	0,00	0,00	35.865,85	-1.484,15
	414701 - Zuschüsse von privaten Unternehmen	1.800,00	2.000,00	0,00	0,00	1.800,00	-200,00
07	**+ sonstige ordentliche Erträge**	**446,47**	**7.720,00**	**0,00**	**0,00**	**8.792,89**	**1.072,89**
	458201 - Erträge Auflösung personalbedingter Rückstellungen	9,30	6.720,00	0,00	0,00	7.836,17	1.116,17
	459101 - Skontoerträge	2,25	0,00	0,00	0,00	41,26	41,26
	459103 - andere sonstige ordentliche Erträge	434,92	1.000,00	0,00	0,00	915,46	-84,54
10	**= ordentliche Erträge**	**43.480,57**	**47.070,00**	**0,00**	**0,00**	**46.458,74**	**-611,26**
11	**- Personalaufwendungen**	**-120.502,78**	**-124.984,56**	**0,00**	**-714,56**	**-133.217,51**	**-8.232,95**
12	**- Versorgungsaufwendungen**	**-16.581,10**	**-13.330,00**	**0,00**	**0,00**	**-13.315,17**	**14,83**
13	**- Aufwendungen für Sach- und Dienstleistungen**	**-9.291,29**	**-19.000,00**	**0,00**	**0,00**	**-19.365,98**	**-365,98**
	529101 - Bauhofkosten f. sonstige Leistungen	-842,29	-3.500,00	0,00	0,00	-3.232,73	267,27
	529109 - sonst. Aufwendungen für Dienstleistungen	-8.449,00	-15.500,00	0,00	0,00	-16.133,25	-633,25
15	**- Transferaufwendungen**	**-112,92**	**-2.000,00**	**0,00**	**0,00**	**0,00**	**2.000,00**
	531801 - Aufwendungen für Zuschüsse an übrige Bereiche	-112,92	-2.000,00	0,00	0,00	0,00	2.000,00
16	**- sonstige ordentliche Aufwendungen**	**-18.842,00**	**-32.880,00**	**0,00**	**1.000,00**	**-29.952,65**	**2.927,35**
	541201 - Aufwendungen für die Fortbildung	-2,50	0,00	0,00	1.000,00	0,00	0,00
	541202 - Aufwendungen für übernommene Reisekosten	-71,01	-120,00	0,00	0,00	-152,60	-32,60
	543109 - sonstige Geschäftsaufwendungen	-18.768,49	-32.760,00	0,00	0,00	-29.800,05	2.959,95
17	**= ordentliche Aufwendungen**	**-165.330,09**	**-192.194,56**	**0,00**	**285,44**	**-195.851,31**	**-3.656,75**
18	**= ordentliches Ergebnis**	**-121.849,52**	**-145.124,56**	**0,00**	**285,44**	**-149.392,57**	**-4.268,01**
22	**= Ergebnis der laufenden Verwaltungstätigkeit**	**-121.849,52**	**-145.124,56**	**0,00**	**285,44**	**-149.392,57**	**-4.268,01**
26	**= Ergebnis vor Berücksichtigung interner Leistungsbeziehungen**	**-121.849,52**	**-145.124,56**	**0,00**	**285,44**	**-149.392,57**	**-4.268,01**
27	**+ Erträge aus internen Leistungsbeziehungen**	**10.300,00**	**10.300,00**	**0,00**	**0,00**	**10.300,00**	**0,00**
29	**= Jahresergebnis**	**-111.549,52**	**-134.824,56**	**0,00**	**285,44**	**-139.092,57**	**-4.268,01**

Teilfinanzrechnung Produkt 140101
Umweltinform./-koordination/-beratung/Abfallber.

Stadt Rheda-Wiedenbrück

Nr.	Bezeichnung	Ergebnis 2016	fortgeschr. Ansatz 2017 (ohne ÜPL/APL)	davon übertr. aus Vorjahr	davon sonst. Bereitstellung (ohne ÜPL/APL)	Ergebnis 2017	Vergleich Ansatz / Ist
	Einzahlungen aus laufender Verwaltungstätigkeit	43.769,02	40.350,00	0,00	0,00	38.681,31	-1.668,69
	Auszahlungen aus laufender Verwaltungstätigkeit	-158.750,54	-176.994,56	0,00	285,44	-172.228,61	4.765,95
	Saldo aus laufender Verwaltungstätigkeit	-114.981,52	-136.644,56	0,00	285,44	-133.547,30	3.097,26

Rheda-Wiedenbrück

Teilergebnisrechnung Produkt 140201
Ausgleichs- und Ersatzflächenmanagement

Stadt Rheda-Wiedenbrück

Nr.	Bezeichnung	Ergebnis 2016	fortgeschr. Ansatz 2017 (ohne ÜPL/APL)	davon übertr. aus Vorjahr	davon sonst. Bereitstellung (ohne ÜPL/APL)	Ergebnis 2017	Vergleich Ansatz / Ist
06	**+ Kostenerstattungen und Kostenumlagen**	**13.494,78**	**23.924,12**	**0,00**	**22.924,12**	**25.700,12**	**1.776,00**
	448702 - Erstattungen von privaten Unternehmen (p-r)	0,00	23.924,12	0,00	22.924,12	23.924,12	0,00
	448801 - Erstattungen von übrigen Bereichen (ö-r)	13.494,78	0,00	0,00	0,00	1.776,00	1.776,00
07	**+ sonstige ordentliche Erträge**	**2,01**	**650,00**	**0,00**	**0,00**	**1.896,44**	**1.246,44**
	458201 - Erträge Auflösung personalbedingter Rückstellungen	2,01	650,00	0,00	0,00	1.896,44	1.246,44
10	**= ordentliche Erträge**	**13.496,79**	**24.574,12**	**0,00**	**22.924,12**	**27.596,56**	**3.022,44**
11	**- Personalaufwendungen**	**-27.460,35**	**-33.111,89**	**0,00**	**-2.971,89**	**-33.934,15**	**-822,26**
12	**- Versorgungsaufwendungen**	**-878,98**	**-1.300,00**	**0,00**	**0,00**	**-4.665,20**	**-3.365,20**
13	**- Aufwendungen für Sach- und Dienstleistungen**	**-60.088,96**	**-57.924,12**	**0,00**	**-22.924,12**	**-57.673,20**	**250,92**
	528109 - sonstige Verwaltungs- und Betriebsaufwendungen	-60.088,96	-57.924,12	0,00	-22.924,12	-57.673,20	250,92
16	**- sonstige ordentliche Aufwendungen**	**0,00**	**0,00**	**0,00**	**0,00**	**-16,16**	**-16,16**
	541201 - Aufwendungen für die Fortbildung	0,00	0,00	0,00	0,00	-16,16	-16,16
17	**= ordentliche Aufwendungen**	**-88.428,29**	**-92.336,01**	**0,00**	**-25.896,01**	**-96.288,71**	**-3.952,70**
18	**= ordentliches Ergebnis**	**-74.931,50**	**-67.761,89**	**0,00**	**-2.971,89**	**-68.692,15**	**-930,26**
22	**= Ergebnis der laufenden Verwaltungstätigkeit**	**-74.931,50**	**-67.761,89**	**0,00**	**-2.971,89**	**-68.692,15**	**-930,26**
26	**= Ergebnis vor Berücksichtigung interner Leistungsbeziehungen**	**-74.931,50**	**-67.761,89**	**0,00**	**-2.971,89**	**-68.692,15**	**-930,26**
29	**= Jahresergebnis**	**-74.931,50**	**-67.761,89**	**0,00**	**-2.971,89**	**-68.692,15**	**-930,26**

Teilfinanzrechnung Produkt 140201
Ausgleichs- und Ersatzflächenmanagement

Stadt Rheda-Wiedenbrück

Nr.	Bezeichnung	Ergebnis 2016	fortgeschr. Ansatz 2017 (ohne ÜPL/APL)	davon übertr. aus Vorjahr	davon sonst. Bereitstellung (ohne ÜPL/APL)	Ergebnis 2017	Vergleich Ansatz / Ist
	Einzahlungen aus laufender Verwaltungstätigkeit	**13.494,78**	**23.924,12**	**0,00**	**22.924,12**	**25.399,30**	**1.475,18**
	Auszahlungen aus laufender Verwaltungstätigkeit	**-83.454,52**	**-90.856,01**	**0,00**	**-25.896,01**	**-98.256,18**	**-7.400,17**
	Saldo aus laufender Verwaltungstätigkeit	**-69.959,74**	**-66.931,89**	**0,00**	**-2.971,89**	**-72.856,88**	**-5.924,99**
04	+ Einzahlungen aus Beiträgen u.ä. Entgelten	28.676,91	0,00	0,00	0,00	0,00	0,00
06	**= Einzahlungen aus Investitionstätigkeit**	**28.676,91**	**0,00**	**0,00**	**0,00**	**0,00**	**0,00**
14	**= Saldo aus Investitionstätigkeit**	**28.676,91**	**0,00**	**0,00**	**0,00**	**0,00**	**0,00**

Teilergebnisrechnung Produkt 140202 Vorsorge/Abwehr altlastenbed. Gefahren

Stadt Rheda-Wiedenbrück

Nr.	Bezeichnung	Ergebnis 2016	fortgeschr. Ansatz 2017 (ohne ÜPL/APL)	davon übertr. aus Vorjahr	davon sonst. Bereitstellung (ohne ÜPL/APL)	Ergebnis 2017	Vergleich Ansatz / Ist
07	**+ sonstige ordentliche Erträge**	**2,29**	**4.410,14**	**0,00**	**4.410,14**	**2.047,53**	**-2.362,61**
	458201 - Erträge Auflösung personalbedingter Rückstellungen	2,29	4.410,14	0,00	4.410,14	2.047,53	-2.362,61
10	**= ordentliche Erträge**	**2,29**	**4.410,14**	**0,00**	**4.410,14**	**2.047,53**	**-2.362,61**
11	**- Personalaufwendungen**	**-31.514,47**	**-35.130,00**	**0,00**	**0,00**	**-38.687,77**	**-3.557,77**
12	**- Versorgungsaufwendungen**	**0,00**	**-4.347,88**	**0,00**	**-4.347,88**	**-6.909,07**	**-2.561,19**
13	**- Aufwendungen für Sach- und Dienstleistungen**	**0,00**	**-5.000,00**	**0,00**	**0,00**	**-3.003,01**	**1.996,99**
	521102 - sonst. Instandsetzungs-aufwendungen für Grundstücke	0,00	-5.000,00	0,00	0,00	-3.003,01	1.996,99
16	**- sonstige ordentliche Aufwendungen**	**-283,74**	**-100,00**	**0,00**	**0,00**	**-700.082,67**	**-699.982,67**
	541201 - Aufwendungen für die Fortbildung	-226,10	0,00	0,00	0,00	0,00	0,00
	541202 - Aufwendungen für übernommene Reisekosten	-57,64	-100,00	0,00	0,00	-82,67	17,33
	549902 - Aufwendungen zu Rückstellungen	0,00	0,00	0,00	0,00	-700.000,00	-700.000,00
17	**= ordentliche Aufwendungen**	**-31.798,21**	**-44.577,88**	**0,00**	**-4.347,88**	**-748.682,52**	**-704.104,64**
18	**= ordentliches Ergebnis**	**-31.795,92**	**-40.167,74**	**0,00**	**62,26**	**-746.634,99**	**-706.467,25**
22	**= Ergebnis der laufenden Verwaltungstätigkeit**	**-31.795,92**	**-40.167,74**	**0,00**	**62,26**	**-746.634,99**	**-706.467,25**
26	**= Ergebnis vor Berücksichtigung interner Leistungsbeziehungen**	**-31.795,92**	**-40.167,74**	**0,00**	**62,26**	**-746.634,99**	**-706.467,25**
29	**= Jahresergebnis**	**-31.795,92**	**-40.167,74**	**0,00**	**62,26**	**-746.634,99**	**-706.467,25**

Teilfinanzrechnung Produkt 140202 Vorsorge/Abwehr altlastenbed. Gefahren

Stadt Rheda-Wiedenbrück

Nr.	Bezeichnung	Ergebnis 2016	fortgeschr. Ansatz 2017 (ohne ÜPL/APL)	davon übertr. aus Vorjahr	davon sonst. Bereitstellung (ohne ÜPL/APL)	Ergebnis 2017	Vergleich Ansatz / Ist
	Auszahlungen aus laufender Verwaltungstätigkeit	**-32.957,19**	**-44.577,88**	**0,00**	**-4.347,88**	**-42.390,90**	**2.186,98**
	Saldo aus laufender Verwaltungstätigkeit	**-32.957,19**	**-44.577,88**	**0,00**	**-4.347,88**	**-42.390,90**	**2.186,98**

Teilergebnisrechnung Produktbereich 15 Wirtschaft und Tourismus

Stadt Rheda-Wiedenbrück

Nr.	Bezeichnung	Ergebnis 2016	fortgeschr. Ansatz 2017 (ohne ÜPL/APL)	davon übertr. aus Vorjahr	davon sonst. Bereitstellung (ohne ÜPL/APL)	Ergebnis 2017	Vergleich Ansatz / Ist
06	+ Kostenerstattungen und Kostenumlagen	0,00	0,00	0,00	0,00	104,25	104,25
07	+ sonstige ordentliche Erträge	4.009,73	16.017,40	0,00	16.017,40	21.642,62	5.625,22
10	**= ordentliche Erträge**	**4.009,73**	**16.017,40**	**0,00**	**16.017,40**	**21.746,87**	**5.729,47**
11	- Personalaufwendungen	-115.229,51	-112.850,00	0,00	0,00	-142.514,85	-29.664,85
12	- Versorgungsaufwendungen	0,00	-32.565,69	0,00	-32.565,69	-25.366,32	7.199,37
13	- Aufwendungen für Sach- und Dienstleistungen	-23.075,85	-15.000,00	0,00	0,00	-6.063,90	8.936,10
16	- sonstige ordentliche Aufwendungen	-37.354,15	-36.250,00	0,00	-8.500,00	-26.540,47	9.709,53
17	**= ordentliche Aufwendungen**	**-175.659,51**	**-196.665,69**	**0,00**	**-41.065,69**	**-200.485,54**	**-3.819,85**
18	**= ordentliches Ergebnis**	**-171.649,78**	**-180.648,29**	**0,00**	**-25.048,29**	**-178.738,67**	**1.909,62**
22	**= Ergebnis der laufenden Verwaltungstätigkeit**	**-171.649,78**	**-180.648,29**	**0,00**	**-25.048,29**	**-178.738,67**	**1.909,62**
26	**= Ergebnis -vor Berücksichtigung der internen Leistungsbeziehungen**	**-171.649,78**	**-180.648,29**	**0,00**	**-25.048,29**	**-178.738,67**	**1.909,62**
29	**= Jahresergebnis**	**-171.649,78**	**-180.648,29**	**0,00**	**-25.048,29**	**-178.738,67**	**1.909,62**

Teilfinanzrechnung Produktbereich 15 Wirtschaft und Tourismus

Stadt Rheda-Wiedenbrück

Nr.	Bezeichnung	Ergebnis 2016	fortgeschr. Ansatz 2017 (ohne ÜPL/APL)	davon übertr. aus Vorjahr	davon sonst. Bereitstellung (ohne ÜPL/APL)	Ergebnis 2017	Vergleich Ansatz / Ist
06	+ Kostenerstattungen, Kostenumlagen	0,00	0,00	0,00	0,00	104,25	104,25
07	+ sonstige Einzahlungen	4.000,00	1.400,00	0,00	1.400,00	400,00	-1.000,00
09	**= Einzahlungen aus laufender Verwaltungstätigkeit**	**4.000,00**	**1.400,00**	**0,00**	**1.400,00**	**504,25**	**-895,75**
10	- Personalauszahlungen	-107.311,61	-112.850,00	0,00	0,00	-119.931,26	-7.081,26
11	- Versorgungsauszahlungen	0,00	-32.565,69	0,00	-32.565,69	-25.366,32	7.199,37
12	- Auszahlungen für Sach- und Dienstleistungen	-23.125,85	-15.000,00	0,00	0,00	-6.383,93	8.616,07
15	- sonstige Auszahlungen	-25.497,79	-36.250,00	0,00	-8.500,00	-26.684,30	9.565,70
16	**= Auszahlungen aus laufender Verwaltungstätigkeit**	**-155.935,25**	**-196.665,69**	**0,00**	**-41.065,69**	**-178.365,81**	**18.299,88**
17	**= Saldo aus laufender Verwaltungstätigkeit**	**-151.935,25**	**-195.265,69**	**0,00**	**-39.665,69**	**-177.861,56**	**17.404,13**

Teilergebnisrechnung Produkt 150101
Wirtschaftsförderung

Stadt Rheda-Wiedenbrück

Nr.	Bezeichnung	Ergebnis 2016	fortgeschr. Ansatz 2017 (ohne ÜPL/APL)	davon übertr. aus Vorjahr	davon sonst. Bereitstellung (ohne ÜPL/APL)	Ergebnis 2017	Vergleich Ansatz / Ist
06	**+ Kostenerstattungen und Kostenumlagen**	**0,00**	**0,00**	**0,00**	**0,00**	**104,25**	**104,25**
	448802 - Erstattungen von übrigen Bereichen (p-r)	0,00	0,00	0,00	0,00	104,25	104,25
07	**+ sonstige ordentliche Erträge**	**4.009,73**	**16.017,40**	**0,00**	**16.017,40**	**21.642,62**	**5.625,22**
	458201 - Erträge Auflösung personalbedingter Rückstellungen	8,34	7.517,40	0,00	7.517,40	7.517,40	0,00
	458299 - Erträge aus Auflösung von sonstigen Rückstellungen	0,00	7.100,00	0,00	7.100,00	12.723,67	5.623,67
	459101 - Skontoerträge	1,39	0,00	0,00	0,00	1,55	1,55
	459103 - andere sonstige ordentliche Erträge	4.000,00	1.400,00	0,00	1.400,00	1.400,00	0,00
10	**= ordentliche Erträge**	**4.009,73**	**16.017,40**	**0,00**	**16.017,40**	**21.746,87**	**5.729,47**
11	**- Personalaufwendungen**	**-115.229,51**	**-112.850,00**	**0,00**	**0,00**	**-142.514,85**	**-29.664,85**
12	**- Versorgungsaufwendungen**	**0,00**	**-32.565,69**	**0,00**	**-32.565,69**	**-25.366,32**	**7.199,37**
13	**- Aufwendungen für Sach- und Dienstleistungen**	**-23.075,85**	**-15.000,00**	**0,00**	**0,00**	**-6.063,90**	**8.936,10**
	529109 - sonst. Aufwendungen für Dienstleistungen	-23.075,85	-15.000,00	0,00	0,00	-6.063,90	8.936,10
16	**- sonstige ordentliche Aufwendungen**	**-37.354,15**	**-36.250,00**	**0,00**	**-8.500,00**	**-26.540,47**	**9.709,53**
	541201 - Aufwendungen für die Fortbildung	-220,00	-400,00	0,00	0,00	0,00	400,00
	541202 - Aufwendungen für übernommene Reisekosten	-54,00	-500,00	0,00	0,00	-41,40	458,60
	543109 - sonstige Geschäftsaufwendungen	-24.356,48	-35.350,00	0,00	-8.500,00	-26.499,07	8.850,93
	549902 - Aufwendungen zu Rückstellungen	-12.723,67	0,00	0,00	0,00	0,00	0,00
17	**= ordentliche Aufwendungen**	**-175.659,51**	**-196.665,69**	**0,00**	**-41.065,69**	**-200.485,54**	**-3.819,85**
18	**= ordentliches Ergebnis**	**-171.649,78**	**-180.648,29**	**0,00**	**-25.048,29**	**-178.738,67**	**1.909,62**
22	**= Ergebnis der laufenden Verwaltungstätigkeit**	**-171.649,78**	**-180.648,29**	**0,00**	**-25.048,29**	**-178.738,67**	**1.909,62**
26	**= Ergebnis vor Berücksichtigung interner Leistungsbeziehungen**	**-171.649,78**	**-180.648,29**	**0,00**	**-25.048,29**	**-178.738,67**	**1.909,62**
29	**= Jahresergebnis**	**-171.649,78**	**-180.648,29**	**0,00**	**-25.048,29**	**-178.738,67**	**1.909,62**

Teilfinanzrechnung Produkt 150101
Wirtschaftsförderung

Stadt Rheda-Wiedenbrück

Nr.	Bezeichnung	Ergebnis 2016	fortgeschr. Ansatz 2017 (ohne ÜPL/APL)	davon übertr. aus Vorjahr	davon sonst. Bereitstellung (ohne ÜPL/APL)	Ergebnis 2017	Vergleich Ansatz / Ist
	Einzahlungen aus laufender Verwaltungstätigkeit	**4.000,00**	**1.400,00**	**0,00**	**1.400,00**	**504,25**	**-895,75**
	Auszahlungen aus laufender Verwaltungstätigkeit	**-155.935,25**	**-196.665,69**	**0,00**	**-41.065,69**	**-178.365,81**	**18.299,88**
	Saldo aus laufender Verwaltungstätigkeit	**-151.935,25**	**-195.265,69**	**0,00**	**-39.665,69**	**-177.861,56**	**17.404,13**

Teilergebnisrechnung Produktbereich 16
Allgemeine Finanzwirtschaft

Stadt Rheda-Wiedenbrück

Nr.	Bezeichnung	Ergebnis 2016	fortgeschr. Ansatz 2017 (ohne ÜPL/APL)	davon übertr. aus Vorjahr	davon sonst. Bereitstellung (ohne ÜPL/APL)	Ergebnis 2017	Vergleich Ansatz / Ist
01	Steuern und ähnliche Abgaben	80.457.602,85	82.282.052,68	0,00	307.052,68	83.682.516,00	1.400.463,32
02	+ Zuwendungen und allgemeine Umlagen	2.690.422,36	3.800.000,00	0,00	0,00	3.798.210,76	-1.789,24
03	+ sonstige Transfererträge	0,00	0,00	0,00	0,00	437.127,00	437.127,00
04	+ öffentlich-rechtliche Leistungsentgelte	8.797,44	0,00	0,00	0,00	361,92	361,92
07	+ sonstige ordentliche Erträge	2.754.110,85	2.721.519,88	0,00	241.519,88	3.451.024,59	729.504,71
10	**= ordentliche Erträge**	**85.910.933,50**	**88.803.572,56**	**0,00**	**548.572,56**	**91.369.240,27**	**2.565.667,71**
11	- Personalaufwendungen	-76.647,98	-112.263,84	0,00	-72.683,84	-116.946,88	-4.683,04
12	- Versorgungsaufwendungen	0,00	0,00	0,00	0,00	-8.824,44	-8.824,44
13	- Aufwendungen für Sach- und Dienstleistungen	-37.000,00	0,00	0,00	0,00	0,00	0,00
15	- Transferaufwendungen	-37.818.810,17	-38.315.000,00	0,00	-544.000,00	-37.725.092,52	589.907,48
16	- sonstige ordentliche Aufwendungen	-666.592,72	-226.252,68	0,00	-52,68	-1.027.269,05	-801.016,37
17	**= ordentliche Aufwendungen**	**-38.599.050,87**	**-38.653.516,52**	**0,00**	**-616.736,52**	**-38.878.132,89**	**-224.616,37**
18	**= ordentliches Ergebnis**	**47.311.882,63**	**50.150.056,04**	**0,00**	**-68.163,96**	**52.491.107,38**	**2.341.051,34**
19	+ Finanzerträge	1.474.035,74	1.798.800,00	0,00	0,00	1.719.665,11	-79.134,89
20	- Zinsen und sonstige Finanzaufwendungen	-321.929,00	-265.000,00	0,00	0,00	-205.192,48	59.807,52
21	**= Finanzergebnis**	**1.152.106,74**	**1.533.800,00**	**0,00**	**0,00**	**1.514.472,63**	**-19.327,37**
22	**= Ergebnis der laufenden Verwaltungstätigkeit**	**48.463.989,37**	**51.683.856,04**	**0,00**	**-68.163,96**	**54.005.580,01**	**2.321.723,97**
26	**= Ergebnis -vor Berücksichtigung der internen Leistungsbeziehungen**	**48.463.989,37**	**51.683.856,04**	**0,00**	**-68.163,96**	**54.005.580,01**	**2.321.723,97**
27	+ Erträge aus internen Leistungsbeziehungen	88.687,00	159.000,00	0,00	0,00	87.100,00	-71.900,00
28	- Aufwendungen aus internen Leistungsbeziehungen	0,00	-193.000,00	0,00	0,00	-130.400,00	62.600,00
29	**= Jahresergebnis**	**48.552.676,37**	**51.649.856,04**	**0,00**	**-68.163,96**	**53.962.280,01**	**2.312.423,97**

Teilfinanzrechnung Produktbereich 16
Allgemeine Finanzwirtschaft

Stadt Rheda-Wiedenbrück

Nr.	Bezeichnung	Ergebnis 2016	fortgeschr. Ansatz 2017 (ohne ÜPL/APL)	davon übertr. aus Vorjahr	davon sonst. Bereitstellung (ohne ÜPL/APL)	Ergebnis 2017	Vergleich Ansatz / Ist
01	Steuern und ähnliche Abgaben	80.266.666,04	82.282.052,68	0,00	307.052,68	83.291.173,49	1.009.120,81
02	+ Zuwendungen und allgemeine Umlagen	2.690.422,36	3.800.000,00	0,00	0,00	3.798.210,76	-1.789,24
04	+ öffentlich-rechtliche Leistungsentgelte	-1.292,25	0,00	0,00	0,00	9.159,36	9.159,36
07	+ sonstige Einzahlungen	2.263.801,58	2.657.000,00	0,00	237.000,00	2.479.815,25	-177.184,75
08	+ Zinsen und sonstige Finanzeinzahlungen	1.815.489,60	1.798.800,00	0,00	0,00	1.708.440,55	-90.359,45
09	**= Einzahlungen aus laufender Verwaltungstätigkeit**	**87.035.087,33**	**90.537.852,68**	**0,00**	**544.052,68**	**91.286.799,41**	**748.946,73**
10	- Personalauszahlungen	-160.544,83	-112.263,84	0,00	-72.683,84	-77.974,03	34.289,81
11	- Versorgungsauszahlungen	193.837,77	0,00	0,00	0,00	-210.592,08	-210.592,08
12	- Auszahlungen für Sach- und Dienstleistungen	-90.264,78	0,00	0,00	0,00	0,00	0,00
13	- Zinsen und sonstige Finanzauszahlungen	-321.908,00	-265.000,00	0,00	0,00	-205.110,48	59.889,52
14	- Transferauszahlungen	-36.306.943,82	-38.315.000,00	0,00	-544.000,00	-39.390.317,12	-1.075.317,12
15	- sonstige Auszahlungen	-6.486,39	-21.000,00	0,00	0,00	-184.340,78	-163.340,78
16	**= Auszahlungen aus laufender Verwaltungstätigkeit**	**-36.692.310,05**	**-38.713.263,84**	**0,00**	**-616.683,84**	**-40.068.334,49**	**-1.355.070,65**
17	**= Saldo aus laufender Verwaltungstätigkeit**	**50.342.777,28**	**51.824.588,84**	**0,00**	**-72.631,16**	**51.218.464,92**	**-606.123,92**
18	+ Einzahlungen aus Zuwendungen für Investitionsmaßnahmen	1.887.897,33	1.982.000,00	0,00	0,00	1.982.750,82	750,82
20	+ Einzahlungen aus der Veräußerung von Finanzanlagen	7.668.895,32	0,00	0,00	0,00	0,00	0,00
23	**= Einzahlungen aus Investitionstätigkeit**	**9.556.792,65**	**1.982.000,00**	**0,00**	**0,00**	**1.982.750,82**	**750,82**
31	**= Saldo aus Investitionstätigkeit**	**9.556.792,65**	**1.982.000,00**	**0,00**	**0,00**	**1.982.750,82**	**750,82**

Rheda-Wiedenbrück

Teilergebnisrechnung Produkt 160101
Verwaltung der Finanzmittel

Stadt Rheda-Wiedenbrück

Nr.	Bezeichnung	Ergebnis 2016	fortgeschr. Ansatz 2017 (ohne ÜPL/APL)	davon übertr. aus Vorjahr	davon sonst. Bereitstellung (ohne ÜPL/APL)	Ergebnis 2017	Vergleich Ansatz / Ist
01	**Steuern und ähnliche Abgaben**	**80.457.602,85**	**82.282.052,68**	**0,00**	**307.052,68**	**83.682.516,00**	**1.400.463,32**
	401101 - Grundsteuer A	112.568,68	115.052,68	0,00	52,68	118.542,24	3.489,56
	401201 - Grundsteuer B	7.538.735,82	7.877.000,00	0,00	307.000,00	8.134.493,18	257.493,18
	401301 - Gewerbesteuer	46.601.340,24	46.000.000,00	0,00	0,00	46.820.646,50	820.646,50
	402101 - Gemeindeanteil an der Einkommenssteuer	19.813.613,06	20.800.000,00	0,00	0,00	20.958.720,71	158.720,71
	402201 - Gemeindeanteil an der Umsatzsteuer	3.418.225,36	4.250.000,00	0,00	0,00	4.256.290,59	6.290,59
	403101 - Vergnügungssteuer	868.596,81	1.050.000,00	0,00	0,00	1.172.038,59	122.038,59
	403201 - Hundesteuer	143.356,38	160.000,00	0,00	0,00	161.761,10	1.761,10
	405101 - Kompensationsleistungen (Familienlastenausgleich)	1.961.166,50	2.030.000,00	0,00	0,00	2.060.023,09	30.023,09
02	**+ Zuwendungen und allgemeine Umlagen**	**2.690.422,36**	**3.800.000,00**	**0,00**	**0,00**	**3.798.210,76**	**-1.789,24**
	418101 - Erstattung aus der Abrechnung des Solidarbeitrages	2.690.422,36	3.800.000,00	0,00	0,00	3.798.210,76	-1.789,24
03	**+ sonstige Transfererträge**	**0,00**	**0,00**	**0,00**	**0,00**	**437.127,00**	**437.127,00**
	423101 - Schuldendiensthilfen an das Land	0,00	0,00	0,00	0,00	437.127,00	437.127,00
04	**+ öffentlich-rechtliche Leistungsentgelte**	**8.797,44**	**0,00**	**0,00**	**0,00**	**361,92**	**361,92**
	432101 - Benutzungsgebühren und ähnliche Entgelte	8.797,44	0,00	0,00	0,00	0,00	0,00
	432998 - Benutzungsgebühren und ähnliche Entgelte (periodenfremd)	0,00	0,00	0,00	0,00	361,92	361,92
07	**+ sonstige ordentliche Erträge**	**2.754.110,85**	**2.721.519,88**	**0,00**	**241.519,88**	**3.451.024,59**	**729.504,71**
	451101 - Konzessionsabgaben	2.120.295,17	2.400.000,00	0,00	0,00	2.125.103,49	-274.896,51
	451998 - Konzessionsabgaben (periodenfremd)	16.783,65	0,00	0,00	0,00	-24.918,46	-24.918,46
	455101 - Erträge aus der Veräußerung von Finanzanlagen	139.984,52	0,00	0,00	0,00	0,00	0,00
	456201 - Säumniszuschläge, Beitreibungsgebühren, Stundungszinsen	116,11	0,00	0,00	0,00	0,00	0,00
	458101 - Erträge aus Zuschreibungen	401.618,27	60.000,00	0,00	0,00	1.026.727,90	966.727,90
	458201 - Erträge Auflösung personalbedingter Rückstellungen	2,99	4.519,88	0,00	4.519,88	4.519,88	0,00
	458299 - Erträge aus Auflösung von sonstigen Rückstellungen	0,00	0,00	0,00	0,00	52.551,00	52.551,00
	458301 - sonstige nicht zahlungswirksame ordentliche Erträge	0,00	0,00	0,00	0,00	493,93	493,93
	459103 - andere sonstige ordentliche Erträge	75.310,14	257.000,00	0,00	237.000,00	266.546,85	9.546,85
10	**= ordentliche Erträge**	**85.910.933,50**	**88.803.572,56**	**0,00**	**548.572,56**	**91.369.240,27**	**2.565.667,71**
11	**- Personalaufwendungen**	**-76.647,98**	**-112.263,84**	**0,00**	**-72.683,84**	**-116.946,88**	**-4.683,04**
12	**- Versorgungsaufwendungen**	**0,00**	**0,00**	**0,00**	**0,00**	**-8.824,44**	**-8.824,44**

Teilergebnisrechnung Produkt 160101
Verwaltung der Finanzmittel

Stadt Rheda-Wiedenbrück

Nr.	Bezeichnung	Ergebnis 2016	fortgeschr. Ansatz 2017 (ohne ÜPL/APL)	davon übertr. aus Vorjahr	davon sonst. Bereitstellung (ohne ÜPL/APL)	Ergebnis 2017	Vergleich Ansatz / Ist
13	**- Aufwendungen für Sach- und Dienstleistungen**	**-37.000,00**	**0,00**	**0,00**	**0,00**	**0,00**	**0,00**
	523998 - Erstattung für Aufwendungen von Dritten (periodenfremd)	-37.000,00	0,00	0,00	0,00	0,00	0,00
15	**- Transferaufwendungen**	**-37.818.810,17**	**-38.315.000,00**	**0,00**	**-544.000,00**	**-37.725.092,52**	**589.907,48**
	531101 - Aufwendungen für Zuweisungen an das Land	-551.742,00	-560.000,00	0,00	0,00	-571.416,00	-11.416,00
	534101 - Gewerbesteuerumlage	-3.995.358,98	-4.302.000,00	0,00	-307.000,00	-4.066.600,92	235.399,08
	534201 - Finanzierungsbeteiligung Fonds Deutsche Einheit	-3.881.205,89	-4.118.000,00	0,00	-237.000,00	-3.892.318,04	225.681,96
	537101 - allg. Umlagen an Land/ Nachzahl. Abrech. Solidaritätsbeitrag	-1.813.273,30	-1.485.000,00	0,00	0,00	-1.484.172,56	827,44
	537201 - allg. Umlagen an Gemeinden (GV)	-27.577.230,00	-27.850.000,00	0,00	0,00	-27.710.585,00	139.415,00
16	**- sonstige ordentliche Aufwendungen**	**-666.592,72**	**-226.252,68**	**0,00**	**-52,68**	**-1.027.269,05**	**-801.016,37**
	543109 - sonstige Geschäftsaufwendungen	-6.486,39	0,00	0,00	0,00	0,00	0,00
	549903 - Wertkorrekturen zu Forderungen	-644.796,29	-205.200,00	0,00	0,00	-772.683,18	-567.483,18
	549904 - andere sonst. ordentliche Aufwendungen	-15.279,27	-21.000,00	0,00	0,00	-254.533,19	-233.533,19
	549905 - Skontoaufwendungen	-30,77	-52,68	0,00	-52,68	-52,68	0,00
17	**= ordentliche Aufwendungen**	**-38.599.050,87**	**-38.653.516,52**	**0,00**	**-616.736,52**	**-38.878.132,89**	**-224.616,37**
18	**= ordentliches Ergebnis**	**47.311.882,63**	**50.150.056,04**	**0,00**	**-68.163,96**	**52.491.107,38**	**2.341.051,34**
19	**+ Finanzerträge**	**1.474.035,74**	**1.798.800,00**	**0,00**	**0,00**	**1.719.665,11**	**-79.134,89**
	461501 - Zinserträge von verbundenen Untern./ Beteilig./ Sonderverm.	1.378.000,00	1.543.000,00	0,00	0,00	1.485.000,00	-58.000,00
	461701 - Zinserträge von Kreditinstituten	10.236,77	5.000,00	0,00	0,00	18.913,03	13.913,03
	461801 - Verzinsung der Gewerbesteuer nach § 233a AO	71.603,66	250.000,00	0,00	0,00	218.846,00	-31.154,00
	461809 - Zinserträge von sonstigen inländischen Bereichen	14.176,26	800,00	0,00	0,00	-3.113,07	-3.913,07
	465101 - Gewinnanteile aus verbundenen Unternehmen/Beteiligungen	19,05	0,00	0,00	0,00	19,15	19,15
20	**- Zinsen und sonstige Finanzaufwendungen**	**-321.929,00**	**-265.000,00**	**0,00**	**0,00**	**-205.192,48**	**59.807,52**
	551401 - Zinsen an den sonstigen öffentlichen Bereich	-67.978,20	0,00	0,00	0,00	-62.953,36	-62.953,36
	551701 - Zinsen an Kreditinstitute	-105.623,80	-165.000,00	0,00	0,00	-101.202,12	63.797,88
	551801 - Verzinsung der Gewerbesteuer nach § 233a AO	-148.327,00	-100.000,00	0,00	0,00	-40.727,00	59.273,00
21	**= Finanzergebnis**	**1.152.106,74**	**1.533.800,00**	**0,00**	**0,00**	**1.514.472,63**	**-19.327,37**
22	**= Ergebnis der laufenden Verwaltungstätigkeit**	**48.463.989,37**	**51.683.856,04**	**0,00**	**-68.163,96**	**54.005.580,01**	**2.321.723,97**

Teilergebnisrechnung Produkt 160101
Verwaltung der Finanzmittel

Stadt Rheda-Wiedenbrück

Nr.	Bezeichnung	Ergebnis 2016	fortgeschr. Ansatz 2017 (ohne ÜPL/APL)	davon übertr. aus Vorjahr	davon sonst. Bereitstellung (ohne ÜPL/APL)	Ergebnis 2017	Vergleich Ansatz / Ist
26	**= Ergebnis vor Berücksichtigung interner Leistungsbeziehungen**	**48.463.989,37**	**51.683.856,04**	**0,00**	**-68.163,96**	**54.005.580,01**	**2.321.723,97**
27	**+ Erträge aus internen Leistungsbeziehungen**	**88.687,00**	**159.000,00**	**0,00**	**0,00**	**87.100,00**	**-71.900,00**
28	**- Aufwendungen aus internen Leistungsbeziehungen**	**0,00**	**-193.000,00**	**0,00**	**0,00**	**-130.400,00**	**62.600,00**
29	**= Jahresergebnis**	**48.552.676,37**	**51.649.856,04**	**0,00**	**-68.163,96**	**53.962.280,01**	**2.312.423,97**

Teilfinanzrechnung Produkt 160101
Verwaltung der Finanzmittel

Stadt Rheda-Wiedenbrück

Nr.	Bezeichnung	Ergebnis 2016	fortgeschr. Ansatz 2017 (ohne ÜPL/APL)	davon übertr. aus Vorjahr	davon sonst. Bereitstellung (ohne ÜPL/APL)	Ergebnis 2017	Vergleich Ansatz / Ist
	Einzahlungen aus laufender Verwaltungstätigkeit	**87.035.087,33**	**90.537.852,68**	**0,00**	**544.052,68**	**91.286.799,41**	**748.946,73**
	Auszahlungen aus laufender Verwaltungstätigkeit	**-36.692.310,05**	**-38.713.263,84**	**0,00**	**-616.683,84**	**-40.068.334,49**	**-1.355.070,65**
	Saldo aus laufender Verwaltungstätigkeit	**50.342.777,28**	**51.824.588,84**	**0,00**	**-72.631,16**	**51.218.464,92**	**-606.123,92**
01	+ Zuwendungen für Investitionsmaßnahmen	1.887.897,33	1.982.000,00	0,00	0,00	1.982.750,82	750,82
03	+ Einzahlungen aus der Veräußerung von Finanzanlagen	7.668.895,32	0,00	0,00	0,00	0,00	0,00
06	**= Einzahlungen aus Investitionstätigkeit**	**9.556.792,65**	**1.982.000,00**	**0,00**	**0,00**	**1.982.750,82**	**750,82**
14	**= Saldo aus Investitionstätigkeit**	**9.556.792,65**	**1.982.000,00**	**0,00**	**0,00**	**1.982.750,82**	**750,82**

5. Anhang

5. Anhang zum Jahresabschluss 2017

Durch den Anhang zum Jahresabschluss soll dem Leser ermöglicht werden, die wirtschaftliche Lage der Stadt Rheda-Wiedenbrück zutreffend beurteilen zu können und sich ein Bild über die weitere Entwicklung der Stadt zu machen.

Tabellarische Darstellungen des Anlagevermögens und der Finanzanlagen im Anlagenspiegel, der Forderungen im Forderungsspiegel und der Verbindlichkeiten im Verbindlichkeitenspiegel erfüllen diesen Zweck. Den gesetzlichen Anforderungen des § 44 Abs. 2 GemHVO NRW wird ferner durch Übersichten, wie z. B. über die gebildeten Rückstellungen und die zeitliche Inanspruchnahme dieser Rückstellungsbeträge und Übersichten über Verpflichtungen aus Leasingverträgen, entsprochen. Die gesetzlich vorgeschriebenen Übersichten sind diesem Anhang als Anlagen beigefügt.

Darüber hinaus sind gemäß § 44 Abs. 1 Satz 1 GemHVO NRW Erläuterungen in Bezug auf die angewandten Bilanzierungs- und Bewertungsmethoden anzugeben.

5.1 Bewertungs- und Bilanzierungsmethoden (§ 44 Abs. 1 GemHVO)

Die Werte der Eröffnungsbilanz zum Stichtag 01.01.2007 sowie die Werte der Jahresabschlüsse 2007 bis 2016 stellten die Basis für die Buchungstätigkeit des Jahres 2017 dar. Die Fortschreibung der Bestandskonten wurde durch EDV-gestützte Buchhaltung (INFOMA) gewährleistet.

Die in der Eröffnungsbilanz ermittelten Werte gelten nach § 92 Abs. 3 GO NRW als Anschaffungs- und Herstellungskosten. Sie sind damit Grundlage für die Abschreibung des abnutzbaren Vermögens und gleichzeitig die wertmäßige Obergrenze bei der Bewertung dieser Vermögensgegenstände in diesem und den folgenden Jahresabschlüssen.

Die Stadt Rheda-Wiedenbrück hat im Haushaltsjahr 2017 die Bewertungsanforderungen des fünften Abschnitts der GemHVO erfüllt. Die Vermögenszugänge des abgelaufenen Jahres erfolgten zu Anschaffungs- oder Herstellungskosten. Abgänge sind mit dem Restbuchwert unter Einbeziehung der ergebniswirksamen Auswirkungen berücksichtigt worden. Im Anlagenspiegel wurden aufgrund des Bruttoprinzips die Abgänge mit den vollen Anschaffungs- oder Herstellungskosten und die zum Abgangszeitpunkt darauf entfallenden Abschreibungen eliminiert.

Aktiva

Die Darstellung der Bilanz entspricht den Regelungen des § 41 GemHVO NRW.

Veränderungen im Vermögensbestand wurden – den Anforderungen der Grundsätze ordnungsmäßiger Buchführung (GoB) sowie der Grundsätze ordnungsmäßiger Inventur (GoI) folgend – in einer gesonderten Anlagenbuchhaltung nachgehalten.

Vermögensgegenstände, deren Nutzung zeitlich begrenzt ist, sind planmäßig linear abgeschrieben worden. Die außerplanmäßig getätigten Abschreibungen werden in der Anlage 6 dargestellt.
Geringwertige Wirtschaftsgüter (Wert < 410 €) wurden im Jahr des Zugangs direkt als Abschreibungsaufwand verbucht.

Für die Bestimmung der wirtschaftlichen Nutzungsdauer von abnutzbaren Vermögensgegenständen und somit auch für die Bewertung lag die vom Innenministerium NRW bekannt gegebene Abschreibungstabelle für Kommunen zu Grunde. Innerhalb des dort vorgegebenen Rahmens wurde unter Berücksichtigung der tatsächlichen örtlichen Verhältnisse die Bestimmung der Nutzungsdauer vorgenommen. Die für die Stadt Rheda-Wiedenbrück festgesetzten Nutzungsdauern sind in einer gesonderten Abschreibungstabelle als Anlage beigefügt.

Bei der Erfassung und Bewertung von Vermögensgegenständen, Schulden und Rechnungsabgrenzungsposten für Zwecke des Jahresabschlusses fanden die Bewertungsvorgaben der §§ 32 bis 36 und die §§ 41 bis 43 GemHVO NRW Anwendung. Soweit das Neue Kommunale Finanzmanagement keine eigenständigen Rechtsvorschriften beinhaltet, sind die einschlägigen handelsrechtlichen Vorschriften zu Grunde gelegt worden. Entsprechend dem Grundsatz der Vollständigkeit wurden in der Bilanz sämtliche Vermögensgegenstände und Schulden wertmäßig dargestellt.

Vom Grundsatz der Einzelbewertung kann u. a. durch Bildung von Festwerten gem. § 34 Abs. 1 und 2 GemHVO NRW abgewichen werden. Die Stadt Rheda-Wiedenbrück hat von der Bewertungsvereinfachung in folgenden Bereichen Gebrauch gemacht:

- Aufwuchs Grünflächen, Wald und Forst
- Persönliche Schutzausrüstung Feuerwehr und Rettungsdienst
- Vorräte im Verwaltungsmagazin

Bei der Ermittlung der Wertansätze von Vermögensgegenständen waren insbesondere auch die Vorschriften des § 33 GemHVO NRW zu beachten. Dementsprechend sind in die Bilanz nur Vermögensgegenstände aufgenommen worden, bei denen die Stadt das wirtschaftliche Eigentum innehat und die selbstständig verwertbar sind. Wirtschaftliches Eigentum wurde stets dann angenommen, wenn der Stadt dauerhaft, d. h. für die wirtschaftliche Nutzungsdauer Besitz, Gefahr, Nutzungen und Lasten zustehen und wenn sie über das Verwertungsrecht verfügt und somit die tatsächliche Verfügungsgewalt (Sachherrschaft) ausübt.

Eine körperliche Inventur ist gemäß § 28 Abs. 1 GemHVO NRW alle fünf Jahre durchzuführen. Die letzte Inventur erfolgte zum 31.12.2014. Die nächste körperliche Bestandsaufnahme der Vermögensgegenstände ist daher zum 31.12.2019 geplant. Dem Anlagevermögen sind auch die Kinderspielplätze mit den Spielgeräten und sonstigen Vermögensgegenständen zugeordnet. Eine Inventur dieser Vermögensgegenstände und die Erfassung im Inventarisierungsprogramm KAI (Kann alles inventarisieren) hat im Haushaltsjahr 2017 stattgefunden.

Die Bilanz gliedert sich auf der Aktivseite in das Anlage-, Umlaufvermögen und die Aktive Rechnungsabgrenzung.

1 Anlagevermögen

1.1 Immaterielle Vermögensgegenstände

Hierunter werden beispielsweise Software und Lizenzen erfasst. In Summe betragen sie 0,6 Mio. €.

1.2 Sachanlagen

1.2.1 Unbebaute Grundstücke und grundstücksgleiche Rechte

Die unbebauten Grundstücke und grundstücksgleiche Rechte werden unterteilt in Grünflächen, Ackerland, Wald & Forsten und sonstige unbebaute Grundstücke. In Summe erfolgt ein Bilanzausweis in Höhe von 32,5 Mio. €.

1.2.2 Bebaute Grundstücke und grundstücksgleiche Rechte

Auch die bebauten Grundstücke und grundstücksgleichen Rechte werden unterteilt. Hier erfolgt die Differenzierung nach Kinder- & Jugendeinrichtungen, Schulen, Wohnbauten und sonstigen Dienst-, Geschäfts- und Betriebsgebäuden. Insgesamt beträgt das Vermögen aus bebauten Grundstücken und grundstücksgleichen Rechten 124,2 Mio. €.

1.2.3 Infrastrukturvermögen

Das Infrastrukturvermögen beinhaltet den Grund und Boden des Infrastrukturvermögens, die Brücken & Tunnel, das Straßennetz mit Wegen, Plätzen & Verkehrsanlagen und sonstige Bauten des Infrastrukturvermögens. In Summe werden hierfür 96,8 Mio. € ausgewiesen.

1.2.4 Bauten auf fremden Grund und Boden

Das Vermögen aus Bauten auf fremden Grund und Boden beläuft sich auf 24.000 €.

1.2.5 Kunstgegenstände, Kulturdenkmäler

Die Kunstgegenstände und Kulturdenkmäler haben einen Wert von 31.000 €.

1.2.6 Maschinen und technische Anlagen, Fahrzeuge

Die Maschinen und technische Anlagen sowie Fahrzeuge werden in der Bilanz mit 4,7 Mio. € geführt.

1.2.7 Betriebs- und Geschäftsausstattung

Der Wert der Betriebs- und Geschäftsausstattung beläuft sich auf 5,5 Mio. €.

1.2.8 Geleistete Anzahlungen, Anlagen im Bau

Die geleisteten Anzahlungen und Anlagen im Bau summieren sich auf 22,5 Mio. €.

1.3 Finanzanlagen

1.3.1 Anteile an verbundenen Unternehmen

Unter dieser Bilanzposition werden alle Beteiligungen geführt, an denen die Stadt Rheda-Wiedenbrück mehr als 50 % Anteil hat. Dies betrifft die Flora Westfalica, die Strom-Netzgesellschaft, die in 2017 neu gegründete Gas-Netzgesellschaft und das Stadtwerk Rheda-Wiedenbrück. Die Anteile betragen in Summe 20,2 Mio. €.

1.3.2 Beteiligungen

Unter dieser Bilanzposition werden alle Beteiligungen geführt, an denen die Stadt Rheda-Wiedenbrück bis zu 50 % Anteil hat. Zu diesen Beteiligungen zählen Anteile an der Vereinigung ehemaliger kommunaler Aktionäre der VEW AG GmbH, Volkshochschule Reckenberg-Ems, Aurea GmbH, INFOKOM Gütersloh AöR, Flughafen Gütersloh GmbH, Pro Wirtschaft GT GmbH, Regionale Kulturstiftung Rheda-Wiedenbrück, Stiftung Ausstellungs- und Begegnungszentrum „Wiedenbrücker Schule“ und die Bürgerstiftung Rheda-Wiedenbrück. In Summe betragen die Beteiligungen 0,6 Mio. €.

1.3.3 Sondervermögen
Zum Sondervermögen zählt der Eigenbetrieb Abwasser und der Betrieb Bauhof. Sie haben zusammen einen Wert von 37,1 Mio. €.

1.3.4 Wertpapiere des Anlagevermögens
Zu den Wertpapieren des Anlagevermögens zählen die Investmentzertifikate mit einem Wert von 6,0 Mio. €.

1.3.5 Ausleihungen
Die Ausleihungen an Beteiligungen und die sonstigen Ausleihungen betragen addiert 0,1 Mio. €.

2 Umlaufvermögen
2.1 Vorräte
Die Vorräte an Roh-, Hilfs- und Betriebsstoffe summieren sich auf 2,6 Mio. €.

2.2 Forderungen und sonstige Vermögensgegenstände
Forderungen und sonstige Vermögensgegenstände entsprechen den Nominalwerten; darin sind notwendige Wertberichtigungen eingeflossen. Der Forderungsspiegel (Anlage 2) stellt eine Übersicht der Forderungen dar. Die öffentlich-rechtlich und privatrechtlichen Forderungen sowie die sonstigen Vermögensgegenstände belaufen sich auf 9,4 Mio. €.

2.3 Wertpapiere des Umlaufvermögens
Wertpapiere des Umlaufvermögens sind nicht vorhanden.

2.4 Liquide Mittel
Die liquiden Mittel machen eine Summe von 14,2 Mio. € aus.

3 Aktive Rechnungsabgrenzung
Positionen der Aktiven Rechnungsabgrenzung sind Aufwendungen für kommende Jahre, die jedoch vor dem Bilanzstichtag bereits geleistet worden sind. Sie betragen 6,7 Mio. €.

Passiva

Die Darstellung der Bilanz entspricht den Regelungen des § 41 GemHVO NRW.

Zusätzliche Aufschlüsse geben die strukturierten Darstellungen in den einzelnen – dem Anhang beigefügten – Übersichten.

Die Bilanz gliedert sich auf der Passivseite in Eigenkapital, Sonderposten, Rückstellungen, Verbindlichkeiten und Passive Rechnungsabgrenzung.

1 Eigenkapital
1.1 Allgemeine Rücklage
Die Allgemeine Rücklage beträgt 187,3 Mio. €.

1.2 Sonderrücklagen
Sonderrücklagen sind nicht vorhanden.

1.3. Ausgleichsrücklage
Die Ausgleichsrücklage beläuft sich auf 18 Mio. €.

1.4 Jahresüberschuss/Jahresfehlbetrag
Der Jahresüberschuss/Jahresfehlbetrag ist der Ausweis aus der Ergebnisrechnung. Dieser beträgt 2,2 Mio. €.

2 Sonderposten
Eine Besonderheit ergibt sich – abweichend von den einschlägigen Regelungen des Handelsgesetzbuches – für erhaltene Zuwendungen Dritter. Diese sind nicht von den Anschaffungs- und Herstellkosten der Vermögensgegenstände abzusetzen, sondern vielmehr nach der Vorgabe des § 43 Abs. 5 GemHVO NRW als Sonderposten auf der Passivseite der Bilanz auszuweisen und entsprechend der Abnutzung der bezuschussten Vermögensgegenstände ertragswirksam aufzulösen.

Zuwendungen, die die Stadt Rheda-Wiedenbrück im Jahr 2017 erhalten hat, wurden mit dem tatsächlich eingegangenen Betrag als Sonderposten eingebucht, sofern der geförderte Vermögensgegenstand im laufenden Jahr beschafft, bzw. fertig gestellt wurde. Andernfalls ist die Förderung zunächst als erhaltene Anzahlung auf der Passivseite nachgewiesen worden.

2.1 für Zuwendungen
Zweckgebundene Zuweisungen und Zuschüsse Dritter für Investitionen müssen nach Fertigstellung des entsprechenden Vermögensgegenstandes als Sonderposten passiviert und über die Dauer der Nutzung ertragswirksam aufgelöst werden. Der Sonderposten für Zuwendungen macht einen Betrag in Höhe von 56 Mio. € aus.

2.2 für Beiträge
Hierunter sind die Erschließungs- und Straßenbaubeiträge, die unter anderem nach dem Baugesetzbuch und dem Kommunalabgabengesetz eingenommen werden, bilanziert. Dieser Sonderposten für Beiträge beläuft sich auf 24 Mio. €.

2.3 für den Gebührenausgleich
Der Sonderposten für den Gebührenhaushalt beträgt für die Straßenreinigung 30.000 € und für die Abfallbeseitigung 155.000 €. Der Sonderposten für den Rettungsdienst beträgt weiterhin 0 €. (Genaueres siehe unter 5.3 Anmerkungen zu den kostenrechnenden Einrichtungen (Gebührenhaushalte))

2.4 Sonstige Sonderposten
Unter den Sonstigen Sonderposten werden die Sonderposten aus Erschließungsverträgen, Stellplatzablösen und Spenden/Schenkungen erfasst, welcher summiert 6 Mio. € ausmachen.

3 Rückstellungen
Die Rückstellungen decken alle erkennbaren Verpflichtungen in angemessener oder gesetzlich zulässiger Höhe. Sonstige Rückstellungen sind entsprechend aufgegliedert und erläutert. Rückstellungen wurden aufgelöst, soweit absehbar war, dass eine Inanspruchnahme nicht erfolgen wird und der Rückstellungsgrund damit entfallen ist (siehe Anlage 5a und 5b).

3.1 Pensionsrückstellungen
Die Pensions- und Beihilferückstellungen für die aktiven Beamte und Versorgungsempfänger beziffern sich auf 55,3 Mio. €.

3.2 Rückstellungen für Deponien und Altlasten
Rückstellungen für Deponien und Altlasten werden in Höhe von 1,4 Mio. € ausgewiesen.

3.3 Instandhaltungsrückstellungen
Die Instandhaltungsrückstellungen in den Bereichen Immobilienmanagement und Tiefbau belaufen sich in Summe auf 1,9 Mio. €.

3.4 Sonstige Rückstellungen
Die sonstigen Rückstellungen umfassen beispielsweise Personalrückstellungen und Verbindlichkeitsrückstellungen. In Summe belaufen sich die sonstigen Rückstellungen auf 5,8 Mio. €

4 Verbindlichkeiten
Die Verbindlichkeiten wurden in Höhe des Rückzahlungsbetrages passiviert. Der Verbindlichkeitenspiegel (Anlage 3) stellt eine Übersicht der Verbindlichkeiten dar.

4.1 Anleihen
Anleihen sind nicht vorhanden.

4.2 Verbindlichkeiten aus Krediten für Investitionen
Die Verbindlichkeiten aus Krediten für Investitionen vom öffentlichen Bereich und vom privaten Kreditmarkt betragen zusammen 3,5 Mio. €.

4.3 Verbindlichkeiten aus Krediten für Liquiditätssicherung
Die Verbindlichkeiten aus Krediten für Liquiditätssicherung betragen 0,5 Mio. €. Es betrifft den Kredit „Gute Schule 2020“.

4.4 Verbindlichkeiten aus kreditähnlichen Vorgängen
Verbindlichkeiten aus kreditähnlichen Vorgängen sind nicht vorhanden.

4.5 Verbindlichkeiten LL
Die Verbindlichkeiten aus Lieferungen und Leistungen belaufen sich auf 4,6 Mio. €.

4.6 Verbindlichkeiten aus Transferleistungen
Die Verbindlichkeiten Transferleistungen betragen 1,1 Mio. €.

4.7 Sonstige Verbindlichkeiten
Sonstige Verbindlichkeiten sind in Höhe von 2,1 Mio. € vorhanden.

4.8 Erhaltene Anzahlungen
Erhaltene Anzahlungen sind zweckgebundene Zuweisungen und Zuschüsse Dritter für Investitionen, aus denen aufgrund noch nicht abgeschlossener Investitionsmaßnahmen auch noch keine Sonderposten gebildet werden dürfen. Die Erhaltenen Anzahlungen beziffern sich auf 5,6 Mio. €.

5 Passive Rechnungsabgrenzung
Als Passive Rechnungsabgrenzung werden Zahlungen ausgewiesen, die vor dem Bilanzstichtag erfolgten, jedoch Erträge für zukünftige Bilanzjahre sind. In Summe beläuft sich der Passive Rechnungsabgrenzungsposten auf 8,2 Mio. €.

Ergebnisrechnung

Die Ergebnisrechnung weist die Erträge und Aufwendungen des Haushaltsjahres getrennt nach Ertrags- und Aufwandsarten in zusammengefassten Positionen aus.

Die Darstellung der Ergebnis- als auch der Teilergebnisrechnungen entspricht den Regelungen des § 38 GemHVO NRW.

Außerordentliche Erträge und Aufwendungen sind im Anhang zu erläutern, soweit diese für die Beurteilung der Ertragslage nicht von untergeordneter Bedeutung sind. Der Ergebnisrechnung sind keine außerordentlichen Erträge sowie außerordentliche Aufwendungen zu entnehmen.

Die Ergebnisrechnung weist für das Jahr 2017 einen Jahresüberschuss von 2.173.370,55 € aus.

Zur Erläuterung des Zahlenwerks werden im Folgenden die Kontengruppen näher betrachtet. Die Werte werden zur besseren Lesbarkeit gerundet.

1 Steuern und ähnliche Abgaben
Die Steuern und ähnliche Abgaben betragen insgesamt 83,7 Mio. €. Davon fallen die größten Positionen auf die Gewerbesteuer (46,8 Mio. €), den Gemeindeanteil an der Einkommenssteuer (21 Mio. €) und die Grundsteuer B (8,1 Mio. €).

2 Zuwendungen und allgemeine Umlagen
Die Erträge aus Zuwendungen und allgemeinen Umlagen belaufen sich auf 18 Mio. €, wobei die Zuweisungen des Landes mit 11,7 Mio. € den größten Anteil ausmachen.

3 sonstige Transfererträge
Die sonstigen Transfererträge betragen 1 Mio. €. Davon entfallen 0,4 Mio. € Erträge aus dem Landeskredit „Gute Schule 2020“, die für die Umbaumaßnahmen am Ratsgymnasium eingesetzt wurden.

4 öffentlich-rechtliche Leistungsentgelte
Die öffentlich-rechtlichen Leistungsentgelte summieren sich auf 13,6 Mio. €. Der größte Anteil fällt hiervon mit Abstand auf die Benutzungsgebühren und ähnliche Entgelte (11,2 Mio. €).

5 privatrechtliche Leistungsentgelte
Die privatrechtlichen Leistungsentgelte betragen 0,9 Mio. €. Davon fallen 0,8 Mio. € auf die Mieten und Pachten.

6 Kostenerstattungen und Kostenumlagen
Die Kostenerstattungen und Kostenumlagen belaufen sich auf 6,9 Mio. €. Hiervon entfallen unter anderem 4 Mio. € auf die Erstattungen vom Land.

7 sonstige ordentliche Erträge
Die sonstigen ordentlichen Erträge betragen 7,7 Mio. €. Die größten Positionen hierunter sind die Konzessionsabgaben (2,1 Mio. €), Erträge aus der Auflösung personalbedingter Rückstellungen (1,7 Mio. €) und Erträge aus Zuschreibungen (1,1 Mio. €).

8 aktivierbare Eigenleistungen
Aktivierbare Eigenleistungen sind in Höhe von 0,2 Mio. € angefallen.

9 Bestandsveränderungen
In diesem Jahresabschluss gibt es keine Bestandsveränderungen.

10 ordentliche Erträge
Die ordentlichen Erträge sind die Summe der oben aufgeführten Nummern 1 bis 9 und belaufen sich auf 132 Mio. €.

11 Personalaufwendungen
Es sind Personalaufwendungen in Höhe von 20,7 Mio. € entstanden. Hiervon entfallen unter anderem 7,8 Mio. € auf die Dienstaufwendungen für tariflich Beschäftigte und 6,4 Mio. € auf die Dienstbezüge der Beamte.

12 Versorgungsaufwendungen
Die Versorgungsaufwendungen betragen 2,2 Mio. €.

13 Aufwendungen für Sach- und Dienstleistungen
Die Aufwendungen für Sach- und Dienstleistungen beziffern sich auf 21,8 Mio. €. Hiervon entfallen unter anderem 3,5 Mio. € auf sonstige Verwaltungs- und Betriebsaufwendungen, 3,2 Mio. € auf die Aufwendungen für die Bewirtschaftung von Gebäuden und 2,9 Mio. € auf sonstige Instandsetzungsaufwendungen für Grundstücke.

14 bilanzielle Abschreibungen
Die bilanziellen Abschreibungen schlagen mit 9 Mio. € zu Buche. Hiervon fallen unter anderem 3,3 Mio. € auf die Abschreibungen für Gebäude und 2,6 Mio. € auf die Abschreibungen auf Straßen, Wege, Plätze und Verkehrslenkungsanlagen.

15 Transferaufwendungen
Die Transferaufwendungen belaufen sich auf 69,9 Mio. €. 27,7 Mio. € entfallen hiervon auf die Kreisumlage und 23,6 Mio. € auf Aufwendungen für Zuschüsse an übrige Bereiche.

16 sonstige ordentliche Aufwendungen
Die sonstigen ordentlichen Aufwendungen betragen 8,2 Mio. €. Die größten Positionen sind hierbei die Aufwendungen zu Rückstellungen (2,6 Mio. €), Wertkorrekturen zu Forderungen (1,1 Mio. €) und Versicherungsbeiträge (0,7 Mio. €).

17 ordentliche Aufwendungen
Die ordentlichen Aufwendungen (131,8 Mio. €) sind die Summe der oben aufgeführten Nummern 11 bis 16.

18 ordentliches Ergebnis
Das ordentliche Ergebnis ist der Saldo aus den ordentlichen Erträgen und ordentlichen Aufwendungen und beträgt 0,2 Mio. €.

19 Finanzerträge
Die Finanzerträge betragen 2,2 Mio. € und umfassen unter anderem die Zinserträge von verbundenen Unternehmen, Beteiligungen und Sondervermögen (1,5 Mio. €), sowie die Gewinnanteile aus verbundenen Unternehmen und Beteiligungen (0,5 Mio. €).

20 Zinsen und sonstige Finanzaufwendungen
Die Zinsen und sonstigen Finanzaufwendungen sind in Höhe von 0,2 Mio. entstanden. Sie setzen sich zusammen aus Zinsen an Kreditinstitute (0,1 Mio. €), Verzinsung der Gewerbesteuer nach § 233a AO und Zinsen an den sonstigen öffentlichen Bereich.

21 Finanzergebnis
Das Finanzergebnis (2 Mio. €) ist das Saldo aus den oben aufgeführten Nummern 19 und 20.

22 Ergebnis der laufenden Verwaltungstätigkeit
Das Ergebnis der laufenden Verwaltungstätigkeit ist die Summe des ordentlichen Ergebnisses und dem Finanzergebnis und beläuft sich auf 2,2 Mio. €.

23 außerordentliche Erträge
In diesem Jahresabschluss gibt es keine außerordentlichen Erträge.

24 außerordentliche Aufwendungen
In diesem Jahresabschluss gibt es keine außerordentlichen Aufwendungen.

25 außerordentliches Ergebnis
Das außerordentliche Ergebnis ist die Summe der außerordentlichen Erträge und außerordentlichen Aufwendungen.

26 Jahresergebnis
Das Jahresergebnis (2.173.370,55 €) ist der Saldo aus dem Ergebnis der laufenden Verwaltungstätigkeit und dem außerordentlichen Ergebnis.

Finanzrechnung

Die Finanzrechnung, neben der Bilanz und der Ergebnisrechnung der dritte Bestandteil des NKF, stellt die eingegangenen Einzahlungen und geleisteten Auszahlungen getrennt voneinander dar.

Die Gliederung der Finanzrechnung entspricht im Wesentlichen der Ergebnisrechnung, insoweit gelten die Ausführungen zur Ergebnisrechnung entsprechend.

Zusätzlich weist die Finanzrechnung Zahlungsströme für Ein- und Auszahlungen für Investitionstätigkeiten aus. Des Weiteren wird die Änderung des Bestandes an liquiden Mittel dargestellt.

Die Abweichungen zwischen der Ergebnis- und Finanzrechnung resultieren aus zahlungsunwirksamen Vorgängen, wie z.B. Abschreibungen.

Erläuterungen zu wesentlichen Positionen der Finanzrechnung sind dem Lagebericht zu entnehmen.

Die Finanzrechnung weist für das Jahr 2017 den Stand der liquiden Mittel mit 14,2 Mio. € aus.

Zur Erläuterung des Zahlenwerks werden im Folgenden die Kontengruppen näher betrachtet. Die Werte werden zur besseren Lesbarkeit gerundet.

1 Steuern und ähnliche Abgaben
Die Steuern und ähnlichen Abgaben betragen insgesamt 83,3 Mio. €. Davon fallen die größten Positionen auf die Gewerbesteuer (46,8 Mio. €), den Gemeindeanteil an der Einkommenssteuer (20,8 Mio. €) und die Grundsteuer B (7,9 Mio. €).

2 Zuwendungen und allgemeine Umlagen
Die Erträge aus Zuwendungen und allgemeinen Umlagen belaufen sich auf 14,8 Mio. €, wobei die Zuweisungen des Landes mit 10,9 Mio. € den größten Anteil ausmachen.

3 sonstige Transfererträge
Die sonstigen Transfererträge betragen 0,5 Mio. €.

4 öffentlich-rechtliche Leistungsentgelte
Die öffentlich-rechtlichen Leistungsentgelte summieren sich auf 12,2 Mio. €. Der größte Anteil fällt hiervon mit Abstand auf die Benutzungsgebühren und ähnliche Entgelte (11,2 Mio. €).

5 privatrechtliche Leistungsentgelte
Die privatrechtlichen Leistungsentgelte betragen 1 Mio. €. Davon fallen 0,8 Mio. € auf die Mieten und Pachten.

6 Kostenerstattungen und Kostenumlagen
Die Kostenerstattungen und Kostenumlagen belaufen sich auf 7,8 Mio. €. Hiervon entfallen unter anderem 3,9 Mio. € auf die Erstattungen vom Land und 1,7 Mio. € auf die Erstattungen von übrigen Bereichen.

7 sonstige Einzahlungen
Die sonstigen Einzahlungen betragen 3,2 Mio. €. Die größten Positionen hierunter sind die Konzessionsabgaben (2,1 Mio. €).

8 Zinsen und sonstige Finanzeinzahlungen
Zinsen und sonstige Finanzeinzahlungen sind in Höhe von 2,2 Mio. € angefallen. Den größten Anteil machen dabei die Zinseinzahlungen von verbundenen Unternehmen, Beteiligungen und Sondervermögen mit einer Summe von 1,5 Mio. € aus.

9 Einzahlungen aus laufender Verwaltungstätigkeit
Die Einzahlungen aus laufender Verwaltungstätigkeit setzen sich aus der Summe der Nummern 1 bis 8 zusammen und belaufen sich auf 125 Mio. €.

10 Personalauszahlungen
Personalauszahlungen wurden in Höhe von 17 Mio. € getätigt. Hiervon entfallen unter anderem 7,8 Mio. € auf die Auszahlungen der Vergütungen an tariflich Beschäftigte und 6,4 Mio. € auf die Auszahlungen der Dienstbezüge an Beamte.

11 Versorgungsauszahlungen
Die Versorgungsauszahlungen betragen 2,4 Mio. €.

12 Auszahlungen für Sach- und Dienstleistungen
Die Auszahlungen für Sach- und Dienstleistungen beziffern sich auf 22,3 Mio. €. Hiervon entfallen unter anderem 3,7 Mio. € auf Auszahlungen für die sonstige Instandsetzung der Gebäude, 3,7 Mio. € auf sonstige Auszahlungen für Sachleistungen und 3,3 Mio. € auf die Auszahlungen für die Bewirtschaftung von Gebäuden.

13 Zinsen und sonstige Finanzauszahlungen
Die Zinsen und sonstigen Finanzauszahlungen summieren sich auf 0,2 Mio. €.

14 Transferauszahlungen
Die Transferauszahlungen belaufen sich auf 72 Mio. €. 27,7 Mio. € entfallen hiervon auf die Kreisumlage und 23,1 Mio. € entfallen auf Auszahlungen von Zuschüssen an übrige Bereiche.

15 sonstige Auszahlungen
Die sonstigen ordentlichen Auszahlungen betragen 4 Mio. €. Die größten Positionen sind hierbei die Auszahlungen für Versicherungsbeiträge (0,7 Mio. €) und die sonstigen Geschäftsauszahlungen (0,6 Mio. €).

16 Auszahlungen aus laufender Verwaltungstätigkeit
Die Auszahlungen aus laufender Verwaltungstätigkeit bestehen aus der Summe der oben aufgeführten Nummern 10 bis 15 und belaufen sich auf 117,9 Mio. €.

17 Saldo aus laufender Verwaltungstätigkeit
Der Saldo aus laufender Verwaltungstätigkeit beläuft sich auf 7,1 Mio. € (Nummer 9 abzüglich Nummer 16).

18 Zuwendungen für Investitionsmaßnahmen
Die Zuwendungen für Investitionsmaßnahmen betragen 4,1 Mio. €. Diese Einzahlungen kommen ausschließlich vom Land.

19 Einzahlungen aus der Veräußerung von Sachanlagen
Die Einzahlungen aus der Veräußerung von Sachanlagen (vornehmlich Grundstücke und Gebäude) machen 0,6 Mio. € aus.

20 Einzahlungen aus der Veräußerung von Finanzanlagen
Im Jahr 2017 wurden keine Finanzanlagen veräußert.

21 Einzahlungen aus Beiträgen u. ä. Entgelten
Die Einzahlungen aus Beiträgen u. ä. Entgelten machen eine Summe von 0,6 Mio. € aus, wobei der gesamte Betrag auf Einzahlungen aus Erschließungsbeiträgen entfällt.

22 sonstige Investitionseinzahlungen
Die sonstigen Investitionseinzahlungen machen eine Summe von 299,50 € aus.

23 Einzahlungen aus Investitionstätigkeit
Die Einzahlungen aus Investitionstätigkeit beziffern sich auf insgesamt 5,3 Mio. € (Summe aus Nummer 18 bis 22)

24 Auszahlungen für den Erwerb von Grundstücken und Gebäuden
Die Auszahlungen für den Erwerb von Grundstücken und Gebäuden belaufen sich auf 1,1 Mio. €.

25 Auszahlungen für Baumaßnahmen
Für Baumaßnahmen wurden 12,5 Mio. € ausgezahlt, davon 10 Mio. € für Hoch-, 2 Mio. € für Tiefbaumaßnahmen und 0,5 Mio. € für sonstige Baumaßnahmen.

26 Auszahlungen für den Erwerb von beweglichem Anlagevermögen.
Die Auszahlungen für den von beweglichem Anlagevermögen betragen 1,7 Mio. €. Mit einem Betrag in Höhe von 1,4 Mio. € machen die Auszahlungen für den Erwerb von Vermögensgegenständen > 410 € den größten Betrag aus.

27 Auszahlungen für den Erwerb von Finanzanlagen
Die Auszahlungen für den Erwerb von Finanzanlagen machen einen Betrag in Höhe von 5,6 Mio. € aus.

28 Auszahlungen von aktivierbaren Zuwendungen
Die Auszahlungen von aktivierbaren Zuwendungen betragen 0,2 Mio. €.

29 sonstige Investitionsauszahlungen
Im Abschlussjahr sind keine sonstigen Investitionsauszahlungen angefallen.

30 Auszahlungen aus Investitionstätigkeit
Die Auszahlungen aus Investitionstätigkeit (21,1 Mio. €) bilden die Summe aus den Nummer 24 bis 29.

31 Saldo aus Investitionstätigkeit
Diese Summe (-15,8 Mio. €) setzt sich aus dem Saldo der Nummer 23 und 30 zusammen.

32 Finanzmittelüberschuss/-fehlbetrag
Im Abschlussjahr beträgt der Finanzmittelfehlbetrag 8,7 Mio. €. Diese Summe setzt sich aus dem Saldo der Nummer 17 und 31 zusammen.

33 Aufnahme und Rückflüsse von Darlehen
Aus Darlehen sind 10.000 € zurückgeflossen.

34 Aufnahme von Krediten zu Liquiditätssicherung
Im Abschlussjahr wurden Kredite zur Liquiditätssicherung vom Land in Höhe von 530.000 € aufgenommen. Dies betrifft den Kredit „Gute Schule 2020“.

35 Tilgung und Gewährung von Darlehn
Für die Tilgung von Krediten sind 0,2 Mio. € angefallen.

36 Tilgung von Krediten zur Liquiditätssicherung
Im Abschlussjahr fielen keine Beträge zur Tilgung von Krediten zur Liquiditätssicherung an.

37 Saldo aus Finanzierungstätigkeit
Der Saldo aus Finanzierungstätigkeit (0,3 Mio. €) setzt sich aus den Nummern 33 bis 36 zusammen.

38 Änderung des Bestandes an eigenen Finanzmitteln
Der Bestand an eigenen Finanzmitteln ändert sich auf - 8,4 Mio. € (Summe Nummer 32 und 37)

39 Anfangsbestand an Finanzmitteln
Der Anfangsbestand an Finanzmitteln beträgt 22,3 Mio. €.

40 Änderung des Bestandes an fremden Finanzmitteln
Der Bestand an fremden Finanzmitteln veränderte sich auf 0,3 Mio. €.

41 liquide Mittel
Der Betrag (14,2 Mio. €) setzt sich aus der Summe der Beträge der Nummer 38 bis 40 zusammen.

5.2 Anmerkungen zu Besonderheiten gem. § 44 Abs. 2 GemHVO

Besondere Gegebenheiten, die nach § 44 Abs. 2 Nr. 1 und 3 sowie 8 GemHVO zu erläutern wären, sind im Geschäftsjahr 2017 nicht zu verzeichnen gewesen. Angaben zu den Ziffern 2, 4, 5, 6, 7 und 9 sind als Anlage beigefügt.

5.3 Anmerkungen zu den kostenrechnenden Einrichtungen (Gebührenhaushalte)

Gemäß § 43 Abs. 6 Satz 1 GemHVO NRW sind Kostenüberdeckungen bei kostenrechnenden Einrichtungen als Sonderposten für den Gebührenausgleich in der Bilanz auszuweisen.

Gemäß § 6 Abs. 2 Kommunalabgabengesetz (KAG) sollen Kostenunterdeckungen in den folgenden vier Jahren ausgeglichen werden. Ein bilanzieller Ausweis der Unterdeckung ist nicht vorzunehmen. Kostenunterdeckungen sind im Rahmen eines Jahresabschlusses anzugeben (§ 43 Abs. 6 Satz 2 GemHVO NRW).

Zum 31.12.2017 liegen bislang noch keine endgültigen Kostenrechnungen für die Gebührenhaushalte Straßenreinigung, Abfallbeseitigung und Rettungsdienst vor.

Im Folgenden ist die prognostizierte Entwicklung der Gebührenhaushalte für den Rettungsdienst, die Straßenreinigung und die Abfallentsorgung zum 31.12.2017 dargestellt:

Rettungsdienst

Die Fortschreibung des Kostenrechnungsberichtes im Bereich des Rettungsdienstes ergibt zum 31.12.2016 eine Unterdeckung von ca. 1.014.000 €. Zum 01.05.2016 ist eine Gebührenerhöhung erfolgt, sodass für das Jahr 2017 mit einem Überschuss von etwa 260.000,- € zu rechnen ist. Der prognostizierte Überschuss wird allerdings nur zur Reduzierung der aufgelaufenen Unterdeckung führen, sodass eine Sonderpostenerhöhung zum 31.12.2017 nicht möglich ist.

Bilanzieller Ausweis zum 31.12.2016:	0,00 €
Auszuweisender Stand zum 31.12.2017:	0,00 €

Straßenreinigung

Im Bereich der Straßenreinigung wurde zum 31.12.2016 ein Sonderposten in Höhe von 30.000,- € bilanziert. Im Kostenrechnungsbericht zum 31.12.2016 wird dagegen ein fortgeschriebener Überschuss in Höhe von ca. 44.000 € ausgewiesen. Da für das Jahr 2017 mit einer voraussichtlichen Unterdeckung in Höhe von etwa 15.000,- € zu rechnen ist, ist der Sonderposten zum 31.12.2017 mit 30.000,- € auszuweisen.

Bilanzieller Ausweis zum 31.12.2016:	30.000,00 €
Kostenrechnungsbericht 31.12.2016:	44.193,89 €
Auszuweisender Stand zum 31.12.2017:	30.000,00 €

Die Straßenreinigungsgebühr ist zum 01.01.2015 neu ausgeschrieben worden. Das positive Ausschreibungsergebnis sowie die Überschüsse aus Vorjahren haben zu einer Reduzierung der Gebühren zum 01.01.2015 geführt. Das geringe Gebührenniveau kann voraussichtlich auch bis 2018 gehalten werden.

Abfallentsorgung

Im Bereich der Abfallentsorgung wurde zum 31.12.2016 kein Sonderposten bilanziert. Tatsächlich weist die Fortschreibung des Kostenrechnungsberichtes für 31.12.2016 jedoch einen Überschuss in Höhe von 149.400,11 € aus. Für 2017 wird ein geringer Überschuss von ca. 5.000 € prognostiziert, sodass ein Sonderposten i. H. v. 155.000,- € zu bilanzieren ist.

Bilanzieller Ausweis zum 31.12.2016:	0,00 €
Fortschreibung Kostenrechnungsbericht 31.12.2016:	149.400,11 €
Auszuweisender Stand zum 31.12.2017:	155.000,00 €

Um die hohen Überschüsse an die Gebührenzahler zurückzugeben, wurde die Abfallgebühr zum 01.01.2018 gesenkt.

5.4 Anlagen zum Anhang

Auf den nächsten Seiten sind die folgenden Anlagen zum Anhang abgedruckt:

1 – Anlagenspiegel gem. § 45 GemHVO zum 31.12.2017
2 – Forderungsspiegel gem. § 46 GemHVO zum 31.12.2017
3 – Verbindlichkeitenspiegel gem. § 47 GemHVO zum 31.12.2017
4 – Verringerung allgemeinen Rücklage und Eigenkapitalentwicklung gem. § 44 II Nr. 2 GemHVO
5a – Übersicht sämtlicher Rückstellungen gem. § 44 II Nr. 4 und 5 GemHVO zum 31.12.2017
5b – Übersicht zur Umsetzungsplanung der Rückstellungen für unterlassene Instandhaltung
6 – Übersicht der getätigten außerplanmäßigen Abschreibungen gem. § 44 II Nr. 6 GemHVO
7 – Übersicht der noch nicht erhobenen Beiträge aus fertiggestellten Erschließungsmaßnahmen gem. § 44 II Nr. 7 GemHVO
8 – Verpflichtungen aus Leasingverträgen gem. § 44 II Nr. 9 GemHVO
9a – Ermächtigungsübertragungen für Aufwendungen gem. § 22 GemHVO
9b – Ermächtigungsübertragungen für Auszahlungen gem. § 22 GemHVO
10 – Abschreibungstabelle für die Vermögensgegenstände der Stadt Rheda-Wiedenbrück

Anlage 1: Anlagenspiegel gem. § 45 GemHVO NRW zum 31.12.2017

Anlagevermögen	Anschaffungs- und Herstellungskosten				Abschreibungen			Buchwert	
	Stand am 31.12.2016	Zugang	Abgang	Umbuchung in Periode	Abschreibungen 2017	Zuschreibungen 2017	kumulierte Abschreibungen	am 31.12.2017	am 31.12.2016
	EUR	EUR	EUR	EUR	EUR	EUR	EUR	EUR	EUR
		+	-	+/-	(-)	+	-		
1. Immaterielle Vermögensgegenstände	**1.101.530,86**	**6.566,89**	**-65.125,78**	**6.584,03**	**-49.032,54**	**0,00**	**-446.128,74**	**603.427,26**	**640.329,59**
2. Sachanlagen	**351.664.704,48**	**15.530.285,90**	**-1.525.933,06**	**-626.069,09**	**-8.106.103,89**	**0,00**	**-78.740.238,60**	**286.302.749,63**	**280.170.225,63**
2.1 unbebaute Grundstücke und grundstücksgleiche Rechte	**34.334.188,93**	**-321.603,13**	**-105.803,53**	**-67.720,93**	**-97.336,97**	**0,00**	**-1.355.619,94**	**32.483.441,40**	**33.018.444,09**
2.1.1 Grünflächen	11.443.441,88	24.326,75	-2.053,11	-46.289,50	-12.691,52	0,00	-568.388,77	10.851.037,25	10.885.776,49
2.1.2 Ackerland	894.166,52	0,00	0,00	-8.679,00	0,00	0,00	0,00	885.487,52	894.166,52
2.1.3 Wald, Forsten	1.831.326,11	61.598,42	-1.715,11	15.265,50	-3.675,88	0,00	-5.539,69	1.900.935,23	1.829.462,30
2.1.4 Sonstige unbebaute Flächen	20.165.254,42	-407.528,30	-102.035,31	-28.017,93	-80.969,57	0,00	-781.691,48	18.845.981,40	19409038,78
2.2 Bebaute Grundstücke und Grundstücksgleiche Rechte	**162.078.991,20**	**-13.307,03**	**-655.494,82**	**760.610,46**	**-3.695.322,74**	**0,00**	**-38.006.732,48**	**124.164.067,33**	**127.503.591,88**
2.2.1 Kinder- und Jugendeinrichtungen	2.026.212,61	0,00	0,00	219.408,00	-49.606,66	0,00	-644.323,68	1.601.296,93	1.431.495,59
2.2.2 Schulen	82.232.153,54	64.005,68	-158.619,98	11.923,21	-1.760.051,01	0,00	-17.222.861,60	64.926.600,85	66.611.563,43
2.2.3 Wohnbauten	11.176.063,42	-77.907,08	-393.570,15	528.972,25	-373.235,21	0,00	-1.762.719,90	9.470.838,54	9.782.691,53
2.2.4 Bäder und Sportstätten	25.590.152,12	594,37	-103.304,69	307,00	-756.871,27	0,00	-9.251.661,49	16.236.087,31	16.993.039,04
2.2.5 Sonstige Dienst-, Geschäfts- und Betriebsgebäude	41.054.409,51	0,00	0,00	0,00	-755.558,59	0,00	-9.125.165,81	31.929.243,70	32.684.802,29
2.3 Infrastrukturvermögen	**123.519.650,50**	**338.385,35**	**-297.088,88**	**1.233.923,97**	**-2.807.966,17**	**0,00**	**-28.026.408,93**	**96.768.462,01**	**98.189.249,02**
2.3.1 Grund und Boden des Infrastrukturvermögens	28.318.769,87	11.570,79	-739,50	-5.757,27	0,00	0,00	-889.154,43	27.434.689,46	27.429.615,44
2.3.2 Brücken und Tunnel	4.434.719,79	0,00	0,00	0,00	-90.718,92	0,00	-950.670,24	3.484.049,55	3.574.768,47
2.3.3 Gleisanlage mit Streckenausrüstung und Sicherheitsanlagen	0,00	0,00	0,00	0,00	0,00	0,00	0,00	0,00	0,00
2.3.4 Entwässerungs- und Abwasserbeseitigungsanlagen	0,00	0,00	0,00	0,00	0,00	0,00	0,00	0,00	0,00
2.3.5 Straßennetz mit Wegen, Plätzen und Verkehrslenkungsanlagen	85.771.223,74	326.814,56	-296.349,38	1.173.484,55	-2.640.093,86	0,00	-25.202.053,61	61.773.119,86	63.097.305,27
2.3.6 Sonstige Bauten des Infrastrukturvermögens	4.994.937,10	0,00	0,00	66.196,69	-77.153,39	0,00	-984.530,65	4.076.603,14	4.087.559,84
2.4 Bauten auf fremdem Grund und Boden	**50.177,84**	**0,00**	**0,00**	**0,00**	**-1.108,29**	**0,00**	**-26.545,20**	**23.632,64**	**24.740,93**
2.5 Kunstgegenstände und Kulturdenkmäler	**31.373,00**	**0,00**	**0,00**	**0,00**	**0,00**	**0,00**	**0,00**	**31.373,00**	**31.373,00**
Kunstgegenstände	17.933,00	0,00	0,00	0,00	0,00	0,00	0,00	17.933,00	17.933,00
Kulturdenkmäler	13.440,00	0,00	0,00	0,00	0,00	0,00	0,00	13.440,00	13.440,00
2.6 Maschinen und technische Anlagen, Fahrzeuge	**8.242.098,48**	**453.821,09**	**-266.820,25**	**30.962,34**	**-538.883,43**	**0,00**	**-3.714.186,79**	**4.745.874,87**	**4.799.974,87**
Maschinen und technische Anlagen	2.359.190,86	46.394,47	0,00	30.962,34	-96.668,62	0,00	-755.589,91	1.680.957,76	1.700.269,57
Fahrzeuge	5.882.907,62	407.426,62	-266.820,25	0,00	-442.214,81	0,00	-2.958.596,88	3.064.917,11	3.099.705,30
2.7 Betriebs- und Geschäftsausstattung	**12.701.556,60**	**454.872,46**	**-200.725,58**	**24.233,84**	**-965.486,29**	**0,00**	**-7.437.571,15**	**5.542.366,17**	**6.069.358,02**
Betriebs- und Geschäftsausstattung	11.967.946,18	454.872,46	-179.996,56	24.233,84	-965.441,39	0,00	-6.724.786,04	5.542.269,88	6.069.216,83
Geringwertige Vermögensgegenstände	732.441,25	0,00	-20.150,02	0,00	0,00	0,00	-712.291,23	0,00	0,00
sonstige Anlagen	1.169,17	0,00	-579,00	0,00	-44,90	0,00	-493,88	96,29	141,19
2.8 Geleistete Anzahlungen, Anlagen im Bau	**10.706.667,93**	**14.618.117,16**	**0,00**	**-2.608.078,77**	**0,00**	**0,00**	**-173.174,11**	**22.543.532,21**	**10.533.493,82**
geleistete Anzahlungen auf Sachanlagen	4.789.813,96	1.484.069,89	0,00	-1.350.997,49	0,00	0,00	-173.174,11	4.749.712,25	4.616.639,85
Anlagen im Bau	5.916.853,97	13.134.047,27	0,00	-1.257.081,28	0,00	0,00	0,00	17.793.819,96	5.916.853,97
3. Finanzanlagen	**50.720.420,35**	**13.498.990,97**	**-205.066,13**	**0,00**	**0,00**	**0,00**	**0,00**	**64.014.345,19**	**50.720.420,35**
3.1 Anteile an verbundenen Unternehmen	**14.232.178,41**	**6.136.054,82**	**-205.066,13**	**0,00**	**0,00**	**0,00**	**0,00**	**20.163.167,10**	**14.232.178,41**
3.2 Beteiligungen	**629.796,91**	**0,00**	**0,00**	**0,00**	**0,00**	**0,00**	**0,00**	**629.796,91**	**629.796,91**
3.3 Sondervermögen	**30.129.953,10**	**7.018.770,52**	**0,00**	**0,00**	**0,00**	**0,00**	**0,00**	**37.148.723,62**	**30.129.953,10**
3.4 Wertpapiere des Anlagevermögens	**5.606.391,30**	**344.165,63**	**0,00**	**0,00**	**0,00**	**0,00**	**0,00**	**5.950.556,93**	**5.606.391,30**
3.5 Ausleihungen	**122.100,63**	**0,00**	**0,00**	**0,00**	**0,00**	**0,00**	**0,00**	**122.100,63**	**122.100,63**
3.5.1 an verbundene Unternehmen	0,00	0,00	0,00	0,00	0,00	0,00	0,00	0,00	**0,00**
3.5.2 an Beteiligungen	121.900,63	0,00	0,00	0,00	0,00	0,00	0,00	121.900,63	**121.900,63**
3.5.3 an Sondervermögen	0,00	0,00	0,00	0,00	0,00	0,00	0,00	0,00	**0,00**
3.5.4 Sonstige Ausleihungen	200,00	0,00	0,00	0,00	0,00	0,00	0,00	200,00	**200,00**
Summe Anlagevermögen	**403.486.655,69 €**	**29.035.843,76 €**	**-1.796.124,97 €**	**-619.485,06 €**	**-8.155.136,43 €**	**0,00 €**	**-79.186.367,34 €**	**350.920.522,08 €**	**331.530.975,57 €**

Anlage 2: Forderungsspiegel gem. § 46 GemHVO NRW zum 31.12.2017

	Art der Forderungen	Gesamtbetrag des Haushaltsjahres	mit einer Restlaufzeit von			Gesamtbetrag des Vorjahres
			bis zu 1 Jahr	1 bis 5 Jahren	mehr als 5 Jahren	
		Eur	Eur	Eur	Eur	Eur
1.	öffentlich-rechtliche Forderungen und Forderungen aus Transferleistungen	**7.927.806,00 €**	7.856.046,70 €	23.379,83 €	48.379,47 €	**6.759.132,68 €**
1.1	Gebühren	1.771.138,29 €	1.771.138,29 €	- €	- €	1.246.244,14 €
1.2	Beiträge	111.803,66 €	61.878,84 €	1.545,35 €	48.379,47 €	67.718,99 €
1.3	Steuern	3.262.848,31 €	3.241.013,83 €	21.834,48 €	- €	2.571.380,52 €
1.4	Forderungen aus Transferleistungen	1.051.409,12 €	1.051.409,12 €	- €	- €	33.079,82 €
1.5	Sonstige öffentlich-rechtliche Forderungen	1.730.606,62 €	1.730.606,62 €	- €	- €	2.840.709,21 €
2.	Privatrechtliche Forderungen	**1.182.673,59 €**	914.440,79 €	11.970,96 €	256.261,84 €	**1.429.837,05 €**
2.1	gegenüber dem privaten Bereich	588.439,91 €	320.207,11 €	11.970,96 €	256.261,84 €	801.555,16 €
2.2	gegenüber dem öffentlichen Bereich	180.336,90 €	180.336,90 €	- €	- €	212.041,98 €
2.3	gegen verbundene Unternehmen	36.075,63 €	36.075,63 €	- €	- €	33.750,03 €
2.4	gegen Beteiligungen	279.849,18 €	279.849,18 €	- €	- €	268.908,88 €
2.5	gegen Sondervermögen	97.971,97 €	97.971,97 €	- €	- €	113.581,00 €
3.	Sonstige Vermögensgegenstände	**286.011,11 €**	286.011,11 €	- €	- €	298.764,66 €
4.	**Summe Forderungen und Vermögensgegenstände**	**9.396.490,70 €**	**9.056.498,60 €**	**35.350,79 €**	**304.641,31 €**	**8.487.734,39 €**

Anlage 3: Verbindlichkeitenspiegel gem. § 47 GemHVO NRW zum 31.12.2017

	Art der Verbindlichkeiten	Gesamtbetrag des Haushaltsjahres	mit einer Restlaufzeit von			Gesamtbetrag des Vorjahres
			bis zu 1 Jahr	1 bis 5 Jahren	mehr als 5 Jahren	
		Eur	Eur	Eur	Eur	Eur
1.	**Anleihen**					
2.	**Verbindlichkeiten aus Krediten für Investitionen**	**3.508.364,02 €**	- €	143.999,17 €	3.364.364,85 €	**3.721.185,72 €**
2.1	von verbundenen Unternehmen	- €	- €	- €	- €	- €
2.2	von Beteiligungen	- €	- €	- €	- €	- €
2.3	von Sondervermögen	- €	- €	- €	- €	- €
2.4	vom öffentlichen Bereich	1.334.991,00 €	- €	- €	1.334.991,00 €	1.444.088,73 €
2.4.1	vom Bund	- €	- €	- €	- €	- €
2.4.2	vom Land	- €	- €	- €	- €	- €
2.4.3	von Gemeinden und Gemeindeverbänden	- €	- €	- €	- €	- €
2.4.4	von Zweckverbänden	- €	- €	- €	- €	- €
2.4.5	vom sonstigen öffentlichen Bereich	- €	- €	- €	- €	- €
2.4.6	von sonstigen öffentlichen Sonderrechnungen	1.334.991,00 €	- €	- €	1.334.991,00 €	1.444.088,73 €
2.5	Von Kreditinstituten	2.173.373,02 €	- €	143.999,17 €	2.029.373,85 €	2.277.096,99 €
2.5.1	von Banken und Kreditinstituten	2.173.373,02 €	- €	143.999,17 €	2.029.373,85 €	2.277.096,99 €
2.5.2	von übrigen Kreditgebern	- €	- €	- €	- €	- €
3.	**Verbindlichkeiten aus Krediten zur Liquiditätssicherung**	1) **530.000,00 €**	- €	- €	1) 530.000,00 €	- €

4.	**Verbindlichkeiten aus Vorgängen, die Kreditaufnahmen wirtschaftlich gleichkommen**	**- €**	- €	- €	- €	**- €**
5.	**Verbindlichkeiten aus Lieferung und Leistung**	**4.631.854,01 €**	4.618.738,98 €	13.115,03 €	- €	**2.952.632,55 €**
6.	**Verbindlichkeiten aus Transferleistungen**	**1.123.512,29 €**	1.123.512,29 €	- €	- €	**2.738.856,42 €**
7.	**Sonstige Verbindlichkeiten**	**2.108.563,89 €**	2.108.563,89 €	- €	- €	**1.243.074,86 €**
8.	**Erhaltene Anzahlungen**	**5.622.218,05 €**	5.622.218,05 €	- €	- €	**4.315.881,77 €**
9.	**Summe aller Verbindlichkeiten:**	**17.524.512,26 €**	13.473.033,21 €	157.114,20 €	3.894.364,85 €	**14.971.631,32 €**
nachrichtlich anzugeben:						
Haftungsverhältnisse aus der Bestellung von Sicherheiten		1.997.492,82 €				1.859.626,81 €
1. Bürgschaft zugunsten Kommunale Haus und Wohnen GmbH für die Modernisierungvon Wohnungen/Gebäuden Fontainestr. 35 u. 37 vom 24.10.2003 und 06.11.2003		69.092,82 €				84.263,95 €
2. Ausfallbürgschaft zugunsten der Aurea Das A2-Wirtschaftszentrum GmbH für Kontokorrent-Kredit bei der Kreissparkasse Wiedenbrück Anteil der Stadt Rheda-Wiedenbrück (40%)		1.928.400,00 €				1.775.362,86 €

1) Zins und tilgungsfreies Darlehen des Landes aus dem Programm "Gute Schule 2020"

Anlage 4: Verringerung der Allgemeinen Rücklage und Eigenkapitalentwicklung gem. § 44 Abs. 2 Nr. 2 GemHVO

	Ergebnis 31.12.2015 in T €	Ergebnis 31.12.2016 in T €	vorl. Ergebnis 31.12.2017 in T €	Plan 31.12.2018 in T €	Plan 31.12.2019 in T €	Plan 31.12.2020 in T €
Eigenkapital	**198.809**	**197.994**	**207.533**	**208.100**	**210.095**	**214.548**
davon						
- Allgemeine Rücklage	180.372	179.972	187.339	187.339	187.339	187.339
- Ausgleichsrücklage	18.437	18.021	20.194	20.761	22.756	27.209
(ursprünglich in Eröffnungsbilanz: 21.920 T €)						
Jahresüberschuss / Jahresfehlbetrag	**-1.525**	**-416**	**2.173**	**567**	**1.995**	**4.453**
in den Stand des EK zum 31.12. des Jahres eingerechnet						

Anlage 5a: Entwicklung der Rückstellungen zum 31.12.2017

I. Pensionsrückstellungen

Rückstellungskategorie	Bezeichnung		Stand 31.12.2016	Inanspruchnahme	ertragswirksame Auflösung	Zuführung	Stand 31.12.2017	Bemerkung
Teilwert Pensionsverpflichtungen	aktive Beamte		24.800.214,00 €	-987.372,00 €	0,00 €	0,00 €	23.812.842,00 €	Ermittlung durch die Westfälisch-Lippische Versorgungskasse / Heubeck AG.
	Versorgungsempfänger		15.511.614,00 €	0,00 €	0,00 €	2.652.123,00 €	18.163.737,00 €	
Teilwert Beihilfeverpflichtungen	aktive Beamte		7.454.273,00 €	-213.028,00 €	0,00 €	0,00 €	7.241.245,00 €	
	Versorgungsempfänger		5.233.572,00 €	0,00 €	0,00 €	845.962,00 €	6.079.534,00 €	
		Gesamt:	**52.999.673,00 €**	**-1.200.400,00 €**	**0,00 €**	**3.498.085,00 €**	**55.297.358,00 €**	

II. Rückstellungen für Deponien und Altlasten

Rückstellungskategorie	Bezeichnung	Jahr der Rückstellung	Stand 31.12.2016	Inanspruchnahme	ertragswirksame Auflösung	Zuführung	Stand 31.12.2017	Bemerkung
Altlast	Sanierung Altlast Varenseller Straße		693.000,00 €	0,00 €	0,00 €	0,00 €	693.000,00 €	keine Veränderung der Situation
Altlast	Wasseruntersuchungen Altlast Varenseller Str.	2014	26.695,64 €	0,00 €	0,00 €	0,00 €	26.695,64 €	
Altlast	Sanierung Deponie Ortsteil Lintel	2017	0,00 €	0,00 €	0,00 €	700.000,00 €	700.000,00 €	
		Gesamt:	**719.695,64 €**	**0,00 €**	**0,00 €**	**700.000,00 €**	**1.419.695,64 €**	

III. Instandhaltungsrückstellungen

Objekt	Maßnahme	Jahr der Rückstellung	Stand 31.12.2016	Inanspruchnahme	ertragswirksame Auflösung	Zuführung	Stand 31.12.2017	Bemerkung
Brüder-Grimm-Schule	Betonsanierung Fassade	2014	15.284,86 €	0,00 €	-15.284,86 €	0,00 €	0,00 €	Maßnahme ist abgeschlossen und abgerechnet.
Ernst-Barlach-Realschule	Sanierung Feuchtigkeitsschäden	2014	34.993,07 €	0,00 €	0,00 €	0,00 €	34.993,07 €	Maßnahmendurchführung voraussichtlich in 2018
Vereinsheim SC Wiedenbrück	Trinkwassersanierung	2014	94.403,97 €	-6.682,79 €	0,00 €	0,00 €	87.721,18 €	Fertigstellung in 2018
Brüder-Grimm-Schule	Mängelbeseitigung Brandschutz	2014	4.450,71 €	-2.390,71 €	-2.060,00 €	0,00 €	0,00 €	Maßnahme ist abgeschlossen und abgerechnet.
Kettelerschule	Mängelbeseitigung Brandschutz	2014	43.323,34 €	0,00 €	0,00 €	0,00 €	43.323,34 €	Erfolgt mit Gesamtschulumbau. Erf. Mängelbeseitigung Oberlichter; Maßnahmendurchführung in 2018
Parkschule	Mängelbeseitigung Brandschutz	2014	28.199,91 €	-2.738,79 €	-25.461,12 €	0,00 €	0,00 €	Maßnahme ist abgeschlossen und abgerechnet.
Ratsgymnasium	Mängelbeseitigung Brandschutz	2014	35.815,08 €	0,00 €	0,00 €	0,00 €	35.815,08 €	Ausführung ab Februar 2018 oder Osterferien 2018
Eichendorffschule	Brandschutzmaßnahmen	2015	24.284,99 €	-24.284,99 €	0,00 €	0,00 €	0,00 €	Maßnahme ist abgeschlossen und abgerechnet.
Eichendorffschule	Entwässerungskanäle Schulhof	2015	121.503,62 €	-121.048,42 €	-455,20 €	0,00 €	0,00 €	Maßnahme ist abgeschlossen und abgerechnet.
Einstein-Gymnasium	Fugen-Sanierung	2015	124.300,00 €	-665,21 €	0,00 €	0,00 €	123.634,79 €	PCB-Sanierung in 2017 beendet, jedoch stehen noch SR aus.
Heidbrinkschule	Fugen-Sanierung	2015	54.000,00 €	-11.436,21 €	0,00 €	0,00 €	42.563,79 €	PCB-Sanierung in 2017 beendet, jedoch stehen noch SR aus.
Michael-Ende-Schule (ehemals)	Trinkwassersanierung und Trennung Löschwasseranlage	2015	48.663,93 €	0,00 €	0,00 €	0,00 €	48.663,93 €	Umsetzung gesetzl. Vorschriften; Maßnahmendurchführung in 2018 im Zuge Herrichtung RG II

Objekt	Maßnahme	Jahr der Rückstellung	Stand 31.12.2016	Inanspruchnahme	ertragswirksame Auflösung	Zuführung	Stand 31.12.2017	Bemerkung
Piusschule, Schwimmhalle	Brandschutzmaßnahmen	2015	9.767,80 €	-8.003,25 €	0,00 €	0,00 €	1.764,55 €	Sanierung in 2017 beendet, jedoch stehen noch SR aus.
Piusschule, Schwimmhalle	Techniksanierung	2015	142.110,42 €	-142.110,42 €	0,00 €	0,00 €	0,00 €	Maßnahme ist abgeschlossen und abgerechnet.
Stadthaus	Trinkwassersanierung und Trennung Löschwasseranlage	2015	87.918,39 €	-1.873,66 €	0,00 €	109.082,00 €	195.126,73 €	Umsetzung gesetzl. Vorschriften; Maßnahmendurchführung voraussichtlich in 2018
div. Gebäude	Instandsetzung Blitzschutzanlagen	2015	325.000,00 €	-318.140,79 €	0,00 €	105.000,00 €	111.859,21 €	Maßnahmenbündel / sicherheits-relevant; Restarbeiten in 2018
Freibad Wiedenbrück	Erneuerung Einstiegsleitern	2016	50.000,00 €	-20.552,49 €	-29.447,51 €	0,00 €	0,00 €	Maßnahme ist abgeschlossen und abgerechnet.
Freibad Rheda	Schaltschrank Pumpenregelung	2016	15.000,00 €	-2.772,19 €	0,00 €	0,00 €	12.227,81 €	Instandsetzung & Anpassung an Sicherheitsstandard; Fertigstellung in 2018
Parkschule	Abdichtung der Betonsohle gegen drückendes Wasser	2016	15.000,00 €	-1.874,25 €	0,00 €	0,00 €	13.125,75 €	alters- und bauartbedingte Undichtigkeit; Durchführung von 2017 bis 2019
div. Gebäude	Sanierung städtischer Heizkesselanlagen	2016	55.000,00 €	-55.000,00 €	0,00 €	0,00 €	0,00 €	Maßnahme ist abgeschlossen und abgerechnet.
Andreasschule	Sicherheitsbeleuchtung Pausenhalle	2016	20.000,00 €	-3.302,25 €	0,00 €	0,00 €	16.697,75 €	sicherheitsrelevante Maßnahme; Fertigstellung in 2018
Emshaus	Beseitigung Schmutzwasser Fehlanschluss	2017	0,00 €	0,00 €	0,00 €	25.000,00 €	25.000,00 €	Umsetzung gesetzl. Vorschrift
Heidbrinkkindergarten	Dachsanierung	2017	0,00 €	0,00 €	0,00 €	40.000,00 €	40.000,00 €	Beseitigung Undichtigkeiten
Historisches Rathaus Wiedenbrück	Instandsetzung Lüftungsanlage	2017	0,00 €	0,00 €	0,00 €	60.000,00 €	60.000,00 €	Instandsetzung & Anpassung an Sicherheitsstandard
Jugendzentrum "Alte Emstorschule"	Brandschutzmaßnahmen	2017	0,00 €	0,00 €	0,00 €	40.000,00 €	40.000,00 €	erforderlich für weiteren Betrieb
Piusschule, Sport- und Schwimmhalle	Erneuerung Deckenstrahlheizung und Lüftung	2017	0,00 €	0,00 €	0,00 €	110.000,00 €	110.000,00 €	fehlende Fachplanerkapazität in 2017 - Ausführung in 2018
Piusschule, Schwimmhalle	Erneuerung Heizkessel	2017	0,00 €	0,00 €	0,00 €	90.000,00 €	90.000,00 €	fehlende Fachplanerkapazität in 2017 - Ausführung in 2018
Vereinsheim SC Wiedenbrück (Am Hallenbad 2)	Brandschutzmaßnahmen	2017	0,00 €	0,00 €	0,00 €	60.000,00 €	60.000,00 €	Einbau von Brandschutztüren

Tiefbau								
Straße	**Maßnahme**	**Jahr der Rückstellung**	**Stand 31.12.2016**	**Inanspruchnahme**	**ertragswirksame Auflösung**	**Zuführung**	**Stand 31.12.2017**	**Bemerkung**
Freiherr-vom-Stein-Allee	Schadstellenbeseitigung - Unterführung B 64	2010	100.000,00 €	0,00 €	-100.000,00 €	0,00 €	0,00 €	Maßnahme nicht erforderlich
Wartenbergstraße	Asphaltsanierung - Teilstück Ostring bis Von-Galen-Straße	2012	55.520,83 €	0,00 €	0,00 €	0,00 €	55.520,83 €	Umsetzung in 2019
Von-Galen-Straße	Pflastersanierung - Teilstück Hellingrottstraße bis Varenseller Straße	2012	26.541,67 €	0,00 €	0,00 €	0,00 €	26.541,67 €	Umsetzung in 2018
Moorweg 1. Teilstück	Asphaltverstärkung - Teilstück Zum Galgenknapp bis B 64	2014	77.268,98 €	0,00 €	0,00 €	0,00 €	77.268,98 €	Umsetzung in 2019
Heiligenhäuschenweg	Asphaltsanierung von Schwedenschanze bis zur Holunderstraße	2015	82.500,00 €	0,00 €	0,00 €	0,00 €	82.500,00 €	Umsetzung in 2018
Hellingrottstraße	Asphaltsanierung vom Ostring bis zur Von-Gaalen-Straße	2015	122.400,00 €	0,00 €	0,00 €	0,00 €	122.400,00 €	Umsetzung in 2019
Braunholzstraße	Asphaltsanierung von der Hellingrottstraße bis zur Retberger Straße	2015	60.000,00 €	0,00 €	-60.000,00 €	0,00 €	0,00 €	Maßnahme nicht erforderlich
Von-Galen-Straße	Asphaltsanierung vom Ostring bis zur Von-Galen-Straße	2015	90.000,00 €	0,00 €	-90.000,00 €	0,00 €	0,00 €	Maßnahme nicht erforderlich
Am Frankenbrink	Deckensanierung von der Oelder Straße bis Fürst-Bentheim Straße	2016	70.000,00 €	0,00 €	0,00 €	0,00 €	70.000,00 €	auch im Zuge der Schulwegsicherung
Grenzweg	Deckensanierung	2016	65.000,00 €	0,00 €	0,00 €	0,00 €	65.000,00 €	Notwendig wegen erheblicher Schäden
Nonenstraße	Asphaltsanierung von Fürst-Bentheim-Straße bis Hagedornstraße	2017	0,00 €	0,00 €	0,00 €	120.000,00 €	120.000,00 €	Umsetzung in 2018
Reitäcker Straße	Asphaltsanierung von Ausbauende bis Haxthäuserweg	2017	0,00 €	0,00 €	0,00 €	38.250,00 €	38.250,00 €	Umsetzung in 2018
Drostenweg	Natursteinpflastersanierung	2017	0,00 €	0,00 €	0,00 €	10.000,00 €	10.000,00 €	Umsetzung in 2018
Am neuen Werk	Natursteinpflastersanierung	2017	0,00 €	0,00 €	0,00 €	25.000,00 €	25.000,00 €	Umsetzung in 2018
Marktplatz	Natursteinpflastersanierung	2017	0,00 €	0,00 €	0,00 €	20.000,00 €	20.000,00 €	Umsetzung in 2018
Nonnenwall	Natursteinpflastersanierung	2017	0,00 €	0,00 €	0,00 €	10.000,00 €	10.000,00 €	Umsetzung in 2018
Neupfördner Wall	Natursteinpflastersanierung	2017	0,00 €	0,00 €	0,00 €	10.000,00 €	10.000,00 €	Umsetzung in 2018
		Gesamt:	**2.140.986,57 €**	**-722.876,42 €**	**-322.708,69 €**	**872.332,00 €**	**1.968.098,46 €**	

IV. Sonstige Rückstellungen

Rückstellungskategorie	**Bezeichnung**	**Jahr der Rückstellung**	**Stand 31.12.2016**	**Inanspruchnahme**	**ertragswirksame Auflösung**	**Zuführung**	**Stand 31.12.2017**	**Bemerkung**
personalwirtschaftliche Angelegenheiten	Überstundenverpflichtungen		638.268,33 €	0,00 €	0,00 €	13.461,98 €	651.730,31 €	Neubewertung mit Überstunden-anzahl zum 31.12.2017
	Urlaubsverpflichtungen		976.678,00 €	0,00 €	0,00 €	75.806,80 €	1.052.484,80 €	Neubewertung mit Urlaubs-ansprüchen zum 31.12.2017
	Jubiläumszuwendungen	2012	85.350,00 €	0,00 €	-6.000,00 €	1.650,00 €	81.000,00 €	Neuberechnung zum 31.12.2017
	Anteil Pensionen Bauhof	2012	242.721,00 €	-41.064,00 €	0,00 €	0,00 €	201.657,00 €	
	Anteil Beihilfen Bauhof	2012	60.099,00 €	-14.074,00 €	0,00 €	0,00 €	46.025,00 €	
	Erstattungsverpflichtungen ggü. anderen Behörden	2012	581.484,00 €	0,00 €	0,00 €	2.587,00 €	584.071,00 €	Ermittlung durch die Westfälisch-Lippische Versorgungskasse / Heubeck AG.
	Altersteilzeit	2014	959.739,33 €	-464.291,28 €	0,00 €	0,00 €	495.448,05 €	
	Rückstellung Sabbatjahr	2014	0,00 €	0,00 €	0,00 €	13.149,03 €	13.149,03 €	

Rückstellungskategorie	Bezeichnung	Jahr der Rückstellung	Stand 31.12.2016	Inanspruchnahme	ertragswirksame Auflösung	Zuführung	Stand 31.12.2017	Bemerkung
	Rückstellung Nachzahlungen Sozialversicherung und Steuern	2013	0,00 €	0,00 €	0,00 €	0,00 €	0,00 €	
	Rückstellung Prozessrisiken Personal	2013	0,00 €	0,00 €	0,00 €	0,00 €	0,00 €	
	Rückstellung wg. altersdiskriminierenden Besoldung	2016	253.200,00 €	0,00 €	0,00 €	0,00 €	253.200,00 €	
Drohverlustrückstellungen	Nachzahlung Urlaubsgeld Beamte 2004-2015	2012	528.673,00 €	0,00 €	0,00 €	0,00 €	528.673,00 €	laufendes Klageverfahren
Sonstige Verbindlichkeitsrückstellungen	Betriebskostenzuschüsse Kindergärten	2011	323.685,74 €	-192.614,73 €	0,00 €	491.560,00 €	622.631,01 €	Endabrechnungen KiTa Trägerzuschüsse
	Rückstellung Personalkostenerst. Aurea GmbH	2016	41.000,00 €	-34.633,37 €	-6.366,63 €	41.000,00 €	41.000,00 €	Zuführung für Abrechnung 2017
	Rückstellung Bahnhof Umbaumaßnahmen	2016	4.000,00 €	0,00 €	-4.000,00 €	0,00 €	0,00 €	Aufgrund Überzahlung in 2016 fiehlen keine Auszahlungen 2017 an
	Rückstellung Emser Landstraße	2016	19.000,00 €	-18.810,45 €	-189,55 €	0,00 €	0,00 €	Geschäftsfall wurde 2017 abgeschlossen
	Rückstellung Familienunterstützende Hilfen Aufwendungen f. Zuschüsse an übrige Bereiche	2016	85.500,00 €	-85.500,00 €	0,00 €	220.000,00 €	220.000,00 €	Geschäftsfall wurde 2017 abgeschlossen & Bildung neuer Geschäftsfälle
	Rückstellung Familienunterstützende Hilfen Erstattung an Gemeinden (GV)	2016	25.500,00 €	-17.266,40 €	-8.233,60 €	0,00 €	0,00 €	Geschäftsfall wurde 2017 abgeschlossen
	Rückstellung Denkmalschutz Fördermaßn. Pauschalzuwendungen	2016	18.030,00 €	-18.030,00 €	0,00 €	20.800,00 €	20.800,00 €	noch abzurechnende Maßnahmen
	Rückstellung Neubau von Straßen/Brücken Herzebrocker Straße	2016	100.000,00 €	0,00 €	0,00 €	0,00 €	100.000,00 €	ausstehende Rechnungen, dessen Höhe nicht bekannt ist
	Rückstellung Neubau/Unterhaltung ÖPNV Abrechnung Schülerbeförderung	2016	25.221,68 €	-25.221,68 €	0,00 €	30.000,00 €	30.000,00 €	Abrechnung Schülerbeförderung 2017 erfolgt erst Anfang 2018
	Rückstellung Wirtschaftsförderung Reaktivierung der Stadtzentren	2016	12.723,67 €	0,00 €	-12.723,67 €	0,00 €	0,00 €	
	Rückstellung Kintertagesbetr. Tageseinr. AWO Am Faulbusch	2017	0,00 €	0,00 €	0,00 €	60.000,00 €	60.000,00 €	Träger tritt in Vorleistung; Fälligkeit in 2018
	Rückstellung Denkmalschutz Fördermaßnahmen Fassadenprogramm	2017	0,00 €	0,00 €	0,00 €	54.000,00 €	54.000,00 €	noch abzurechnende Maßnahmen
Sonstige Rückstellungen	Überörtliche Prüfung GPA NRW	2012	88.964,50 €	-5.491,00 €	0,00 €	32.750,00 €	116.223,50 €	ausstehende Rechnungen, dessen Höhe nicht bekannt ist
	Verlustausgleich AUREA	2014	557.296,89 €	0,00 €	-33.467,61 €	0,00 €	523.829,28 €	
	Steuern - Märkte	2014	3.891,72 €	0,00 €	0,00 €	7.500,00 €	11.391,72 €	
	Steuern - Parkhaus	2014	7.500,00 €	0,00 €	0,00 €	14.000,00 €	21.500,00 €	
	Steuern - DSD	2014	18.000,00 €	0,00 €	0,00 €	7.000,00 €	25.000,00 €	
	Steuern - Eigenjagd	2014	1.869,36 €	0,00 €	0,00 €	900,00 €	2.769,36 €	
	Einstein-Gymnasium - Nachforderung Mietzahlungen	2015	26.880,00 €	0,00 €	-26.880,00 €	0,00 €	0,00 €	Nachverhandlung der Miete nach Ablauf der Mindestmietzeit ist erfolgt
	Rückstellung Verlustausgleich Bauhof	2016	120.000,00 €	-120.000,00 €	0,00 €	0,00 €	0,00 €	Verlustausgleich wurde 2017 vorgenommen
	Gesamt:		**5.805.276,22 €**	**-1.036.996,91 €**	**-97.861,06 €**	**972.164,81 €**	**5.756.583,06 €**	

Rückstellungsbestand insgesamt:	**61.665.631,43 €**	**-2.960.273,33 €**	**-420.569,75 €**	**6.042.581,81 €**	**64.441.735,16 €**

Anlage 5b: Entwicklung der Rückstellungen für unterlassene Instandhaltung

- Übersicht zur Umsetzungsplanung -

Objekt	Maßnahme	Bildung der Rückstellung	Stand 31.12.2017	geplante Inanspruchnahme 2018	2019	2020	2021
Immobilienmanagement							
Ernst-Barlach-Realschule	Sanierung Feuchtigkeitsschäden	2014	34.993,07 €	- €	34.993,07 €		
Vereinsheim SC Wiedenbrück	Trinkwassersanierung	2014	87.721,18 €	87.721,18 €			
Kettelerschule	Mängelbeseitigung Brandschutz	2014	43.323,34 €	43.323,34 €			
Ratsgymnasium	Mängelbeseitigung Brandschutz	2014	35.815,08 €	11.938,36 €	11.938,36 €	11.938,36 €	
Einstein-Gymnasium	Fugen-Sanierung	2015	123.634,79 €	123.634,79 €			
Heidbrinkschule	Fugen-Sanierung	2015	42.563,79 €	42.563,79 €			
Michael-Ende-Schule (ehemals)	Trinkwassersanierung und Trennung Löschwasseranlage	2015	48.663,93 €	48.663,93 €			
Piusschule, Schwimmhalle	Brandschutzmaßnahmen	2015	1.764,55 €	1.764,55 €			
Stadthaus	Trinkwassersanierung und Trennung Löschwasseranlage	2015	195.126,73 €	195.126,73 €			
div. Wohngebäude	Instandsetzung Blitzschutzanlagen	2015	111.859,21 €	111.859,21 €			
Freibad Rheda	Schaltschrank Pumpenregelung	2016	12.227,81 €	12.227,81 €			
Parkschule	Abdichtung der Betonsohle gegen drückendes Wasser	2016	13.125,75 €	4.375,25 €	4.375,25 €	4.375,25 €	
Andreasschule	Sicherheitsbeleuchtung Pausenhalle	2016	16.697,75 €	16.697,75 €			
Emshaus	Beseitigung Schmutzwasser Fehlanschluss	2017	25.000,00 €	25.000,00 €			
Heidbrinkkindergarten	Dachsanierung	2017	40.000,00 €	40.000,00 €			
Historisches Rathaus Wiedenbrück	Instandsetzung Lüftungsanlage	2017	60.000,00 €	60.000,00 €			
Jugendzentrum "Alte Emstorschule"	Brandschutzmaßnahmen	2017	40.000,00 €	40.000,00 €			
Piusschule, Sport- und Schwimmhalle	Erneuerung Deckenstrahlheizung und Lüftung	2017	110.000,00 €	110.000,00 €			
Piusschule, Schwimmhalle	Erneuerung Heizkessel	2017	90.000,00 €	90.000,00 €			
Vereinsheim SC Wiedenbrück (Am Hallenbad 2)	Brandschutzmaßnahmen	2017	60.000,00 €	60.000,00 €			
			1.192.516,98 €				

Objekt	Maßnahme	Bildung der Rückstellung	Stand 31.12.2017	geplante Inanspruchnahme 2018	2019	2020	2021
Tiefbau							
Wartenbergstraße	Asphaltsanierung - Teilstück Ostring bis Von-Galen-Straße	2012	55.520,83 €	- €	55.520,83 €		
Von-Galen-Straße	Pflastersanierung - Teilstück Hellingrottstraße bis Varenseller Straße	2012	26.541,67 €	26.541,67 €			
Moorweg 1. Teilstück	Asphaltverstärkung - Teilstück Zum Galgenknapp bis B 64	2014	77.268,98 €	- €	77.268,98 €		
Heiligenhäuschenweg	Asphaltsanierung von Schwedenschanze bis zur Holunderstraße	2015	82.500,00 €	82.500,00 €			
Hellingrottstraße	Asphaltsanierung vom Ostring bis zur Von-Gaalen-Straße	2015	122.400,00 €	- €	122.400,00 €		
Am Frankenbrink	Deckensanierung von der Oelder Straße bis Fürst-Bentheim Straße	2016	70.000,00 €	70.000,00 €			
Grenzweg	Deckensanierung	2016	65.000,00 €	65.000,00 €			
Nonenstraße	Asphaltsanierung von Fürst-Bentheim-Straße bis Hagedornstraße	2017	120.000,00 €	120.000,00 €			
Reitäcker Straße	Asphaltsanierung von Ausbauende bis Haxthäuserweg	2017	38.250,00 €	38.250,00 €			
Drostenweg	Natursteinpflastersanierung	2017	10.000,00 €	10.000,00 €			
Am neuen Werk	Natursteinpflastersanierung	2017	25.000,00 €	25.000,00 €			
Marktplatz	Natursteinpflastersanierung	2017	20.000,00 €	20.000,00 €			
Nonnenwall	Natursteinpflastersanierung	2017	10.000,00 €	10.000,00 €			
Neupfördner Wall	Natursteinpflastersanierung	2017	10.000,00 €	10.000,00 €			
			732.481,48 €				

Rückstellung 2012	***82.063***	***26.542***	***55.521***	***0***	***0***
Rückstellung 2013	***0***	***0***	***0***	***0***	***0***
Rückstellung 2014	***279.122***	***142.983***	***124.200***	***11.938***	***0***
Rückstellung 2015	***728.513***	***606.113***	***122.400***	***0***	***0***
Rückstellung 2016	***177.051***	***168.301***	***4.375***	***4.375***	***0***
Rückstellung 2017	***658.250***	***658.250***	***0***	***0***	***0***

Anlage 6: Übersicht der getätigten außerplanmäßigen Abschreibungen

Anlagen-nummer	Anlagenbezeichnung	außerplanmäßige Abschreibung	außerplanmäßige Sonderposten-auflösung	Begründung
11ANL01630	Hauptstraße 120 Grundstück	79.260,00 €	- €	außerplanmäßige Abschreibung aufgrund dauerhafter Wertminderung
12ANL01056	Entwicklungsfläche Hauptstraße Wiedenbrück	421.766,92 €	- €	außerplanmäßige Abschreibung aufgrund dauerhafter Wertminderung
13ANL01044	Radweg Wilhelmstraße Grunderwerb	27.924,72 €	- €	außerplanmäßige Abschreibung aufgrund dauerhafter Wertminderung
06ANL19388	Zuschuss Bismarckstraße	- €	98.716,23 €	nachmalige Herstellung der Straße
06ANL19472	Zuschuss Rotdornallee	- €	20.011,13 €	nachmalige Herstellung der Straße
06ANL20146	Zuschuss Georg-Nolte-Weg	- €	15.124,92 €	nachmalige Herstellung der Straße
14ANL01310	SoPo Straßenbeleuchtung	- €	16.764,99 €	Außerplanmäßige Auflösung aufgrund Teilverschrottung
	Gesamt:	**528.951,64 €**	**150.617,27 €**	

Verrechnung gegen die Allgemeine Rücklage

Sachkonto	Anlagenbezeichnung	Zugang allgemeine Rücklage	Abgang allgemeine Rücklage	Begründung
101601	Zugang Beteiligungsgesellschaft Strom	552.536,70 €	- €	Außerplanmäßige Zuschreibung aufgrund Wertkorrektur
121201	Zugang Eigenbetrieb Abwasser	6.703.069,45 €	- €	Außerplanmäßige Zuschreibung aufgrund Wertkorrektur
121101	Zugang Betrieb Bauhof	315.701,07 €	- €	Außerplanmäßige Zuschreibung aufgrund Wertkorrektur
101502	Abgang Geschäftsanteile Stadtwerk Rheda-Wiedenbrück	- €	205.066,13 €	Außerplanmäßige Auflösung aufgrund Wertkorrektur
	Gesamt:	**7.571.307,22 €**	**205.066,13 €**	

Anlage 7: noch nicht erhobene Beiträge aus fertiggestellten Erschließungsmaßnahmen gem. § 44 Abs. 2 Nr. 7 GemHVO

Erschließungsanlage	Abrechnung vorgesehen
Stiftweg	2018
Kantstraße	2018
Reitäckerstraße	2018
Engelbertstraße	2018
Zum Erlenbruch	2018
Ahornallee	2018
Gaukenbrinkweg	2018
Brieger Straße	2018
Frankensteiner Straße	2018
Reichensteiner Straße	2018
Michels Kamp	2019
Georg-Nolte-Weg	2019
Bismarckstraße	2019
Rotdornallee - Stichstraße	2020

Anlage 8: Verpflichtungen aus Leasingverträgen

lfd. - Nr.	Leasinggegenstand	Beginn	Ende	Ist 2017	Verpflichtungen 2018 ff.		
					2018	2019-2022	2023 ff.
1	9 Dienstfahrzeuge Stadtverwaltung	06.08.2015	05.08.2018	21.183,00 €	12.401,26 €	- €	- €
2	2 Dienstfahrzeuge Stadtverwaltung	01.09.2015	31.08.2018	3.512,88 €	2.341,92 €	- €	- €
3	1 Dienstfahrzeug Stadtverwaltung	08.10.2015	07.10.2018	1.989,72 €	1.530,98 €	- €	- €
4	1 Dienstfahrzeug Stadtverwaltung	22.07.2016	21.07.2019	2.108,16 €	2.108,16 €	1.177,06 €	- €
5	3 Dienstfahrzeuge Stadtverwaltung	11.08.2016	10.08.2019	4.712,40 €	4.712,40 €	2.748,90 €	- €
6	1 Dienstfahrzeug Stadtverwaltung	05.12.2016	04.12.2019	2.813,16 €	2.813,16 €	2.578,73 €	- €
7	1 Dienstfahrzeug Bürgermeister	17.11.2015	16.04.2017	1.901,05 €	- €	- €	- €
8	1 Dienstfahrzeug Bürgermeister	02.03.2017	01.03.2018	2.725,30 €	1.090,12 €	- €	- €
9	1 Dienstfahrzeug Bürgermeister	04.2018	04.2018	- €	2.180,88 €	1.090,44 €	- €
10	1 Druck-Kopiersystem SW städt. Druckerei	01.12.2015	31.12.2020	4.198,32 €	4.198,32 €	8.396,64 €	- €
11	25 Kopiersysteme	01.11.2015	30.11.2019	16.738,50 €	17.593,92 €	16.127,76 €	- €
12	1 Druck-Kopiersystem Farbe städt. Druckerei	01.08.2016	01.12.2019	10.554,92 €	10.554,92 €	10.554,92 €	- €
13	1 Telefonanlage Rathaus Rheda	01.01.2017	31.12.2017	17.248,83 €			
		Gesamtverpflichtungen:		**89.686,24 €**	**61.526,04 €**	**42.674,45 €**	**- €**

Anlage 9 a - Ermächtigungsübertragungen für Aufwendungen

Produkt	Bezeichnung	Sachkonto	Bezeichnung	übertragen
010101	Zentrale Steuerung	543109	sonstige Geschäftsaufwendungen	10.000,00 €
010103	Gleichstellungsbeauftragte	528109	sonstige Verwaltungs- und Betriebsaufwendungen	3.500,00 €
010104	Städtepartnerschaften	543109	sonstige Geschäftsaufwendungen	19.500,00 €
010801	Bereitstellung von Immobilien	521103	sonstige Instandsetzungsaufwendungen für Gebäude	191.000,00 €
020201	Brandschutz	543109	sonstige Geschäftsaufwendungen	15.000,00 €
030101	Schulen und Schüler	529103	Aufwendungen im Rahmen des Schulbudgets	146.575,26 €
030101	Schulen und Schüler	529109	sonstige Aufwendungen für Dienstleistungen	20.000,00 €
030101	Schulen und Schüler	543111	Aufwand für geringwertige Vermögensgegenstände	244.089,08 €
090101	Formelle Planungs- und Beteiligungsverfahren	529109	sonstige Aufwendungen für Dienstleistungen	60.000,00 €
090201	Verkehrsentwicklungsplanung	529109	sonstige Aufwendungen für Dienstleistungen	23.000,00 €
100301	Denkmalschutz und Denkmalpflege	529109	sonstige Aufwendungen für Dienstleistungen	4.200,00 €
100401	Wohnungsbauförderung	529109	sonstige Aufwendungen für Dienstleistungen	40.000,00 €
120105	Öffentliche Beleuchtung	529109	sonstige Aufwendungen für Dienstleistungen	44.476,21 €
130101	Stadtgrün / Parkanlagen	531801	Aufwendungen für Zuschüsse an übrige Bereiche	16.736,37 €
130201	Gewässer	522102	sonst. Instandsetzungsaufw. Für Infrastrukturverm.	3.241,96 €
130301	Allgemeines Bestattungswesen	528109	sonstige Verwaltungs- und Betriebsaufwendungen	11.043,48 €
150101	Wirtschaftsförderung	529109	sonstige Aufwendungen für Dienstleistungen	8.500,00 €
150101	Wirtschaftsförderung	543109	sonstige Geschäftsaufwendungen	10.000,00 €
			Gesamt:	**870.862,36 €**

Anlage 9 b - Ermächtigungsübertragungen für investive Auszahlungen

Produkt	Bezeichnung	Inv.-Nr.	Bezeichnung	übertragen
010502	EDV	2	Kauf von Hard- und Software, Drucker u. ä.	70.000,00 €
010801	Bereitstellung von Immobilien	14	Ausstattungsgegenstände städt. Immobilien	22.500,00 €
010801	Bereitstellung von Immobilien	32	Grunderwerb Baugebiet N.N	590.000,00 €
010801	Bereitstellung von Immobilien	186	Spielgeräte an Schulen (Immobilienmanagement)	8.350,64 €
010801	Bereitstellung von Immobilien	331	Neubau 3-Feld Sporthalle Gesamtschule	843.729,09 €
010801	Bereitstellung von Immobilien	397	Baumaßnahme Gesamtschule	2.357.646,84 €
010801	Bereitstellung von Immobilien	452	Grunderwerb Gewerbegebiet N.N.	450.000,00 €
010801	Bereitstellung von Immobilien	485	Zufahrtsschr. Franz-Knöbel-Str. Feuer-/Rettungsw.	14.500,00 €
010801	Bereitstellung von Immobilien	496	Baumaßnahme Gesamtschule, Fachklassen	8.100,00 €
010801	Bereitstellung von Immobilien	516	Ratsgymnasium - Lüftungsanlage Lehrerzimmer	48.898,95 €
020101	Allgemeines Ordnungswesen und Gewerbewesen	470	Ausbau der Warnsysteme	25.454,18 €
020201	Brandschutz	62	Betriebsausstattung Feuerwehr	11.000,00 €
020201	Brandschutz	247	Fahrzeuganschaffungen Feuerwehr	268.000,00 €
020202	Rettungsdienst	65	Ersatzbeschaffung eines Rettungswagens	195.000,00 €
030101	Schulen und Schüler	70	Neuanschaffung Schulen (Schulbudget investiv)	362.414,64 €
030101	Schulen und Schüler	302	Sonderbeschaffung (Einrichtung Ganztagsbetrieb)	30.000,00 €
030101	Schulen und Schüler	383	Einrichtung OGGS / Inklusion	20.000,00 €
030101	Schulen und Schüler	407	Einrichtung Biologie Ratsgymnasium	67.000,00 €
030101	Schulen und Schüler	408	Einrichtung Gesamtschule	292.000,00 €
030101	Schulen und Schüler	448	Schulnetzwerke, Modernisierung	13.000,00 €
050201	Hilfe bei Einkommensdefiziten	76	Ausstattungsgegenstände Unterkünfte	31.600,00 €
060102	Kindertagesbetreuung, Tageseinrichtungen	456	städt. Zuschuss zum Ausbau von U3-Plätzen	5.600,00 €
080201	Sportanlagen und Sportförderung	248	Ersteinrichtung 3-fach Sporthalle Gesamtschule	339.000,00 €
120102	Neubau von Straßen, Wegen und Plätzen	105	Rotdornallee, Ausbau eines Stichweges	170,00 €

Produkt	Bezeichnung	Inv.-Nr.	Bezeichnung	übertragen
120102	Neubau von Straßen, Wegen und Plätzen	106	Heiligenhäuschenweg, Ausbau	249.358,59 €
120102	Neubau von Straßen, Wegen und Plätzen	193	Südring/ Ostring, Tangentenschluss	21.064,14 €
120102	Neubau von Straßen, Wegen und Plätzen	421	Eusterdiekstraße, nachmaliger Ausbau	110.000,00 €
120102	Neubau von Straßen, Wegen und Plätzen	422	Vogelsangstraße, nachmaliger Ausbau	57.000,00 €
120102	Neubau von Straßen, Wegen und Plätzen	423	Fritz-Burmann-Straße, nachmaliger Ausbau	99.535,89 €
120102	Neubau von Straßen, Wegen und Plätzen	424	Schmiedestraße, nachmaliger Ausbau	17.801,85 €
120102	Neubau von Straßen, Wegen und Plätzen	438	Bahnhofstraße, Bau eines Geh-Radweges	23.887,31 €
120102	Neubau von Straßen, Wegen und Plätzen	442	Nordring, Querung Radweg Flora Westfalica	38.690,94 €
120102	Neubau von Straßen, Wegen und Plätzen	454	Konrad-Adenauer-Platz, Neugestaltung	22.200,00 €
120102	Neubau von Straßen, Wegen und Plätzen	479	Fürst-Bentheim-Str, Verkehrsmaßnahme Gesamtschule	5.000,00 €
120102	Neubau von Straßen, Wegen und Plätzen	525	Freigrafenkamp, Ausbau	49.383,91 €
120102	Neubau von Straßen, Wegen und Plätzen	530	Mühlenwall, Neugestaltung	153.357,80 €
120102	Neubau von Straßen, Wegen und Plätzen	547	Anekabel, Endausbau	125.000,00 €
120102	Neubau von Straßen, Wegen und Plätzen	548	An der Hofwiese, Endausbau	113.367,32 €
120105	Öffentliche Beleuchtung	131	Erweiterung der Straßenbeleuchtung	16.358,51 €
130101	Stadtgrün / Parkanlagen	134	Maßnahmen zur Dorfverschönerung	24.084,98 €
130102	Spielplätze	138	Anschaffung von Spielgeräten (Tiefbau)	4.680,92 €
130201	Ausbau, Umgestaltung und Unterhaltung der Gewässer	140	Hochwasserschutz Holzbach	18.700,51 €
130301	Allgemeines Bestattungswesen	149	Bauliche Änderungsmaßnahmen Friedhof	9.720,00 €
			Gesamt:	**7.233.157,01 €**

Anlage 10: Abschreibungstabelle für die Vermögensgegenstände der Stadt Rheda-Wiedenbrück

Nr.	Vermögensgegenstand	Nutzung in Jahren
01	**immaterielle Vermögensgegenstände**	
12	**Lizenzen**	
	Softwarelizenz	5
13	**DV-Software**	
	Software	5
14	**Grunddienstbarkeiten etc.**	
	Ausgleichsflächenaufforstung fremder Grund	5
02	**unbebaute Grundstücke und grundstücksgleiche Rechte**	
21	**Grünflächen**	
	Grabkammersysteme	60
29	**sonstige unbebaute Flächen**	
	Außenanlagen (einfache Ausführung, z. B. Ballfangzaun)	15
	Hochwasserschutzanlage	100
	Spielgeräte Kinderspielplätze (Wippe, Rutsche, Schaukel, Klettergeräte usw.)	10
03	**bebaute Grundstücke und grundstücksgleiche Rechte**	
	Abzugsanlage/Abgasabsauganlage	20
	Außenanlage (befestigte Flächen, Aufwuchs) -- wie Hauptgebäude	
	Außenanlage (einfache Ausführung, z. B. Ballfangzaun)	15
	Außen-Toilettenanlage	80
	Beckenanlage in Freibädern	40
	Beleuchtungsanlage (Bühnenbeleuchtung)	15
	Beleuchtungsanlage (Sicherheitsbeleuchtung)	30
	Carports	30
	Einbruchmeldeanlage	15
	Einhausungen	20
	elektrische Sonnenschutzanlage außen	10
	Elektroakustikanlage	15
	Fahrradständer	50
	Fahrradständer (einfache Bauweise)	20
	Fahrzeughalle	60
	Fertiggarage	40
	Feuer-/Brandmeldeanlage	15
	Garage	50
	Klimaanlage (sofern selbstständig nutzbar)	10
	Lautsprecheranlage (ENS-Anlage mit integrierter Medienanlage)/Panikanlage	15
	Technikhalle	60
	Überdachungen	20
	Videoüberwachungsanlage/Kameraanlage	15
	Vordach	30
31	**Grundstücke mit Kinder- und Jugendeinrichtungen**	
	Kindergartengebäude	80
32	**Grundstücke mit Schulen**	
	Pausengänge	50
	Schulgebäude	80
	Schulschwimmhalle	50
	Schulsporthallen/Geräteraum	50
	Sitzblöcke aus Holz (festmontiert)	15
	Spielgeräte Schulen (Wippe, Rutsche, Schaukel, Klettergeräte usw.)/Jugendbänke	10
33	**Grundstücke mit Wohnbauten**	
	Sanitärcontainer	20
	Wohnhäuser/Wohnungen	80

Nr.	Vermögensgegenstand	Nutzung in Jahren
34	**Bäder und Sportstätten**	
	Freibadgebäude	60
	Hallenbadgebäude	70
	Klingelanlage	10
	Kunststofflaufbahn	25
	Lichtrufanlage Behinderten-WC	11
	Schwimmbecken	40
	Sonnensegel	15
	Sportplatz (Rasen- oder Kunstrasen)	25
	Sportplatz (Tennenplätze)	40
	Uhrenanlage	8
	Umkleide- und Duschgebäude/Sportplatzgebäude	60
	Vereinsheim	80
39	**Grundstücke mit sonstigen Gebäuden**	
	Aufzug	20
	Bahnhöfe	80
	Begegnungszentrum Domhof	80
	Emshaus	80
	Feuerwehrgerätehauser	60
	Friedhofskapelle	80
	Gärtnereien, Gewächshäuser	60
	Gerätehäuser	60
	Haus der Kreativität	80
	Hundezwinger	20
	Kreisfeuerwehrschule	80
	Lagerhallen	60
	Leichenhallen	80
	Leitstellentechnik/Funkanlage/elektroakustische Anlage	15
	Müllabstellplatz	20
	Notunterkünfte	30
	Parkdecks	50
	Pavillon	30
	Rathäuser	80
	Rettungswachen	60
	Salzlager/Schüttgutlager	60
	Schießsportanlage	60
	Schließanlage	15
	Schnellbaucontainer	10
	sonstige Geschäftsgebäude	80
	sonstige Verwaltungsgebäude	80
	Schrankenanlage	20
	Stadthaus	60
	Tankanlage	14
	Trafohäuser	50
	Wartehallen	50
	Werkstattgebäude	60
04	**Infrastrukturvermögen**	
42	**Brücken und Tunnel**	
	Brücken mit Balken-/Plattenmischsystem (Holzkonstruktion)	40
	Stahlbetonbrücke mit Balken-/Plattenmischsystem	100
44	**Entwässerungs- und Abwasserbeseitungsanlagen**	
	Abwasser-/Regenwasserkanal (grds. Eigentum EAW)	80

Nr.	Vermögensgegenstand	Nutzung in Jahren
45	**Straßennetz mit Wegen, Plätzen und Verkehrslenkungsanlagen**	
	Ampelanlagen	15
	Fahrbahn	50
	Gehweg	50
	Parkplatz (Betonsteinpflaster, Asphalt, Naturstein)	50
	Radwege	50
	Straßenbeleuchtung (grds. Eigentum RWE)	30
	Verkehrszeichen (Gruppenwert)	30
49	**sonstiges Infrastrukturvermögen**	
	Außenanlagen Hochwasserschutz	100
	Bänke (die nicht vom Festwert erfasst werden)	20
	Bushaltestellewartehalle/Unterstellhäuschen	10
	Dammbalken Hochwasserschutz	40
	Lärmschutzwall	100
	Mauer Hochwasserschutz	100
	Sonderbauwerk Hochwasserschutz (Anlehnung an Abwasserkanal)	80
	Straßenmobiliar (Bänke, Mülleimer) (Festwert)	
	Ruthenbach Hochwasserschutz usw.	50
06	**Kunstgegenstände, Kulturdenkmäler**	
61	**Kunstgegenstände**	
	Kunstwerke	-
07	**Maschinen und technische Anlagen, Fahrzeuge**	
71	**Maschinen und technische Anlagen**	
	allgemeine Schwimmbadtechnik (z. B. Frequenzumrichter/Hubboden)	25
	digitale Funkempfänger, Mobiles Warnsystem, Richtfunkanlage	10
	Druckereimaschine, Zusammentragemaschine, etc.	15
	Heizkessel (Schwimmbad)	25
	Solarabsorber (Schwimmbad)	10
	Telefonanlage	15
	Werkstattmaschine groß (Standbohrmaschine/Kreissäge etc.)	15
72	**Fahrzeuge**	
	Anhänger	15
	Fahrrad/Elektrofahrrad	7
	Fahrzeuge Krankentransport	6
	Fahrzeuge Rettungsdienst	6
	Feuerwehreinsatzfahrzeug	20
	Mannschaftstransportfahrzeug	10
	PKW/Kommandowagen Wehrführer	8
	Radlader/Hoflader/Bagger	10
	Schlauchboot (Rettungs-)	12
08	**BGA, GVG, sonstige Anlagen**	
81	**Betriebs- und Geschäftsausstattung**	
	Abfallcontainer	15
	Ablaufwanne	14
	Audio-/Videogeräte (CD-/DVD-Player/Video-/Casettenrecorder, Fernseher)	7
	Beamer, ~~Diaprojektor,~~ Dokumentenkamera, Leinwand, Rollbildwand, ~~Overheadprojektor,~~ Visualizer	8
	Beatmungsgeräte/Lungenautomat	5
	Beckenreinigungsstaubsauger	10
	Beleuchtungsanlage Balonleuchte (s. a. Feuerwehreinsatzfahrzeuge)	20
	Besteck/Geschirr/Töpfe/Pfannen etc.	10
	Bestuhlung in Trauerhallen	25
	Bibliotheksmöbel (Präsenzbibliothek)	13
	Blas-/Schlag-/Streich-/Tasteninstrumente/Stimmgeräte (elektronisch)	15
	Brennöfen (Töpferei)	25

Nr.	Vermögensgegenstand	Nutzung in Jahren
	~~Bücher~~	~~10~~
	Bücherschrank, offen	10
	Bühnenpodest "Standard" (Buchenholztischlerplatte)	15
	Büromaschinen (Schreib-/Rechenmaschinen/Faxgerät/Kopierer/Aktenvernichter/elekt. Brieföffner/ Schreibtischlampen)	7
	Büromöbel, Lehrermöbel, Feuerwehrmöbel	20
	Demonstrationspuppe, Skelett, Torso	15
	Feldbett	10
	Fitness-/Turn-/Sportgeräte, Kicker	15
	Flagge/Fahne	10
	Flaschenwagen (Atemschutzgerät)	10
	~~Fotoapparat~~/Digitalkamera/Strickmaschine/Stativ	7
	Frankiermaschine	8
	Gießkannenständer	10
	Gardinen	10
	Gartenmöbel	12
	Gedenkstein	30
	Gepäckschließfachschrank	20
	Geschwindigkeitsanzeigetafel	10
	Glasmöbel (Glastisch-/vitrine)	10
	Grabnummernsteine	30
	Haar- und Händetrockner	5
	Handscheinwerfer	5
	~~Handy~~/Funkgeräte/digitale Meldeempfänger/Funkmikrofon	5
	Haushaltsgeräte (Waschmaschine/Trockner/Nähmaschinen/Staubsauger etc.), Bügelautomat	10
	Hockdruckreiniger/Laub-/Nass-/Trockensauger/(Motor-)Kettensäge/Bodenreinigungsmaschine	10
	Hörsaalgestühl	20
	Hubwagen	15
	Kehrmaschine	9
	Kompressor/Tauchpumpe (mobil)/Schmutzwasserpumpe/Stromgeneratoren (mobil)	10
	Küchengeräte (Mikrowelle/Herd/Kühl-/Gefrierschrank/Geschirrspüler/Tafelwasseranlage/Küchenkleininventar)	10
	Lautsprecher, Mikrofone	10
	Lehr- und Lernmaterial, Spiele	5
	Materialcontainer	20
	Matratzen für Unterkünfte	3
	Mess-/Prüfgeräte Feuerwehr u. Schulen/Laboreinrichtung Physik/Chemie/Biologie/Musik (Trommeln/Becken etc.), Flutlichtstrahler/CNC-Maschine	12
	Nassmühlkühler	5
	Ölsperre	15
	Panorama-Abzug (naturwissenschaftl. Räume)	20
	Parkscheinautomat/Kassenautomat (im Freien)	8
	Parkscheinautomat/Kassenautomat (in geschlossenen Räumen)	10
	PC/Laptop/Notebook/Computer/Peripheriegeräte (Drucker und anderes EDV-Zubehör)/Router/Plotter/Spielekonsole/Wertkartensystem/interaktives Tafelsystem	5
	persönliche Schutzausstattung Feuerwehr (Festwert)	
	Rasenmäher	9
	Regalsysteme/ -schränke	20
	Rollstuhl	10
	Schwimmbadlift	10
	Schülerstühle/-tische/-schränke/Sitzsack/Stellwände	10
	Sitz-/Parkbank (Spielplätze, Schulen, s. a. Straßenmobiliar)/Wandbänke für Sporthalle	15
	Smartphone	5
	Stahlschrank	20
	Stoppnetz Hallenbad	10

Nr.	Vermögensgegenstand	Nutzung in Jahren
	techn./medizin. Geräte (Defibrillator/Funkgeräte/Tischbedienteil/Feuerlöscher/Injektomat etc.)/Druckluftflaschen/Rettungstragen/Rettungsschere/Rettungskoffer/Faltbehälter/Rohrdichtkissen/Schutzzeugpflegestation/Bordrechnersystem/Tragen	10
	Tafeln/Pinnwände/Stellwände/Bilderschienen/Whiteboard	25
	Tresore/Feuerwehrschlüsseldepot	20
	Uhren/Uhrwerke	15
	Übungspuppe Rettungsdienst/Feuerwehr	5
	Wärmebildkamera mit Zubehör	10
	Wahlurne	20
	Wandkarte	20
	Werkstatteinrichtung (Werkbank, Schränke, etc.)	15
	Werkstattmaschine klein (Bohrmaschine/Akku-Schrauber/Kreis-/Stichsäge etc.)	8

6. Lagebericht

Gliederungsübersicht

6.1 Vorbemerkungen und rechtliche Grundlagen

6.2 Jahresergebnis

6.2.1 Ergebnishaushalt / Ergebnisrechnung

6.2.1.1 Ergebnislage

6.2.1.2 Ertragslage

6.2.1.3 Aufwandslage

6.2.2 Finanzhaushalt / Finanzrechnung

6.2.2.1 Allgemeine Entwicklung

6.2.2.2 Investitionstätigkeit

6.3 Vermögens- und Schuldenlage

6.4 Kennzahlen

6.4.1 Kennzahlen zur Ertrags- und Aufwandslage sowie zum Haushalts-ergebnis

6.4.1.1 Steuern

6.4.1.1.1 Entwicklung der Realsteuern - Hebesätze und Aufkommen

6.4.1.1.2 Gemeinschaftssteuern

6.4.1.2 Zuwendungen und allgemeine Umlagen

6.4.1.3 Personalaufwand

6.4.1.4 Aufwendungen für Sach- und Dienstleistungen

6.4.1.5 Transferaufwendungen

6.4.1.6 Haushaltsergebnis

6.4.2 Kennzahlen zur Bilanz / weitere NKF-Kennzahlen

6.4.2.1 Kennzahlen zur Vermögenslage

6.4.2.2 Kennzahlen zur Kapitalstruktur (haushaltswirtschaftliche Gesamtsituation)

6.4.2.3 Kennzahlen zur Finanzstruktur und Verschuldung

6.5 Prognosebericht - Risiken und Chancen

6.5.1 Entwicklung von Jahresergebnis und Eigenkapital

6.5.2 Entwicklung der Verschuldung

6.5.3 Bevölkerungsentwicklung, Altersstruktur

6.5.4 Wirtschaft und Arbeitsmarkt

6.5.5 Ausblick

6.6 Angaben zu den Mitgliedern des Verwaltungsvorstandes und des Rates

6.1 Vorbemerkungen und rechtliche Grundlagen

Nach § 95 Absatz 1 der Gemeindeordnung des Landes Nordrhein-Westfalen (GO NRW) ist dem Jahresabschluss ein Lagebericht beizufügen. Der Lagebericht ist gem. § 48 Gemeindehaushaltsverordnung des Landes Nordrhein-Westfalen (GemHVO NRW) so zu fassen, dass ein den tatsächlichen Verhältnissen entsprechendes Bild der Vermögens-, Schulden-, Ertrags- und Finanzlage vermittelt wird.

Dazu ist ein Überblick über die wichtigen Ergebnisse des Jahresabschlusses und Rechenschaft über die Haushaltswirtschaft im abgelaufenen Jahr zu geben. Über Vorgänge von besonderer Bedeutung, auch solcher, die nach Schluss des Haushaltsjahres eingetreten sind, ist zu berichten.

Außerdem hat der Lagebericht eine ausgewogene und umfassende, dem Umfang der Aufgabenerfüllung entsprechende Analyse der Haushaltswirtschaft und der Vermögens-, Schulden-, Ertrags- und Finanzlage zu enthalten. In die Analyse sollen die produktorientierten Ziele und Kennzahlen nach § 12 GemHVO, soweit sie bedeutsam für das Bild der Vermögens-, Schulden-, Ertrags- und Finanzlage sind, einbezogen und unter Bezugnahme auf die im Jahresabschluss enthaltenen Ergebnisse erläutert werden.

Auch ist auf die Chancen und Risiken für die künftige Entwicklung einzugehen; zu Grunde liegende Annahmen sind anzugeben.

Um die Aussagekraft der eigenen Kennzahlen zu erhöhen, werden in den Grafiken interkommunale Vergleichswerte aufgeführt.

Die Vergleichsgruppe setzt sich wie folgt zusammen:

Einwohner:	38.526 bis 58.526
Kommunenart:	kreisangehörige Stadt, Gemeinde
Bundesland:	Nordrhein-Westfalen
Max. Anzahl Kommunen im Vergleich:	36

Die Zahl der wertbeitragenden Kommunen schwankt von Jahr zu Jahr und ist zudem abhängig vom Zeitpunkt der Berichterstellung. Die interkommunalen Vergleichswerte für das Ergebnis 2017 sind nicht aussagekräftig, da bisher nur wenige Kommunen die Entwurfsdaten des Jahresabschlusses 2017 in IKVS veröffentlicht haben.

6.2 Jahresergebnis

Für die Beurteilung der kommunalen Haushalte wird nach der Gemeindeordnung Nordrhein-Westfalen vorrangig auf die Erträge und Aufwendungen abgestellt, die den Maßstab für den Haushaltsausgleich darstellen. Gemäß § 75 Abs. 2 GO NRW muss der Haushalt in jedem Jahr in Planung und Rechnung ausgeglichen sein. Er ist ausgeglichen, wenn der Gesamtbetrag der Erträge die Höhe des Gesamtbetrages der Aufwendungen erreicht oder übersteigt.

Ein positives Jahresergebnis erhöht das Eigenkapital, ein negatives Jahresergebnis belastet das Eigenkapital. Langfristig ist ein ausgeglichenes Ergebnis notwendig, um das Eigenkapital zu erhalten und damit die Generationengerechtigkeit dauerhaft sicherzustellen.

Der Jahresabschluss zum 31.12.2017 weist in der Ergebnisrechnung ein Jahresergebnis in Höhe von **2.173.370,55** Euro aus.

Im Vergleich zum Ergebnis des Haushaltsplanes in Höhe von -1.806.559 Euro beträgt die Veränderung **3.979.929,92** Euro.

6.2.1 Ergebnishaushalt / Ergebnisrechnung

Das Jahresergebnis berechnet sich aus folgenden Ergebnisteilen:

Ergebnis der ordentlichen Tätigkeit (Ordentliches Ergebnis)
+ Ergebnis der Finanzierungstätigkeit (Finanzergebnis)
= Ergebnis aus laufender Verwaltungstätigkeit
+ Ergebnis der außerordentlichen Tätigkeit (außerordentliches Ergebnis)
= Jahresergebnis

6.2.1.1 Ergebnislage

Gesamtwirtschaftliche Entwicklung
Die öffentlichen Haushalte und auch die Kommunen profitieren seit Jahren von der unerwartet schnellen Erholung der deutschen Wirtschaft von der weltweiten Wirtschafts- und Finanzkrise. Die bei Bund, Ländern und Kommunen eingehenden Steuereinnahmen sind aufgrund dieser konjunkturellen Entwicklung in den vergangenen Perioden stetig gestiegen. Dies darf nicht darüber hinwegtäuschen, dass es starke regionale Unterschiede –insbesondere auf kommunaler Ebene- gibt und der noch abzutragende Schuldenberg der deutschen Kommunen weiterhin nach einer langfristig ausgelegten Konsolidierungsstrategie der öffentlichen Haushalte verlangt. Auch stellt sich der demografische Wandel zunehmend als Herausforderung für die deutschen Kommunen dar. Neben steigenden Sozialtransferaufwendungen, die direkt oder über Umlagen die kommunalen Haushalte belasten, zeigt sich vielerorts das Erfordernis, die Infrastruktur und deren Einrichtungen an die sich ändernden Bedürfnisse der Bürgerschaft anzupassen. Trotz der massiven Erholung der Steuereinnahmen der vergangenen Jahre steht also nach wie vor die Konsolidierung der öffentlichen Ausgaben im Vordergrund, um eine ordnungsgemäße Aufgabenwahrnehmung in den Kommunen zukunftssicher gestalten zu können.

Die Ergebnisse im Überblick

Nachfolgend wird das Ergebnis 2017 im Vergleich zum Ergebnis des Vorjahres sowie im Vergleich zur Haushaltsplanung dargestellt:

in €	Ergebnis 2016	fortg. Plan 2017	Ergebnis 2017	Abweichung 2017
Ordentliche Erträge	128.240.497,98	132.992.204	131.917.665,30	-1.074.538,61
Ordentliche Aufwendungen	-130.155.023,76	-137.022.563	-131.765.369,21	5.257.194,07
Ordentliches Ergebnis	**-1.914.525,78**	**-4.030.359**	**152.296,09**	**4.182.655,46**
Finanzerträge	1.994.054,67	2.538.800	2.226.266,94	-312.533,06
Zinsen und sonstige Aufwendungen	-495.048,74	-315.000	-205.192,48	109.807,52
Finanzergebnis	**1.499.005,93**	**2.223.800**	**2.021.074,46**	**-202.725,54**
Ergebnis laufender Verwaltungstätigkeit	**-415.519,85**	**-1.806.559**	**2.173.370,55**	**3.979.929,92**
Jahresergebnis	**-415.519,85**	**-1.806.559**	**2.173.370,55**	**3.979.929,92**

Ordentliches Ergebnis

Das ordentliche Ergebnis zeigt an, inwieweit die ordentlichen Aufwendungen durch die ordentlichen Erträge gedeckt werden können oder bereits aus der ordentlichen Aufgabenwahrnehmung der Verwaltung Defizite entstehen. Die Finanzierungstätigkeit (Finanzerträge und Finanzaufwendungen wie z.B. Zinsen) bleibt bei dieser Betrachtung zunächst außen vor. Langfristig gesehen ist ein positives ordentliches Ergebnis zwingend notwendig, um eine Abschmelzung des Eigenkapitals zu verhindern.

Das ordentliche Ergebnis schließt in Höhe von 152.296,09 Euro ab. Im Vergleich zum Ergebnis des Vorjahres beträgt die Veränderung 2.066.821,87 Euro. Gegenüber dem geplanten ordentlichen Ergebnis ergibt sich eine positive Abweichung in Höhe von 4.182.655,46 Euro.

Finanzergebnis

Neben dem ordentlichen Ergebnis steht das Finanzergebnis in Höhe von 2.021.074,46 Euro. Das Finanzergebnis hat sich gegenüber dem Vorjahresergebnis um 522.068,53 Euro und gegenüber dem Haushaltsplan um -202.725,54 Euro verändert.

Ergebnis aus laufender Verwaltungstätigkeit

Ordentliches Ergebnis und Finanzergebnis ergeben das Ergebnis aus laufender Verwaltungstätigkeit, welches mit 2.173.370,55 Euro abschließt und vom Vorjahresergebnis um 2.588.890,40 Euro abweicht.

Gegenüber dem Haushaltsplan beträgt die Abweichung 3.979.929,92 Euro.

Jahresergebnis

Das Jahresergebnis beträgt 2.173.370,55 Euro und entspricht dem Ergebnis aus laufender Verwaltungstätigkeit, da das außerordentliche Ergebnis 0,00 Euro beträgt. Die Veränderung zum Vorjahresergebnis beläuft sich auf 2.588.890,40 Euro. Gegenüber dem geplanten Jahresergebnis in Höhe von -1.806.559 Euro ergibt sich eine positive Abweichung in Höhe von 3.979.929,92 Euro.

Eigenkapital
Das Jahresergebnis hat Auswirkungen auf das Eigenkapital auf der Passivseite der Bilanz. Überschüsse erhöhen das Eigenkapital; Fehlbeträge hingegen reduzieren das Eigenkapital, weil nachhaltige negative Jahresergebnisse zunächst die Ausgleichsrücklage und im Weiteren die allgemeine Rücklage vermindern.

Die folgende Tabelle zeigt die Entwicklung der Ausgleichsrücklage und der allgemeinen Rücklage in Anbetracht der Jahresergebnisse.

in €	2013	2014	2015	2016	2017
Ausgleichsrücklage zum 31.12.	**16.638.791**	**19.572.612**	**19.572.612**	**19.961.785**	**18.021.398**
Veränderung Ausgleichs-rücklage zum Vorjahr	0	2.933.821	0	389.174	-1.940.387
Allgemeine Rücklage zum 31.12.	**180.393.567**	**180.442.527**	**180.371.979**	**179.972.482**	**187.338.723**
Veränderung Allgemeinen Rücklage zum Vorjahr	3.550	48.960	-70.547	-399.497	7.366.241

6.2.1.2 Ertragslage

Zusammensetzung der Kernfinanzierungsmasse
In der nachfolgenden Grafik wird der prozentuale Anteil der einzelnen Steuerarten bzw. der Schlüsselzuweisungen an der Kernfinanzierungsmasse des Haushaltes abgebildet. Durch die jeweiligen Anteile wird erkennbar, welche Bedeutung die einzelnen Ertragsarten für das Budget der Stadt haben.

Grundsätzlich sollte der Anteil der Real- und Gemeinschaftssteuern am Kernertrag des Haushaltes hoch, der aus Schlüsselzuweisungen hingegen niedrig sein, um eine hohe Abhängigkeit von Mitteln aus dem Finanzausgleich zu vermeiden.

Rheda-Wiedenbrück hat auch 2017 keine Schlüsselzuweisung erhalten.

Anteile am Kernertrag in %

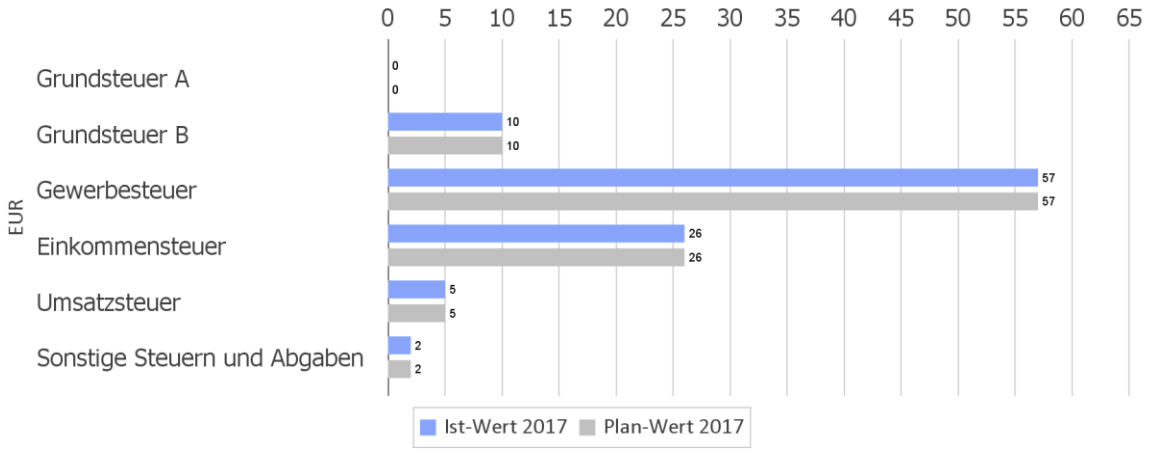

Entwicklung der einzelnen Ertragsarten im Überblick
Die folgende Tabelle zeigt die Entwicklung der einzelnen Ertragsarten und die Abweichungen zum Vorjahresergebnis sowie zu den Planwerten.

in €	Ergebnis 2016	fortg. Plan 2017	Ergebnis 2017	Abweichung 2017
Steuern und ähnliche Abgaben	80.457.602,85	82.282.053	83.682.516,00	1.400.463,32
Zuwendungen und allgemeine Umlagen	14.737.506,56	18.593.416	17.882.573,95	-710.841,68
Sonstige Transfererträge	431.962,64	331.480	965.802,27	634.322,27
Öffentlich-rechtliche Leistungsentgelte	11.078.081,91	12.617.448	13.646.031,59	1.028.583,59
Privatrechtliche Leistungsentgelte	889.513,95	784.127	869.032,12	84.905,58
Kostenerstattungen und –umlagen, Leistungsbeteiligungen	12.786.274,10	11.520.568	6.941.101,96	-4.579.466,16
Sonstige ordentliche Erträge	7.430.292,79	6.650.119	7.729.405,10	1.079.286,47
Aktivierte Eigenleistungen und Bestandsveränderungen	429.263,18	212.994	201.202,31	-11.792,00
Ordentliche Erträge	**128.240.497,98**	**132.992.204**	**131.917.665,30**	**-1.074.538,61**
Finanzerträge	1.994.054,67	2.538.800	2.226.266,94	-312.533,06
Summe	**130.234.552,65**	**135.531.004**	**134.143.932,24**	**-1.387.071,67**

Die Erträge insgesamt weichen um 3.909.379,59 Euro vom Vorjahresergebnis und um -1.387.071,67 Euro von der Haushaltsplanung ab.

Bei den ordentlichen Erträgen (ohne Finanzertrag) ergibt sich eine Veränderung gegenüber dem Vorjahresergebnis in Höhe von 3.677.167,32 Euro. Gegenüber dem Haushaltsplan beträgt die Veränderung -1.074.538,61 Euro.

Planabweichungen nach Ertragsarten
Die Abweichungen des Ergebnisses der einzelnen Ertragsarten von der Haushaltsplanung wird in der folgenden Grafik dargestellt:

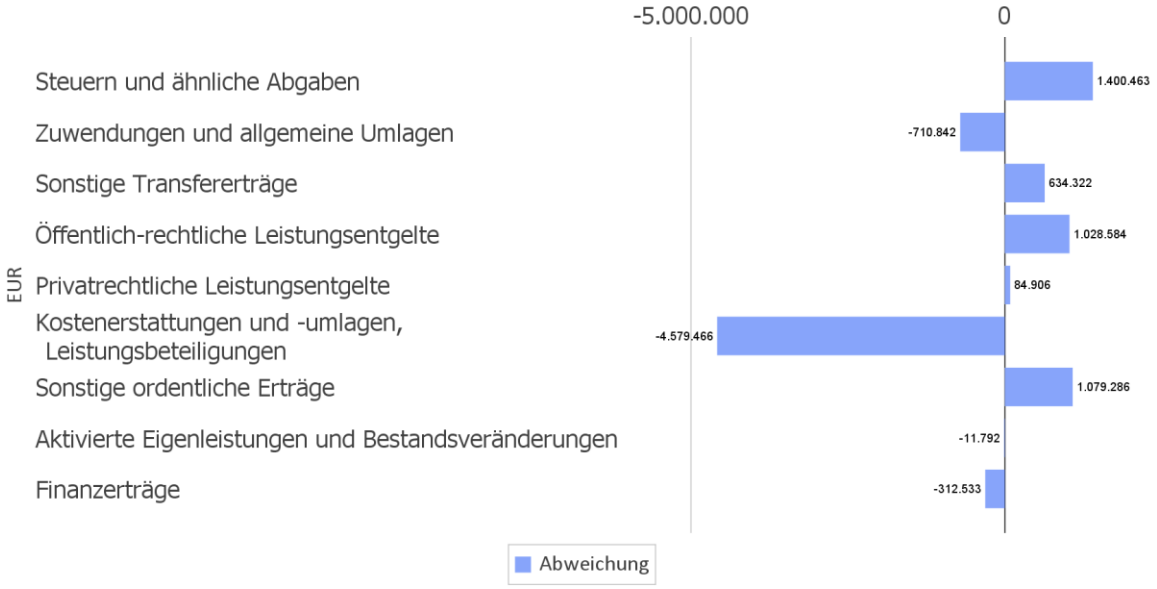

Steuern und ähnliche Abgaben
Aus der nachfolgenden Tabelle ist die Entwicklung nach einzelnen Steuerarten erkennbar:

in €	Ergebnis 2016	fortg. Plan 2017	Ergebnis 2017	Abweichung 2017
Grundsteuer A	112.568,68	115.053	118.542,24	3.489,56
Grundsteuer B	7.538.735,82	7.877.000	8.134.493,18	257.493,18
Gewerbesteuer	46.601.340,24	46.000.000	46.820.646,50	820.646,50
Anteil Einkommensteuer	19.813.613,06	20.800.000	20.958.720,71	158.720,71
Anteil Umsatzsteuer	3.418.225,36	4.250.000	4.256.290,59	6.290,59
Vergnügungssteuer	868.596,81	1.050.000	1.172.038,59	122.038,59
Hundesteuer	143.356,38	160.000	161.761,10	1.761,10
Ausgleichsleistungen	1.961.166,50	2.030.000	2.060.023,09	30.023,09
Summe Steuern und ähnliche Abgaben	**80.457.602,85**	**82.282.053**	**83.682.516,00**	**1.400.463,32**

Steuern und ähnliche Abgaben - Planabweichungen in Euro

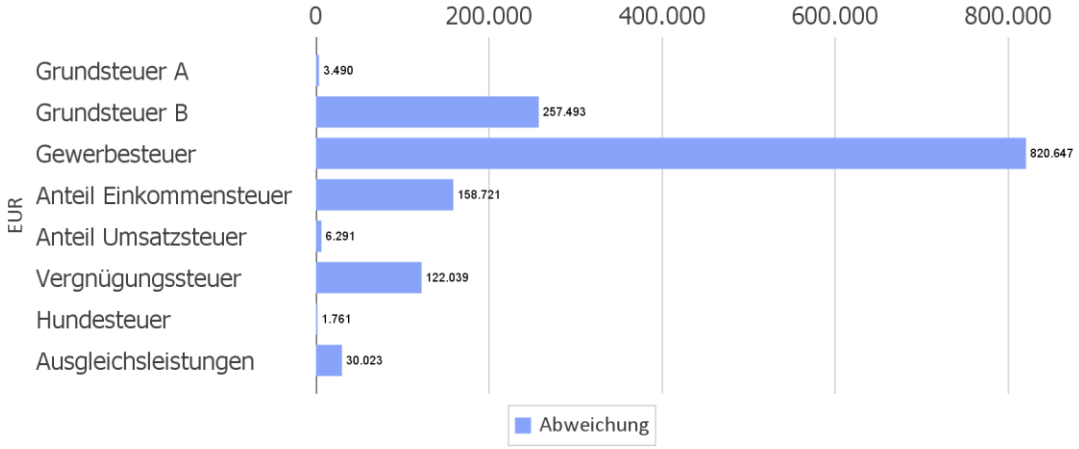

Zuwendungen und Umlagen
Zuwendungen und allgemeine Umlagen sind neben den Steuern eine weitere wichtige Säule der kommunalen Ertragsseite. Gegenüber dem Vorjahresergebnis haben sich die Erträge aus Zuwendungen und Umlagen um 3.145.067,39 Euro verändert. Diese Veränderungen ergeben sich aus der Erstattung der Abrechnung des Solidarbeitrages in Höhe von 1,1 Mio. €, dem pauschalierten Einmalzuschuss Kita-Träger-Rettungsprogramm des Landes in Höhe von ca. 1,3 Mio. € sowie 0,5 Mio. € Landeszuweisung für den Betrieb von Kitas.

Die Abweichung vom Planansatz beträgt insgesamt -710.841,68 Euro.

Die Entwicklung im Einzelnen ist in nachfolgenden Darstellungen abgebildet:

in €	Ergebnis 2016	fortg. Plan 2017	Ergebnis 2017	Abweichung 2017
Zuweisungen und Zuschüsse für laufende Zwecke	9.956.680,21	12.613.606	11.993.211,33	-620.395,07
Erträge aus Auflösung SoPo für Zuwendungen	2.090.403,99	2.179.809	2.091.151,86	-88.657,37
Sonstige Zuwendungen und Umlagen	2.690.422,36	3.800.000	3.798.210,76	-1.789,24
Summe_Zuweisungen	14.737.506,56	18.593.416	17.882.573,95	-710.841,68

Zuwendungen und Umlagen - Planabweichungen in Euro

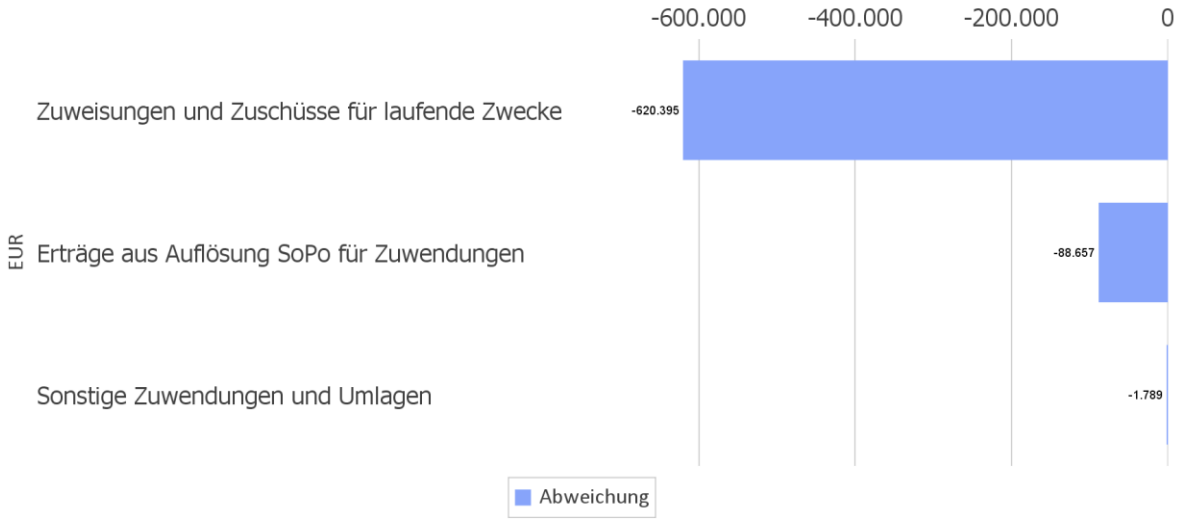

Sonstige Ertragsarten
Die Entwicklung der sonstigen Ertragsarten im Vergleich zum Vorjahresergebnis sowie zum Haushaltsplan ist nachfolgend abgebildet:

in €	Ergebnis 2016	fortg. Plan 2017	Ergebnis 2017	Abweichung 2017
Sonstige Transfererträge	431.962,64	331.480	965.802,27	634.322,27
Öffentlich-rechtliche Leistungsentgelte	11.078.081,91	12.617.448	13.646.031,59	1.028.583,59
Privatrechtliche Leistungsentgelte	889.513,95	784.127	869.032,12	84.905,58
Kostenerstattungen und -umlagen	12.786.274,10	11.520.568	6.941.101,96	-4.579.466,16
Sonstige ordentliche Erträge	7.430.292,79	6.650.119	7.729.405,10	1.079.286,47
Aktivierte Eigenleistungen	429.263,18	212.994	201.202,31	-11.792,00
Finanzerträge	1.994.054,67	2.538.800	2.226.266,94	-312.533,06

Bei den sonstigen Transfererträgen handelt es sich um „Gute Schule 2020“ in Höhe von ca. 440.000,- €, diese wurden für die Sanierung der Fachklassen und der Erneuerung des Schulhofes am Ratsgymnasium verwendet.

Die Veränderung der öffentlich-rechtliche Leistungsentgelte sind in folgenden Bereichen höher ausgefallen als geplant: für den Rettungsdienst ca. 230.000,- € sowie periodenfremder Benutzungsgebühren von ca. 480.000,- €, aus dem Asylbereich ca. 250.000,- € und bei der Kindertagesbetreuung ca. 240.000,- €.

Die hohe Abweichung bei den Kostenerstattungen und -umlagen ergeben sich aus ca. 4 Mio. € FlüAG-Pauschale.

Bei der Abweichung in Höhe von ca. 1 Mio. € handelt es sich um Erträge aus Zuschreibungen.

Sonstige Ertragsarten - Planabweichungen in Euro

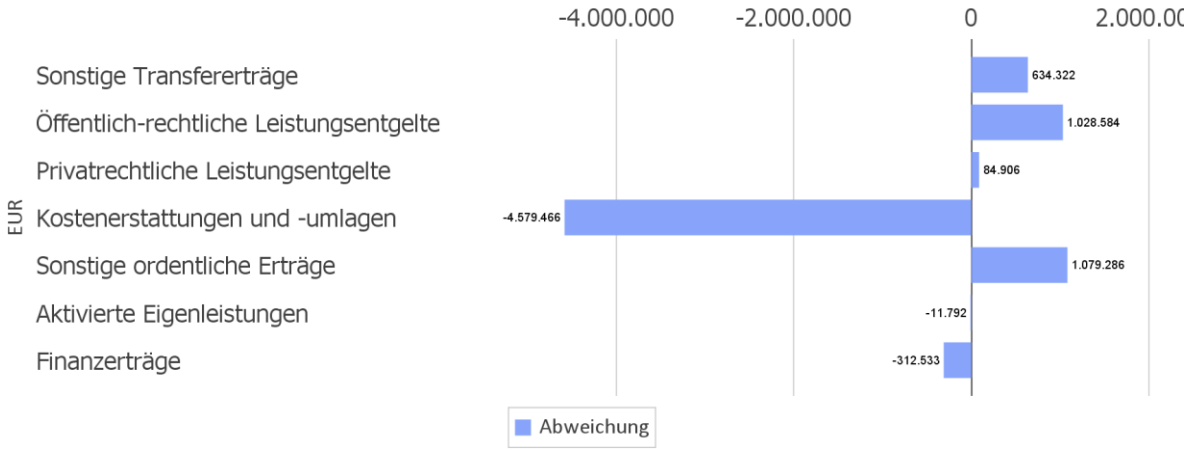

6.2.1.3 Aufwandslage

Die folgenden Darstellungen zeigen die einzelnen Aufwandsarten und deren Abweichung zum Vorjahresergebnis sowie zum Planansatz:

in €	Ergebnis 2016	fortg. Plan 2017	Ergebnis 2017	Abweichung 2017
Personalaufwendungen	17.919.924,00	20.465.648	20.692.873,03	227.224,98
Versorgungsaufwendungen	1.958.175,51	1.991.679	2.203.490,34	211.811,15
Aufwendungen für Sach- und Dienstleistungen	23.039.199,40	23.367.741	21.834.970,80	-1.532.770,07
Transferaufwendungen	69.322.018,04	76.754.441	69.878.142,88	-6.876.298,46
Sonstige ordentliche Aufwendungen	8.331.418,70	6.214.653	8.155.108,21	1.940.455,23
Bilanzielle Abschreibungen	9.584.288,11	8.228.401	9.000.783,95	772.383,10
Ordentliche Aufwendungen	**130.155.023,76**	**137.022.563**	**131.765.369,21**	**-5.257.194,07**
Zinsen und sonstige Finanzaufwendungen	495.048,74	315.000	205.192,48	-109.807,52
Summe	**130.650.072,50**	**137.337.563**	**131.970.561,69**	**-5.367.001,59**

Aufwandsarten - Planabweichungen in Euro

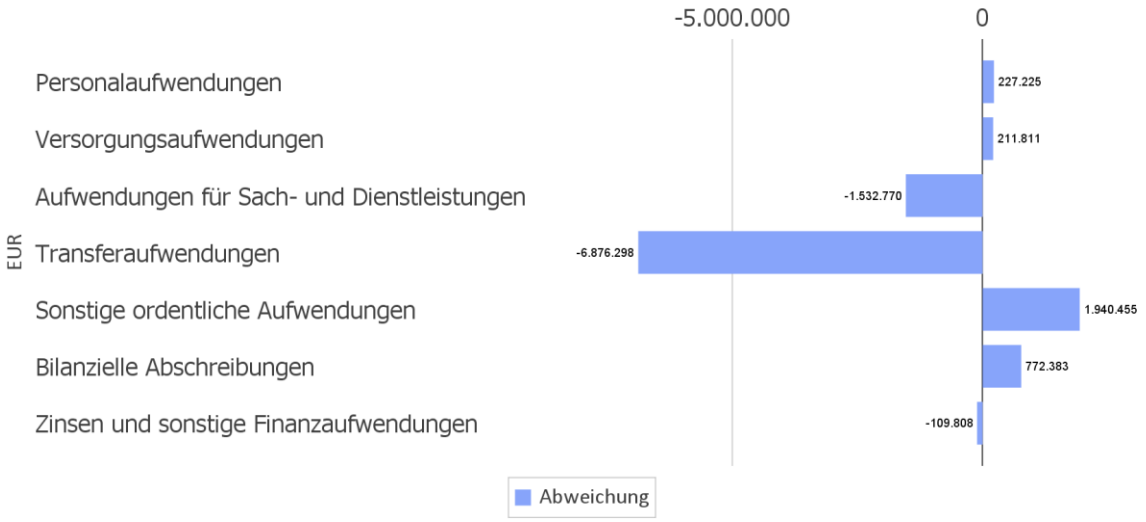

Die Gesamtaufwendungen verändern sich gegenüber dem Vorjahresergebnis um 1.320.489,19 Euro. Die Gesamtaufwendungen in Höhe von 131.970.561,69 Euro weichen um -5.367.001,59 Euro vom Haushaltsansatz ab.

Die ordentlichen Aufwendungen (ohne Finanzaufwendungen) weichen gegenüber dem Vorjahresergebnis um 1.610.345,45 Euro ab. Gegenüber dem Haushaltsplan beträgt die Abweichung der ordentlichen Aufwendungen -5.257.194,07 Euro.

Personal- und Versorgungsaufwand
Die Personal- und Versorgungsaufwendungen werden im Folgenden nach einzelnen Positionen aufgeschlüsselt, um die Veränderungen gegenüber dem Vorjahresergebnis und die Abweichungen von den Haushaltsansätzen differenziert beurteilen zu können:

Personal- und Versorgungsaufwand

in €	Ergebnis 2016	fortg. Plan 2017	Ergebnis 2017	Abweichung 2017
Dienstaufwendungen Beamte	6.121.680,79	6.477.171	6.398.214,42	-78.956,58
Dienstaufwendungen tarifliche Beschäftigte	7.515.733,79	7.846.545	7.762.288,14	-84.257,30
Dienstaufwendungen sonstige Beschäftigte	9.927,72	31.260	9.301,38	-21.958,62
Beiträge zu Versorgungskassen für Beschäftige	591.665,13	605.830	623.048,04	17.218,04
Beiträge zur gesetzlichen Sozialversicherung	1.495.856,14	1.666.394	1.558.895,88	-107.497,96
Beihilfen, Unterstützungsleistungen für Beschäftigte	658.861,23	675.331	738.972,36	63.641,24
Zuführung zu Rückstellungen für Beihilfen, Pensionen, ATZ, Urlaub etc.	1.526.199,20	3.163.117	3.602.152,81	439.036,16
Personalaufwendungen	**17.919.924,00**	**20.465.648**	**20.692.873,03**	**227.224,98**
Versorgungsaufwendungen	**1.958.175,51**	**1.991.679**	**2.203.490,34**	**211.811,15**
Personal- und Versorgungsaufwand	**19.878.099,51**	**22.457.327**	**22.896.363,37**	**439.036,13**

Personal- und Versorgungsaufwand - Planabweichungen in Euro

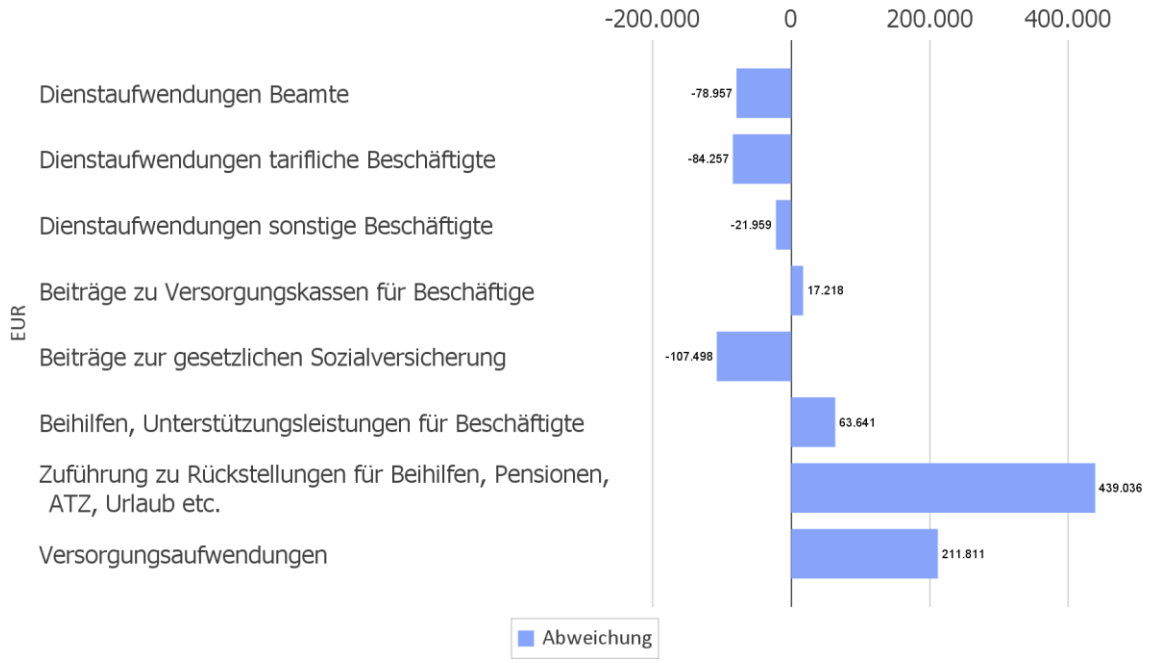

Sach- und Dienstleistungsaufwand sowie Abschreibungen
Der Sach- und Dienstleistungsaufwand (ohne Abschreibungen) beläuft sich insgesamt auf 21.834.970,80 Euro. Gegenüber dem Vorjahresergebnis verändert er sich um -1.204.228,60 Euro. Die Abweichung des Sach- und Dienstleistungsaufwandes (ohne Abschreibungen) von der Haushaltsplanung beträgt -1.532.770,07 Euro.

Der vollständige Sach- und Dienstleistungsaufwand stellt sich wie folgt dar:

in €	Ergebnis 2016	fortg. Plan 2017	Ergebnis 2017	Abweichung 2017
Instandhaltung, Unterhaltung und Bewirtschaftung von Grundstücken, baulichen Anlagen und Infrastrukturvermögen	13.895.125,44	13.467.173	12.994.253,21	-472.919,40
Unterhaltung bewegliches Vermögen	399.237,36	556.200	471.739,41	-84.460,59
Sonstiger Sach- und Dienstleistungsaufwand	8.744.836,60	9.344.368	8.368.978,18	-975.390,08
Bilanzielle Abschreibungen	9.584.288,11	8.228.401	9.000.783,95	772.383,10

Sach- u. Dienstleistungsaufwand sowie Abschreibungen - Planabweichungen in Euro

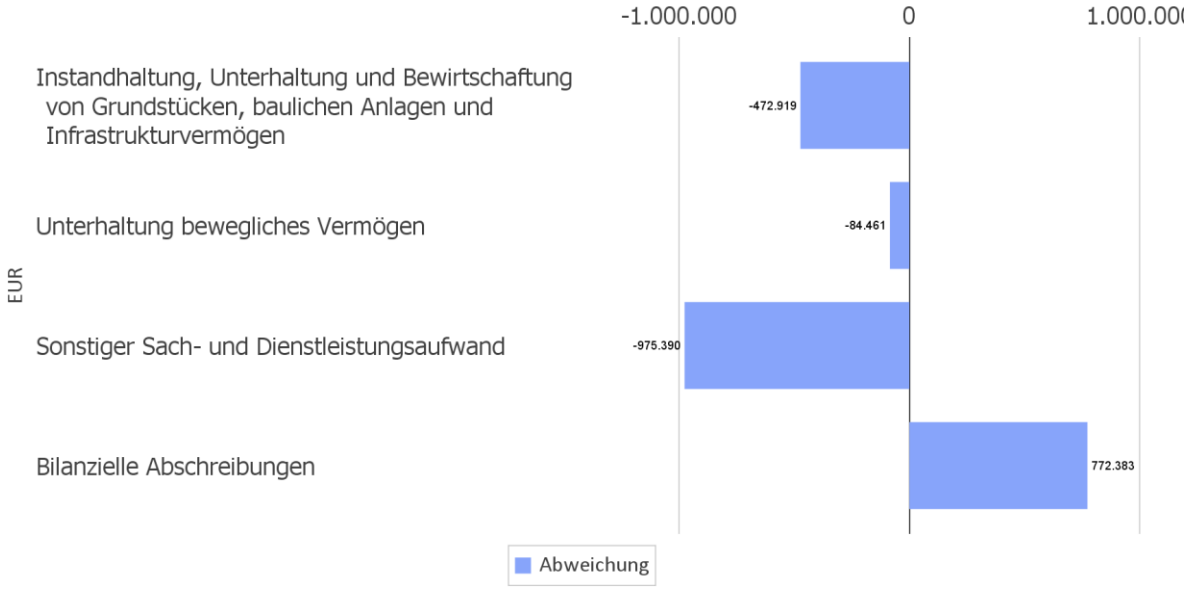

Transferaufwendungen
Neben den Personalaufwendungen und dem Aufwand für Sach- und Dienstleistungen stellen die Transferaufwendungen auf der Aufwandsseite des Haushaltes eine gewichtige Aufwandsart dar.

Die Transferaufwendungen in Höhe von 69.878.142,88 Euro weichen vom Vorjahresergebnis um 556.124,84 Euro und von den Planansätzen des Haushaltsjahres um -6.876.298,46 Euro ab.

In der folgenden Tabelle sind die Transferaufwendungen differenziert dargestellt:

in €	Ergebnis 2016	fortg. Plan 2017	Ergebnis 2017	Abweichung 2017
Umlagen an Gemeindeverbände	27.577.230,00	27.850.000	27.710.585,00	-139.415,00
Sozialtransferaufwendungen	3.823.382,60	8.664.400	3.245.317,72	-5.419.082,28
Gewerbesteuerumlage und Fonds Deutsche Einheit	7.876.564,87	8.420.000	7.958.918,96	-461.081,04
Zuweisungen und Zuschüsse für laufende Zwecke	28.231.567,27	30.335.041	29.479.148,64	-855.892,70
Sonstige Transferaufwendungen	1.813.273,30	1.485.000	1.484.172,56	-827,44
Summe Transferaufwendungen	69.322.018,04	76.754.441	69.878.142,88	-6.876.298,46

Transferaufwand - Planabweichungen in Euro

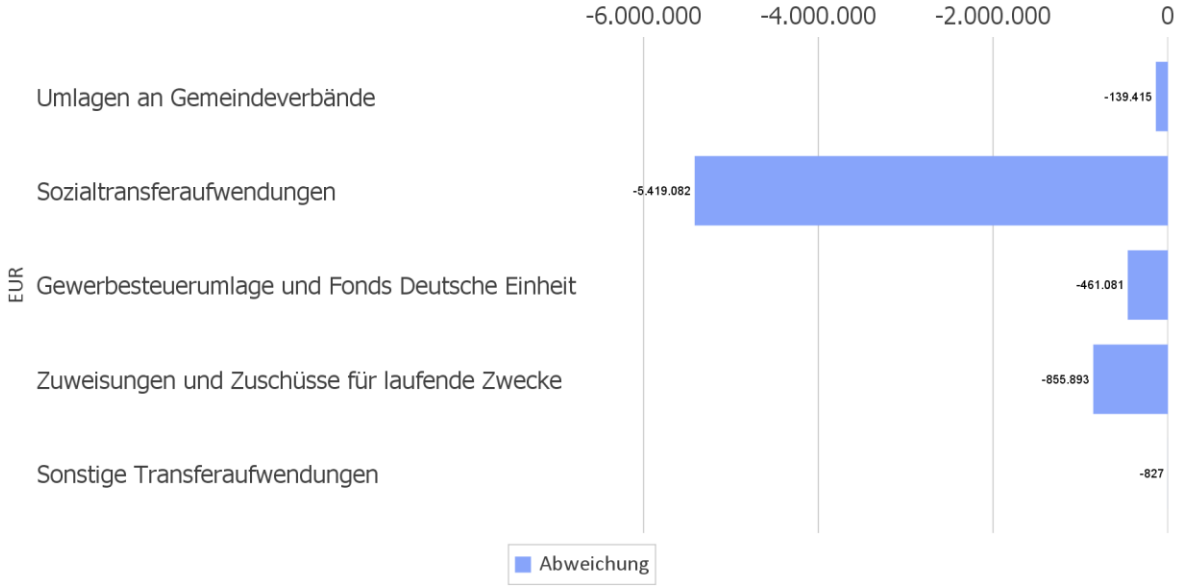

Sonstige Aufwendungen
Nachfolgend werden die übrigen Aufwandsarten im Vergleich zum Vorjahresergebnis sowie zum Haushaltsplan abgebildet:

in €	Ergebnis 2016	fortg. Plan 2017	Ergebnis 2017	Abweichung 2017
Sonstige ordentliche Aufwendungen	8.331.418,70	6.214.653	8.155.108,21	1.940.455,23
Zinsen und sonstige Finanzaufwendungen	495.048,74	315.000	205.192,48	-109.807,52

Sonstige Aufwendungen - Planabweichungen in Euro

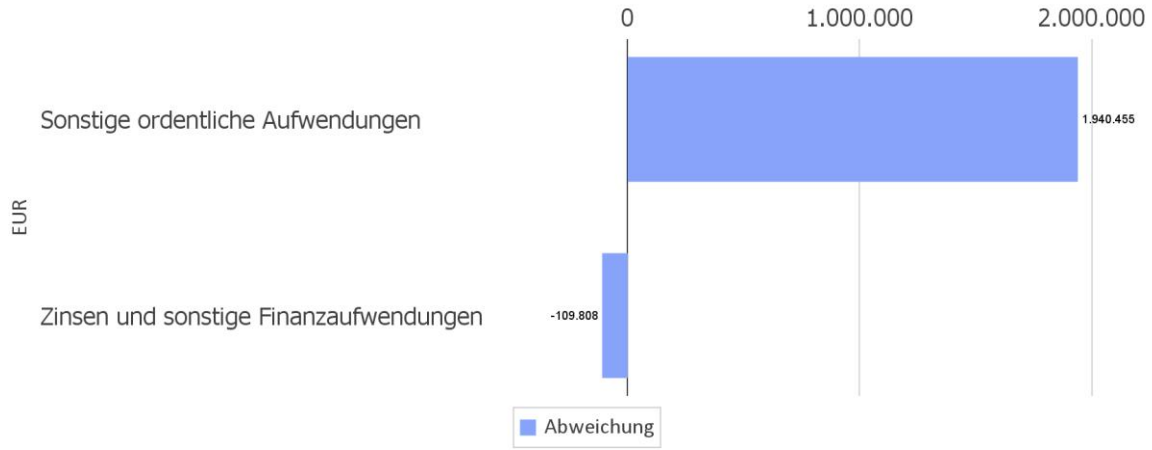

6.2.2 Finanzhaushalt / Finanzrechnung

6.2.2.1 Allgemeine Entwicklung

Der Finanzhaushalt in seiner Gesamtheit im Vergleich zu den Ergebnissen des Vorjahres sowie zu den Planungen stellt sich wie folgt dar:

Finanzhaushalt / Finanzrechnung

in €	Ergebnis 2016	fortg. Plan 2017	Ergebnis 2017	Abweichung 2017
Einzahlungen aus laufender Verwaltungstätigkeit	117.840.421,52	128.876.116	124.925.602,93	-3.950.512,93
Auszahlungen aus laufender Verwaltungstätigkeit	114.243.660,16	123.283.654	117.861.153,55	-5.422.500,77
Saldo aus laufender Verwaltungstätigkeit	**3.596.761,36**	**5.592.462**	**7.064.449,38**	**1.471.987,84**
Einzahlungen aus Investitionstätigkeit	15.528.914,03	5.163.640	5.298.532,02	134.892,02
Auszahlungen aus Investitionstätigkeit	16.021.613,28	34.754.636	21.088.594,41	-13.666.041,17
Saldo aus Investitionstätigkeit	**-492.699,25**	**-29.590.996**	**-15.790.062,39**	**13.800.933,19**
Finanzmittelüberschuss/-fehlbetrag	**3.104.062,11**	**-23.998.534**	**-8.725.613,01**	**15.272.921,03**
Einzahlungen aus Finanzierungstätigkeit	9.960,42	613.862	539.986,08	-73.875,92
Auszahlungen aus Finanzierungstätigkeit	210.040,84	214.000	212.821,69	-1.178,31
Saldo aus Finanzierungstätigkeit	**-200.080,42**	**399.862**	**327.164,39**	**-72.697,61**
Änderung Bestand eigener Finanzmittel	**2.903.981,69**	**-23.598.672**	**-8.398.448,62**	**15.200.223,42**

6.2.2.2 Investitionstätigkeit

Im Rahmen der Finanzrechnung ist insbesondere die kommunale Investitionstätigkeit von Bedeutung. Ein- und Auszahlungen der Investitionstätigkeit im Vergleich zur Haushaltsplanung ergeben sich aus folgenden Darstellungen:

Investitionstätigkeit

in €	Ergebnis 2016	fortg. Plan 2017	Ergebnis 2017	Abweichung 2017
Einzahlungen aus Investitionszuwendungen	3.844.761,24	2.670.400	4.079.992,17	1.409.592,17
Einzahlungen aus der Veräußerung von Grundstücken und Gebäuden	1.480.446,82	1.670.000	570.164,40	-1.099.835,60
Einzahlungen aus der Veräußerung beweglichen Vermögens	17.116,00	10.000	27.889,60	17.889,60
Einzahlungen aus der Veräußerung von Finanzanlagen	7.668.895,32	0	0,00	0,00
Einzahlungen aus der Abwicklung von Baumaßnahmen	42.000,00	0	0,00	0,00
Beiträge und ähnliche Entgelte	2.475.694,65	805.000	620.186,35	-184.813,65
Sonstige investive Einzahlungen	0,00	8.240	299,50	-7.940,50
Einzahlungen aus Investitionstätigkeit gesamt	**15.528.914,03**	**5.163.640**	**5.298.532,02**	**134.892,02**
Zuweisungen und Zuschüsse für Investitionen	1.334.395,30	100.200	229.200,00	129.000,00
Auszahlungen für den Erwerb von Grundstücken und Gebäuden	2.118.733,56	7.975.000	1.066.617,41	-6.908.382,59
Auszahlungen für den Erwerb von Vermögensgegenständen	1.997.333,92	4.526.454	1.696.246,95	-2.830.207,35
Auszahlungen für den Erwerb von Finanzanlagen	1.570.000,00	5.590.000	5.583.518,12	-6.481,88
Auszahlungen für Baumaßnahmen	9.001.150,50	16.562.981	12.513.011,93	-4.049.969,35
Auszahlungen aus Investitionstätigkeit gesamt	**16.021.613,28**	**34.754.636**	**21.088.594,41**	**-13.666.041,17**

Einzahlungen aus Investitionstätigkeit im Plan-Ist Vergleich

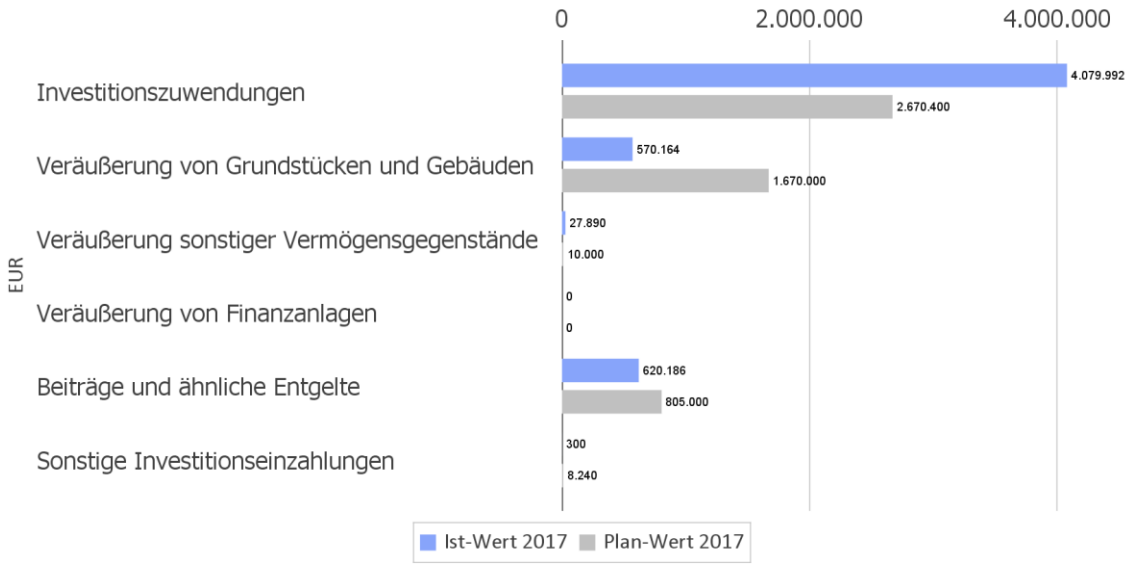

Auszahlungen Investitionstätigkeit im Plan-Ist-Vergleich

6.3 Vermögens- und Schuldenlage

Die Bilanz gibt die Vermögenssituation einer Kommune zum Stichtag wieder. Die Bilanzposten Rheda-Wiedenbrücks stellen sich wie folgt dar:

Bilanz im Jahresvergleich

Bilanzposition in €	2016	2017	Veränderung absolut
1 - Anlagevermögen	331.530.976	350.920.522	19.389.547
1.1 - Immaterielle Vermögensgegenstände	640.330	603.427	-36.902
1.2 - Sachanlagen	280.170.226	286.302.750	6.132.524
1.3 - Finanzanlagen	50.720.420	64.014.345	13.293.925
2 - Umlaufvermögen	32.740.478	26.212.997	-6.527.480
2.1 - Vorräte	1.959.316	2.589.796	630.480
2.2 - Forderungen und sonstige Vermögensgegenstände	8.487.734	9.396.491	908.756
2.3 - Wertpapiere des Umlaufvermögens	0	0	0
2.4 - Liquide Mittel	22.293.427	14.226.710	-8.066.717
3 - Aktive Rechnungsabgrenzung	6.377.412	6.701.804	324.391
4 - Nicht durch Eigenkapital gedeckter Fehlbetrag	0	0	0
Summe Aktiva	**370.648.866**	**383.835.323**	**13.186.458**
1 - Eigenkapital	197.993.880	207.533.492	9.539.612
1.1 - Allgemeine Rücklage	179.972.482	187.338.723	7.366.241
1.2 - Sonderrücklagen	0	0	0
1.3 - Ausgleichsrücklage	19.961.785	18.021.398	-1.940.387
1.4 - Jahresergebnis	-1.940.387*	2.173.371	4.113.758
1.5 - Nicht durch Eigenkapital gedeckter Fehlbetrag	0	0	0
2 - Sonderposten	88.582.354	86.187.404	-2.394.950
2.1 - für Zuwendungen	57.727.627	56.016.427	-1.711.200
2.2 - für Beiträge	24.457.624	23.992.770	-464.854
2.3 - für den Gebührenausgleich	30.000	185.000	155.000
2.4 - Sonstige Sonderposten	6.367.104	5.993.207	-373.896
3 - Rückstellungen	61.622.896	64.398.635	2.775.739
3.1 - Pensionsrückstellungen	52.999.673	55.297.358	2.297.685
3.2 - Rückstellungen für Deponien und Altlasten	719.696	1.419.696	700.000
3.3 - Instandhaltungsrückstellungen	2.098.252	1.924.998	-173.253
3.4 - Sonstige Rückstellungen	5.805.276	5.756.583	-48.693
4 - Verbindlichkeiten	14.971.631	17.524.512	2.552.881
4.1 - Anleihen	0	0	0
4.2 - Kredite für Investitionen	3.721.186	3.508.364	-212.822
4.3 - Liquiditätskredite	0	530.000	530.000
4.4 - Verbindlichkeiten aus Vorgängen, die Kreditaufnahmen gleichkommen	0	0	0
4.5 - Verbindlichkeiten aus Lieferungen und Leistungen	2.952.633	4.631.854	1.679.221
4.6 - Verbindlichkeiten aus Transferleistungen	2.738.856	1.123.512	-1.615.344
4.7 - Sonstige Verbindlichkeiten und erhaltene Anzahlungen	1.243.075	2.108.564	865.489
4.8 - Erhaltene Anzahlungen	4.315.882	5.622.218	1.306.336
5 - Passive Rechnungsabgrenzung	7.478.103	8.191.279	713.177
Summe Passiva	**370.648.866**	**383.835.323**	**13.186.458**

*Ergebnis 2016: davon -1.524.868 € Jahresfehlergebnis 2015 und -415.519 € Jahresfehlergebnis 2016

Aufteilung des Sachanlagevermögens

Auf der Aktivseite der Bilanz sind die Sachanlagen der größte Posten. Das Sachanlagevermögen wird nachfolgend in seiner Zusammensetzung und in seiner Entwicklung seit 2011 abgebildet.

Bilanzposition in €	2016	2017	Veränderung absolut
1.2 - Sachanlagen	**280.170.226**	**286.302.750**	**6.132.524**
1.2.1 - unbebaute Grundstücke und grundstücksgleiche Rechte	33.018.444	32.483.441	-535.003
1.2.2 - bebaute Grundstücke und grundstücksgleiche Rechte	127.503.592	124.164.067	-3.339.525
1.2.3 - Infrastrukturvermögen	98.189.249	96.768.462	-1.420.787
1.2.4 - Bauten auf fremdem Grund und Boden	24.741	23.633	-1.108
1.2.5 - Kunstgegenstände, Kulturdenkmäler	31.373	31.373	0
1.2.6 - Maschinen und technische Anlagen, Fahrzeuge	4.799.975	4.745.875	-54.100
1.2.7 - Betriebs- und Geschäftsausstattung	6.069.358	5.542.366	-526.992
1.2.8 - geleistete Anzahlungen, Anlagen im Bau	10.533.494	22.543.532	12.010.038

Entwicklung des Sachanlagevermögens

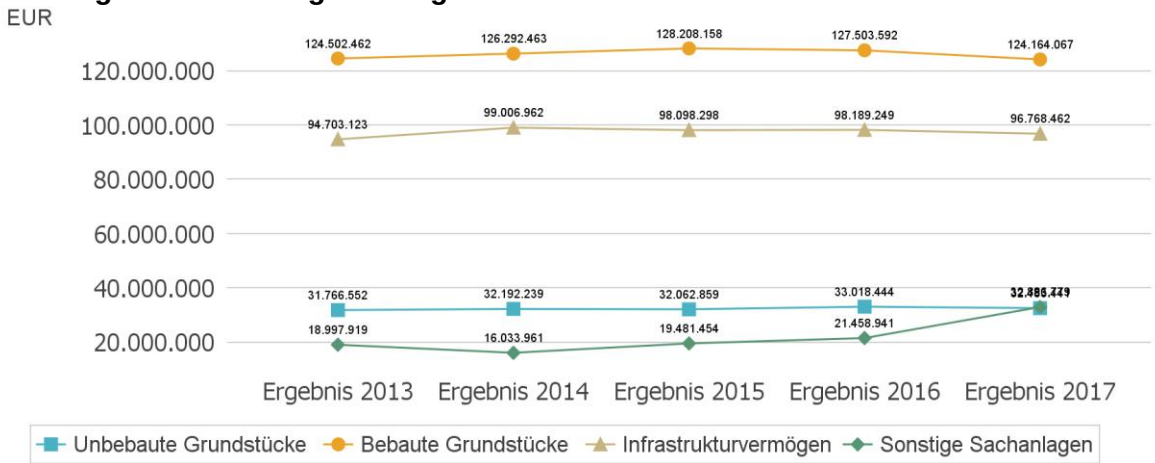

6.4 Kennzahlen

Über Kennzahlen lassen sich komplexe finanzwirtschaftliche Zusammenhänge in komprimierter Form darstellen. Die Betrachtung der Kennzahlenentwicklung im Mehrjahresverlauf ermöglicht eine finanzpolitische Beurteilung der Haushaltsentwicklung in seinen wesentlichen Ausprägungen. Die nachfolgend dargestellten Kennzahlen beinhalten auch die sogenannten NKF-Kennzahlen des Innenministeriums NRW.

6.4.1 Kennzahlen zur Ertrags- und Aufwandslage sowie zum Haushaltsergebnis

6.4.1.1 Steuern

Steuern im Zeitverlauf

in €	Ergebnis 2016	Ergebnis 2017	Plan 2018	Plan 2019	Plan 2020
Grundsteuer A	112.568,68	118.542,24	115.000	115.000	115.000
Grundsteuer B	7.538.735,82	8.134.493,18	7.830.000	7.890.000	7.950.000
Gewerbesteuer	46.601.340,24	46.820.646,50	43.500.000	44.500.000	44.500.000
Anteil Einkommensteuer	19.813.613,06	20.958.720,71	22.000.000	22.000.000	23.100.000
Anteil Umsatzsteuer	3.418.225,36	4.256.290,59	5.500.000	5.300.000	5.500.000
Vergnügungssteuer	868.596,81	1.172.038,59	1.250.000	1.250.000	1.250.000
Hundesteuer	143.356,38	161.761,10	164.000	168.000	172.000
Ausgleichsleistungen	1.961.166,50	2.060.023,09	2.150.000	2.210.000	2.290.000
Summe Steuern und ähnliche Abgaben	**80.457.602,85**	**83.682.516,00**	**82.509.000**	**83.433.000**	**84.877.000**

Einführung langfristige Entwicklung der Steuern

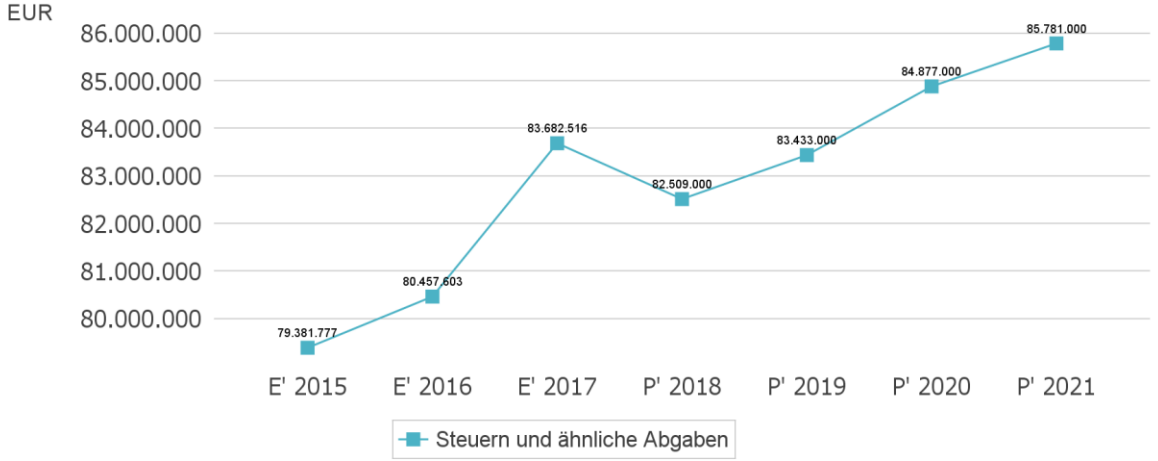

Steuerquote
Die Steuerquote gibt an, zu welchem Teil sich die Kommune selbst finanzieren kann und somit unabhängig von staatlichen Zuwendungen ist. Für eine realistische Ermittlung der Steuerkraft wird der Steuerertrag abzüglich Gewerbesteuerumlage und Aufwand für die Finanzierungsbeteiligung am Fonds Deutsche Einheit herangezogen.

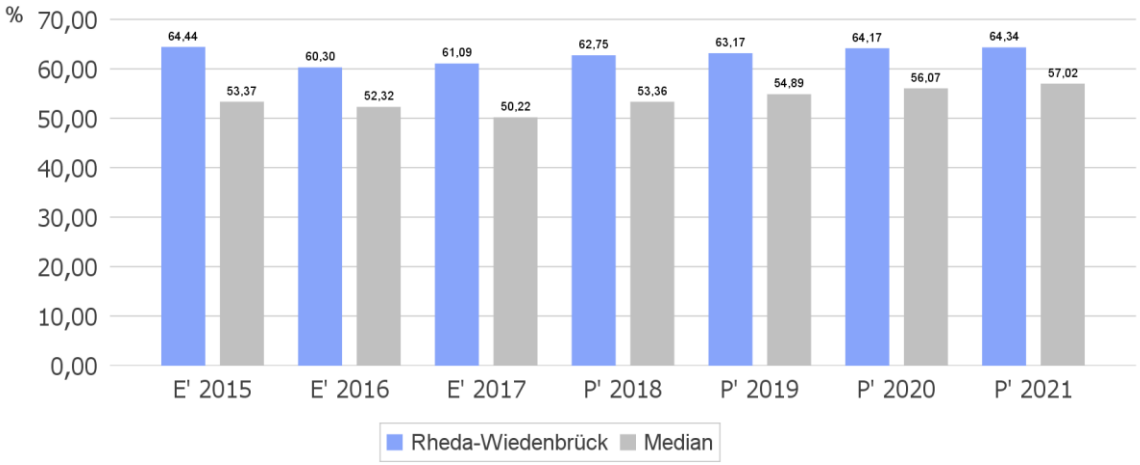

6.4.1.1.1 Entwicklung der Realsteuern - Hebesätze und Aufkommen

Die nachfolgende Tabelle zeigt die Entwicklung der Hebesätze:

Steuerart in %	2013	2014	2015	2016	2017	2018
Hebesatz Grundsteuer A	192	192	192	192	192	192
Hebesatz Grundsteuer B	381	381	423	423	423	423
Hebesatz Gewerbesteuer	403	403	403	403	403	403

Grundsteuer B und Gewerbesteuer in der langfristigen Entwicklung
Aufgrund ihres finanziellen Volumens sind die Grundsteuer B sowie die Gewerbesteuer tragende Säulen auf der Ertragsseite des Haushalts. Die Betrachtung der langfristigen Entwicklung ergibt folgendes Bild:

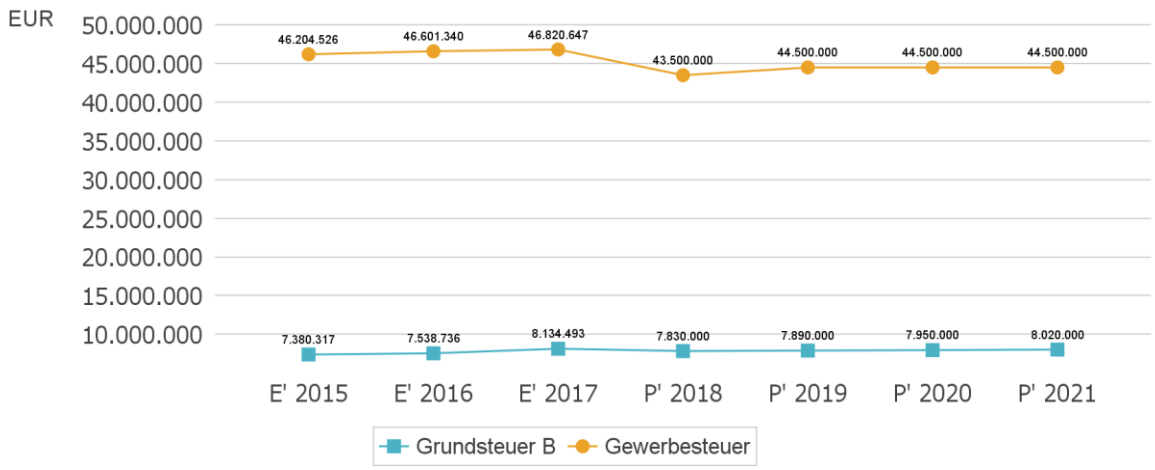

Grundsteuer B je Einwohner

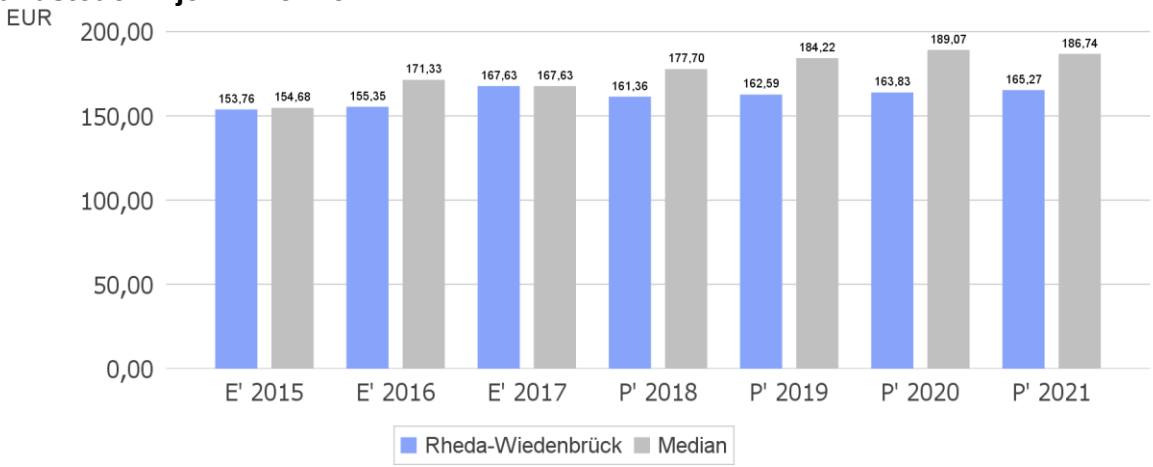

Gewerbesteuer je Einwohner

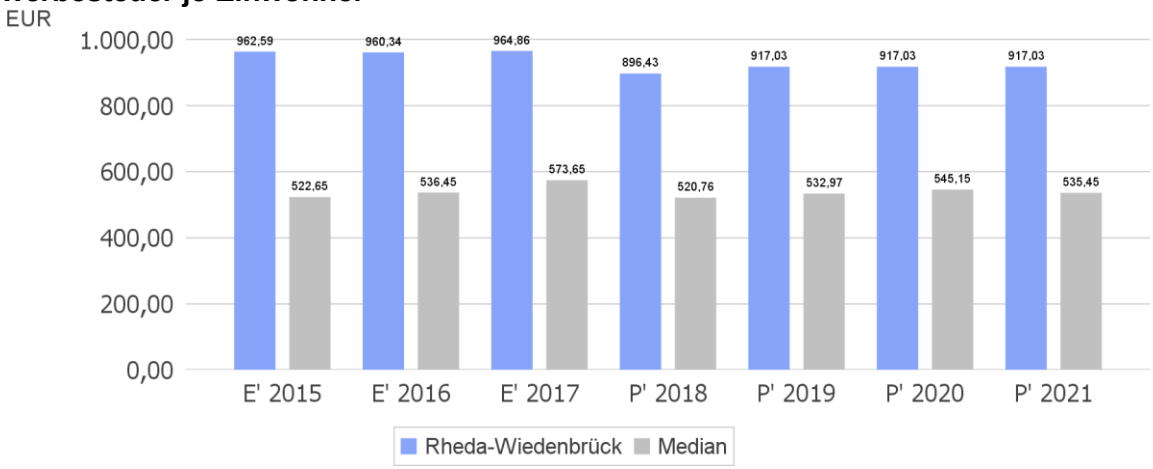

6.4.1.1.2 Gemeinschaftssteuern

Die Gemeinschaftssteuern setzen sich aus den Anteilen an der Umsatzsteuer und der Einkommensteuer zusammen:

in €	Ergebnis 2016	Ergebnis 2017	Plan 2018	Plan 2019	Plan 2020
Anteil Einkommensteuer	19.813.613,06	20.958.720,71	22.000.000	22.000.000	23.100.000
Anteil Umsatzsteuer	3.418.225,36	4.256.290,59	5.500.000	5.300.000	5.500.000

Gemeinschaftssteuern in der langfristigen Entwicklung

In der Langfristbetrachtung zeigt sich hinsichtlich der Gemeinschaftssteuern folgendes Bild:

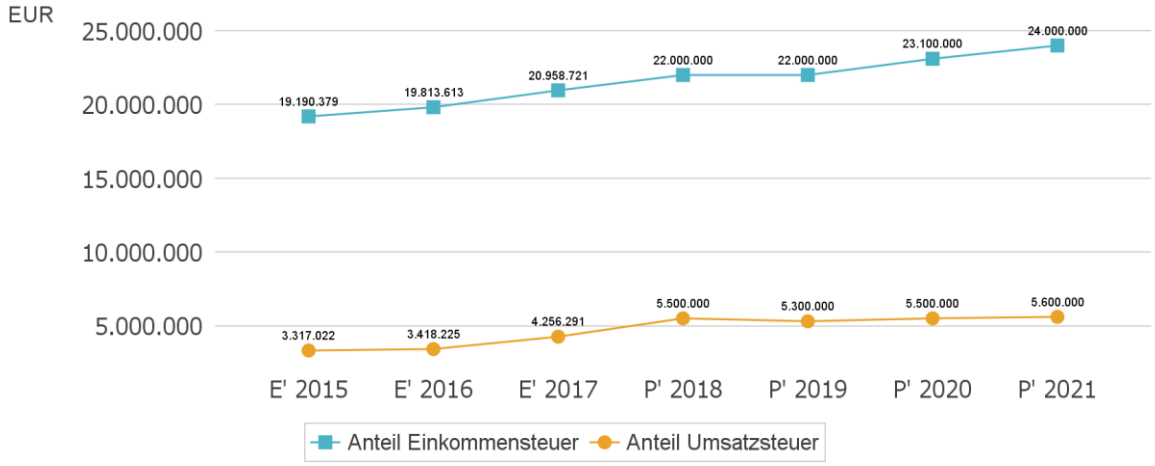

Einkommensteuer je Einwohner

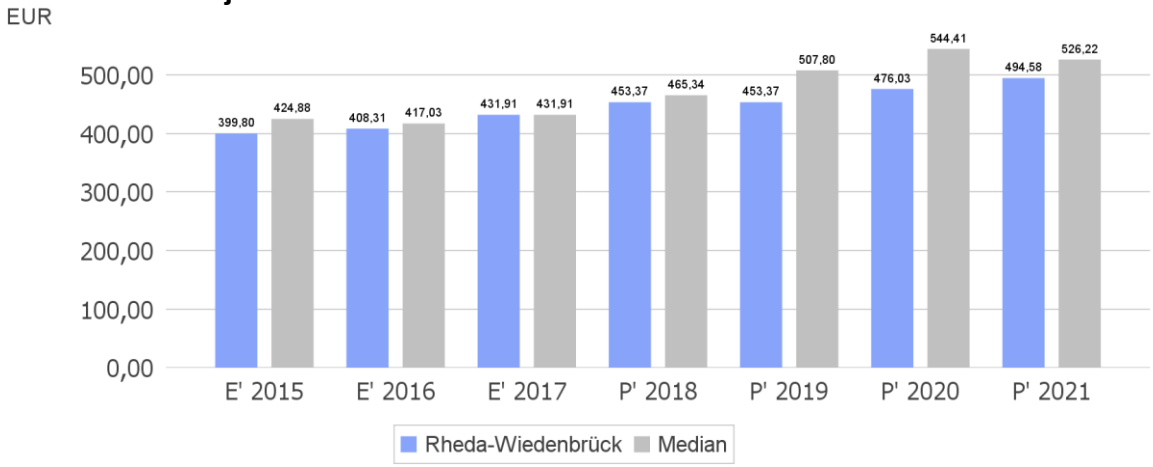

Umsatzsteuer je Einwohner

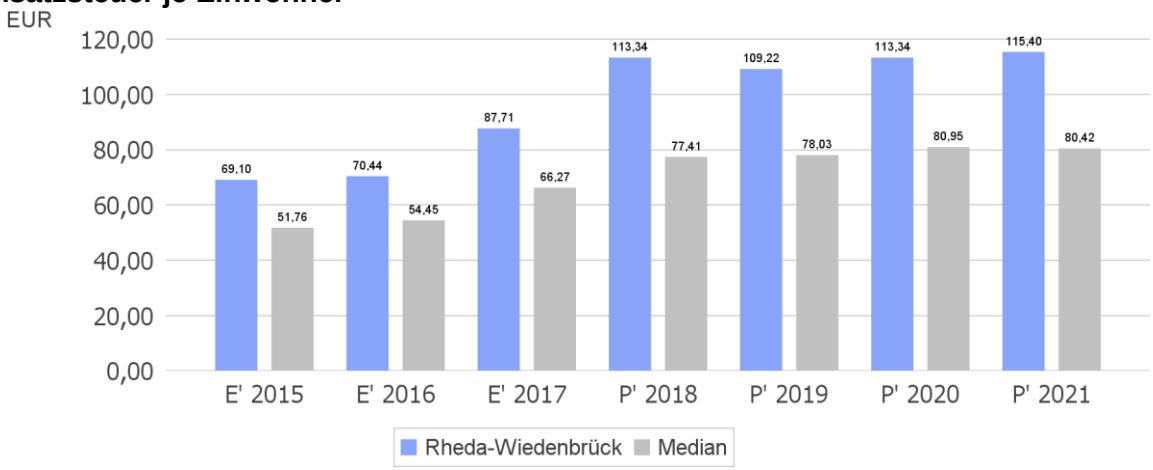

6.4.1.2 Zuwendungen und allgemeine Umlagen

Nachfolgende Tabelle zeigt die Entwicklung der Zuwendungen und allgemeinen Umlagen:

in €	Ergebnis 2016	Ergebnis 2017	Plan 2018	Plan 2019	Plan 2020
Zuwendungen und allgemeine Umlagen	**14.737.506,56**	**17.882.573,95**	**17.562.700**	**17.786.200**	**18.014.500**
davon Zuweisungen und Zuschüsse für laufende Zwecke	9.956.680,21	11.993.211,33	12.103.700	11.967.500	12.159.700
davon Erträge aus Auflösung SoPo für Zuwendungen	2.090.403,99	2.091.151,86	2.159.000	2.318.700	2.354.800
davon allgemeine Umlagen und sonstige Zuwendungen	2.690.422,36	3.798.210,76	3.300.000	3.500.000	3.500.000

Zuwendungsquote
Die Zuwendungsquote zeigt auf, wie hoch die Abhängigkeit von Zuweisungen und Zuschüssen ist und errechnet sich als prozentualer Anteil der Erträge aus Zuweisungen und Zuschüssen (ohne allgemeine Umlagen und Erträge aus der Leistungsbeteiligung des Bundes) von den ordentlichen Erträgen insgesamt. Wesentlicher Bestandteil dieser Erträge sind die Schlüsselzuweisungen vom Land.

Die Zuwendungsquote korrespondiert mit der unter 6.4.1.1 dargestellten Steuerquote.

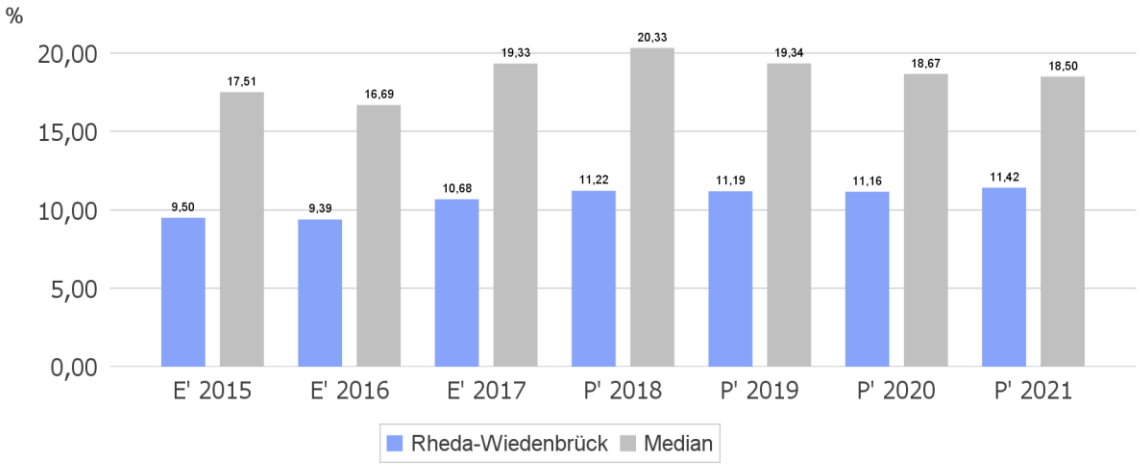

Das obige Diagramm zeigt eine nicht unerhebliche Abhängigkeit der Stadt Rheda-Wiedenbrück von Zuwendungen Dritter. Im interkommunalen Vergleich fällt allerdings auf, dass diese Abhängigkeit in etwa um die Hälfte geringer ausfällt, als in vergleichbaren Städten. Wesentliche Stellgröße sind hier die Schlüsselzuweisungen, auf die Rheda-Wiedenbrück aufgrund seiner Steuerkraft nicht erhält.

6.4.1.3 Personalaufwand

Folgende Personalaufwendungen sind im Jahr 2017 angefallen:

in €	Ergebnis 2016	Ergebnis 2017	Plan 2018	Plan 2019	Plan 2020
Personalaufwendungen gesamt	**17.919.924,00**	**20.692.873,03**	**20.659.580**	**21.685.603**	**21.199.433**
davon Dienstaufwendungen	13.647.342,30	14.169.803,94	15.347.530	15.501.820	15.757.420
davon sonstige Personalaufwendungen	4.272.581,70	6.523.069,09	5.312.050	6.183.783	5.442.013

In der langfristigen Entwicklung des Personalaufwandes ergibt sich folgendes Bild:

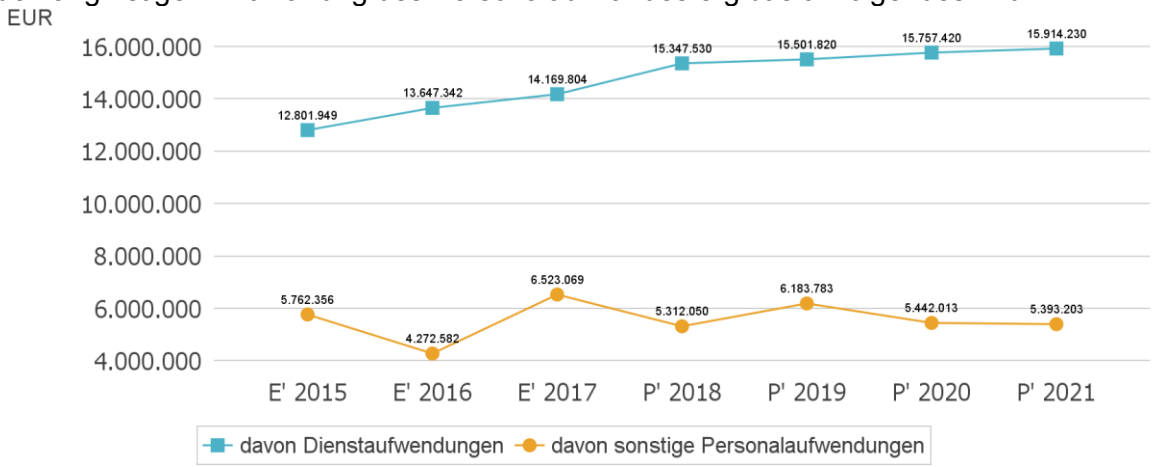

Personalintensität
Die Personalintensität bildet den prozentualen Anteil der Personalaufwendungen an den ordentlichen Aufwendungen insgesamt ab.

Sie ist ein Indikator dafür, welches Gewicht die Personalaufwendungen innerhalb des ordentlichen Aufwandes haben.

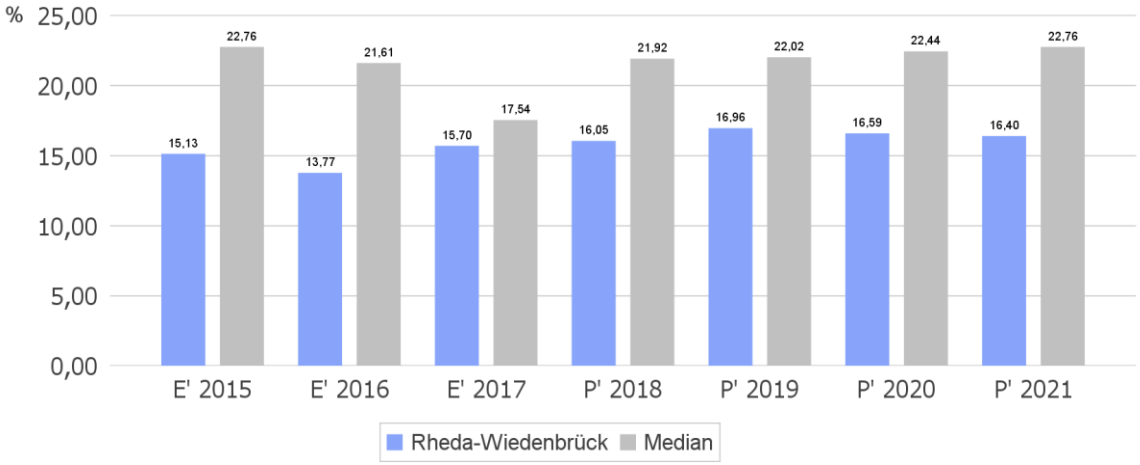

6.4.1.4 Aufwendungen für Sach- und Dienstleistungen

Die Entwicklung der Sach- und Dienstleistungen im Zeitverlauf ist den folgenden Aufstellungen zu entnehmen:

in €	Ergebnis 2016	Ergebnis 2017	Plan 2018	Plan 2019	Plan 2020
Bewirtschaftung, Unter- u. Instandhaltung unbeweg-liches Vermögen	13.895.125,44	12.994.253,21	13.746.200	13.718.000	13.791.300
Unterhaltung bewegliches Vermögen	399.237,36	471.739,41	594.500	532.600	533.600
Erstattungen für Aufwen-dungen Dritter	1.126.071,53	1.035.719,86	996.000	927.000	938.000
sonstiger Sach- und Dienstleistungsaufwand	7.618.765,07	7.333.258,32	7.770.700	7.946.000	7.570.000
Aufwendungen für Sach- und Dienstleis-tungen	**23.039.199,40**	**21.834.970,80**	**23.107.400**	**23.123.600**	**22.832.900**

Sach- und Dienstleistungsaufwand in der langfristigen Entwicklung

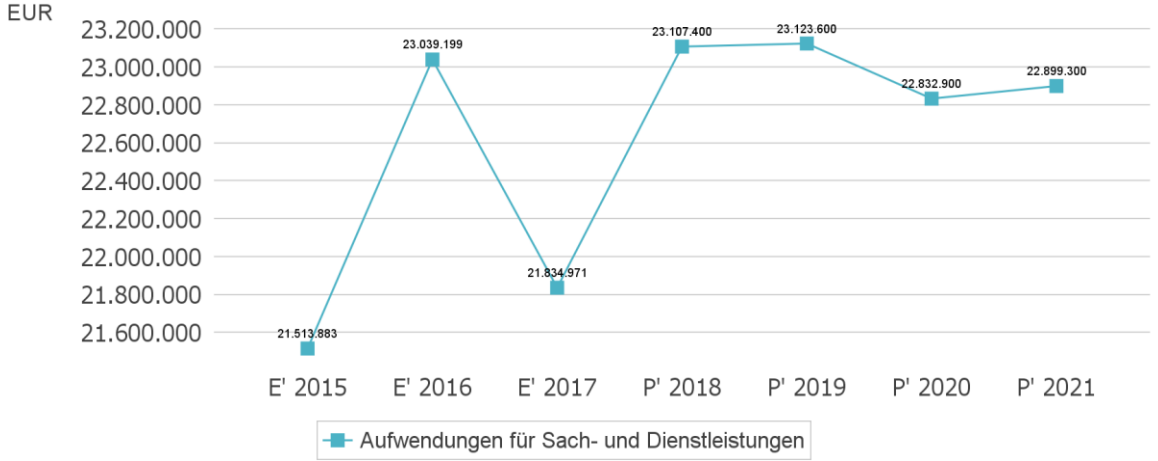

Sach- und Dienstleistungsintensität
Die Sach- und Dienstleistungsintensität lässt erkennen, in welchem Ausmaß sich eine Kommune für die Inanspruchnahme von Leistungen Dritter entschieden hat. Sie ist damit das Gegenstück zur Personalintensität und entspricht dem prozentualen Anteil der Aufwendungen für Sach- und Dienstleistungen (ohne besondere Aufwendungen für Beschäftigte) am ordentlichen Aufwand.

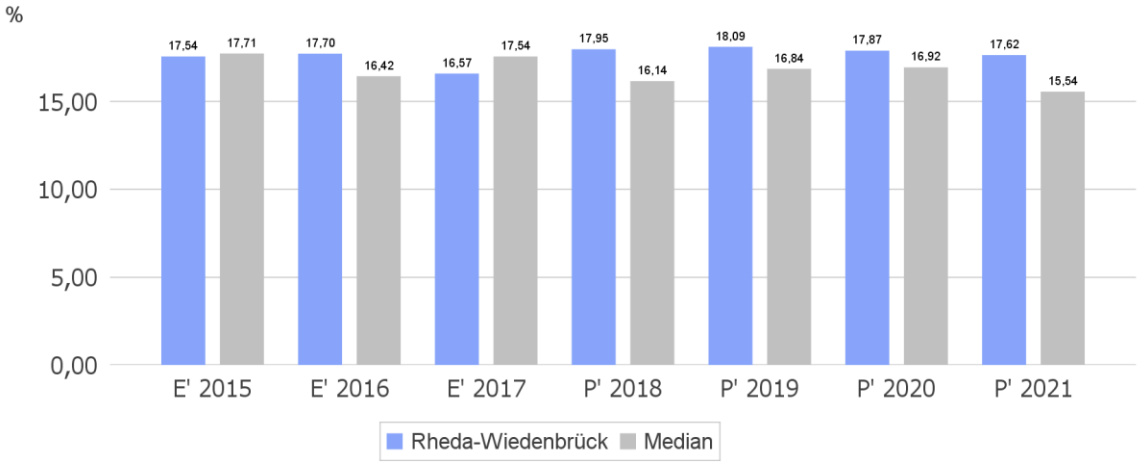

6.4.1.5 Transferaufwendungen

Aufwandsseitig sind neben den Personal- und Sachaufwendungen die Transferaufwendungen von Bedeutung; maßgeblich hier sind die Entwicklungen bei den Umlagezahlungen an Gemeindeverbände sowie bei den Sozialtransfers. Zu den sonstigen Transferzahlungen zählen u.a. die Steuerbeteiligungen (Gewerbesteuerumlage, Finanzierungsbeteiligung Fonds Deutsche Einheit) sowie die Zuweisungen und Zuschüsse für laufende Zwecke.

Entwicklung der Transferaufwendungen

in €	Ergebnis 2016	Ergebnis 2017	Plan 2018	Plan 2019	Plan 2020
Transferaufwendungen	**69.322.018,04**	**69.878.142,88**	**69.280.800**	**67.132.500**	**68.325.300**
davon Umlagen an Gemeindeverbände	27.577.230,00	27.710.585,00	28.600.000	25.500.000	29.000.000
davon soziale Transferaufwendungen	3.823.382,60	3.245.317,72	9.111.500	9.152.000	9.296.000
davon sonstige Transferaufwendungen	37.921.405,44	38.922.240,16	31.569.300	32.480.500	30.029.300

Transferaufwendungen in der langfristigen Entwicklung

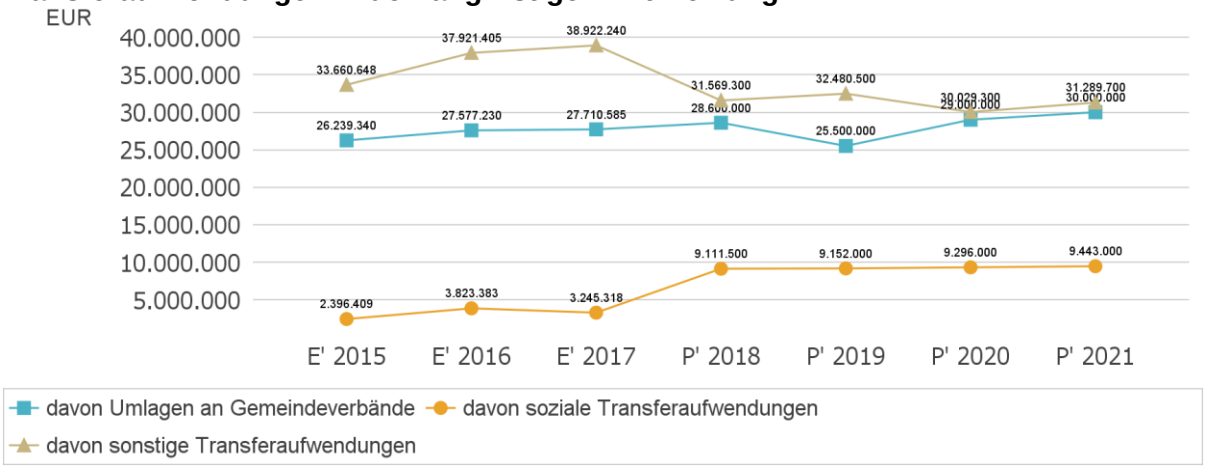

Transferaufwandsquote

Die Transferaufwandsquote benennt den Anteil der Transferaufwendungen an den ordentlichen Aufwendungen des Haushaltes.

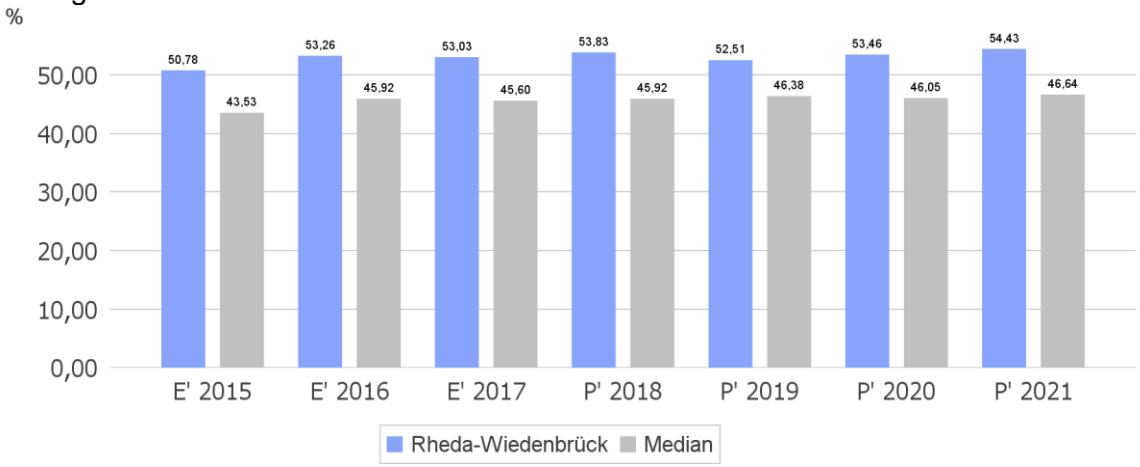

6.4.1.6 Haushaltsergebnis

Die Entwicklung des Ergebnisses mit seinen Untergliederungen ist nachfolgend dargestellt:

in €	Ergebnis 2016	Ergebnis 2017	Plan 2018	Plan 2019	Plan 2020
Ordentliches Ergebnis	-1.914.525,78	152.296,09	-1.607.500	-138.500	2.310.900
Finanzergebnis	1.499.005,93	2.021.074,46	2.174.600	2.133.400	2.142.200
Ergebnis laufende Verwaltungstätigkeit	-415.519,85	2.173.370,55	567.100	1.994.900	4.453.100
Jahresergebnis	-415.519,85	2.173.370,55	567.100	1.994.900	4.453.100

Jahresergebnis in der langfristigen Entwicklung

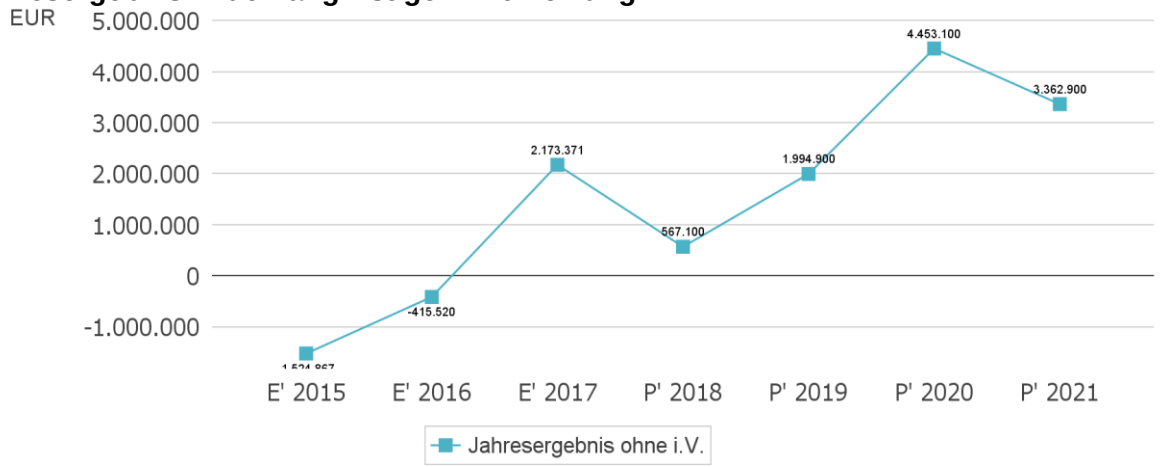

Jahresergebnis je Einwohner

Die Kennzahl bildet das Jahresergebnis als Saldo von Ergebnis aus laufender Verwaltungstätigkeit und außerordentlichem Ergebnis bezogen auf einen Einwohner ab.

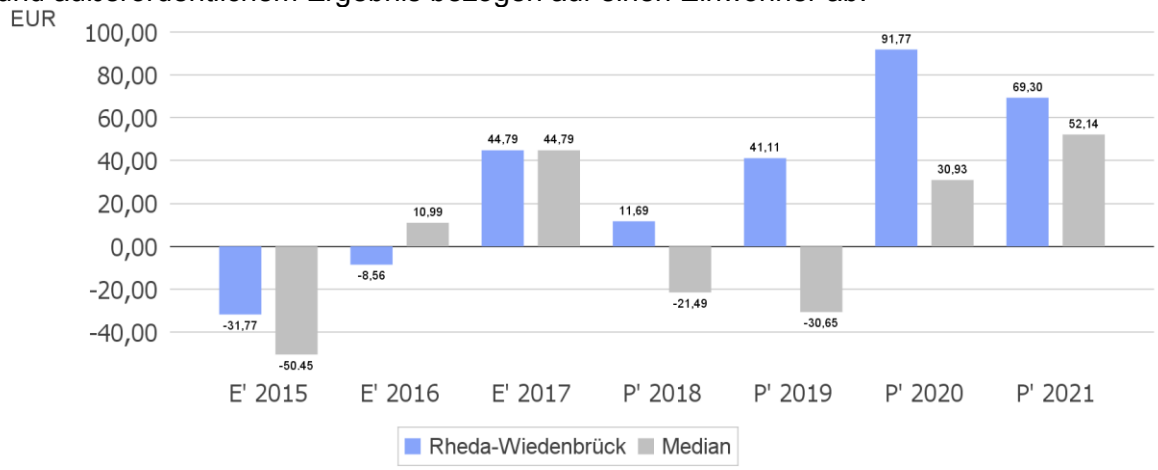

Unter Steuerungsgesichtspunkten ist insbesondere das Ergebnis aus laufender Verwaltungstätigkeit relevant. Da sich dies aus dem ordentlichen Ergebnis sowie dem Finanzergebnis zusammensetzt, werden nachfolgend auch Kennzahlen zu diesen Ergebnisgrößen dargestellt.

Aufwandsdeckungsgrad (Ordentliches Ergebnis)
Diese Kennzahl zeigt an, zu welchem Anteil die ordentlichen Aufwendungen durch ordentliche Erträge gedeckt werden können. Anzustreben ist ein finanzielles Gleichgewicht mit einen Aufwandsdeckungsgrad von 100 % oder höher.

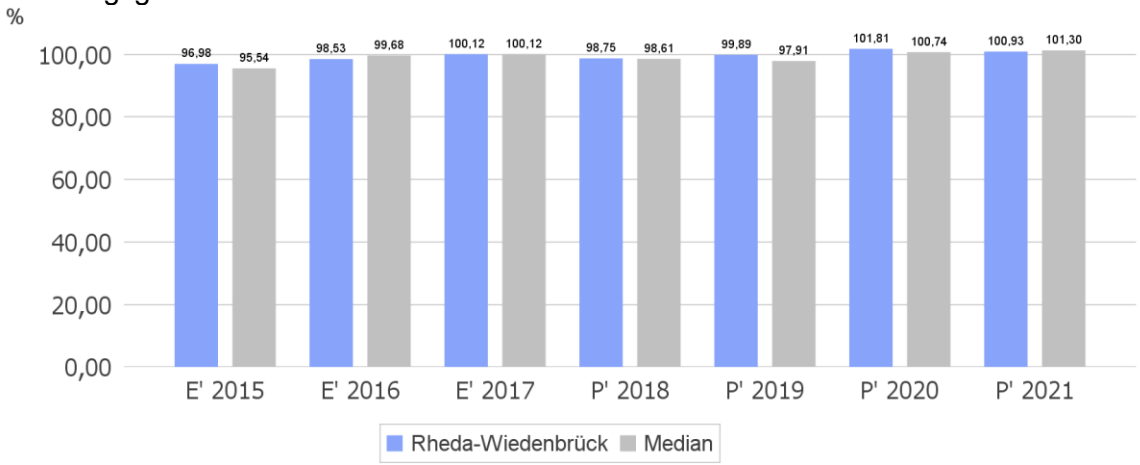

Ordentliches Ergebnis je Einwohner
Durch die Kennzahl wird deutlich, welches Ergebnis sich aus den ordentlichen Erträgen und ordentlichen Aufwendungen bezogen auf einen Einwohner darstellt. Die Kennzahl dient zur Konkretisierung des oben aufgeführten Aufwandsdeckungsgrades.

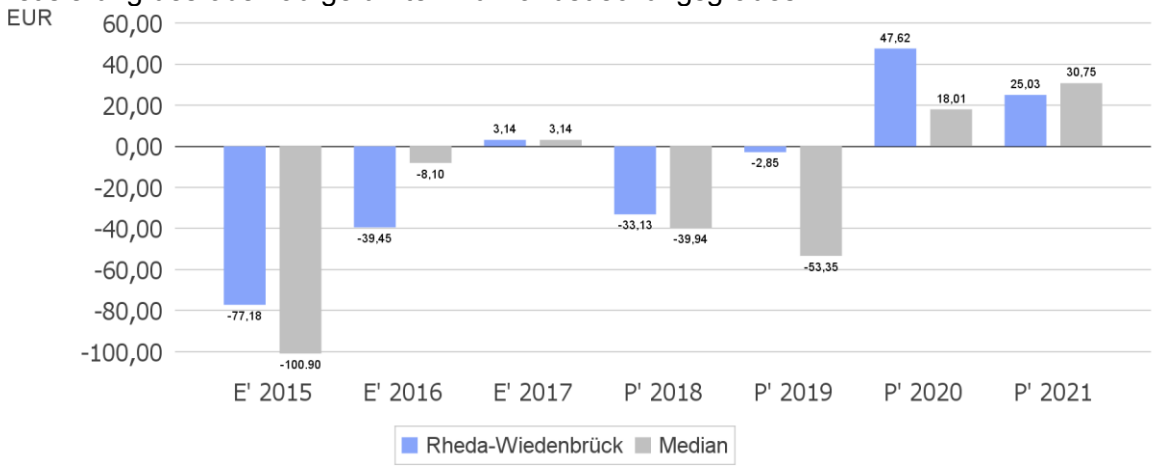

Finanzergebnis je Einwohner
Die Kennzahl bildet das Finanzergebnis als Saldo aus Finanzerträgen und Finanzaufwendungen bezogen auf einen Einwohner ab.

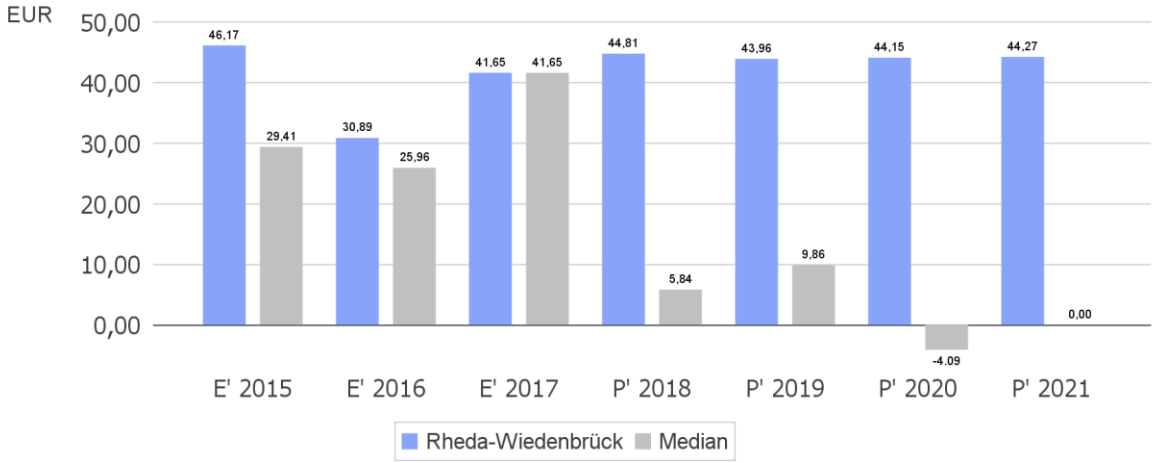

6.4.2 Kennzahlen zur Bilanz / weitere NKF-Kennzahlen

Nachfolgendes Schaubild zeigt mit der Entwicklung des Bilanzvolumens und des Finanzierung durch Eigenkapital und Verbindlichkeiten die wesentlichsten Veränderungen innerhalb der Bilanz.

Bilanz - Entwicklung von Aktiva, Eigenkapital und Verschuldung

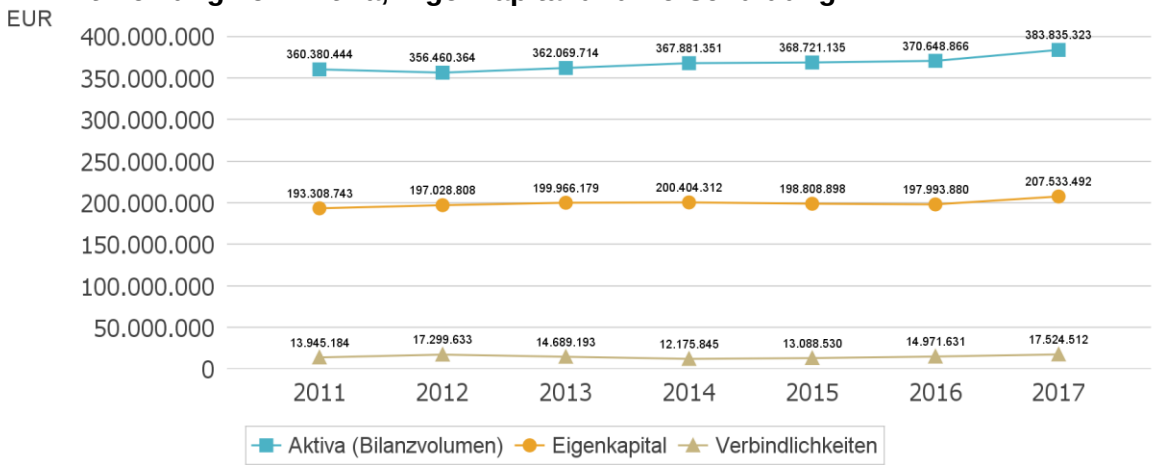

6.4.2.1 Kennzahlen zur Vermögenslage

Infrastrukturquote
Diese Kennzahl stellt ein Verhältnis zwischen dem Infrastrukturvermögen und dem Gesamtvermögen auf der Aktivseite der Bilanz her. Sie gibt Aufschluss darüber, mit welchem Prozentsatz das Gesamtvermögen in der kommunalen Infrastruktur gebunden ist und kann Hinweise auf etwaige Folgebelastungen geben, die aus der Infrastruktur resultieren.

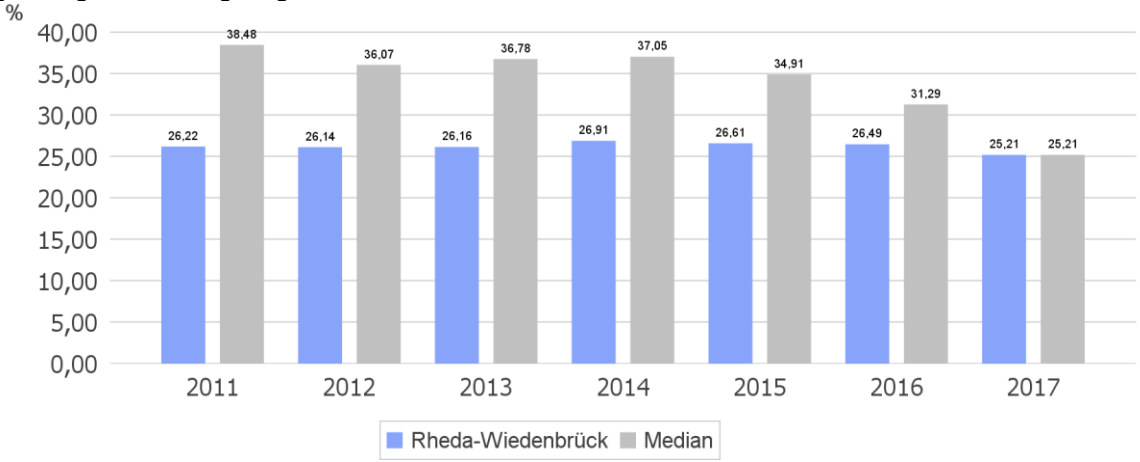

Abschreibungsintensität
Die Kennzahl zeigt an, in welchem Umfang die Kommune durch die Abnutzung des Anlagevermögens belastet wird. Sie stellt den prozentualen Anteil der Abschreibungen am ordentlichen Aufwand dar.

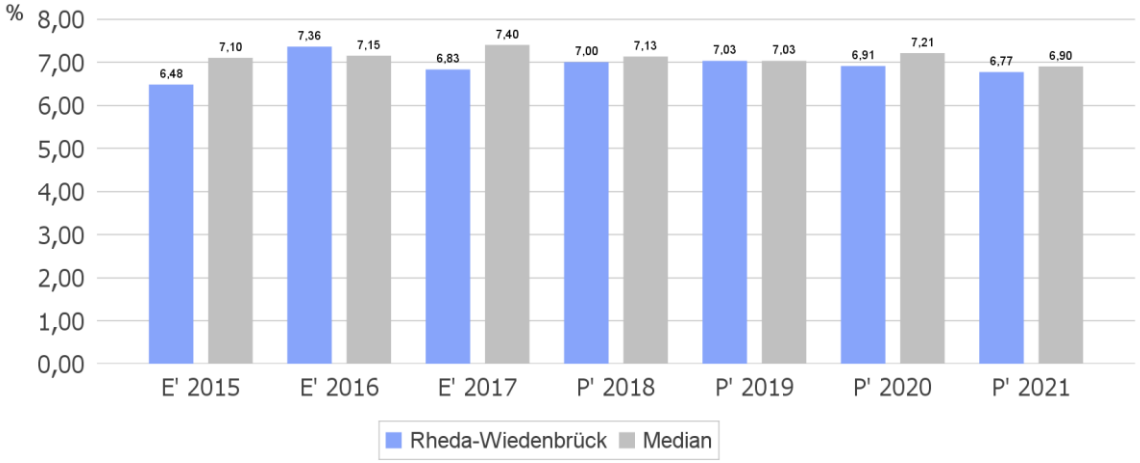

Drittfinanzierungsquote
Die Kennzahl zeigt das Verhältnis zwischen den bilanziellen Abschreibungen und den Erträgen aus der Auflösung von Sonderposten im Haushaltsjahr und zeigt, auf, inwieweit die Erträge aus der Sonderpostenauflösung die Belastung des Haushaltes durch Abschreibungen abmildern. Damit wird auch deutlich, in welchem Maße Dritte an der Finanzierung des abnutzbaren Vermögens beteiligt sind.

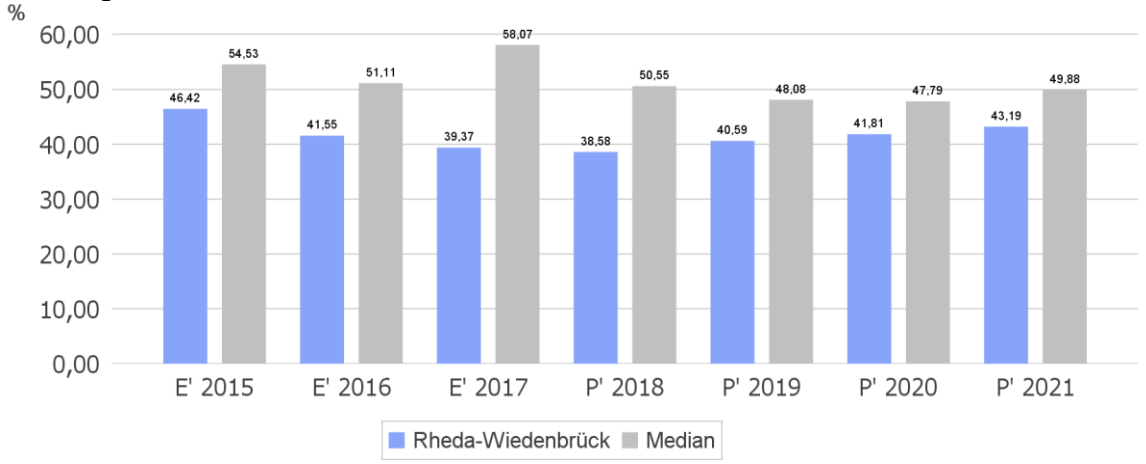

Investitionsquote
Die Investitionsquote bildet den prozentualen Anteil der Brutto-Investitionen (Zugänge und Zuschreibungen) an der Summe aus Abschreibungen und Abgängen des Anlagevermögens ab. Sie gibt Auskunft darüber, in welchem Umfang dem Substanzverlust durch Abschreibungen und Vermögensabgängen neue Investitionen gegenüberstehen.

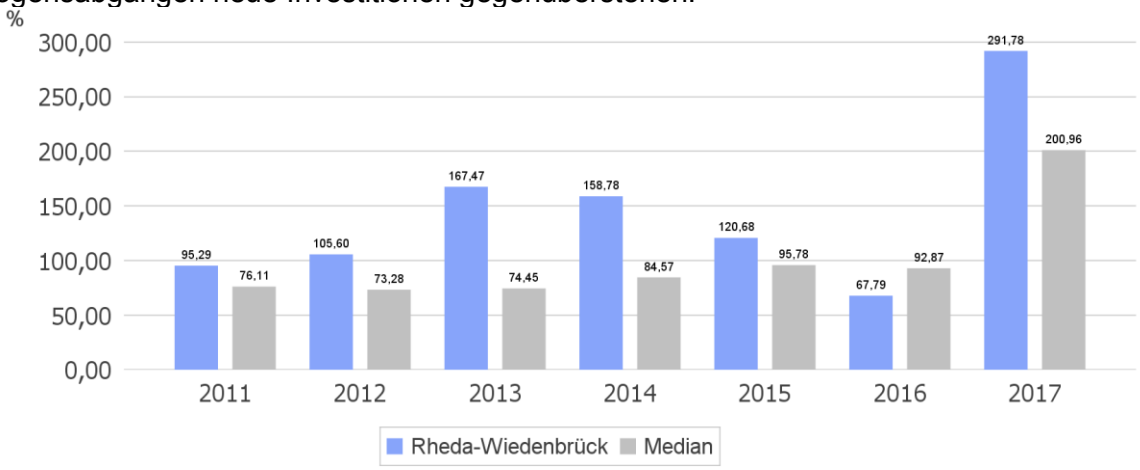

6.4.2.2 Kennzahlen zur Kapitalstruktur (haushaltswirtschaftliche Gesamtsituation)

Mit folgenden Bilanzkennzahlen lässt sich die haushaltswirtschaftliche Gesamtsituation ablesen:

Eigenkapitalquote 1
Die Eigenkapitalquote 1 misst den Anteil des Eigenkapitals am gesamten bilanzierten Kapital (Gesamtkapital).

Je größer die Eigenkapitalquote, je weiter ist die Kommune vom gesetzlich vorgeschriebenen Überschuldungsverbot entfernt (vgl. § 75 Abs. 7 GO NRW).

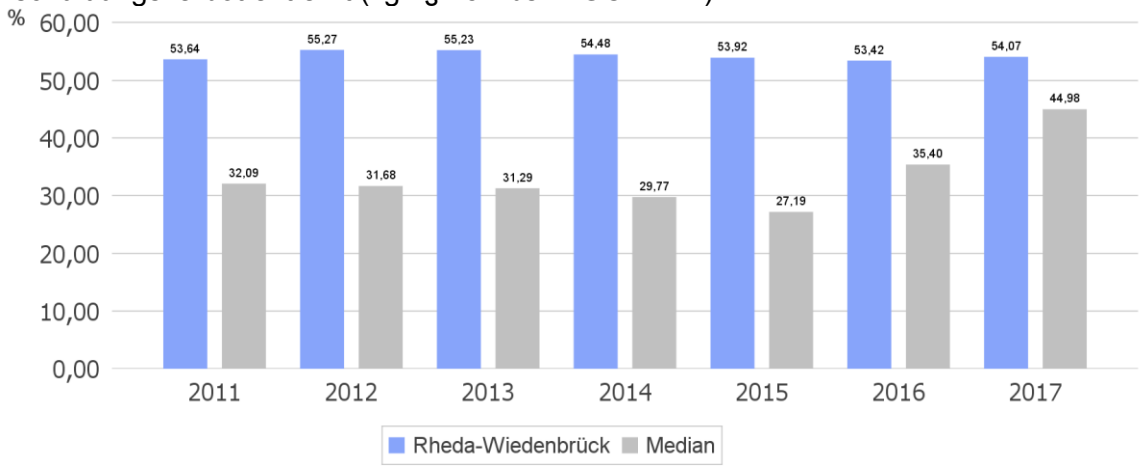

Eigenkapitalquote 2
Die Eigenkapitalquote 2 misst den Anteil des „wirtschaftlichen Eigenkapitals“ am gesamten bilanzierten Kapital (Gesamtkapital). Weil die Sonderposten mit Eigenkapitalcharakter oft einen wesentlichen Ansatz in der Bilanz darstellen, wird bei dieser Kennzahl die Wertgröße Eigenkapital um die Sonderposten für Zuwendungen und Beiträge erweitert.

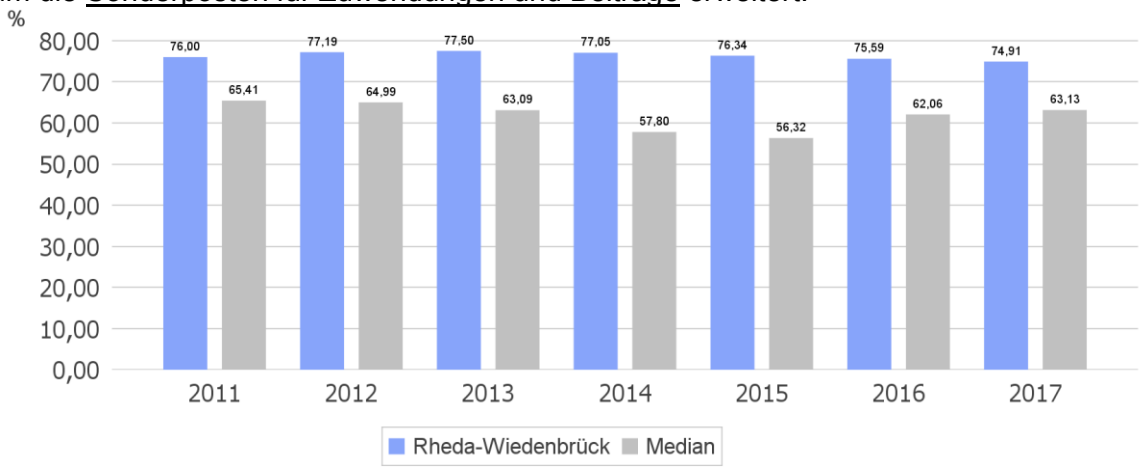

Fehlbetragsquote
Die Kennzahl gibt Auskunft über den durch einen Fehlbetrag in Anspruch genommenen prozentualen Eigenkapitalanteil. Da mögliche Sonderrücklagen unberücksichtigt bleiben müssen, bezieht die Kennzahl ausschließlich die Ausgleichsrücklage und die allgemeine Rücklage ein.

Die Fehlbetragsquote soll möglichst niedrig sein. Bei einer negativen Fehlbetragsquote wird im Haushalt ein Überschuss erwirtschaftet.

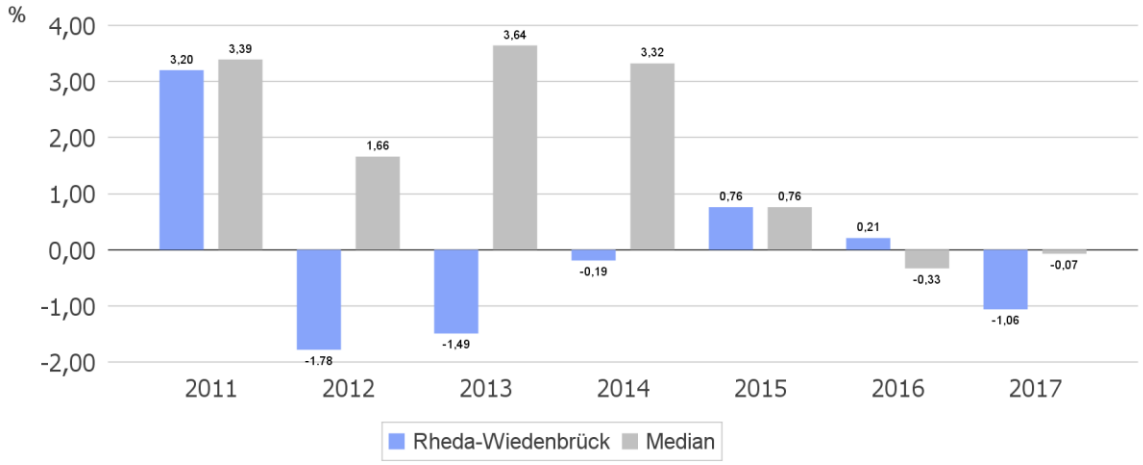

6.4.2.3 Kennzahlen zur Finanzstruktur und Verschuldung

Verschuldungsgrad
Der Verschuldungsgrad zeigt den prozentualen Anteil der bilanziellen Verbindlichkeiten am bilanziellen Eigenkapital an. Liegt der Verschuldungsgrad über 100%, übersteigen die Verbindlichkeiten das ausgewiesene Eigenkapital.

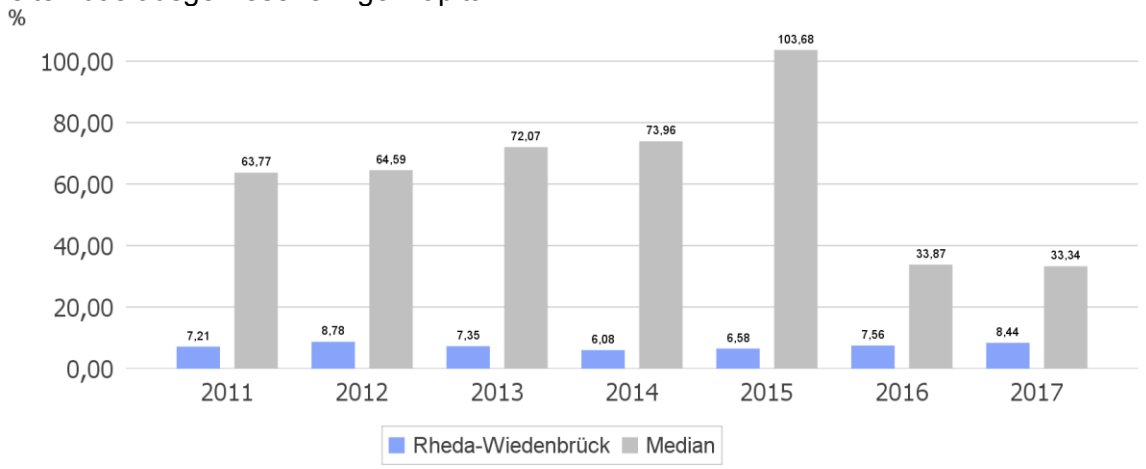

Dynamischer Verschuldungsgrad
Mit Hilfe des Dynamischen Verschuldungsgrades lässt sich die Schuldentilgungsfähigkeit der Kommune beurteilen. Sie hat dynamischen Charakter, weil sie mit dem Saldo aus laufender Verwaltungstätigkeit aus der Finanzrechnung eine zeitraumbezogene Größe enthält. Dieser Saldo zeigt an, in welcher Größenordnung freie Finanzmittel aus ihrer laufenden Geschäftstätigkeit im abgelaufenen Haushaltsjahr zur Verfügung stehen und damit zur möglichen Schuldentilgung genutzt werden könnten.

Er gibt Erkenntnisse darüber, in wie vielen Jahren es unter gleichen Bedingungen theoretisch möglich wäre, die Effektivverschuldung aus den zur Verfügung stehenden Finanzmitteln vollständig zu tilgen (Entschuldungsdauer). Die Effektivverschuldung ergibt sich aus den Sonderposten für den Gebührenausgleich zuzüglich Rückstellungen zuzüglich Verbindlichkeiten gem. Bilanz abzüglich liquide Mittel und abzüglich der kurzfristigen Forderungen mit einer Restlaufzeit von bis zu 1 Jahr.

Fiktive Entschuldungsdauer

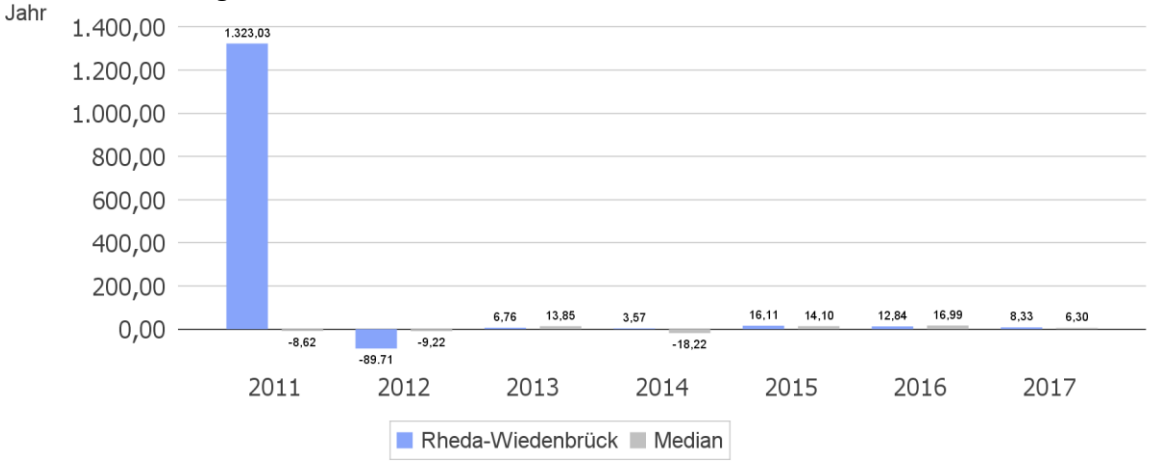

Anlagendeckungsgrad 2

Der Anlagendeckungsgrad 2 gibt an, wie viel Prozent des Anlagevermögens langfristig finanziert sind. Bei der Berechnung dieser Kennzahl werden dem Anlagevermögen die langfristigen Passivposten Eigenkapital, Sonderposten mit Eigenkapitalanteilen (SoPo Zuwendungen und Beiträge) und langfristiges Fremdkapital (langfristige Verbindlichkeiten, Pensionsrückstellungen und Rückstellungen für Deponien und Altlasten) gegenübergestellt.

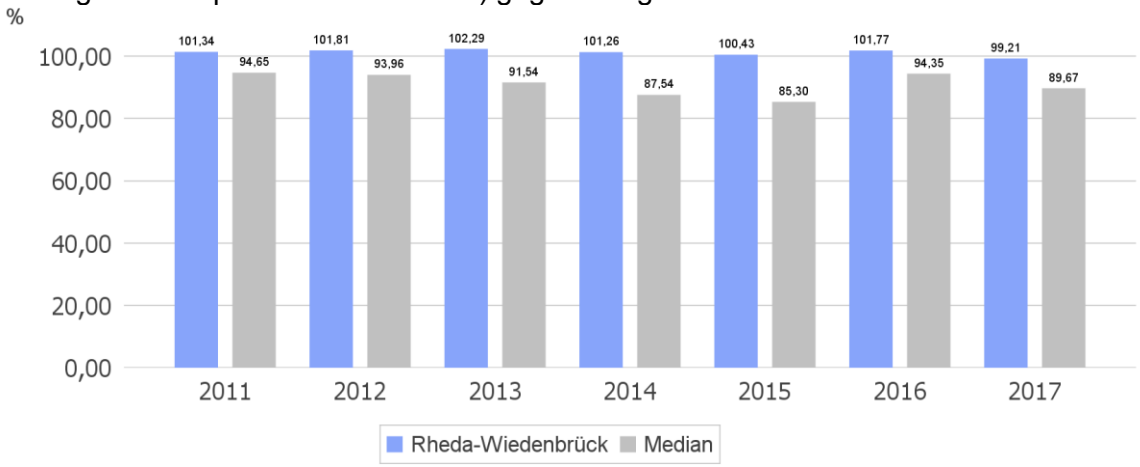

Liquidität 2 Grades
Die Kennzahl gibt stichtagsbezogen Auskunft über die kurzfristige Liquidität der Kommune. Sie zeigt auf, in welchem Umfang die kurzfristigen Verbindlichkeiten zum Bilanzstichtag durch die vorhandenen liquiden Mittel und die kurzfristigen Forderungen gedeckt werden können.

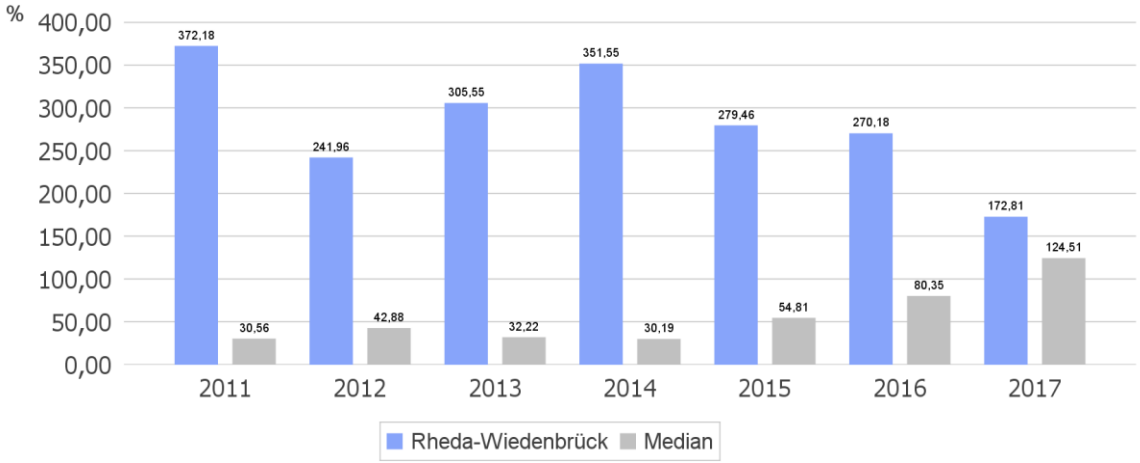

Kurzfristige Verbindlichkeitsquote
Wie hoch die Bilanz durch kurzfristiges Fremdkapital (Restlaufzeit von bis zu einem Jahr) belastet wird, kann mit Hilfe der Kurzfristigen Verbindlichkeitsquote beurteilt werden.

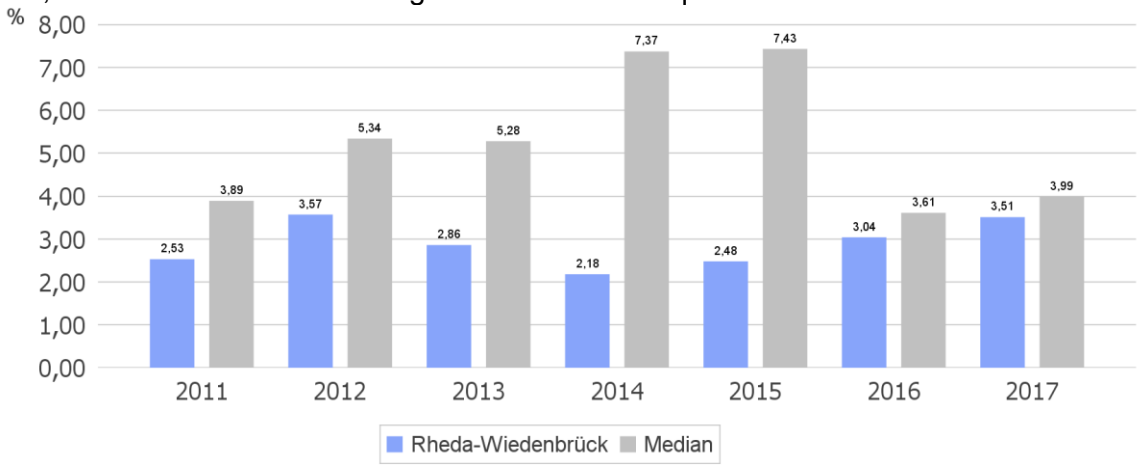

Zinslastquote
Die Kennzahl stellt die Finanzaufwendungen (Zinsen und sonstige Finanzaufwendungen) ins Verhältnis zu den ordentlichen Aufwendungen. Die Zinslastquote zeigt, welche Belastung aus Finanzaufwendungen zusätzlich zu den ordentlichen Aufwendungen des operativen Verwaltungsgeschäftes besteht.

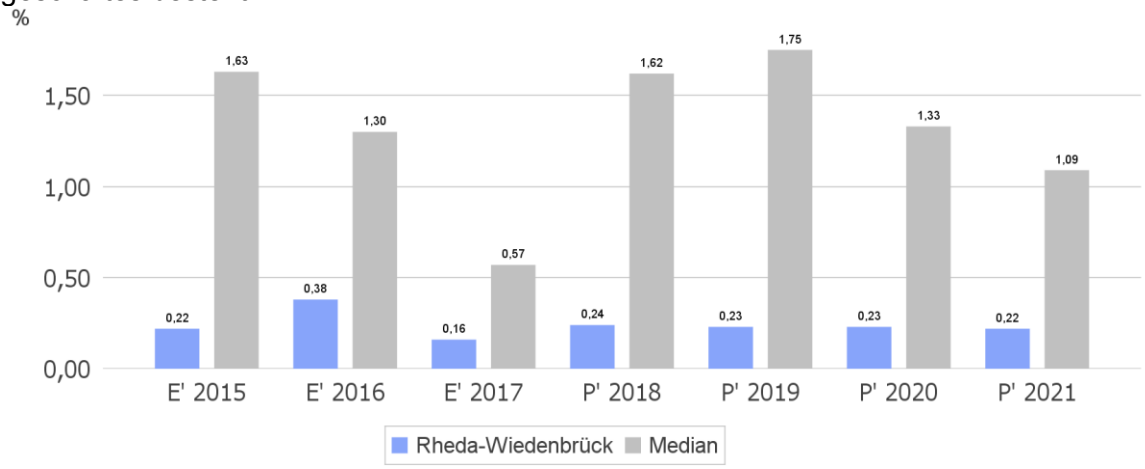

6.5 Prognosebericht - Risiken und Chancen

Nach § 48 GemHVO NRW ist im Lagebericht auch auf die Chancen und Risiken der künftigen Entwicklung der Kommune einzugehen.

6.5.1 Entwicklung von Jahresergebnis und Eigenkapital

Ausgehend von den Jahresergebnissen lassen sich Prognosen zur voraussichtlichen Entwicklung des bilanziellen Eigenkapitals ableiten.

Grundsätzlich gilt: Überschüsse stärken das Eigenkapital und Fehlbeträge gehen zu Lasten des Eigenkapitals.
Im Zuge dieser Prognose bleiben mögliche Erträge und Aufwendungen aus Verrechnungen mit der Allgemeinen Rücklage außen vor. Hierbei handelt es sich um Wertveränderungen bei Finanz- und Sachanlagevermögen, also Erträge aus Veräußerung von Vermögen und Verluste aus Abgang von Vermögen, die direkt mit der Allgemeinen Rücklage verrechnet werden und nicht in das Jahresergebnis einfließen.

Entwicklung des Eigenkapitals

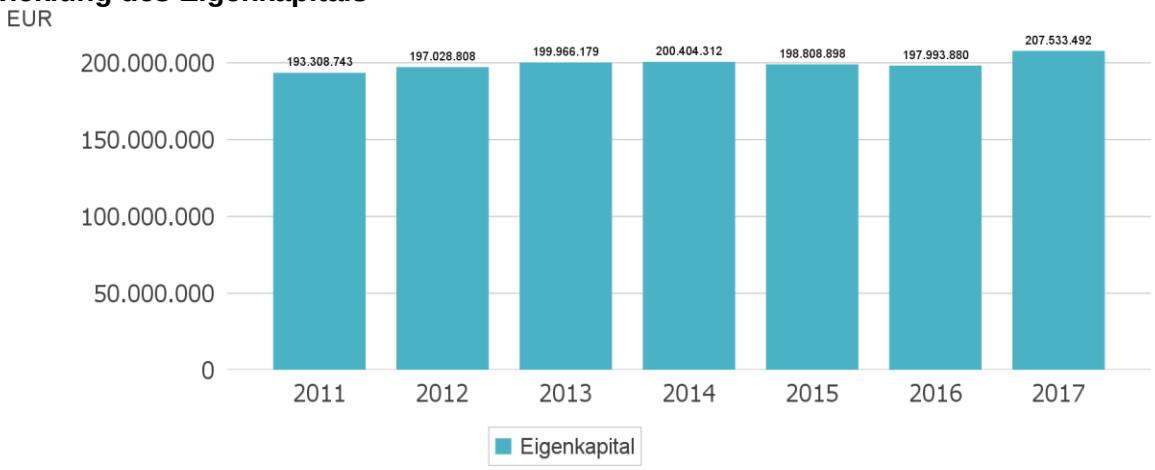

Jahresergebnisse verändern das Eigenkapital
Die folgende Aufstellung zeigt die nach jetzigem Kenntnisstand geplanten zukünftigen Jahresergebnisse. Aus Ihnen lässt sich ableiten, in welcher Höhe sich in etwa das bilanzielle Eigenkapital pro Jahr (nicht kumulativ) verändern wird.

Prognostizierte Eigenkapitalveränderungen auf Basis der geplanten Jahresergebnisse

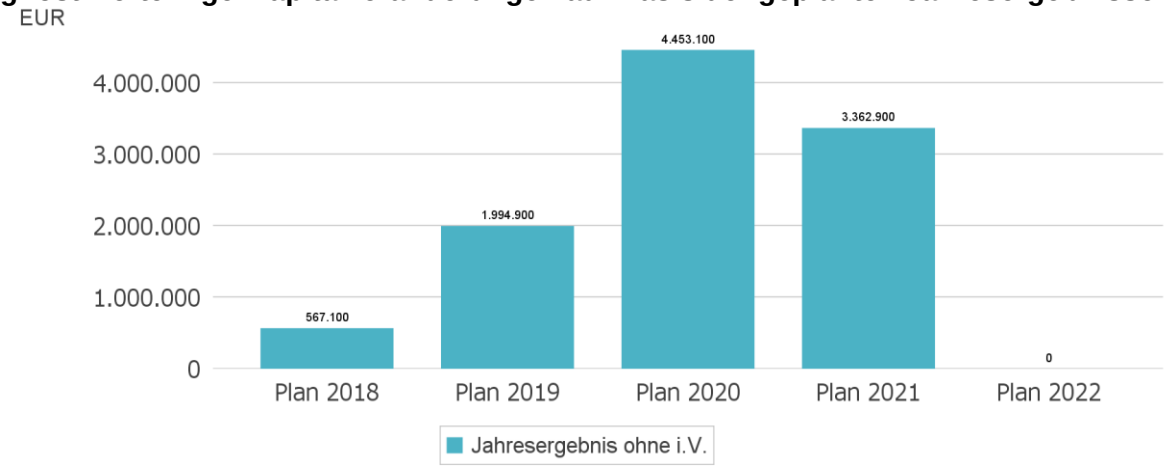

6.5.2 Entwicklung der Verschuldung

Das Jahresergebnis hat ebenso Auswirkungen auf die Verschuldung. Dargestellt wird die Entwicklung der Verschuldung in den zurückliegenden Perioden, wobei insbesondere nach langfristig finanzierten Investitionskrediten und kurzfristigen Liquiditätskrediten unterschieden wird.

Entwicklung der Verbindlichkeiten in Tausend Euro (in Tausend EUR)

	Ergebnis 2013	Ergebnis 2014	Ergebnis 2015	Ergebnis 2016	Ergebnis 2017
Verbindlichkeiten gesamt	**14.689**	**12.176**	**13.089**	**14.972**	**17.525**
Davon Investitionskredite	4.345	4.136	3.931	3.721	3.508
Davon Liquiditätskredite	0	0	0	0	530
Davon Andere Verbindlichkeiten	10.344	8.040	9.157	11.250	13.486

Die Stadt Rheda-Wiedenbrück hat 2017 einen Liquiditätskredit in Höhe von 530.000,- € „Gute Schule 2020“ für die Sanierung der Fachklassen und der Erneuerung des Schulhofes am Ratsgymnasium erhalten.

Zu den anderen Verbindlichkeiten zählen Verbindlichkeiten aus Lieferung und Leistung, Verbindlichkeiten aus Transferleistungen, sonstige Verbindlichkeiten und erhaltene Anzahlungen.

Entwicklung der Verschuldung

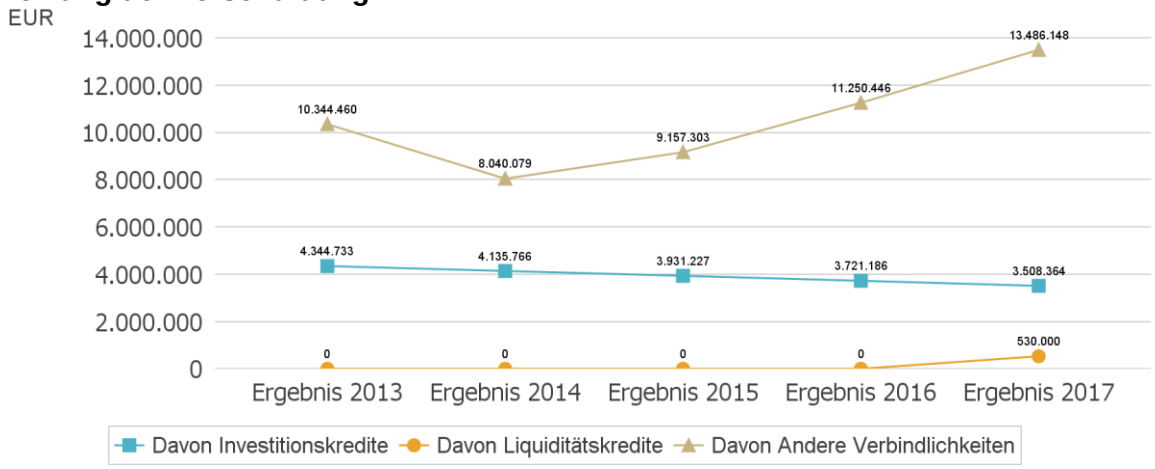

Verschuldung je Einwohner

Zur Abbildung der örtlichen Situation werden die Verbindlichkeiten insgesamt sowie die darin enthaltenen Investitions- und Liquiditätskredite bezogen auf einen Einwohner dargestellt.

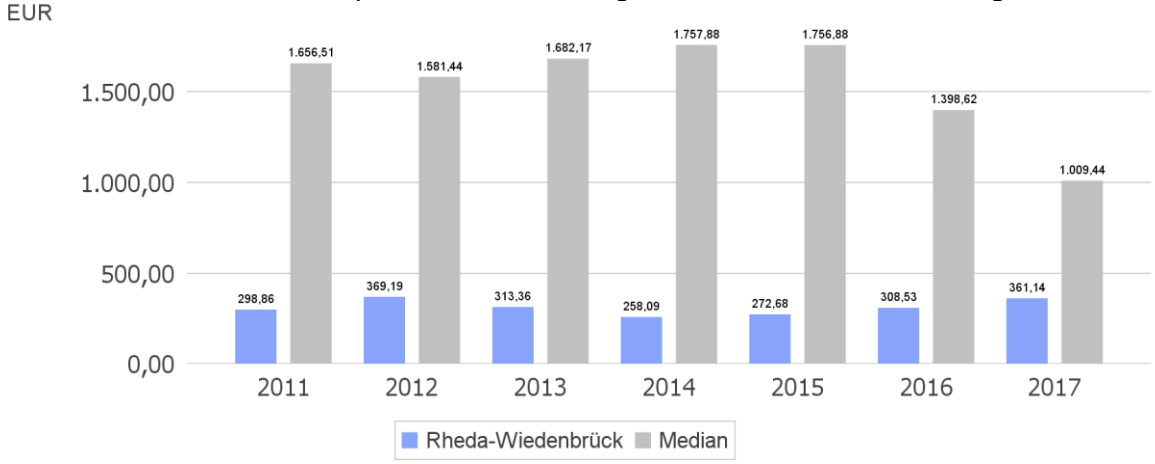

Verbindlichkeiten aus Investitionskrediten je Einwohner

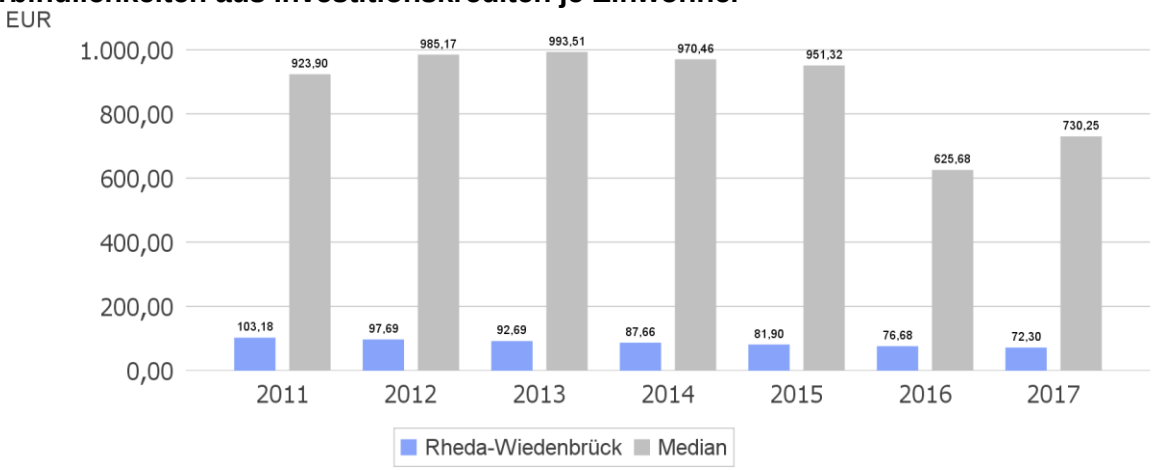

Verbindlichkeiten aus Liquiditätskrediten je Einwohner

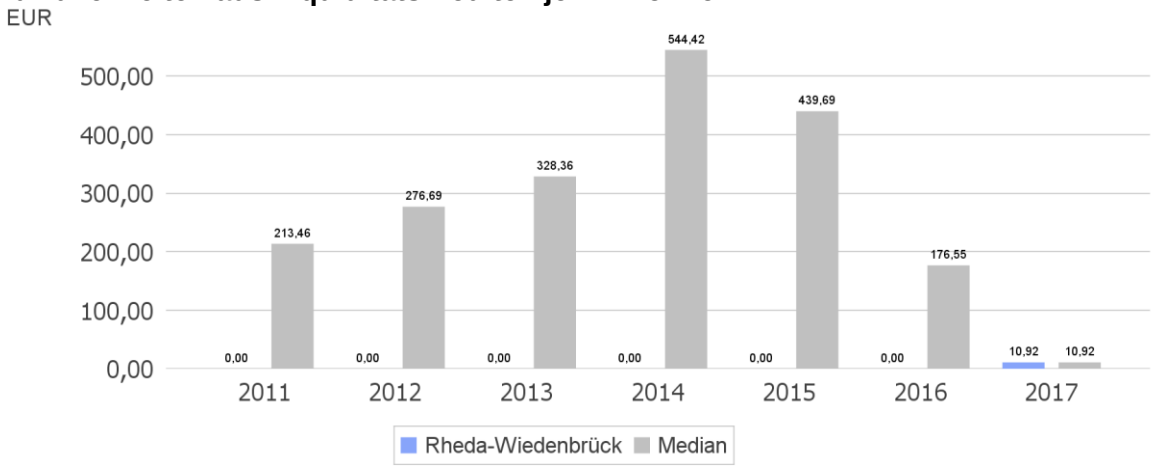

6.5.3 Bevölkerungsentwicklung, Altersstruktur

Die Einschätzung der weiteren Bevölkerungsentwicklung ist Grundlage für jede Art von strategischer Planung in Kommunalverwaltungen. Bedingt durch den allgemeinen demografischen Trend haben die meisten deutschen Kommunen einen Bevölkerungsrückgang sowie eine zunehmend alternde Bevölkerung zu verzeichnen. Dies erfordert für die Zukunft eine Anpassung der kommunalen Angebote für Kinder und Jugendliche sowie Senioren.

Die Entwicklung der Bevölkerung nach Anzahl und Altersaufbau ist nur bedingt kommunal beinflussbar. Der gesamtgesellschaftliche Trend zu einer schrumpfenden und immer älter werdenden Gesamtbevölkerung ist heute unumkehrbar, wobei die örtlichen Ausprägungen durchaus stark variieren können.

Die Anzahl derer, die durch Erwerbseinkommen Sozialversicherungsbeiträge und Steuern erwirtschaften, wird langfristig schrumpfen; der Anteil derer, die auf staatliche Transferleistungen (z.B. Grundsicherung im Alter) angewiesen sind, wird steigen. Dies wird unweigerlich zu einer weiteren Belastung der staatlichen und kommunalen Finanzsysteme führen.

Die zentralen Fragestellungen auf kommunaler Ebene beziehen sich daher auf die daraus entstehenden Anpassungs- und Gestaltungsbedarf, d.h. wann und in welchem Maße eine quantitative und inhaltliche Neuausrichtung der kommunalen Dienstleistungspalette erfolgen muss.

Der Bericht soll eine Orientierung darüber ermöglichen, wie die örtliche Situation mit Blick auf folgende Kriterien einzuschätzen ist:

- Bevölkerungsentwicklung im Zeitverlauf

- Veränderungen bei einzelnen Altersgruppen (Zielgruppen)

Einwohnerentwicklung gesamt und nach Altersgruppen

Die Entwicklung der Einwohnerzahl sowie der einzelnen Altersgruppen stellt sich wie folgt dar:

Einwohnerentwicklung

	Ergebnis 2013	Ergebnis 2014	Ergebnis 2015	Ergebnis 2016	Ergebnis 2017
Einwohner	46.876	47.177	48.000	48.526	48.526
davon Kinder Krippenalter (0-2 Jahre)	1.113	1.156	1.206	1.298	k.A.
davon Kinder Kindergartenal-ter (3-5 Jahre)	1.201	1.192	1.222	1.205	k.A.
Kinder Schulalter (6-17 Jahre)	6.130	5.976	5.893	5.883	k.A.
Jugendliche 18-20 Jahre	1.706	1.780	1.835	1.851	k.A.
Einwohner 21-45 Jahre	14.754	14.663	15.063	15.266	k.A.
Einwohner 46-65 Jahre	13.421	13.797	14.100	14.348	k.A.
Senioren (über 65 Jahre)	8.551	8.613	8.681	8.675	k.A.

Entwicklung einzelner Altersgruppen

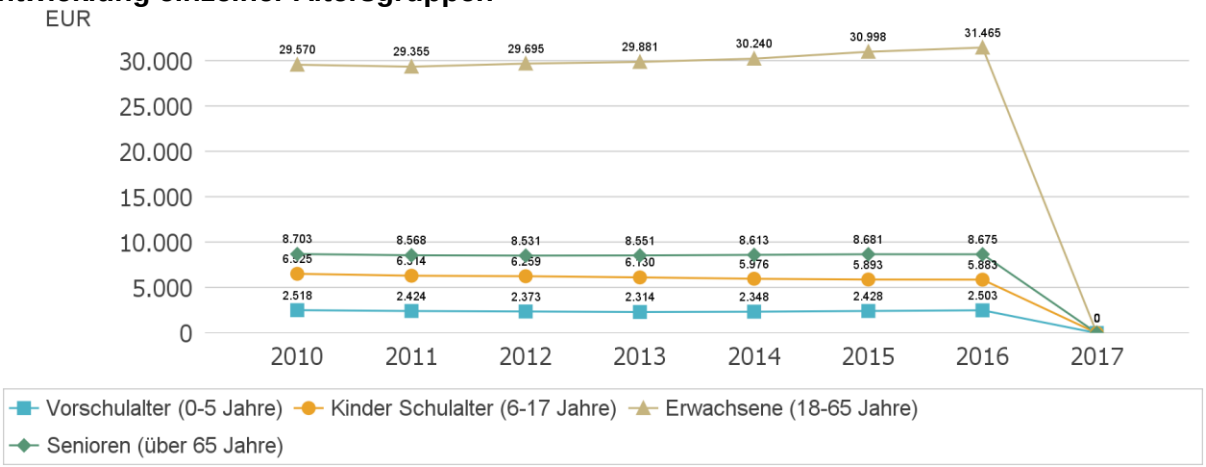

Veränderungen nach Altersgruppen in den letzten 5 Jahren

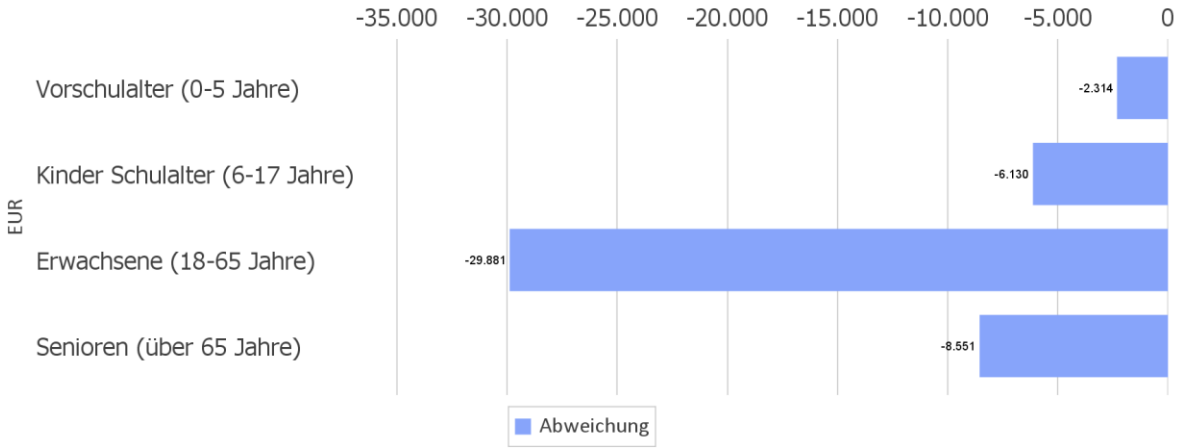

6.5.4 Wirtschaft und Arbeitsmarkt

Neben der Bevölkerungsentwicklung im Allgemeinen sind auch die Entwicklungen am örtlichen Arbeitsmarkt von Bedeutung für den kommunalen Haushalt (Gewerbesteuer, Sozialtransferaufwendungen). Neben den Arbeitslosenzahlen werden auch die Zahlen zu den sozialversicherungspflichtig Beschäftigten als Indikatoren herangezogen.

Entwicklung der Arbeitslosen- und Beschäftigtenzahlen

	Ergebnis 2013	Ergebnis 2014	Ergebnis 2015	Ergebnis 2016	Ergebnis 2017
Arbeitslose zum 30.6.	1.409	1.472	1.397	1.350	1.315
davon unter 25 Jahre (Jugendarbeitslosigkeit)	163	123	148	128	135
davon über 55 Jahre (Arbeitslosigkeit Älterer)	242	275	236	239	278
Sozialversicherungspflichtig Beschäftigte am Arbeitsort	16.795	17.847	19.622	20.262	20.501

Langfristige Entwicklung bei Arbeitslosen und Beschäftigten

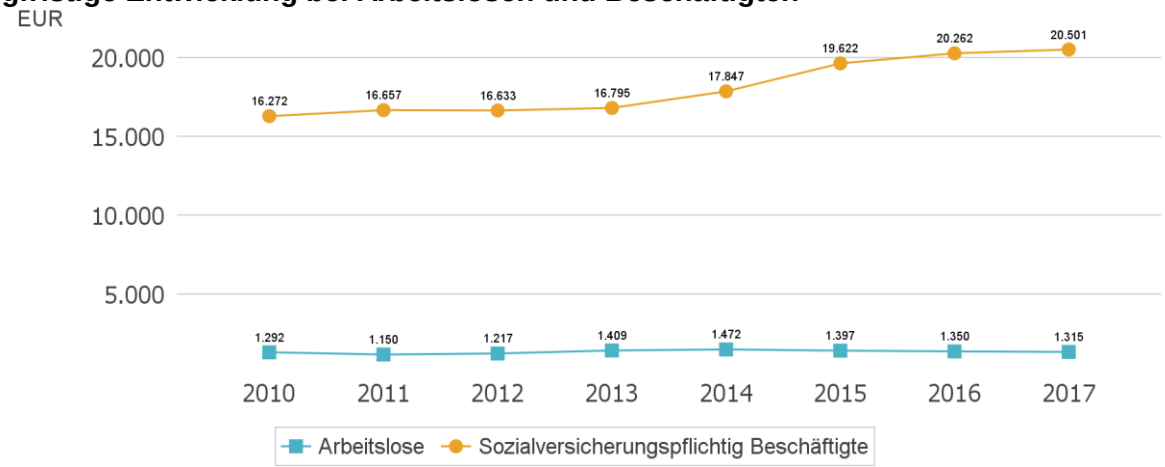

Arbeitslose je Tausend Einwohner im erwerbsfähigen Alter
Nachfolgend wird die Arbeitslosenzahl ins Verhältnis zur örtlichen Bevölkerung in der Altersgruppe 18 - 65 Jahre gestellt (erwerbsfähiges Alter). Durch die Relation zur relevanten Einwohnergröße kann die Zahl der Arbeitslosen besser eingeordnet werden.

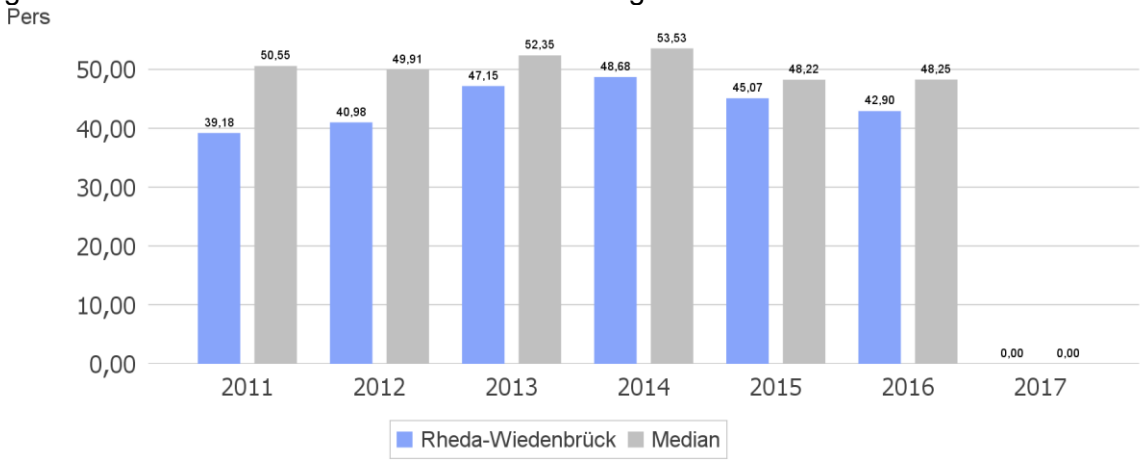

Im Ort arbeitende sozialversicherungspflichtig Beschäftigte je Tsd. Einwohner
Als Indikator für die Entwicklung der örtlichen Wirtschaft kann die Zahl der sozialversicherungspflichtig Beschäftigten herangezogen werden, die vor Ort arbeiten. Enthalten sind also alle Personen (auch Einpendler), die vor Ort einer Beschäftigung nachgehen. In dieser Zahl nicht enthalten sind Auspendler.

Die Darstellung erfolgt in Relation zur Einwohnerzahl.

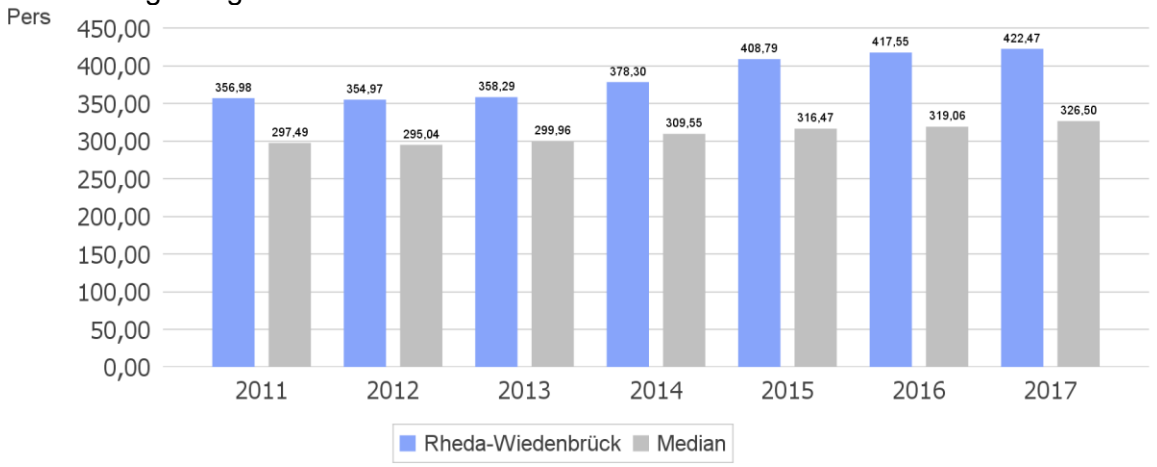

Beschäftigungsquote der örtlichen Bevölkerung im erwerbsfähigen Alter
Zur abschließenden Beurteilung der Entwicklung des Arbeitsmarktes wird noch dargestellt, wieviel Prozent der örtlichen Wohnbevölkerung im erwerbsfähigen Alter von 18 - 65 Jahre einer sozialversicherungspflichtigen Beschäftigung nachgehen. Hier fließen sowohl die vor Ort tätigen Beschäftigten als auch die Auspendler ein, die an einem anderen Ort beschäftigt sind.

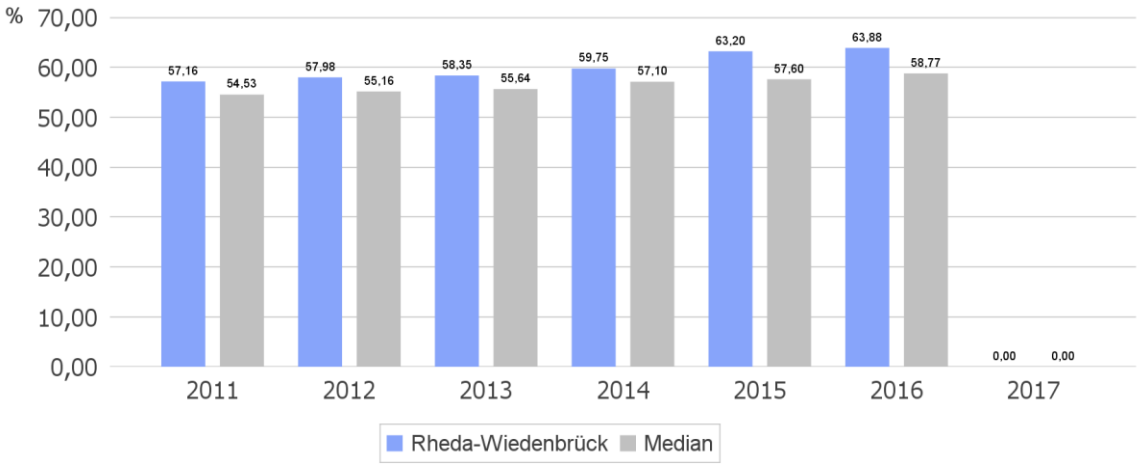

6.5.5 Ausblick

Haushalt der Zukunft ist der Arbeitstitel, mit dem im Jahr 2016 über politisch beschlossene Eckwerte spätestens 2022 nachhaltig ausgeglichene Jahresergebnisse erzielt werden sollten. Mit dem vorliegenden Jahresergebnis wird nun bereits für 2017 ein positives Ergebnis von 2,2 Mio. € erreicht, das sich ausweislich der aktuellen Mittelfristplanung auch in den kommenden Jahren fortsetzen wird. Die Konsolidierung trägt Früchte; 2017 wurde ein Einsparpotential von rd. 2 Mio. € eingeplant; für 2018 konnten weitere 2 Mio. € hinzugefügt werden. In der Planung bis 2021 summiert sich die Konsolidierung damit auf insgesamt rd. 5,0 Mio. €.

Lag der Fokus in den vergangenen Jahren darauf, der Aufzehrung der Ausgleichsrücklage entgegenzuwirken, so kann mit dem Ergebnis 2017 und der aktuellen Mittelfristplanung erstmals wieder die Rücklage moderat aufgefüllt und tatsächlich Vorsorge für zukünftige Jahre betrieben werden.

Neben der erfolgreichen Konsolidierung verhelfen positive externe Faktoren wie der Wegfall der Solidaritätsumlage auf kommunaler Ebene ab 2018 und des Einheitslastengesetzes ab 2019 zu einer deutlichen Stabilisierung der Ergebnisse. Konjunkturelle Prognosen weisen auch für die kommenden Jahre Wachstum aus. Dennoch bleibt gerade für die Kommunen die positive Entwicklung fragil, da sich trotz aller positiven Parameter die Sozialtransfers auf hohem Niveau befinden und weiterhin Unsicherheiten im Zusammenhang mit den noch folgenden großen Integrationsaufgaben der Flüchtlinge in unserer Stadt und der langfristigen Versorgung mit Wohnraum bestehen. Hier bleiben Land und Bund gefordert, ausreichende Unterstützungen zu leisten.

Neben Ausgaben für Integration und Bildung bleiben Investitionen für Rheda-Wiedenbrück die zentralen Aufgaben mit Blick auf die Zukunft. Eine gute kommunale Infrastruktur gehört zu den wichtigsten Standortfaktoren. Ein Investitionsprogramm in einer Größenordnung von rd. 33 Mio. € für die kommenden vier Jahre zeugt davon und orientiert sich damit an dem beschlossenen Eckwert aber auch an der Liquiditätsausstattung Rheda-Wiedenbrücks. Das Investitions-Budget gilt es weiterhin maßvoll zu bewirtschaften, um angesichts der Folgekosten, die aus allen Investitionen resultieren und die künftigen Ergebnisse belasten werden, die Konsolidierungsbemühungen für den Gesamthaushalt nicht ins Leere laufen zu lassen.

Wenn aber Konsolidierungen mit Augenmaß, nachhaltige Ressourcenwirtschaft und qualitatives Wachstum durch gezielte Investitionen weiterhin im Fokus aller Akteure bleiben, ist die wirtschaftliche und soziale Leistungsfähigkeit und damit die Zukunft Rheda-Wiedenbrücks nachhaltig gesichert.

aufgestellt, 24.04.2018	bestätigt, 24.04.2018
Christine Zeller	Theo Mettenborg
Stadtkämmerin	Bürgermeister

6.6. Angaben zu den Mitgliedern des Verwaltungsvorstandes und des Rates

Gemäß § 95 Abs. II GO NRW sind am Schluss des Lageberichtes für die Mitglieder des Verwaltungsvorstandes nach § 70 GO NRW sowie für die Ratsmitglieder, auch wenn die Personen im Haushaltsjahr ausgeschieden sind, anzugeben:

1. der Familienname mit mindestens einem ausgeschriebenen Vornamen,
2. der ausgeübte Beruf,
3. die Mitgliedschaft in Aufsichtsräten und anderen Kontrollgremien i. S. d. § 125 Abs. I Satz 3 des Aktiengesetzes,
4. die Mitgliedschaft in Organen von verselbstständigten Aufgabenbereichen der Gemeinde in öffentlich-rechtlicher oder privatrechtlicher Form,
5. die Mitgliedschaft in Organen sonstiger privatrechtlicher Unternehmen.

Die Angaben 1-5 sind den nachfolgend aufgeführten alphabetisch geordneten Listen zu entnehmen.

<u>Mitglieder des Verwaltungsvorstandes:</u>

1. **Mettenborg, Theo**
2. Bürgermeister der Stadt Rheda-Wiedenbrück
3. -/-
4. - Mitglied des Aufsichtsrates, Flora Westfalica GmbH Rheda-Wiedenbrück
   - Mitglied der Gesellschafterversammlung, Flora Westfalica GmbH Rheda-Wiedenbrück
   - Mitglied des Aufsichtsrates, "AUREA DAS A2-WIRTSCHAFTSZENTRUM GmbH"
   - Mitglied der Gesellschafterversammlung, "pro Wirtschaft GT GmbH"
   - Mitglied der Verbandsversammlung, Zweckverband INFOKOM Gütersloh
   - Mitglied des Verwaltungsausschusses, Zweckverband INFOKOM Gütersloh
   - Verbandsvorsteher, Sparkassenzweckverband des Kreises Gütersloh und der Stadt Rheda-Wiedenbrück
   - stellvertr. Mitglied der Verbandsversammlung, Westfälisch-Lippischer Sparkassen- und Giroverband
   - Verbandsvorsteher, Zweckverband VHS Reckenberg-Ems
   - Mitglied des Verwaltungsrates, Zweckverbandssparkasse Kreissparkasse Wiedenbrück – Zweckverbandssparkasse des Kreises und der Stadt Rheda-Wiedenbrück
   - stellvertr. Beanstandungsbeamter, Zweckverbandssparkasse Kreissparkasse Wiedenbrück – Zweckverbandssparkasse des Kreises und der Stadt Rheda-Wiedenbrück
   - Mitglied des Aufsichtsrates, Netzgesellschaft Rheda-Wiedenbrück GmbH& Co. KG
   - Mitglied der Gesellschafterversammlung, Netzgesellschaft Rheda-Wiedenbrück GmbH& Co. KG
   - Mitglied des Aufsichtsrates, Stadtwerk Rheda-Wiedenbrück Gmbh&Co. KG
   - Mitglied der Gesellschafterversammlung, Stadtwerk Rheda-Wiedenbrück Gmbh&Co. KG

5. - Mitglied des Stiftungsrates, Bürgerstiftung Rheda-Wiedenbrück
   - Mitglied des Stiftungsrates, Stiftung Ausstellungs- und Begegnungsstätte Wiedenbrücker Schule
   - stellvertr. Mitglied der Gesellschafterversammlung, Flughafen Gütersloh GmbH
   - Mitglied des Regionalbeirates Detmold, GVV-Kommunalversicherung VVaG Detmold
   - Mitglied der Gesellschafterversammlung, Kommunale Beteiligung Lokalfunk im Kreis Gütersloh
   - stellvertr. Vertreter in der Hauptversammlung, RWE AG Essen,
   - Mitglied des Beirates, Vereinigte Gas- und Wasserversorgung GmbH,
   - Mitglied des Aufsichtsrates, Rheda-Wiedenbrücker Energiegenossenschaft e. G.

1. **Dr. Robra, Georg**
2. Erster Beigeordneter
3. -/-
4. - Geschäftsführer, Flora Westfalica GmbH Rheda-Wiedenbrück
   - stellvertr. Verbandsvorsteher, Zweckverband VHS Reckenberg-Ems
   - ordentliche Vertreter in der Verbandsversammlung, Zweckverband VHS Reckenberg-Ems
5. -/-

1. **Zeller, Christine**
2. Beigeordnete und Stadtkämmerin
3. -/-
4. - stellvertr. Vertreterin in der Verbandsversammlung, Zweckverband VHS Reckenberg-Ems
   - Mitglied des Aufsichtsrates, FARE gGmbH – Fortbildungs-Akademie Reckenberg-Ems
   - stellvertr. Mitglied des Aufsichtsrates, Netzgesellschaft Rheda-Wiedenbrück GmbH& Co. KG
   - stellvertr. Mitglied des Aufsichtsrates, Stadtwerk Rheda-Wiedenbrück Gmbh&Co. KG
   - stellvertr. Mitglied des Aufsichtsrates, Gas-Netzgesellschaft Rheda-Wiedenbrück,
   - stellvertr. Vertreterin der Stadt Rheda-Wiedenbrück in der Verbandsversammlung, Zweckverband INFOKOM
   - stellvertr. Vertreterin der Stadt Rheda-Wiedenbrück im Verwaltungsausschuss, INFOKOM Gütersloh AöR
   - stellvertr. Mitglied der Verbandsversammlung, Sparkassenzweckverband des Kreises Gütersloh und der Stadt Rheda-Wiedenbrück
5. - stellvertr. Mitglied der Gesellschafterversammlung, Kommunale Beteiligung Lokalfunk im Kreis Gütersloh
   - Vertreterin in der Gesellschafterversammlung, Wasserversorgung Beckum GmbH
   - stellvertr. Mitglied der Gesellschafterversammlung, Vereinigung ehemaliger kommunaler Aktionäre der VEW GmbH in Dortmund
   - Mitglied des Kundenbeirates, regio iT in Aachen

1. **Pfeffer, Stephan**
2. Technischer Beigeordneter
3. - Mitglied des Aufsichtsrates, Kommunale Haus und Wohnen GmbH (KHW)
4. -/-
5. - Geschäftsführer und Herausgeber, Webplattform „archi-forum“

<u>Mitglieder des Rates:</u>

1. **Bauer, Gudrun**
2. Mitarbeiterin im sozialen Dienst
3. -/-
4. - stellvertr. Mitglied der Verbandsversammlung, Zweckverband VHS Reckenberg-Ems
   - stellvertr. Mitglied des Aufsichtsrates, FARE gGmbH – Fortbildungs-Akademie Reckenberg-Ems
   - Mitglied der Verbandsversammlung, Sparkassenzweckverband des Kreises Gütersloh und der Stadt Rheda-Wiedenbrück
5. - Mitglied des Kuratoriums, Bürgerstiftung Rheda-Wiedenbrück

1. **Berenbrinck, Peter**
2. nicht berufstätig
3. -/-
4. - Mitglied des Aufsichtsrates, "AUREA DAS A2-WIRTSCHAFTSZENTRUM GmbH"
   - Mitglied der Verbandsversammlung, Sparkassenzweckverband des Kreises Gütersloh und der Stadt Rheda-Wiedenbrück
   - Mitglied des Verwaltungsrates, Zweckverbandssparkasse Kreissparkasse Wiedenbrück – Zweckverbandssparkasse des Kreises und der Stadt Rheda-Wiedenbrück
   - stellvertr. Mitglied des Aufsichtsrates, Flora Westfalica GmbH Rheda-Wiedenbrück
   - Mitglied der Verbandsversammlung, Zweckverband INFOKOM

1. **Brüggenjürgen, Volker**
2. Vorstand Caritasverband für den Kreis Gütersloh e. V.
3. -/-
4. - Mitglied des Aufsichtsrates, Flora Westfalica GmbH Rheda-Wiedenbrück
5. -/-

1. **Büker, Patrick**
2. Consultant
3. -/-
4. - stellvertr. Mitglied des Aufsichtsrates, Flora Westfalica GmbH
   - stellvertretendes Mitglied der Verbandsversammlung, Zweckverband VHS Reckenberg-Ems
5. -/-

1. **Bußwinkel, Christa**
2. nicht berufstätig
3. -/-
4. - Mitglied des Aufsichtsrates, Flora Westfalica GmbH Rheda-Wiedenbrück
5. - stellvertr. Mitglied der Gesellschafterversammlung, Kommunale Beteiligung Lokalfunk im Kreis Gütersloh

1. **Dust, Roland**
2. -/-
3. -/-
4. - Mitglied des Aufsichtsrates, FARE gGmbH - Fortbildungs-Akademie Reckenberg-Ems
   - stellvertr. Mitglied des Aufsichtsrates, Flora Westfalica GmbH Rheda-Wiedenbrück
   - Mitglied der Verbandsversammlung, Zweckverband VHS Reckenberg-Ems
5. - Vorsitzender des Vorstandes, Verband Wohneigentum Rheda

1. **Effertz, Georg**
2. Dachdeckermeister
3. - stellvertr. Aufsichtsratsvorsitzender, Dachdecker-Einkauf Ost e.G., Braunschweig
4. - Mitglied des Aufsichtsrates, Flora Westfalica GmbH Rheda-Wiedenbrück
   - Mitglied des Aufsichtsrates, "AUREA DAS A2-WIRTSCHAFTSZENTRUM GmbH"
   - stellvertr. Mitglied der Verbandsversammlung, Sparkassenzweckverband des Kreises Gütersloh und der Stadt Rheda-Wiedenbrück
   - stellvertr. Mitglied des Verwaltungsrates, Sparkassenzweckverband des Kreises Gütersloh und der Stadt Rheda-Wiedenbrück
   - Mitglied des Vorstandes, Handwerkskammer Ostwestfalen-Lippe zu Bielefeld
   - stellvertr. Kreishandwerksmeister, Kreishandwerkerschaft Gütersloh
   - Obermeister, Dachdecker-Innung Gütersloh
5. - stellvertr. Verwaltungsratsmitglied, IKK Classic
   - Geschäftsführer, Ferdinand Effertz Bedachungen-Gerüstbau GmbH
   - Geschäftsführer, Effertz GmbH & Co. KG
   - Geschäftsführer, Effertz Verwaltungsgesellschaft mbH
   - Geschäftsführer, BiDa GmbH

1. **Flaskamp, Norbert**
2. Industriekaufmann
3. -/-
4. - Mitglied des Aufsichtsrates, Flora Westfalica GmbH Rheda-Wiedenbrück
   - Mitglied der Verbandsversammlung, Sparkassenzweckverband des Kreises Gütersloh und der Stadt Rheda-Wiedenbrück
5. -/-

1. **Frisch-Linnhoff, Brigitte**
2. Lehrerin
3. -/-
4. - Mitglied des Aufsichtsrates, Flora Westfalica GmbH Rheda-Wiedenbrück
   - stellvertr. Mitglied der Verbandsversammlung, Sparkassenzweckverband des Kreises Gütersloh und der Stadt Rheda-Wiedenbrück
5. -/-

1. **Großerohde, Heinz-Georg**
2. Technischer Angestellter
3. - Mitglied im Aufsichtsrat, Westag&Getalit AG
4. - Mitglied der Verbandsversammlung, Sparkassenzweckverband des Kreises Gütersloh und der Stadt Rheda-Wiedenbrück
   - stellvertr. Mitglied der Verbandsversammlung, Zweckverband VHS Reckenberg-Ems
   - stellvertr. Mitglied des Aufsichtsrates, FARE gGmbH – Fortbildungs-Akademie Reckenberg-Ems
   - stellvertr. Mitglied des Aufsichtsrates, Flora Westfalica GmbH Rheda-Wiedenbrück
5. -/-

1. **Hahn, Andreas**
2. Lehrer
3. -/-
4. - Mitglied des Aufsichtsrates, Flora Westfalica GmbH Rheda-Wiedenbrück
   - Mitglied der Verbandsversammlung, Sparkassenzweckverband des Kreises Gütersloh und der Stadt Rheda-Wiedenbrück
5. -/-

1. **Harz, Ralf**
2. Prokurist
3. -/-
4. -/-
5. -/-

1. **Heller-Jordan, Hermann**
2. OP-Leitung
3. -/-
4. - stellvertr. Mitglied des Aufsichtsrates, Flora Westfalica GmbH Rheda-Wiedenbrück
   - stellvertr. Mitglied des Aufsichtsrates, FARE gGmbH – Fortbildungs-Akademie Reckenberg-Ems
   - stellvertr. Mitglied der Verbandsversammlung, Zweckverband VHS Reckenberg-Ems
5. - stellvertr. Vorsitzender des Aufsichtsrates, Rheda-Wiedenbrücker Energiegenossenschaft

1. **Henkenjohann, Uwe**
2. selbständiger Kaufmann
3. -/-
4. - Vorsitzender des Aufsichtsrates, Flora Westfalica GmbH Rheda-Wiedenbrück
   - Mitglied der Verbandsversammlung, Sparkassenzweckverband des Kreises Gütersloh und der Stadt Rheda-Wiedenbrück
   - stellvertr. Mitglied des Verwaltungsrates, Zweckverbandssparkasse "Kreissparkasse Wiedenbrück" Zweckverbandssparkasse des Kreises und der Stadt Rheda-Wiedenbrück
   - Mitglied des Aufsichtsrates, Netzgesellschaft Rheda-Wiedenbrück GmbH & Co. KG
   - Mitglied des Aufsichtsrates, Stadtwerk Rheda-Wiedenbrück GmbH
5. - Inhaber und Geschäftsführer, Soltex GmbH
   - Inhaber und Geschäftsführer, Depotex GmbH

1. **Hornberg, Sabine**
2. Dipl.-Verwaltungswirtin
3. -/-
4. - stellvertr. Mitglied des Aufsichtsrates, Flora Westfalica GmbH Rheda-Wiedenbrück
   - stellvertr. Mitglied der Verbandsversammlung, Sparkassenzweckverband des Kreises Gütersloh und der Stadt Rheda-Wiedenbrück
   - stellvertr. Mitglied des Verwaltungsrates, Zweckverbandssparkasse "Kreissparkasse Wiedenbrück" Zweckverbandssparkasse des Kreises und der Stadt Rheda-Wiedenbrück
5. -/-

1. **Kamin, Dirk**
2. nicht berufstätig
3. -/-
4. - stellvertr. Mitglied des Aufsichtsrates, FARE gGmbH – Fortbildungs-Akademie Reckenberg-Ems
5. -/-

1. **Koroch, Michaela**
2. Pflegedienstleitung
3. -/-
4. - Mitglied des Aufsichtsrates, Flora Westfalica GmbH Rheda-Wiedenbrück
   - stellvertr. Mitglied der Verbandsversammlung, Zweckverband INFOKOM
   - Mitglied der Verbandsversammlung, Zweckverband VHS Reckenberg-Ems
5. -/-
1. **Kosel, Patrick**
2. nicht berufstätig
3. -/-
4. - stellvertr. Mitglied des Aufsichtsrates, Flora Westfalica GmbH Rheda-Wiedenbrück
   - stellvertr. Mitglied der Verbandsversammlung, Zweckverband VHS Reckenberg-Ems
5. -/-

1. **Küppers, Henrika**
2. nicht berufstätig
3. -/-
4. - stellvertr. Mitglied der Verbandsversammlung, Sparkassenzweckverband des Kreises Gütersloh und der Stadt Rheda-Wiedenbrück
   - Mitglied des Kuratoriums, Bürgerstiftung Rheda-Wiedenbrück
5. - gesch. Gesellschafterin, Chirutop GmbH,
   - stellvertr. Mitglied des Aufsichtsrates, Gas-Netzgesellschaft Rheda-Wiedenbrück GmbH

1. **Kursim, Dirk**
2. Kommunalbeamter/Sicherheitsfachkraft
3. -/-
4. - Mitglied des Aufsichtsrates, Flora Westfalica GmbH Rheda-Wiedenbrück
   - Mitglied der Verbandsversammlung, Zweckverband VHS Reckenberg-Ems
   - Mitglied der Verbandsversammlung, Zweckverband INFOKOM
   - Mitglied des Aufsichtsrates, Netzgesellschaft Rheda-Wiedenbrück GmbH & Co.KG
   - Mitglied des Aufsichtsrates, Stadtwerk Rheda-Wiedenbrück GmbH
   - stellvertr. Mitglied der Verbandsversammlung, Sparkassenzweckverband des Kreises Gütersloh und der Stadt Rheda-Wiedenbrück
   - stellvertr. Mitglied des Verwaltungsrates, Zweckverbandssparkasse "Kreissparkasse Wiedenbrück" Zweckverbandssparkasse des Kreises und der Stadt Rheda-Wiedenbrück
5. -/-

1. **Leßmeier, Elke**
2. Angestellte im öffentlichen Dienst
3. -/-
4. - Mitglied der Verbandsversammlung, Zweckverband INFOKOM
   - Mitglied der Verbandsversammlung, Zweckverband VHS Reckenberg-Ems
5. - Mitglied des Kuratoriums, Bürgerstiftung Rheda-Wiedenbrück

1. **Ludwig, Friedrich**
2. nicht berufstätig
3. -/-
4. -/-
5. -/-

1. **Manges, Michael**
2. Architekt
3. -/-
4. - stellvertr. Mitglied der Gesellschafterversammlung, AUREA DAS A2-WIRTSCHAFTSZENTRUM GmbH
   - Mitglied im Aufsichtsrat, Flora Westfalica GmbH Rheda-Wiedenbrück
5. -/-

1. **Mester-Grunewald, Martina**
2. Dozentin
3. -/-
4. - stellvertr. Mitglied im Aufsichtsrat, Flora Westfalica GmbH
5. -/-

1. **Pfläging, Michael**
2. Lehrer
3. -/-
4. - stellvertr. Mitglied der Verbandsversammlung, Zweckverband VHS Reckenberg-Ems
   - stellvertr. Mitglied des Aufsichtsrates, FARE gGmbH – Fortbildungs-Akademie Reckenberg-Ems
5. -/-

1. **Rentrup, Peter**
2. Sachverständiger für Umweltschutz
3. -/-
4. - Mitglied des Aufsichtsrates, "AUREA DAS A2-WIRTSCHAFTSZENTRUM GmbH"
   - Mitglied des Aufsichtsrates, Netzgesellschaft Rheda-Wiedenbrück GmbH & Co. KG
   - Mitglied des Aufsichtsrates, Stadtwerk Rheda-Wiedenbrück GmbH
5. - Mitglied des Vorstandes, Rheda-Wiedenbrücker Energiegenossenschaft

1. **Röber, Christine**
2. Angestellte im sozialen Bereich
3. -/-
4. - stellvertr. Mitglied des Aufsichtsrates, Flora Westfalica GmbH
5. -/-

1. **Sänger, Marco**
2. Kaufmännischer Angestellter
3. -/-
4. - stellvertr. Mitglied des Aufsichtsrates, Flora Westfalica GmbH Rheda-Wiedenbrück
5. -/-

1. **Schramm, Jörg**
2. Installations- und Energieberater
3. -/-
4. - Mitglied der Gesellschafterversammlung, "AUREA DAS A2-WIRTSCHAFTSZENTRUM GmbH"
   - Mitglied der Verbandsversammlung, Zweckverband VHS Reckenberg-Ems
   - Mitglied des Aufsichtsrates, FARE gGmbH – Fortbildungs-Akademie Reckenberg-Ems
   - stellvertr. Mitglied des Aufsichtsrates, Flora Westfalica GmbH Rheda-Wiedenbrück
   - Mitglied der Verbandsversammlung, Zweckverband INFOKOM
5. - Mitglied der Gesellschafterversammlung, Kommunale Beteiligung Lokalfunk im Kreis Gütersloh
   - stellvertr. Mitglied der Gesellschafterversammlung, Wasserversorgung Beckum GmbH

1. **Schulze, Klaus-Dieter**
2. Verwaltungswirt
3. -/-
4. - Mitglied der Verbandsversammlung, Zweckverband VHS Reckenberg-Ems
5. -/-

1. **Sebbel, Ernst**
2. nicht berufstätig
3. -/-
4. - Mitglied des Aufsichtsrates, Flora Westfalica GmbH Rheda-Wiedenbrück
   - Mitglied der Verbandsversammlung, Zweckverband VHS Reckenberg-Ems
5. -/-

1. **Siefert, Alexander**
2. Gebietsverkaufsleiter
3. -/-
4. - Mitglied der Gesellschafterversammlung, "AUREA DAS A2-WIRTSCHAFTSZENTRUM GmbH"
   - stellvertr. Mitglied der Verbandsversammlung, Sparkassenzweckverband des Kreises Gütersloh und der Stadt Rheda-Wiedenbrück
   - Mitglied des Verwaltungsrates, Zweckverbandssparkasse Kreissparkasse Wiedenbrück – Zweckverbandssparkasse des Kreises und der Stadt Rheda-Wiedenbrück
   - stellvertr. Mitglied der Verbandsversammlung, Westfälisch-Lippischer Sparkassen- und Giroverband
   - stellvertr. Mitglied der Verbandsversammlung, Wapel-Wasserverband
   - Mitglied des Aufsichtsrates, Netzgesellschaft Rheda-Wiedenbrück GmbH & Co. KG
   - Mitglied des Aufsichtsrates, Stadtwerk Rheda-Wiedenbrück GmbH
5. - Mitglied der Gesellschafterversammlung, Vereinigung ehemaliger kommunaler Aktionäre der VEW GmbH in Dortmund
   - Mitglied der Hauptversammlung, RWE AG

1. **Theilmeier-Aldehoff, Thomas**
2. Dipl.Betriebswirt (FH)
3. -/-
4. - stellvertr. Mitglied des Aufsichtsrates, Flora Westfalica GmbH Rheda-Wiedenbrück
5. - Geschäftsführer Betonwerk Lintel
   - Geschäftsführer, Betonwerk Brilon GmbH&Co. KG
   - Geschäftsführer, Derenberg Transportbeton GmbH&Co. KG

1. **Trifoglio, Francesco**
2. Bankkaufmann
3. -/-
4. -/-
5. -/-

1. **von Zons, Sonja**
2. Dipl.-Verwaltungswirtin
3. -/-
4. - stellvertr. Mitglied des Aufsichtsrates, Flora Westfalica GmbH Rheda-Wiedenbrück
   - stellvertr. Mitglied der Verbandsversammlung, Sparkassenzweckverband des Kreises Gütersloh und der Stadt Rheda-Wiedenbrück
   - Mitglied der Verbandsversammlung, Zweckverband VHS Reckenberg-Ems
5. -/-

1. **Witte, Elisabeth**
2. Landfrau
3. -/-
4. - Mitglied des Aufsichtsrates, Flora Westfalica GmbH Rheda-Wiedenbrück
   - stellvertr. Mitglied des Aufsichtsrates, FARE gGmbH – Fortbildungs-Akademie Reckenberg-Ems
   - stellvertr. Mitglied der Verbandsversammlung, Zweckverband VHS Reckenberg-Ems
   - Mitglied des Aufsichtsrates, "AUREA DAS A2-WIRTSCHAFTSZENTRUM GmbH"
   - Vorsitzende der Verbandsversammlung, Sparkassenzweckverband des Kreises Gütersloh und der Stadt Rheda-Wiedenbrück
   - Vorsitzende der Gesellschafterversammlung, Wertkreis Gütersloh gGmbH
5. -/-

1. **Woste, Peter Heinz**
2. Sachgebietsleiter
3. -/-
4. - stellvertr. Mitglied der Verbandsversammlung, Zweckverband INFOKOM
   - Mitglied des Aufsichtsrates, Flora Westfalica GmbH Rheda-Wiedenbrück
   - stellvertr. Mitglied der Verbandsversammlung, Wapel-Wasserverband
5. - Mitglied der Gesellschafterversammlung, Flughafen Gütersloh GmbH
   - Mitglied der Gesellschafterversammlung, Wasserversorgung Beckum GmbH