

Jahresabschluss

der Stadt Rheda-Wiedenbrück

zum 31.12.2018

Entwurf

Inhaltsverzeichnis

	<u>Seite:</u>
1. Vorbemerkungen	5
2. Bilanz zum 31.12.2018	9
3. Jahresergebnis 2018	13
3.1 Ergebnisrechnung	15
3.2 Finanzrechnung	23
3.3 Einzelübersicht über die investiven Auszahlungen	31
3.4 Einzelübersicht über die investiven Einzahlungen	36
4. Teilergebnis- und Teilfinanzrechnung	39
5. Anhang	203
5.1 Bewertungs- und Bilanzierungsmethoden	205
5.2 Anmerkungen zu Besonderheiten gem. § 44 Abs. 2 GemHVO	217
5.3 Anmerkungen zu den kostenrechnenden Einrichtungen	217
5.4 Anlagen zum Anhang	219
Anlage 1 – Anlagenspiegel	220
Anlage 2 – Forderungsspiegel	221
Anlage 3 – Verbindlichkeitspiegel	222
Anlage 4 – Verringerung der Allgemeinen Rücklage und Eigenkapitalentwicklung gem. § 44 Abs. 2 Nr. 7 GemHVO	224
Anlage 5a – Entwicklung der Rückstellungen zum 31.12.2018	225
Anlage 5b – Übersicht zur Umsetzungsplanung der Rückstellungen für unterlassene Instandhaltung	229
Anlage 6 – Übersicht der getätigten außerplanmäßigen Abschreibungen	231
Anlage 7 – Übersicht der noch nicht erhobenen Beiträge aus fertiggestellten Erschließungsmaßnahmen	232
Anlage 8 – Verpflichtungen aus Leasingverträgen	233
Anlage 9a – Ermächtigungsübertragungen für Aufwendungen gem. § 22 GemHVO NRW	234
Anlage 9b – Ermächtigungsübertragungen für Auszahlungen gem. § 22 GemHVO NRW	235
Anlage 10 – Abschreibungstabelle für die Vermögensgegenstände Stadt Rheda-Wiedenbrück	237
6. Lagebericht	243
6.1 Vorbemerkungen und rechtliche Grundlagen	246
6.2 Jahresergebnis	247
6.2.1 Ergebnishaushalt / Ergebnisrechnung	247
6.2.1.1 Ergebnislage	247
6.2.1.2 Ertragslage	249
6.2.1.3 Aufwandslage	254
6.2.2 Finanzhaushalt / Finanzrechnung	259

6.2.2.1	Allgemeine Entwicklung	259
6.2.2.2	Investitionstätigkeit	260
6.3	Vermögens- und Schuldenlage	262
6.4	Kennzahlen	264
6.4.1	Kennzahlen zur Ertrags- und Aufwandslage sowie zum Haushaltsergebnis	264
6.4.1.1	Steuern	264
6.4.1.2	Zuwendungen und allgemeinen Umlagen	270
6.4.1.3	Personalaufwand	271
6.4.1.4	Aufwendungen für Sach- und Dienstleistungen	272
6.4.1.5	Transferaufwendungen	274
6.4.1.6	Haushaltsergebnis	275
6.4.2	Kennzahlen zur Bilanz / weitere NKF-Kennzahlen	278
6.4.2.1	Kennzahlen zur Vermögenslage	279
6.4.2.2	Kennzahlen zur Kapitalstruktur (hauswirtschaftliche Gesamtsituation)	281
6.4.2.3	Kennzahlen zur Finanzstruktur und Verschuldung	282
6.5	Prognosebericht – Risiken und Chancen	285
6.5.1	Entwicklung von Jahresergebnis und Eigenkapital	285
6.5.2	Entwicklung der Verschuldung	287
6.5.3	Bevölkerungsentwicklung, Altersstruktur	289
6.5.4	Wirtschaft und Arbeitsmarkt	291
6.5.5	Ausblick	294
6.6	Angaben zu den Mitgliedern des Verwaltungsvorstandes und des Rates	295

1. Vorbemerkungen

1. Vorbemerkungen zum Jahresabschluss 2018

Die Gemeinde hat zum Schluss eines jeden Haushaltsjahres gemäß § 95 Abs. 1 Gemeindeordnung NRW (GO NRW) einen Jahresabschluss aufzustellen, in dem das Ergebnis der Haushaltswirtschaft des Haushaltsjahres nachzuweisen ist. Am 01.01.2019 ist die Kommunalhaushaltsverordnung (KomHVO NRW) in Kraft getreten, welche die Gemeindehaushaltsverordnung (GemHVO NRW) ablöst. Das zuständige Ministerium (MHKBG NRW) hat mit Schreiben vom 15.02.2019 mitgeteilt, dass die neuen Regelungen erstmals auf den zum 31.12.2019 zu erstellenden Jahresabschluss Anwendung finden. Demnach ist dieser Abschluss auf Basis der alten Gesetzeslage aufgestellt worden.

Bereits der zwölfte Jahresabschluss der Stadt Rheda-Wiedenbrück seit Umstellung auf das Neue-Kommunale-Finanzmanagement (NKF) zum Stichtag 01.01.2007 wurde durch den Fachbereich Finanzen nunmehr erstellt. Dieser Jahresabschluss soll dem Leser einen Überblick über die wesentlichen Ergebnisse des abgelaufenen Jahres ermöglichen. Besondere Sachverhalte des Haushaltsjahres 2018 werden im Anhang erläutert.

Ausgehend von der Eröffnungsbilanz aus dem Jahr 2007 und den darauf aufbauenden Jahresabschlüssen 2007 bis 2017 wurden sämtliche Geschäftsvorfälle des Jahres 2018 nach den Grundsätzen ordnungsmäßiger Buchführung (GoB) verbucht, um letztendlich ein den tatsächlichen Verhältnissen entsprechendes Bild der Vermögens- und Schuldenlage der Stadt Rheda-Wiedenbrück zum 31.12.2018 darzustellen.

Als Grundlage der Bilanzausweise zum 31.12.2018 dienten die Werte des Jahresabschlusses zum 31.12.2017. Der Entwurf des Jahresabschluss 2017 wurde am 07.05.2018 in den Rat der Stadt Rheda-Wiedenbrück eingebracht. Der Rat hat den Entwurf zur Kenntnis genommen und ihn zur weiteren Prüfung an den Rechnungsprüfungsausschuss überwiesen. Am 10.12.2018 hat der Rat der Stadt Rheda-Wiedenbrück den vom Rechnungsprüfungsausschuss geprüften Jahresabschluss 2017 festgestellt und dem Bürgermeister die uneingeschränkte Entlastung erteilt.

Neben der Schlussbilanz zum 31.12.2018 werden in diesem Bericht das Ergebnis 2018 sowie die Finanzrechnung 2018 und alle gesetzlich vorgeschriebenen Anlagen dargestellt.

Einen detaillierten Einblick in die Entwicklung der einzelnen Produktbereiche und Produkte bieten die sogenannten Teilrechnungen (Teilergebnis- und Teilfinanzrechnungen). Hier werden produktbezogen die jeweiligen Erträge und Aufwendungen sowie die Einzahlungen und Auszahlungen nachgewiesen. Neben den Rechnungsergebnissen wird für sämtliche Kategorien ein Vergleich zu den geplanten Budgets hergestellt.

In diesem Zusammenhang ist zu erwähnen, dass im Jahr 2015 auf einzelnen Konten der Finanzrechnung Buchungen in Höhe von 119.081,31 € der Finanzrechnung nicht zugeordnet werden konnten. Hierbei handelt es sich um Zahlungen, die zum Stichtag 31.12.2017 noch nicht mit Forderungen verknüpft waren, sodass sie im Jahresabschluss 2017 ohne Kostenträger gebucht wurden. Zum 01.01.2018 wurden die Zahlungen mit den Forderungen verknüpft und mit Kostenträger gebucht, jedoch nicht erneut in die Finanzrechnung aufgenommen. Insoweit ergibt sich daher eine Differenz zwischen der Finanzrechnung und den Teilfinanzrechnungen.

Der Fachbereich Finanzen hat das Ziel, den Lesern dieses Berichts die gewünschten Informationen in einer kurzen und transparenten Art und Weise zur Verfügung zu stellen. Für Fragen und kritische Anmerkungen stehen die Mitarbeiter des Fachbereichs Finanzen gern zur Verfügung.

2. Bilanz

zum 31.12.2018

2. Schlussbilanz zum Jahresabschluss 2018		Stadt Rheda-Wiedenbrück		2. Schlussbilanz zum Jahresabschluss 2018		Stadt Rheda-Wiedenbrück	
AKTIVA	31.12.2018	31.12.2017	Veränderungen	31.12.2018	31.12.2017	Veränderungen	PASSIVA
1. Anlagevermögen	347.376.812,57 €	343.698.974,78 €	3.677.837,79 €	199.757.439,96 €	199.881.132,70 €	-123.692,74 €	
1.1 Immaterielle Vermögensgegenstände	582.742,75 €	603.427,26 €	-20.684,51 €	179.566.128,84 €	180.083.117,13 €	-516.988,29 €	
1.2 Sachanlagen	289.088.720,16 €	286.336.808,48 €	2.751.911,68 €	179.566.128,84 €	180.083.117,13 €	-516.988,29 €	
1.2.1 Unbebaute Grundstücke und grundstücksgleiche Rechte	33.521.651,96 €	32.702.849,41 €	818.802,55 €			0,00 €	
1.2.1.1 Grünflächen	10.921.321,90 €	10.851.037,28 €	70.284,64 €			0,00 €	
1.2.1.2 Ackerland	885.487,52 €	885.487,52 €	0,00 €			0,00 €	
1.2.1.3 Wald, Forsten	1.897.259,35 €	1.900.935,23 €	-3.675,88 €				
1.2.1.4 Sonstige unbebaute Grundstücke	19.817.583,19 €	19.065.389,40 €	752.193,79 €				
1.2.2 Bebaute Grundstücke und grundstücksgleiche Rechte	137.654.313,20 €	123.947.301,77 €	13.707.011,43 €				
1.2.2.1 Kinder- und Jugendeinrichtungen	1.667.599,15 €	1.381.888,93 €	285.710,22 €				
1.2.2.2 Schulen	76.861.479,75 €	64.929.243,29 €	11.932.236,46 €				
1.2.2.3 Wohnbauten	9.647.939,74 €	9.470.838,54 €	177.101,20 €				
1.2.2.4 Sonstige Dienst-, Geschäfts- und Betriebsgebäude	49.477.294,56 €	48.165.331,01 €	1.311.963,55 €				
1.2.3 Infrastrukturvermögen	96.831.760,56 €	96.789.296,10 €	42.464,46 €				
1.2.3.1 Grund und Boden des Infrastrukturvermögens	28.242.843,36 €	27.442.858,49 €	799.984,87 €				
1.2.3.2 Brücken und Tunnel	3.488.929,08 €	3.484.049,55 €	4.879,53 €				
1.2.3.3 Gleisanlagen mit Streckenausüstung	0,00 €	0,00 €	0,00 €				
1.2.3.4 Entwässerungs- und Abwasserbeseitigungsanlagen	0,00 €	0,00 €	0,00 €				
1.2.3.5 Straßennetz mit Wegen, Plätzen und Verkehrslenkungsanlagen	61.046.818,14 €	61.785.794,92 €	-738.976,78 €				
1.2.3.6 Sonstige Bauten des Infrastrukturvermögens	4.055.169,98 €	4.076.603,14 €	-21.433,16 €				
1.2.4 Bauten auf fremdem Grund und Boden	22.524,35 €	23.632,64 €	-1.108,29 €				
1.2.5 Kunstgegenstände, Kulturdenkmäler	31.373,00 €	31.373,00 €	0,00 €				
1.2.6 Maschinen und technische Anlagen, Fahrzeuge	4.228.002,75 €	4.745.874,87 €	-517.872,12 €				
1.2.7 Betriebs- und Geschäftsausstattung	6.040.059,25 €	5.544.708,48 €	495.350,77 €				
1.2.8 Geleistete Anzahlungen, Anlagen im Bau	10.759.035,09 €	22.551.772,21 €	-11.792.737,12 €				
1.3 Finanzanlagen	57.705.349,66 €	56.758.739,04 €	946.610,62 €	13.947.136,41 €	17.882.005,04 €	-3.934.868,63 €	
1.3.1 Anteile an verbundenen Unternehmen	21.110.630,40 €	19.610.630,40 €	1.500.000,00 €				
1.3.2 Beteiligungen	630.736,91 €	629.796,91 €	940,00 €				
1.3.3 Sondervermögen	29.928.665,88 €	30.445.654,17 €	-516.988,29 €				
1.3.4 Wertpapiere des Anlagevermögens	6.035.056,47 €	5.950.556,93 €	84.499,54 €				
1.3.5 Ausleihungen	200,00 €	122.100,63 €	-121.900,63 €				
1.3.5.1 an verbundene Unternehmen	0,00 €	0,00 €	0,00 €				
1.3.5.2 an Beteiligungen	0,00 €	121.900,63 €	-121.900,63 €				
1.3.5.3 an Sondervermögen	0,00 €	0,00 €	0,00 €				
1.3.5.4 Sonstige Ausleihungen	200,00 €	200,00 €	0,00 €				
2. Umlaufvermögen	24.408.822,87 €	26.212.964,37 €	-1.804.141,50 €	0,00 €	0,00 €	0,00 €	
2.1 Vorräte	2.102.474,42 €	2.589.796,23 €	-487.321,81 €	4.355.641,69 €	4.625.706,16 €	-270.064,47 €	
2.1.1 Roh-, Hilfs- und Betriebsstoffe	2.102.474,42 €	2.589.796,23 €	-487.321,81 €				
2.1.2 Geleistete Anzahlungen	0,00 €	0,00 €	0,00 €				
2.2 Forderungen und sonstige Vermögensgegenstände	13.112.628,80 €	9.396.457,70 €	3.716.171,10 €	2.165.408,03 €	2.466.964,51 €	-301.556,48 €	
2.2.1 öf Forderungen u. Forderung aus Transferleistungen	10.129.289,29 €	7.927.773,00 €	2.201.516,29 €				
2.2.2 pr Forderungen	2.710.446,46 €	1.182.673,59 €	1.527.772,87 €				
2.2.3 Sonstige Vermögensgegenstände	272.893,05 €	286.011,11 €	-13.118,06 €				
2.3 Wertpapiere des Umlaufvermögens	0,00 €	0,00 €	0,00 €	3.101.648,22 €	5.627.458,05 €	-2.525.809,83 €	
2.4 Liquide Mittel	9.193.719,65 €	14.226.710,44 €	-5.032.990,79 €	7.321.971,19 €	8.194.276,66 €	-872.305,47 €	
3. Aktive Rechnungsabgrenzung	6.196.114,63 €	6.701.803,79 €	-505.689,16 €				
Summe Aktiva	377.981.750,07 €	376.613.742,94 €	1.368.007,13 €	377.981.750,07 €	376.613.742,94 €	1.368.007,13 €	

3. Jahresergebnis 2018

- Ergebnisrechnung
 - Finanzrechnung
- Einzelübersicht über die investiven Ein- und Auszahlungen

Ergebnisrechnung

Stadt Rheda-Wiedenbrück

Nr.	Bezeichnung	Ergebnis 2017	fortgeschr. Ansatz 2018 (ohne ÜPL/APL)	davon übertr. aus Vorjahr	davon sonst. Bereitstellung (ohne ÜPL/APL)	Ergebnis 2018	Vergleich Ansatz / Ist
01	Steuern und ähnliche Abgaben	83.682.516,00	82.525.000,00	0,00	16.000,00	84.230.128,05	1.705.128,05
	401101 - Grundsteuer A	118.542,24	115.000,00	0,00	0,00	127.920,45	12.920,45
	401201 - Grundsteuer B	8.134.493,18	7.830.000,00	0,00	0,00	7.813.886,10	-16.113,90
	401301 - Gewerbesteuer	46.820.646,50	43.500.000,00	0,00	0,00	44.816.342,99	1.316.342,99
	402101 - Gemeindeanteil an der Einkommenssteuer	20.958.720,71	22.016.000,00	0,00	16.000,00	22.472.809,53	456.809,53
	402201 - Gemeindeanteil an der Umsatzsteuer	4.256.290,59	5.500.000,00	0,00	0,00	5.445.081,12	-54.918,88
	403101 - Vergnügungssteuer	1.172.038,59	1.250.000,00	0,00	0,00	1.268.324,68	18.324,68
	403201 - Hundesteuer	161.761,10	164.000,00	0,00	0,00	157.186,27	-6.813,73
	405101 - Kompensationsleistungen (Familienlastenausgleich)	2.060.023,09	2.150.000,00	0,00	0,00	2.128.576,91	-21.423,09
02	+ Zuwendungen und allgemeine Umlagen	17.882.573,95	18.443.392,55	0,00	880.692,55	17.683.135,54	-760.257,01
	414001 - Zuweisungen vom Bund	0,00	80.000,00	0,00	0,00	17.249,35	-62.750,65
	414101 - Zuweisungen vom Land	11.685.763,07	12.215.111,00	0,00	390.400,00	11.549.280,49	-665.830,51
	414201 - Zuweisungen von Gemeinden (GV)	58.488,85	68.789,00	0,00	0,00	58.188,85	-10.600,15
	414501 - Zuschüsse von verbundenen Untern./ Betellig./ Sonderverm.	1.644,00	1.000,00	0,00	0,00	959,00	-41,00
	414701 - Zuschüsse von privaten Unternehmen	126.800,00	127.000,00	0,00	0,00	126.900,00	-100,00
	414801 - Zuschüsse von übrigen Bereichen	2.906,78	7.306,00	0,00	5.106,00	7.002,67	-303,33
	414998 - Zuweisungen und Zuschüsse (periodenfremd)	117.608,63	483.875,55	0,00	483.875,55	549.423,17	65.547,62
	416101 - Erträge aus Auflösung von SOPO aus Zuwendungen	2.091.151,86	2.160.311,00	0,00	1.311,00	2.172.485,57	12.174,57
	418101 - Erstattung aus der Abrechnung des Solidarbeitrages	3.798.210,76	3.300.000,00	0,00	0,00	3.201.646,44	-98.353,56
03	+ sonstige Transfererträge	965.802,27	1.848.500,00	0,00	28.500,00	684.598,00	-1.163.902,00
	421101 - Ersatz von sozialen Leistungen außerhalb von Einrichtungen	0,00	110.000,00	0,00	0,00	0,00	-110.000,00
	421998 - Ersatz v soz. Leist. außer. v. Einricht. (perioden)	0,00	2.520,00	0,00	2.520,00	2.529,89	9,89
	422101 - Ersatz von sozialen Leistungen in Einrichtungen	704,10	1.610.000,00	0,00	0,00	324.124,68	-1.285.875,32
	422998 - Ersatz v. soz. Leist. in Einricht. (periodenfremd)	0,00	11.200,00	0,00	11.200,00	73.816,82	62.616,82
	423101 - Schuldendiensthilfen an das Land	437.127,00	0,00	0,00	0,00	92.873,00	92.873,00
	429101 - andere sonstige Transfererträge	527.971,17	114.780,00	0,00	14.780,00	189.664,05	74.884,05
	429102 - andere Transfererträge von Sozialleistungsträgern	0,00	0,00	0,00	0,00	1.589,56	1.589,56
04	+ öffentlich-rechtliche Leistungsentgelte	13.642.682,31	13.958.517,59	0,00	120.617,59	13.000.766,81	-957.750,78
	431101 - Verwaltungsgebühren	1.042.247,02	977.969,00	0,00	11.069,00	889.547,07	-88.421,93
	432101 - Benutzungsgebühren und ähnliche Entgelte	11.197.459,47	12.045.133,59	0,00	109.533,59	11.061.874,46	-983.259,13

Ergebnisrechnung

Stadt Rheda-Wiedenbrück

Nr.	Bezeichnung	Ergebnis 2017	fortgeschr. Ansatz 2018 (ohne ÜPL/APL)	davon übertr. aus Vorjahr	davon sonst. Bereitstellung (ohne ÜPL/APL)	Ergebnis 2018	Vergleich Ansatz / Ist
	432998 - Benutzungsgebühren und ähnliche Entgelte (periodenfremd)	483.017,00	15,00	0,00	15,00	5.635,19	5.620,19
	437101 - Erträge aus der Auflösung von SOPO für Beiträge	919.958,82	920.400,00	0,00	0,00	926.510,09	6.110,09
	438101 - Auflösung SOPO für Gebührenaussgleich Abfallbeseitigung	0,00	0,00	0,00	0,00	106.000,00	106.000,00
	438105 - Auflösung SOPO für Gebührenaussgleich Straßenreinigung	0,00	15.000,00	0,00	0,00	11.200,00	-3.800,00
05	+ privatrechtliche Leistungsentgelte	869.032,12	1.399.976,00	0,00	400.276,00	2.304.887,67	904.911,67
	441101 - Mieten und Pachten	776.363,03	937.000,00	0,00	0,00	928.838,09	-8.161,91
	442101 - Erträge aus dem Verkauf von Grundstücken des UV	3.177,00	402.500,00	0,00	400.000,00	1.289.554,80	887.054,80
	446101 - sonstige privatrechtliche Leistungsentgelte	88.982,09	60.476,00	0,00	276,00	70.379,71	9.903,71
	446198 - sonstige privatrechtliche Leistungsentgelte (periodenfremd)	510,00	0,00	0,00	0,00	16.115,07	16.115,07
06	+ Kostenerstattungen und Kostenumlagen	6.941.068,96	4.939.964,00	0,00	499.164,00	4.788.551,94	-151.412,06
	448001 - Erstattungen vom Bund (ö-r)	26.553,47	91.000,00	0,00	500,00	72.692,21	-18.307,79
	448101 - Erstattungen vom Land (ö-r)	3.961.484,01	2.277.325,91	0,00	163.325,91	1.985.566,94	-291.758,97
	448102 - Erstattungen vom Land (p-r)	0,00	22.926,08	0,00	22.926,08	22.926,08	0,00
	448201 - Erstattungen von Gemeinden (GV) (ö-r)	645.433,97	233.947,34	0,00	31.847,34	241.020,82	7.073,48
	448202 - Erstattungen von Gemeinden (GV) (p-r)	180.426,10	0,00	0,00	0,00	87.021,93	87.021,93
	448302 - Erstattungen von Zweckverbänden (p-r)	86.250,00	100.000,00	0,00	0,00	100.000,00	0,00
	448401 - Erstattungen vom sonstigen öffentlichen Bereich (ö-r)	26.757,18	21.000,00	0,00	0,00	30.044,15	9.044,15
	448502 - Erstattungen von verbundenen Untern./ Beteilig./ Sonderverm. (p-r)	995.480,57	1.009.537,69	0,00	25.837,69	989.954,06	-19.583,63
	448701 - Erstattungen von privaten Unternehmen (ö-r)	19.114,50	37.000,00	0,00	0,00	21.761,07	-15.238,93
	448702 - Erstattungen von privaten Unternehmen (p-r)	120.307,88	100.000,00	0,00	0,00	77.978,64	-22.021,36
	448801 - Erstattungen von übrigen Bereichen (ö-r)	365.537,70	388.000,00	0,00	0,00	389.349,74	1.349,74
	448802 - Erstattungen von übrigen Bereichen (p-r)	270.874,72	436.046,98	0,00	71.546,98	412.530,29	-23.516,69
	448898 - Erstattungen (periodenfremd)	242.848,86	223.180,00	0,00	183.180,00	357.706,01	134.526,01
07	+ sonstige ordentliche Erträge	7.664.716,00	6.187.701,48	0,00	427.901,48	6.017.785,35	-169.916,13
	451101 - Konzessionsabgaben	2.125.103,49	2.200.000,00	0,00	0,00	2.098.966,15	-101.033,85
	451998 - Konzessionsabgaben (periodenfremd)	-24.918,46	0,00	0,00	0,00	82.455,45	82.455,45
	452198 - Erstattung von Steuern (periodenfremd)	13,66	0,00	0,00	0,00	0,00	0,00
	454101 - Erträge aus der Veräußerung von Grundstücken/Gebäuden	309.513,35	1.141.600,00	0,00	13.600,00	224.357,65	-917.242,35
	454301 - Erträge aus der Veräußerung von VG > 410,- €	22.335,95	0,00	0,00	0,00	0,00	0,00
	456101 - Verwarnungs-/ Bußgelder, Ordnungsstrafen und dgl.	138.485,60	162.100,00	0,00	0,00	113.551,96	-48.548,04

Ergebnisrechnung

Stadt Rheda-Wiedenbrück

Nr.	Bezeichnung	Ergebnis 2017	fortgeschr. Ansatz 2018 (ohne ÜPL/APL)	davon übertr. aus Vorjahr	davon sonst. Bereitstellung (ohne ÜPL/APL)	Ergebnis 2018	Vergleich Ansatz / Ist
	456201 - Säumniszuschläge, Beitreibungsgebühren, Stundungszinsen	145.916,32	150.700,00	0,00	0,00	123.322,47	-27.377,53
	456202 - Auslagen (privatrechtlich)	588,00	400,00	0,00	0,00	539,00	139,00
	456205 - Gebühren Bussgelder	2.353,51	2.500,00	0,00	0,00	1.886,80	-613,20
	457101 - Erträge aus der Auflösung von sonst. Sonderposten	377.829,72	380.300,00	0,00	0,00	394.991,41	14.691,41
	457109 - Erträge aus der außerplanmäßigen Sonderpostenauflösung	150.617,27	173,00	0,00	173,00	75.349,58	75.176,58
	458101 - Erträge aus Zuschreibungen	1.100.265,46	345.000,00	0,00	0,00	400.125,89	55.125,89
	458201 - Erträge Auflösung personalbedingter Rückstellungen	1.634.506,47	890.000,00	0,00	0,00	791.144,24	-98.855,76
	458202 - Erträge aus der Auflösung von Instandsetzungsrückstellungen	322.708,69	323.696,00	0,00	228.696,00	338.194,53	14.498,53
	458299 - Erträge aus Auflösung von sonstigen Rückstellungen	144.412,06	0,00	0,00	0,00	658.880,62	658.880,62
	458301 - sonstige nicht zahlungswirksame ordentliche Erträge	689.970,52	335.600,00	0,00	0,00	456.490,03	120.890,03
	459101 - Skontoerträge	10.189,12	8.800,00	0,00	0,00	5.427,38	-3.372,62
	459103 - andere sonstige ordentliche Erträge	512.059,09	238.680,00	0,00	177.280,00	243.949,71	5.269,71
	459198 - andere sonstige ordentliche Erträge (periodenfremd)	2.766,18	8.152,48	0,00	8.152,48	8.152,48	0,00
08	+ aktivierte Eigenleistungen	210.342,13	168.000,00	0,00	0,00	147.855,40	-20.144,60
09	+/- Bestandsveränderungen	0,00	0,00	0,00	0,00	0,00	0,00
10	= ordentliche Erträge	131.858.733,74	129.471.051,62	0,00	2.373.151,62	128.857.708,76	-613.342,86
11	- Personalaufwendungen	-20.692.873,03	-20.476.384,97	0,00	183.195,03	-18.767.142,05	1.709.242,92
	501101 - Dienstbezüge der Beamten	-6.398.214,42	-6.559.514,97	0,00	83.195,03	-6.290.817,94	268.697,03
	501201 - tariflich Beschäftigte	-7.762.288,14	-8.603.560,00	0,00	70.000,00	-8.006.846,09	596.713,91
	501901 - sonstige Beschäftigte	-9.301,38	-1.260,00	0,00	30.000,00	-7.676,98	-6.416,98
	502201 - Beiträge Versorgungskasse tariflich Beschäftigte	-622.456,54	-678.970,00	0,00	0,00	-638.571,23	40.398,77
	502901 - Beiträge Versorgungskasse sonstige Beschäftigte	-228,16	0,00	0,00	0,00	-121,52	-121,52
	502998 - Beiträge Versorgungskasse (periodenfremd)	-363,34	0,00	0,00	0,00	0,00	0,00
	503201 - Beiträge gesetzliche SV für tariflich Beschäftigte	-1.557.383,56	-1.759.040,00	0,00	0,00	-1.614.548,26	144.491,74
	503901 - Beiträge gesetzliche SV für sonstige Beschäftigte	-1.512,32	0,00	0,00	0,00	-976,24	-976,24
	504101 - Beihilfen	-680.249,10	-616.040,00	0,00	0,00	-697.134,52	-81.094,52
	504102 - sonstige Unterstützungsleistungen	-58.723,26	-58.000,00	0,00	0,00	-66.221,51	-8.221,51
	505101 - Zuführung zur Pensionsrückstellung	-2.652.123,00	-1.670.000,00	0,00	0,00	-823.818,00	846.182,00
	506101 - Zuführung Beihilferückstellungen für Beschäftigte	-845.962,00	-530.000,00	0,00	0,00	-369.310,00	160.690,00
	507101 - Zuführung Urlaubs-/Überstundenrückstellungen	-89.268,78	0,00	0,00	0,00	-234.224,39	-234.224,39
	507103 - sonstige personalbedingte Rückstellungen	-14.799,03	0,00	0,00	0,00	-16.875,37	-16.875,37

Ergebnisrechnung

Stadt Rheda-Wiedenbrück

Nr.	Bezeichnung	Ergebnis 2017	fortgeschr. Ansatz 2018 (ohne ÜPL/APL)	davon übertr. aus Vorjahr	davon sonst. Bereitstellung (ohne ÜPL/APL)	Ergebnis 2018	Vergleich Ansatz / Ist
12	- Versorgungsaufwendungen	-2.203.490,34	-1.989.540,00	0,00	0,00	-3.949.080,92	-1.959.540,92
	512101 - Beiträge zu den Versorgungskassen für Vers.empf.	-2.203.490,34	-1.989.540,00	0,00	0,00	-2.422.424,92	-432.884,92
	515101 - Zuführung Pensionsrückstell. Versorgungsempfänger	0,00	0,00	0,00	0,00	-875.292,00	-875.292,00
	516101 - Zuführung Beihilferückst. Versorgungsempfänger	0,00	0,00	0,00	0,00	-651.364,00	-651.364,00
13	- Aufwendungen für Sach- und Dienstleistungen	-21.804.092,51	-23.836.021,07	-555.536,91	-173.084,16	-22.775.947,64	1.060.073,43
	521101 - Bauhofkosten für Instandsetzung Grundstücke/bauliche Anlagen	-2.122.465,91	-2.264.337,61	0,00	194.662,39	-2.296.283,69	-31.946,08
	521102 - sonst. Instandsetzungsaufwendungen für Grundstücke	-27.182,57	-25.000,00	0,00	0,00	-92.296,70	-67.296,70
	521103 - sonst. Instandsetzungsaufwendungen für Gebäude	-2.932.826,61	-3.391.000,00	-191.000,00	-700.000,00	-2.710.333,21	680.666,79
	521109 - sonst. Instandsetzungsaufwendungen	-309.573,89	-405.390,15	0,00	-21.390,15	-382.652,49	22.737,66
	521190 - Instandsetzungsaufwendungen Flüchtlingsunterkünfte	-181.524,40	-200.000,00	0,00	0,00	-91.019,43	108.980,57
	521998 - sonstige Instandsetzungsaufwendungen (periodenfremd)	-87.503,52	0,00	0,00	0,00	-162.361,58	-162.361,58
	522101 - Bauhofkosten für Instandsetzung Infrastrukturvermögen	-1.503.771,47	-1.515.424,28	0,00	-220.224,28	-1.511.816,94	3.607,34
	522102 - sonst. Instandsetzungsaufwendungen für Infrastrukturvermögen	-814.319,72	-909.555,34	-3.241,96	-86.313,38	-1.261.613,62	-352.058,28
	522998 - Instandhaltungsaufw. Infrastr. (periodenfremd)	-8.389,85	0,00	0,00	0,00	-7.721,43	-7.721,43
	523101 - Erstattungen an das Land	-41.146,24	-75.000,00	0,00	0,00	-64.789,03	10.210,97
	523201 - Erstattungen an Gemeinden (GV)	-440.836,93	-288.500,00	0,00	-500,00	-321.056,22	-32.556,22
	523501 - Erstattungen an verbundene Untern./ Beteilig./ Sonderverm.	-28.918,61	-115.000,00	0,00	0,00	-30.545,22	84.454,78
	523601 - Erstattungen an sonstige öffentliche Sonderrechnungen	-166.146,74	-181.000,00	0,00	-6.000,00	-180.105,90	894,10
	523801 - Erstattungen an übrige Bereiche	-323.178,50	-343.000,00	0,00	0,00	-328.033,62	14.966,38
	523998 - Erstattung für Aufwendungen von Dritten (periodenfremd)	-35.492,84	0,00	0,00	0,00	-37.328,79	-37.328,79
	524101 - Bewirtschaftungsaufwand Flüchtlingsunterkünfte	-572.217,64	-610.000,00	0,00	200.000,00	-532.129,22	77.870,78
	524102 - Aufwendungen für die Bewirtschaftung von Gebäuden	-3.228.825,34	-3.686.000,00	0,00	500.000,00	-3.485.881,03	200.118,97
	524109 - sonstige Aufwendungen für die Bewirtschaftung	-1.163.455,66	-1.067.000,00	0,00	0,00	-1.062.129,44	4.870,56
	524998 - Aufwendungen für Bewirtschaftung (periodenfremd)	-11.318,34	0,00	0,00	0,00	-76.746,48	-76.746,48
	525101 - Haltung von Fahrzeugen	-90.679,52	-190.500,00	0,00	0,00	-146.306,38	44.193,62
	525501 - Instandsetzungsaufwendungen für Maschinen/technische Anlagen	-49.778,38	-88.900,00	0,00	2.500,00	-61.574,00	27.326,00
	525502 - Instandsetzungsaufwendungen für BGA	-70.007,64	-71.939,00	0,00	1.061,00	-74.158,32	-2.219,32
	525505 - Bauhofkosten für Instandsetzung des beweglichen Vermögens	-261.273,87	-219.882,00	0,00	19.718,00	-216.580,60	3.301,40

Ergebnisrechnung

Stadt Rheda-Wiedenbrück

Nr.	Bezeichnung	Ergebnis 2017	fortgeschr. Ansatz 2018 (ohne ÜPL/APL)	davon übertr. aus Vorjahr	davon sonst. Bereitstellung (ohne ÜPL/APL)	Ergebnis 2018	Vergleich Ansatz / Ist
	528103 - Verwaltungsgebühren an andere Behörden	-3.925,80	-2.700,00	0,00	0,00	-3.585,66	-885,66
	528109 - sonstige Verwaltungs- und Betriebsaufwendungen	-3.516.044,28	-3.607.007,07	-14.543,48	-33.463,59	-3.643.778,61	-36.771,54
	529101 - Bauhofkosten f. sonst. Leistungen	-578.310,57	-740.445,65	0,00	-25.445,65	-710.820,00	29.625,65
	529102 - Schülerbeförderungskosten	-1.036.886,41	-985.300,00	0,00	0,00	-887.156,17	98.143,83
	529103 - Aufwendungen im Rahmen des Schulbudgets	-614.919,98	-720.238,87	-146.575,26	-22.663,61	-583.972,62	136.266,25
	529104 - Aufwendungen Schulbudget (periodenfremd)	-4.191,85	0,00	0,00	0,00	-140,60	-140,60
	529109 - sonst. Aufwendungen für Dienstleistungen	-1.569.451,98	-2.132.901,10	-200.176,21	24.975,11	-1.778.243,40	354.657,70
	529998 - Aufwendungen für sonstige Dienstleistungen (periodenfremd)	-9.527,45	0,00	0,00	0,00	-34.787,24	-34.787,24
14	- bilanzielle Abschreibungen	-8.992.543,23	-9.651.514,08	-244.089,08	-401.025,00	-9.298.477,99	353.036,09
	571101 - Abschreibungen auf immaterielle VG des AV	-52.834,95	-40.100,00	0,00	0,00	-43.932,06	-3.832,06
	571102 - Abschreibungen auf Gebäude	-3.310.154,54	-3.501.600,00	0,00	-330.000,00	-3.498.902,80	2.697,20
	571103 - Abschreibungen auf Aufbauten	-220.021,95	-220.200,00	0,00	0,00	-231.475,08	-11.275,08
	571104 - Abschreibungen auf Betriebsvorrichtungen	-258.890,29	-320.176,00	0,00	-71.876,00	-313.632,97	6.543,03
	571105 - Abschreibungen auf Brücken und Tunnel	-90.718,92	-87.700,00	0,00	0,00	-90.220,40	-2.520,40
	571108 - Abschreibungen auf Straßen/ Wege/Plätze/Verkehrslenkungsanl.	-2.642.225,97	-2.638.473,00	0,00	-173,00	-2.668.710,78	-30.237,78
	571109 - Abschreibungen auf sonst. Bauten des Infrastrukturvermögens	-77.153,39	-85.700,00	0,00	0,00	-78.069,19	7.630,81
	571110 - Abschreibungen auf Maschinen	-883,03	-500,00	0,00	0,00	-553,03	-53,03
	571111 - Abschreibungen auf technische Anlagen	-95.785,59	-91.100,00	0,00	0,00	-100.033,03	-8.933,03
	571112 - Abschreibungen auf Fahrzeuge	-442.214,81	-437.100,00	0,00	0,00	-417.565,32	19.534,68
	571113 - Abschreibungen auf BGA	-965.473,48	-1.029.146,00	0,00	20.254,00	-1.025.813,58	3.332,42
	571114 - Abschreibung auf Bauten auf fremden Grund u. Boden	-1.108,29	-1.100,00	0,00	0,00	-1.108,29	-8,29
	571115 - Abschreibung auf geringwertige Vermögensgegenstände	-306.126,38	-1.198.619,08	-244.089,08	-19.230,00	-802.016,08	396.603,00
	571119 - außerplanmäßige Abschreibungen	-528.951,64	0,00	0,00	0,00	-26.445,38	-26.445,38
15	- Transferaufwendungen	-69.878.142,88	-70.795.570,31	-16.736,37	-1.498.033,94	-68.548.558,44	2.247.011,87
	531101 - Aufwendungen für Zuweisungen an das Land	-571.416,00	-900.000,00	0,00	0,00	-893.971,00	6.029,00
	531301 - Aufwendungen für Zuweisungen an Zweckverbände	-2.408.232,54	-2.633.000,00	0,00	0,00	-2.549.067,97	83.932,03
	531501 - Aufwendungen für Zuschüsse an verb. Untern./ Beteil./ Sonderverm.	-2.301.360,00	-2.526.000,00	0,00	-150.000,00	-2.363.032,04	162.967,96
	531701 - Aufwendungen für Zuschüsse an private Unternehmen	-183.791,00	-180.000,00	0,00	0,00	-157.750,00	22.250,00
	531801 - Aufwendungen für Zuschüsse an übrige Bereiche	-23.612.277,80	-18.657.868,31	-16.736,37	-554.831,94	-17.564.497,12	1.093.371,19
	531802 - Auflösung akt. RAP f. Zuw. übr. Bereiche	0,00	-423.262,00	0,00	-423.262,00	-436.368,46	-13.106,46

Ergebnisrechnung

Stadt Rheda-Wiedenbrück

Nr.	Bezeichnung	Ergebnis 2017	fortgeschr. Ansatz 2018 (ohne ÜPL/APL)	davon übertr. aus Vorjahr	davon sonst. Bereitstellung (ohne ÜPL/APL)	Ergebnis 2018	Vergleich Ansatz / Ist
	531998 - Aufwendungen für Zuweisungen (periodenfremd)	-402.071,30	0,00	0,00	0,00	-202.003,14	-202.003,14
	533101 - soziale Leistungen an natürl. Pers. außerhalb v. Einrichtungen	0,00	-1.260.940,00	0,00	-318.940,00	-1.471.287,84	-210.347,84
	533103 - Leistungen nach dem Asylbewerberleistungsgesetz	-2.460.673,47	-2.200.000,00	0,00	0,00	-1.870.140,96	329.859,04
	533104 - Leistungen nach dem Unterhaltsvorschussgesetz	-459.751,46	-1.036.000,00	0,00	-51.000,00	-955.228,00	80.772,00
	533201 - soziale Leistungen an natürl. Personen in Einrichtungen	-713,30	-4.564.500,00	0,00	0,00	-3.939.158,85	625.341,15
	533901 - sonstige soziale Leistungen	-239.541,05	-420.000,00	0,00	0,00	-199.311,90	220.688,10
	533998 - Sozialtransferaufwendungen (periodenfremd)	-84.638,44	0,00	0,00	0,00	-28.798,80	-28.798,80
	534101 - Gewerbesteuerumlage	-4.066.600,92	-3.778.000,00	0,00	0,00	-3.772.419,08	5.580,92
	534201 - Finanzierungsbeteiligung Fonds Deutsche Einheit	-3.892.318,04	-3.616.000,00	0,00	0,00	-3.589.187,28	26.812,72
	537101 - allg. Umlagen an Land/ Nachzahl. Abrech. Solidaritätsbeitrag	-1.484.172,56	0,00	0,00	0,00	0,00	0,00
	537201 - allg. Umlagen an Gemeinden (GV)	-27.710.585,00	-28.600.000,00	0,00	0,00	-28.556.336,00	43.664,00
16	- sonstige ordentliche Aufwendungen	-8.532.048,94	-5.200.383,55	-54.500,00	-484.203,55	-7.698.804,30	-2.498.420,75
	541101 - Aufwendungen für Personaleinstellungen	-90.838,59	-225.000,00	0,00	-140.000,00	-227.513,69	-2.513,69
	541102 - Personalnebenaufwendungen	-3.133,99	-5.400,00	0,00	0,00	-2.118,17	3.281,83
	541103 - sonstige Personalaufwendungen	-36.618,12	-44.495,03	0,00	-43.195,03	-44.876,03	-381,00
	541201 - Aufwendungen für Fortbildung	-172.505,50	-175.015,00	0,00	-15,00	-159.913,44	15.101,56
	541202 - Aufwendungen für übernommene Reisekosten	-22.984,67	-24.985,00	0,00	15,00	-22.209,15	2.775,85
	541203 - Aufwendungen für Beschäftigtenbetreuung und Dienstjubiläen	-2.570,16	-2.200,00	0,00	0,00	-4.502,61	-2.302,61
	541204 - Aufwendungen für Umzugskostenvergütung	-11.536,94	0,00	0,00	0,00	0,00	0,00
	541205 - Aufw. f. Dienst- u. Schutzkleidung, pers. Ausrüstungsgegenstände	-85.336,02	-105.000,00	0,00	0,00	-98.323,44	6.676,56
	541206 - Aufwendungen für die Ausbildung	-66.381,83	-72.550,00	0,00	0,00	-44.676,75	27.873,25
	542101 - Aufwendungen für ehrenamtliche und sonstige Tätigkeiten	-387.403,75	-375.200,00	0,00	0,00	-390.395,13	-15.195,13
	542201 - Mieten, Pachten, Erbbauzinsen	-476.158,69	-481.000,00	0,00	0,00	-422.808,98	58.191,02
	542202 - Mietaufwendungen Flüchtlingsunterkünfte	-358.001,98	-400.000,00	0,00	0,00	-341.402,14	58.597,86
	542301 - Leasing	-89.686,24	-84.700,00	0,00	0,00	-78.837,95	5.862,05
	542901 - sonst. Aufw. für Inanspruchnahme von Rechten/Diensten	-88.562,46	-67.500,00	0,00	0,00	-58.507,89	8.992,11
	542998 - Aufwendungen für Inanspruchnahme von Rechten (periodenfremd)	0,00	0,00	0,00	0,00	-439,72	-439,72
	543101 - Büromaterial	-52.416,40	-59.000,00	0,00	0,00	-50.183,57	8.816,43
	543102 - Telefongebühren, Internetgebühren, EDV-Kosten	-155.772,97	-185.200,00	0,00	1.000,00	-139.069,00	46.131,00
	543103 - Porto	-94.965,62	-119.300,00	0,00	0,00	-81.136,63	38.163,37
	543104 - Bücher, Zeitschriften, sonstige Fachliteratur	-45.672,06	-49.200,00	0,00	0,00	-43.381,32	5.818,68

Ergebnisrechnung

Stadt Rheda-Wiedenbrück

Nr.	Bezeichnung	Ergebnis 2017	fortgeschr. Ansatz 2018 (ohne ÜPL/APL)	davon übertr. aus Vorjahr	davon sonst. Bereitstellung (ohne ÜPL/APL)	Ergebnis 2018	Vergleich Ansatz / Ist
	543106 - Aufwendungen für öffentliche Bekanntmachungen	-21.083,04	-28.500,00	0,00	0,00	-15.981,34	12.518,66
	543107 - Aufw. für Öffentlichkeitsarbeit	-9.493,52	-10.000,00	0,00	0,00	-7.966,11	2.033,89
	543109 - sonstige Geschäftsaufwendungen	-303.465,17	-462.879,87	-54.500,00	-22.069,87	-319.925,59	142.954,28
	543110 - Aufwendungen für lfd. Betrieb	-43.467,20	-44.400,00	0,00	0,00	-38.458,10	5.941,90
	543998 - Geschäftsaufwendungen (periodenfremd)	-9.188,66	0,00	0,00	0,00	-398,96	-398,96
	544101 - betriebliche Steueraufwendungen	-5.744,00	-27.500,00	0,00	0,00	-3.583,66	23.916,34
	544102 - Versicherungsbeiträge	-706.956,87	-760.000,00	0,00	0,00	-725.223,64	34.776,36
	544103 - Beiträge Wirtschaftsverb./Berufsvertret./Vereinen	-45.589,57	-46.020,00	0,00	0,00	-46.094,82	-74,82
	544104 - Aufwendungen für Schadensfälle	-900,00	-3.000,00	0,00	0,00	0,00	3.000,00
	544998 - Aufwendungen für Steuern u.a. (periodenfremd)	-2.691,70	-9.000,00	0,00	0,00	-437,85	8.562,15
	547101 - Verluste Abgang von Grdst./Gebäude	-85.570,15	-212.291,00	0,00	-102.291,00	-212.290,52	0,48
	547103 - Verluste Abgang VG >410,- €	-66.373,04	-34.425,00	0,00	-9.225,00	-17.359,75	17.065,25
	547104 - Verluste Abgang immat. VG	-974,72	0,00	0,00	0,00	0,00	0,00
	547203 - Aufwendungen aus Verlustübernahmen	-112.920,45	-145.000,00	0,00	0,00	-115.745,92	29.254,08
	547301 - Verluste aus Wertmind./Abgängen sonst. VG	-184.390,66	-60.000,00	0,00	0,00	-247.196,51	-187.196,51
	549101 - Verfügungsmittel	-3.424,25	-3.600,00	0,00	0,00	-3.573,61	26,39
	549201 - Fraktionszuwendungen	-10.800,00	-10.800,00	0,00	0,00	-10.800,00	0,00
	549301 - Bauhofkosten f. Leistungen an Dritte	-103.314,84	-112.596,57	0,00	-11.496,57	-113.854,55	-1.257,98
	549901 - Einstellungen und Zuschreibungen in Sonderposten	-155.000,00	0,00	0,00	0,00	0,00	0,00
	549902 - Aufwendungen zu Rückstellungen	-2.771.842,00	-455.500,00	0,00	-135.500,00	-1.831.236,61	-1.375.736,61
	549903 - Wertkorrekturen zu Forderungen	-1.066.512,73	-250.000,00	0,00	0,00	-1.575.350,42	-1.325.350,42
	549904 - andere sonst. ordentliche Aufwendungen	-581.747,70	-49.126,08	0,00	-21.426,08	-190.385,79	-141.259,71
	549905 - Skontoaufwendungen	-52,68	0,00	0,00	0,00	-482,56	-482,56
	549998 - sonstige ordentliche Aufwendungen (periodenfremd)	0,00	0,00	0,00	0,00	-12.162,38	-12.162,38
17	= ordentliche Aufwendungen	-132.103.190,93	-131.949.413,98	-870.862,36	-2.373.151,62	-131.038.011,34	911.402,64
18	= ordentliches Ergebnis	-244.457,19	-2.478.362,36	-870.862,36	0,00	-2.180.302,58	298.059,78
19	+ Finanzerträge	2.226.266,94	2.480.600,00	0,00	0,00	2.776.810,98	296.210,98
	461501 - Zinserträge von verb. Untern./Beteilig./Sonderverm.	1.485.000,00	1.500.000,00	0,00	0,00	1.498.000,00	-2.000,00
	461701 - Zinserträge von Kreditinstituten	18.913,03	5.000,00	0,00	0,00	10.783,13	5.783,13
	461801 - Verzinsung der Gewerbesteuer nach § 233a AO	218.846,00	250.000,00	0,00	0,00	535.973,00	285.973,00
	461809 - Zinserträge von sonstigen inländischen Bereichen	-2.087,07	600,00	0,00	0,00	0,00	-600,00
	461998 - Zinserträge (periodenfremd)	0,00	0,00	0,00	0,00	2.335,42	2.335,42

Ergebnisrechnung

Stadt Rheda-Wiedenbrück

Nr.	Bezeichnung	Ergebnis 2017	fortgeschr. Ansatz 2018 (ohne ÜPL/APL)	davon übertr. aus Vorjahr	davon sonst. Bereitstellung (ohne ÜPL/APL)	Ergebnis 2018	Vergleich Ansatz / Ist
	465101 - Gewinnanteile aus verb. Unternehmen/Beteiligungen	505.594,98	725.000,00	0,00	0,00	729.719,43	4.719,43
20	- Zinsen und sonstige Finanzaufwendungen	-205.192,48	-306.000,00	0,00	0,00	-203.212,85	102.787,15
	551401 - Zinsen an den sonstigen öffentlichen Bereich	-62.953,36	-59.000,00	0,00	0,00	-58.363,32	636,68
	551701 - Zinsen an Kreditinstitute	-101.202,12	-147.000,00	0,00	0,00	-89.270,53	57.729,47
	551801 - Verzinsung der Gewerbesteuer nach § 233a AO	-41.037,00	-100.000,00	0,00	0,00	-55.579,00	44.421,00
21	= Finanzergebnis	2.021.074,46	2.174.600,00	0,00	0,00	2.573.598,13	398.998,13
22	= Ergebnis der laufenden Verwaltungstätigkeit	1.776.617,27	-303.762,36	-870.862,36	0,00	393.295,55	697.057,91
23	+ außerordentliche Erträge	0,00	0,00	0,00	0,00	0,00	0,00
24	- außerordentliche Aufwendungen	0,00	0,00	0,00	0,00	0,00	0,00
25	= außerordentliches Ergebnis	0,00	0,00	0,00	0,00	0,00	0,00
26	= Jahresergebnis	1.776.617,27	-303.762,36	-870.862,36	0,00	393.295,55	697.057,91

Nachrichtlich wird die Verrechnung mit der Allgemeinen Rücklage in Höhe von 516.988,29€ (Abgang) ausgewiesen. Siehe Anlage 6

Finanzrechnung

Stadt Rheda-Wiedenbrück

Nr.	Bezeichnung	Ergebnis 2017	fortgeschr. Ansatz 2018 (ohne ÜPL/APL)	davon übertr. aus Vorjahr	davon sonst. Bereitstellung (ohne ÜPL/APL)	Ergebnis 2018	Vergleich Ansatz / Ist
01	Steuern und ähnliche Abgaben	83.291.145,53	82.525.000,00	0,00	16.000,00	83.046.196,39	521.196,39
	601101 - Einzahlungen Grundsteuer A	117.886,42	115.000,00	0,00	0,00	121.715,49	6.715,49
	601201 - Einzahlungen Grundsteuer B	7.865.803,25	7.830.000,00	0,00	0,00	8.068.251,78	238.251,78
	601301 - Einzahlungen Gewerbesteuer	46.826.751,38	43.500.000,00	0,00	0,00	43.436.970,35	-63.029,65
	602101 - Einzahlungen Gemeindeanteil an der Einkommensteuer	20.790.621,84	22.016.000,00	0,00	16.000,00	22.398.966,83	382.966,83
	602201 - Einzahlungen Gemeindeanteil an der Umsatzsteuer	4.299.197,03	5.500.000,00	0,00	0,00	5.482.282,40	-17.717,60
	603101 - Einzahlungen Vergnügungssteuer	1.171.606,46	1.250.000,00	0,00	0,00	1.252.629,85	2.629,85
	603201 - Einzahlungen Hundesteuer	159.256,06	164.000,00	0,00	0,00	156.802,78	-7.197,22
	605101 - Kompensationszahlungen (Familienleistungsausgl.)	2.060.023,09	2.150.000,00	0,00	0,00	2.128.576,91	-21.423,09
02	+ Zuwendungen und allgemeine Umlagen	14.849.901,47	16.283.081,55	0,00	879.381,55	13.606.013,56	-2.677.067,99
	614001 - Einzahlungen Zuweisungen für lfd. Zwecke vom Bund	0,00	80.000,00	0,00	0,00	17.249,35	-62.750,65
	614101 - Einzahlungen Zuweisungen für lfd. Zwecke vom Land	10.857.539,23	12.215.111,00	0,00	390.400,00	9.764.316,67	-2.450.794,33
	614201 - Einzahl. Zuweisungen für lfd. Zwecke Gemeinden (GV)	58.488,85	68.789,00	0,00	0,00	58.188,85	-10.600,15
	614501 - Einz.Zusch.für lfd.Zwecke verb. Untern./Beteil./SV	1.644,00	1.000,00	0,00	0,00	959,00	-41,00
	614701 - Einzahl. Zusch. für lfd. Zwecke von priv. Untern.	1.900,00	127.000,00	0,00	0,00	251.400,00	124.400,00
	614801 - Einzahl. Zusch. für lfd. Zwecke von übrigen Ber.	14.510,00	7.306,00	0,00	5.106,00	4.250,00	-3.056,00
	614998 - Einzahl. Zuweisungen und Zuschüsse (periodenfremd)	117.608,63	483.875,55	0,00	483.875,55	308.003,25	-175.872,30
	618101 - Erstattungen aus Abrechnung des Solidarbeitrages	3.798.210,76	3.300.000,00	0,00	0,00	3.201.646,44	-98.353,56
03	+ sonstige Transfereinzahlungen	534.114,67	1.848.500,00	0,00	28.500,00	430.663,55	-1.417.836,45
	621101 - Ersatz soz. Leistungen außerh. von Einrichtungen	0,00	110.000,00	0,00	0,00	0,00	-110.000,00
	621998 - Ersatz v soz. Leist. außer. v. Einricht. (periodenfremd)	0,00	2.520,00	0,00	2.520,00	2.529,89	9,89
	622101 - Ersatz von sozialen Leistungen in Einrichtungen	2.158,75	1.610.000,00	0,00	0,00	217.135,68	-1.392.864,32
	622998 - Ersatz v. soz. Leist. in Einricht. (periodenfremd)	0,00	11.200,00	0,00	11.200,00	11.602,22	402,22
	629101 - andere sonstige Transfereinzahlungen	531.955,92	114.780,00	0,00	14.780,00	199.395,76	84.615,76
04	+ öffentlich-rechtliche Leistungsentgelte	12.232.482,08	13.123.117,59	0,00	120.617,59	12.152.734,18	-970.383,41
	631101 - Verwaltungsgebühren	1.025.539,16	977.969,00	0,00	11.069,00	917.904,04	-60.064,96
	632101 - Benutzungsgebühren und ähnliche Entgelte	11.205.691,07	12.145.133,59	0,00	109.533,59	11.232.083,84	-913.049,75
	632998 - Benutzungsgebühren und ähnl. Entg. (periodenfremd)	1.251,85	15,00	0,00	15,00	2.746,30	2.731,30
05	+ privatrechtliche Leistungsentgelte	858.011,21	1.399.976,00	0,00	400.276,00	2.287.500,65	887.524,65
	641101 - Mieten und Pachten	777.467,68	937.000,00	0,00	0,00	916.904,31	-20.095,69

Finanzrechnung

Stadt Rheda-Wiedenbrück

Nr.	Bezeichnung	Ergebnis 2017	fortgeschr. Ansatz 2018 (ohne ÜPL/APL)	davon übertr. aus Vorjahr	davon sonst. Bereitstellung (ohne ÜPL/APL)	Ergebnis 2018	Vergleich Ansatz / Ist
	642101 - Einzahlungen a. d. Verkauf von Grundstücken des UV	3.177,00	402.500,00	0,00	400.000,00	1.289.554,80	887.054,80
	646101 - Einzahl. sonst. privatrechtl. Leistungsentgelte	77.366,53	60.476,00	0,00	276,00	64.926,47	4.450,47
	646198 - Einz. sonst. p-r. Leistungsentg. (periodenfremd)	0,00	0,00	0,00	0,00	16.115,07	16.115,07
06	+ Kostenerstattungen, Kostenumlagen	7.806.601,06	4.939.964,00	0,00	499.164,00	5.236.543,54	296.579,54
	648001 - Einzahlungen Erstattungen vom Bund	23.553,47	91.000,00	0,00	500,00	74.141,61	-16.858,39
	648101 - Einzahlungen Erstattungen vom Land	3.934.731,88	2.300.251,99	0,00	186.251,99	2.234.807,66	-65.444,33
	648201 - Einzahlungen Erstattungen von Gemeinden (GV)	761.433,00	233.947,34	0,00	31.847,34	616.925,34	382.978,00
	648301 - Einzahlungen Erstattungen von Zweckverbänden	131.250,00	100.000,00	0,00	0,00	100.000,00	0,00
	648401 - Einzahl. Erstattungen vom sonstigen öffentl. Ber.	26.154,11	21.000,00	0,00	0,00	29.212,21	8.212,21
	648501 - Einzahl. Erstattungen von verb. Untern./Beteil./SV	1.064.214,67	1.009.537,69	0,00	25.837,69	881.216,04	-128.321,65
	648701 - Einzahlungen Erstattungen von privaten Unternehmen	137.550,17	137.000,00	0,00	0,00	85.610,64	-51.389,36
	648801 - Einzahlungen Erstattungen von übrigen Bereichen	1.661.227,03	1.014.046,98	0,00	71.546,98	734.929,18	-279.117,80
	648898 - Einz. Kostenerstattungen/-umlagen (periodenfremd)	66.486,73	33.180,00	0,00	183.180,00	479.700,86	446.520,86
07	+ sonstige Einzahlungen	3.182.936,14	2.762.532,48	0,00	185.432,48	1.998.611,81	-763.920,67
	651101 - Einzahlungen Konzessionsabgaben	2.125.523,32	2.200.000,00	0,00	0,00	1.639.960,28	-560.039,72
	651998 - Einzahlungen Konzessionsabgaben (periodenfremd)	47.999,59	0,00	0,00	0,00	8.818,15	8.818,15
	652101 - Einzahlungen aus Vorsteuerüberhang	37.809,29	0,00	0,00	0,00	38.966,62	38.966,62
	656101 - Einzahl. Verwarnungs-/Bußgelder, Ordnungsstrafen	139.312,30	162.100,00	0,00	0,00	117.180,51	-44.919,49
	656201 - Einzl. Säumniszuschl./Beitreibungsgeb./Stundungsz.	120.439,89	153.200,00	0,00	0,00	95.021,60	-58.178,40
	656202 - Einzahlungen Auslagen	532,00	400,00	0,00	0,00	443,00	43,00
	659198 - andere sonst. Einzahlungen aus lfd. Vw-Tätigkeit	711.319,75	238.680,00	0,00	177.280,00	96.671,65	-142.008,35
	659199 - sonst. Einz. aus lfd. Vw-Tätigkeit (periodenfremd)	0,00	8.152,48	0,00	8.152,48	1.550,00	-6.602,48
08	+ Zinsen und sonstige Finanzeinzahlungen	2.170.910,77	2.563.600,00	0,00	83.000,00	960.903,92	-1.602.696,08
	661501 - Zinseinz. von verb. Untern./Beteil./SV	1.485.000,00	1.500.000,00	0,00	0,00	0,00	-1.500.000,00
	661701 - Zinseinzahlungen von Kreditinstituten	16.883,03	5.000,00	0,00	0,00	11.017,07	6.017,07
	661801 - Einzahlung Verzinsung Gewerbesteuer nach §233a AO	206.189,73	333.000,00	0,00	83.000,00	467.053,01	134.053,01
	661809 - Zinseinzahlungen vom sonstigen inländ. Bereich	1.374,64	600,00	0,00	0,00	34,14	-565,86
	661998 - Zinseinzahlungen (periodenfremd)	0,00	0,00	0,00	0,00	2.254,66	2.254,66

Finanzrechnung

Stadt Rheda-Wiedenbrück

Nr.	Bezeichnung	Ergebnis 2017	fortgeschr. Ansatz 2018 (ohne ÜPL/APL)	davon übertr. aus Vorjahr	davon sonst. Bereitstellung (ohne ÜPL/APL)	Ergebnis 2018	Vergleich Ansatz / Ist
	665101 - Gewinnanteile aus verbund. Untern./Beteiligungen	461.463,37	725.000,00	0,00	0,00	480.545,04	-244.454,96
09	= Einzahlungen aus laufender Verwaltungstätigkeit	124.926.102,93	125.445.771,62	0,00	2.212.371,62	119.719.167,60	-5.726.604,02
10	- Personalauszahlungen	-17.043.385,59	-18.276.384,97	0,00	183.195,03	-17.285.903,92	990.481,05
11	- Versorgungsauszahlungen	-2.405.257,98	-1.989.540,00	0,00	0,00	-2.469.357,73	-479.817,73
12	- Auszahlungen für Sach- und Dienstleistungen	-22.232.279,19	-23.756.021,07	-555.536,91	-173.084,16	-23.007.898,74	748.122,33
	721101 - Ausz. Bauhofk. für Instands. Grundst./baul. Anl.	-1.621.050,03	-2.264.337,61	0,00	194.662,39	-2.129.523,95	134.813,66
	721102 - Auszahlungen für sonst. Instands. der Grundstücke	-32.939,05	-25.000,00	0,00	0,00	-95.782,75	-70.782,75
	721103 - Auszahlungen für sonst. Instandsetzung der Gebäude	-3.652.843,06	-3.391.000,00	-191.000,00	-700.000,00	-3.124.959,28	266.040,72
	721109 - Auszahlungen für sonstige Instandsetzungsmaßnahmen	-307.425,58	-405.390,15	0,00	-21.390,15	-352.409,48	52.980,67
	721190 - Auszahlungen im Rahmen des Konjunkturpaketes II	-242.435,64	-200.000,00	0,00	0,00	-85.946,35	114.053,65
	721998 - Ausz. f. Instandsetz. Grundst. (periodenfremd)	-33.683,22	0,00	0,00	0,00	-171.345,40	-171.345,40
	722101 - Auszahl. Bauhofk. für Instands. Infrastrukturverm.	-1.459.321,83	-1.515.424,28	0,00	-220.224,28	-1.547.015,62	-31.591,34
	722102 - Auszahl. für sonstige Instands. Infrastrukturverm.	-814.042,73	-909.555,34	-3.241,96	-86.313,38	-1.321.009,51	-411.454,17
	722998 - Ausz. Instandhalt. sonst. unbew. Verm. (periodenfremd)	0,00	0,00	0,00	0,00	-7.721,43	-7.721,43
	723101 - Auszahlungen Erstattungen an das Land	-44.672,07	-75.000,00	0,00	0,00	-60.964,93	14.035,07
	723201 - Auszahlungen Erstattungen an Gemeinden (GV)	-338.480,39	-288.500,00	0,00	-500,00	-401.805,65	-113.305,65
	723501 - Auszahl. Erstatt. an verb. Untern./Beteil./SV	-144.632,72	-115.000,00	0,00	0,00	-30.839,80	84.160,20
	723601 - Auszahl. Erstatt. an sonst. öffentl. Sonderrechn.	-162.139,78	-181.000,00	0,00	-6.000,00	-183.812,70	-2.812,70
	723801 - Auszahlungen Erstattungen an übrige Bereiche	-301.715,51	-343.000,00	0,00	0,00	-334.238,37	8.761,63
	723998 - Ausz. Erstattung a. lfd. Vw.-Tätigkeit (periodenfr)	-31.406,24	0,00	0,00	0,00	-22.468,96	-22.468,96
	724101 - Auszahl. für die Bewirtschaftung von Grundstücken	-634.746,83	-610.000,00	0,00	200.000,00	-476.153,26	133.846,74
	724102 - Auszahlungen für die Bewirtschaftung von Gebäuden	-3.299.603,60	-3.606.000,00	0,00	500.000,00	-3.568.048,65	37.951,35
	724109 - sonstige Auszahlungen für die Bewirtschaftung	-1.168.008,11	-1.067.000,00	0,00	0,00	-1.053.452,39	13.547,61
	724998 - Ausz. f. Bewirtschaftung Grundst. u.a (periodenfremd)	2.870,57	0,00	0,00	0,00	-103.066,03	-103.066,03
	725101 - Auszahlungen für die Haltung von Fahrzeugen	-91.224,03	-190.500,00	0,00	0,00	-103.086,86	87.413,14
	725501 - Auszahl. für Instandsetz. Maschinen/techn. Anlagen	-48.672,35	-88.900,00	0,00	2.500,00	-58.946,17	29.953,83
	725502 - Auszahlungen für Instandsetzung der BGA	-67.230,14	-71.939,00	0,00	1.061,00	-56.434,63	15.504,37

Finanzrechnung

Stadt Rheda-Wiedenbrück

Nr.	Bezeichnung	Ergebnis 2017	fortgeschr. Ansatz 2018 (ohne ÜPL/APL)	davon übertr. aus Vorjahr	davon sonst. Bereitstellung (ohne ÜPL/APL)	Ergebnis 2018	Vergleich Ansatz / Ist
	725505 - Ausz. für Bauhofkosten für Instandsetzung bew. AV	-259.878,39	-219.882,00	0,00	19.718,00	-231.695,06	-11.813,06
	727102 - Auszahlung Erweiterung der Straßenbeleuchtung	-984,25	0,00	0,00	0,00	0,00	0,00
	728103 - Auszahlungen Verwaltungsgebühren an and. Behörden	-3.925,80	-2.700,00	0,00	0,00	-184,58	2.515,42
	728109 - sonstige Auszahlungen für Sachleistungen	-3.670.980,93	-3.607.007,07	-14.543,48	-33.463,59	-3.632.862,93	-25.855,86
	729101 - Auszahlungen Bauhofkosten für sonstige Leistungen	-538.586,98	-740.445,65	0,00	-25.445,65	-613.598,83	126.846,82
	729102 - Auszahlungen Schülerbeförderungskosten	-1.028.323,45	-985.300,00	0,00	0,00	-866.551,94	118.748,06
	729103 - Auszahlungen Schulbudget	-616.742,98	-720.238,87	-146.575,26	-22.663,61	-582.652,27	137.586,60
	729104 - Aufwendungen Schulbudget (periodenfremd)	0,00	0,00	0,00	0,00	-140,60	-140,60
	729109 - Auszahl. sonst. Aufwendungen für Dienstleistungen	-1.618.585,67	-2.132.901,10	-200.176,21	24.975,11	-1.761.510,12	371.390,98
	729998 - Aufzahlungen für sonstige Dienstl. (periodenfremd)	-868,40	0,00	0,00	0,00	-29.670,24	-29.670,24
13	- Zinsen und sonstige Finanzauszahlungen	-205.110,48	-306.000,00	0,00	0,00	-752.956,67	-446.956,67
	751401 - Zinsauszahl. an den sonstigen öffentlichen Bereich	-62.953,36	-59.000,00	0,00	0,00	-58.363,32	636,68
	751701 - Zinsauszahlungen an Kreditinstitute	-101.202,12	-147.000,00	0,00	0,00	-89.270,53	57.729,47
	751801 - Zinsauszahlungen an sonstigen inländischen Bereich	-40.645,00	-100.000,00	0,00	0,00	-35.638,00	64.362,00
	759901 - sonstige Finanzauszahlungen	0,00	0,00	0,00	0,00	-568.960,82	-568.960,82
14	- Transferauszahlungen	-71.968.284,53	-70.016.608,31	-16.736,37	-1.074.771,94	-69.903.234,65	113.373,66
	731101 - Auszahlungen von Zuweisungen an das Land	-571.416,00	-900.000,00	0,00	0,00	-893.971,00	6.029,00
	731301 - Auszahlungen von Zuweisungen an Zweckverbände	-2.881.081,22	-2.633.000,00	0,00	0,00	-2.453.056,23	179.943,77
	731501 - Auszahl. von Zusch. an verb. Untern./Beteil./SV	-2.613.654,48	-2.526.000,00	0,00	-150.000,00	-2.605.371,08	-79.371,08
	731701 - Auszahlungen von Zuschüssen an private Unternehmen	-183.791,00	-180.000,00	0,00	0,00	-157.750,00	22.250,00
	731801 - Auszahlungen von Zuschüssen an übrige Bereiche	-23.106.207,68	-18.302.168,31	-16.736,37	-554.831,94	-18.427.204,79	-125.036,48
	731998 - Aufz. f. Zuweis./Zuschüss. f. ldf. Zwe (periodenfremd)	-323.618,49	0,00	0,00	0,00	-203.871,91	-203.871,91
	733101 - Auszahl. Sozialh. an nat. Pers. außerh. von Einrichtungen	0,00	-1.260.940,00	0,00	-318.940,00	-1.463.303,07	-202.363,07
	733103 - Auszahl. Leistungen nach dem AsylBLG	-2.605.516,16	-2.200.000,00	0,00	0,00	-1.844.686,74	355.313,26
	733104 - Auszahlung für Leistungen nach UVG	-530.173,46	-1.036.000,00	0,00	-51.000,00	-965.532,00	70.468,00
	733201 - Auszahlung sozialer Leistungen an nat. Pers. in Einrichtungen	-34.778,00	-4.564.500,00	0,00	0,00	-3.690.074,90	874.425,10
	733901 - Auszahlungen sonstiger sozialer Leistungen	-214.508,48	-420.000,00	0,00	0,00	-216.321,64	203.678,36
	733998 - Sozialtransferaufzahlungen (periodenfremd)	-84.638,44	0,00	0,00	0,00	-18.691,94	-18.691,94
	734101 - Auszahlungen Gewerbesteuerumlage	-4.847.782,80	-3.778.000,00	0,00	0,00	-4.308.847,97	-530.847,97

Finanzrechnung

Stadt Rheda-Wiedenbrück

Nr.	Bezeichnung	Ergebnis 2017	fortgeschr. Ansatz 2018 (ohne ÜPL/APL)	davon übertr. aus Vorjahr	davon sonst. Bereitstellung (ohne ÜPL/APL)	Ergebnis 2018	Vergleich Ansatz / Ist
	734201 - Auszahl. Finanzierungsbet. Fonds Deutsche Einheit	-4.776.360,76	-3.616.000,00	0,00	0,00	-4.098.215,38	-482.215,38
	737101 - Ausz.Allg.Uml.an Land/Nachz.aus Abr.Solidarbeitr.	-1.484.172,56	0,00	0,00	0,00	0,00	0,00
	737201 - Auszahl. Allg. Umlagen an Gemeinden/GV	-27.710.585,00	-28.600.000,00	0,00	0,00	-28.556.336,00	43.664,00
15	- sonstige Auszahlungen	-3.990.657,49	-4.043.167,55	-54.500,00	-237.187,55	-3.666.197,94	376.969,61
	741101 - Auszahlungen für Personaleinstellungen	-113.734,46	-225.000,00	0,00	-140.000,00	-205.125,66	19.874,34
	741102 - Auszahlungen für Personalnebenkosten	-3.133,99	-5.400,00	0,00	0,00	-2.118,17	3.281,83
	741103 - Auszahlungen sonstige Personalaufwendungen	-36.618,12	-44.495,03	0,00	-43.195,03	-44.876,03	-381,00
	741201 - Auszahlungen für die Fortbildung	-161.077,45	-175.015,00	0,00	-15,00	-176.672,61	-1.657,61
	741202 - Auszahlungen für übernommene Reisekosten	-23.140,94	-24.985,00	0,00	15,00	-21.879,00	3.106,00
	741203 - Auszahl. für Beschäftigtenbetreuung/Dienstjubiläen	-3.780,82	-2.200,00	0,00	0,00	-3.321,31	-1.121,31
	741204 - Auszahlungen für Umzugskostenvergütung	-11.536,94	0,00	0,00	0,00	0,00	0,00
	741205 - Auszahl. für Dienst-/Schutzkleidung	-86.432,74	-105.000,00	0,00	0,00	-83.036,08	21.963,92
	741206 - Auszahlungen für die Ausbildung	-62.947,12	-72.550,00	0,00	0,00	-39.166,70	33.383,30
	742101 - Auszahl. für ehrenamtliche und sonst. Tätigkeiten	-386.346,14	-375.200,00	0,00	0,00	-377.660,67	-2.460,67
	742201 - Mieten, Pachten, Erbbauzinsen	-477.643,69	-481.000,00	0,00	0,00	-435.641,82	45.358,18
	742202 - Auszahlungen für Mieten Flüchtlingsunterkünfte	-354.858,18	-400.000,00	0,00	0,00	-337.033,14	62.966,86
	742301 - Leasing	-85.450,08	-84.700,00	0,00	0,00	-76.599,31	8.100,69
	742901 - sonst. Ausz. für Inanspruchn. von Rechten/Diensten	-76.055,31	-67.500,00	0,00	0,00	-82.195,19	-14.695,19
	742998 - Ausz. f. Inanspr. v. Rechten u. Dienst. (periodenfremd)	0,00	0,00	0,00	0,00	-439,72	-439,72
	743101 - Auszahlungen Büromaterial	-50.006,73	-59.000,00	0,00	0,00	-48.977,12	10.022,88
	743102 - Auszahl. für Telefongeb., Internetgeb., EDV-Kosten	-157.689,82	-185.200,00	0,00	1.000,00	-138.658,67	46.541,33
	743103 - Portoauszahlungen	-88.496,72	-119.300,00	0,00	0,00	-87.792,54	31.507,46
	743104 - Auszahl. für Bücher/Zeitschriften/sonst. Fachlit.	-46.013,75	-49.200,00	0,00	0,00	-42.137,69	7.062,31
	743106 - Auszahlungen für öffentliche Bekanntmachungen	-21.338,16	-28.500,00	0,00	0,00	-15.635,56	12.864,44
	743107 - Auszahlungen für Öffentlichkeitsarbeit	-9.020,77	-10.000,00	0,00	0,00	-9.385,09	614,91
	743109 - sonstige Geschäftsauszahlungen	-580.000,34	-462.879,87	-54.500,00	-22.069,87	-369.183,91	93.695,96
	743110 - Auszahlungen für lfd. Betrieb	-48.364,49	-44.400,00	0,00	0,00	-42.265,35	2.134,65
	743998 - Geschäftsauszahlungen (periodenfremd)	-9.188,66	0,00	0,00	0,00	-398,96	-398,96
	744101 - Auszahlungen für betriebliche Steuern	-5.744,00	-36.500,00	0,00	0,00	-11.024,61	25.475,39
	744102 - Auszahlung von Versicherungsbeiträgen	-708.460,23	-760.000,00	0,00	0,00	-556.067,14	203.932,86

Finanzrechnung

Stadt Rheda-Wiedenbrück

Nr.	Bezeichnung	Ergebnis 2017	fortgeschr. Ansatz 2018 (ohne ÜPL/APL)	davon übertr. aus Vorjahr	davon sonst. Bereitstellung (ohne ÜPL/APL)	Ergebnis 2018	Vergleich Ansatz / Ist
	744103 - Ausz. Von Beitr. Wirtsch.verb./Berufsvertr./Vereinen	-47.442,69	-46.020,00	0,00	0,00	-47.847,76	-1.827,76
	744104 - Auszahlungen für Schadensfälle	-1.138,00	-3.000,00	0,00	0,00	0,00	3.000,00
	744998 - Auszahlungen für Steuern u.a. (periodenfremd)	-2.691,70	0,00	0,00	0,00	-437,85	-437,85
	749101 - Auszahlung von Verfügungsmitteln	-2.398,25	-3.600,00	0,00	0,00	-4.509,41	-909,41
	749201 - Auszahlung von Fraktionszuwendungen	-10.800,00	-10.800,00	0,00	0,00	-10.800,00	0,00
	749301 - Auszahlung Bauhofkosten für Leistungen an Dritte	-111.067,87	-112.596,57	0,00	-11.496,57	-106.528,38	6.068,19
	749998 - andere sonst. Auszahlungen aus lfd. Vw-Tätigkeit	-208.039,33	-49.126,08	0,00	-21.426,08	-207.009,98	-157.883,90
16	= Auszahlungen aus laufender Verwaltungstätigkeit	-117.844.975,26	-118.387.721,90	-626.773,28	-1.301.848,62	-117.085.549,65	1.302.172,25
17	= Saldo aus laufender Verwaltungstätigkeit	7.081.127,67	7.058.049,72	-626.773,28	910.523,00	2.633.617,95	-4.424.431,77
18	+ Zuwendungen für Investitionsmaßnahmen	4.079.992,17	3.651.500,00	0,00	0,00	4.534.188,51	882.688,51
	681101 - Einzahlungen Investitionszuweisungen vom Land	4.079.992,17	3.643.000,00	0,00	0,00	4.531.289,49	888.289,49
	681201 - Einzahl. Investitionszuweis. von Gemeinden (GV)	0,00	7.500,00	0,00	0,00	0,00	-7.500,00
	681801 - Einzahl. Investitionszuschüsse von übr. Bereichen	0,00	1.000,00	0,00	0,00	2.899,02	1.899,02
19	+ Einzahlungen aus der Veräußerung von Sachanlagen	598.054,00	2.982.946,16	0,00	105.946,16	1.768.529,71	-1.214.416,45
	682101 - Einzahl. aus Veräußerung von Grundstücken/Gebäuden	570.164,40	2.980.246,16	0,00	103.246,16	1.765.829,71	-1.214.416,45
	683101 - Einzahl. aus Veräußerung von VG > 410,- €	27.889,60	2.700,00	0,00	2.700,00	2.700,00	0,00
20	+ Einzahlungen aus der Veräußerung von Finanzanlagen	0,00	0,00	0,00	0,00	0,00	0,00
21	+ Einzahlungen aus Beiträgen u.ä. Entgelten	620.186,35	878.475,00	0,00	52.975,00	1.160.686,46	282.211,46
	688101 - Erschließungsbeiträge	620.186,35	869.975,00	0,00	51.975,00	1.136.639,96	266.664,96
	688102 - Beitragsähnliche Entgelte Stellplatzabl./KSP-Pool	0,00	8.500,00	0,00	1.000,00	24.046,50	15.546,50
22	+ sonstige Investitionseinzahlungen	299,50	20.789,73	0,00	20.789,73	142.690,36	121.900,63
	686101 - Rückflüsse von Ausleihungen	0,00	0,00	0,00	0,00	121.900,63	121.900,63
	689101 - sonstige Investitionseinzahlungen	299,50	20.789,73	0,00	20.789,73	20.789,73	0,00
23	= Einzahlungen aus Investitionstätigkeit	5.298.532,02	7.533.710,89	0,00	179.710,89	7.606.095,04	72.384,15
24	- Auszahlungen für den Erwerb von Grundstücken und Gebäuden	-1.066.617,41	-6.551.239,03	-1.040.000,00	1.318.760,97	-2.597.344,92	3.953.894,11

Finanzrechnung

Stadt Rheda-Wiedenbrück

Nr.	Bezeichnung	Ergebnis 2017	fortgeschr. Ansatz 2018 (ohne ÜPL/APL)	davon übertr. aus Vorjahr	davon sonst. Bereitstellung (ohne ÜPL/APL)	Ergebnis 2018	Vergleich Ansatz / Ist
	782101 - Ausz. für den Erwerb von Grundstücken und Gebäuden	-1.066.617,41	-6.551.239,03	-1.040.000,00	1.318.760,97	-2.597.344,92	3.953.894,11
25	- Auszahlungen für Baumaßnahmen	-12.529.690,22	-15.294.714,19	-4.323.714,19	-1.419.000,00	-8.937.720,90	6.356.993,29
	785101 - Hochbaumaßnahmen	-9.972.918,96	-10.983.475,93	-3.209.475,93	-1.419.000,00	-6.932.104,37	4.051.371,56
	785201 - Tiefbaumaßnahmen	-2.023.412,84	-4.161.238,26	-1.114.238,26	0,00	-1.411.824,56	2.749.413,70
	785301 - sonstige Baumaßnahmen	-533.358,42	-150.000,00	0,00	0,00	-593.791,97	-443.791,97
26	- Auszahlungen für den Erwerb von beweglichem Anlagevermögen	-1.696.246,95	-5.287.533,76	-2.107.931,90	-62.501,86	-1.692.753,39	3.594.780,37
	783101 - Ausz. für den Erwerb von Vermögensgegenst. > 410 €	-1.411.041,35	-4.088.914,68	-1.863.842,82	-43.271,86	-1.260.634,78	2.828.279,90
	783201 - Ausz. für den Erwerb von Vermögensgegenst. < 410 €	-285.205,60	-1.198.619,08	-244.089,08	-19.230,00	-432.118,61	766.500,47
27	- Auszahlungen für den Erwerb von Finanzanlagen	-5.583.518,12	-1.590.000,00	0,00	0,00	-1.501.000,00	89.000,00
	784301 - Auszahl. für den Erwerb von sonst. Anteilsrechten	-5.583.518,12	-1.500.000,00	0,00	0,00	-1.501.000,00	-1.000,00
	784401 - Auszahl. für den Erwerb von Investmentzertif.	0,00	-90.000,00	0,00	0,00	0,00	90.000,00
28	- Auszahlungen von aktivierbaren Zuwendungen	-229.200,00	-418.600,00	-5.600,00	0,00	-14.741,00	403.859,00
	781101 - Auszahl. allg. Investitionszuweisungen an Land	-229.200,00	0,00	0,00	0,00	-4.039,52	-4.039,52
	781801 - Auszahl. allg. Investitionsz. an übrige Bereiche	0,00	-418.600,00	-5.600,00	0,00	-10.701,48	407.898,52
29	- sonstige Investitionsauszahlungen	0,00	0,00	0,00	0,00	0,00	0,00
30	= Auszahlungen aus Investitionstätigkeit	-21.105.272,70	-29.142.086,98	-7.477.246,09	-162.740,89	-14.743.560,21	14.398.526,77
31	= Saldo aus Investitionstätigkeit	-15.806.740,68	-21.608.376,09	-7.477.246,09	16.970,00	-7.137.465,17	14.470.910,92
32	= Finanzmittelüberschuss / -fehlbetrag	-8.725.613,01	-14.550.326,37	-8.104.019,37	927.493,00	-4.503.847,22	10.046.479,15
33	+ Aufnahme und Rückflüsse von Darlehen	9.986,08	612.862,00	0,00	0,00	682.299,20	69.437,20
	692101 - Einzahlungen aus Krediten vom Land	0,00	607.262,00	0,00	0,00	675.750,00	68.488,00
	695801 - Rückflüsse Darlehen an sonstigen inländ. Bereich	9.986,08	5.600,00	0,00	0,00	6.549,20	949,20
34	+ Aufnahme von Krediten zur Liquiditätssicherung	530.000,00	0,00	0,00	0,00	0,00	0,00
	693101 - Aufn. Kredite zur Liquiditätssicher. vom Land	530.000,00	0,00	0,00	0,00	0,00	0,00
35	- Tilgung und Gewährung von Darlehen	-212.821,69	-276.000,00	0,00	-83.000,00	-1.210.059,64	-934.059,64
	792601 - Tilgung von Krediten von sonst. öffentl. SR	-109.097,73	-84.000,00	0,00	0,00	-83.334,00	666,00
	792701 - Tilgung von Krediten von Kreditinstituten	-103.723,96	-192.000,00	0,00	-83.000,00	-1.126.725,64	-934.725,64

Finanzrechnung

Stadt Rheda-Wiedenbrück

Nr.	Bezeichnung	Ergebnis 2017	fortgeschr. Ansatz 2018 (ohne ÜPL/APL)	davon übertr. aus Vorjahr	davon sonst. Bereitstellung (ohne ÜPL/APL)	Ergebnis 2018	Vergleich Ansatz / Ist
36	- Tilgung von Krediten zur Liquiditätssicherung	0,00	0,00	0,00	0,00	0,00	0,00
37	= Saldo aus Finanzierungstätigkeit	327.164,39	336.862,00	0,00	-83.000,00	-527.760,44	-864.622,44
38	= Änderung des Bestandes an eigenen Finanzmitteln	-8.398.448,62	-14.213.464,37	-8.104.019,37	844.493,00	-5.031.607,66	9.181.856,71
39	+ Anfangsbestand an Finanzmitteln	22.293.427,15	20.860.000,00	0,00	0,00	14.226.710,44	-6.633.289,56
40	+ Änderung des Bestandes an fremden Finanzmitteln	331.731,91	0,00	0,00	0,00	-1.383,13	-1.383,13
41	= liquide Mittel	14.226.710,44	6.646.535,63	-8.104.019,37	844.493,00	9.193.719,65	2.547.184,02

3.3 Einzelübersicht über die investiven Auszahlungen

Produkt	Inv.-Nr.	Beschreibung	Ergebnis 2017	fortgeschr. Ansatz 2018	davon übertr. aus Vorjahr	davon sonst. Bereitstellung	Ergebnis 2018	Vergleich Ansatz / Ist
010102	0400	Umbau/Neubau Stadthalle Reethus	-1.000.000,00	-1.000.000,00	0,00	0,00	-1.000.000,00	0,00
010102	0544	Erwerb von Finanzanlagen	-4.583.518,12	0,00	0,00	0,00	-1.000,00	-1.000,00
010102	0571	Flora Park	0,00	-500.000,00	0,00	0,00	-500.000,00	0,00
010502	0002	Kauf von Hard- und Software, Drucker u. ä.	-65.780,63	-190.000,00	-70.000,00	0,00	-102.430,97	87.569,03
010502	0005	DV-Software/Lizenzen	-21.932,94	-30.000,00	0,00	0,00	-6.329,61	23.670,39
010508	0010	Anschaffung von Kunstgegenständen > 410,- €	0,00	-1.500,00	0,00	0,00	0,00	1.500,00
010508	0011	Ausstattungsgegenstände für die allg. Verw. (GVG)	-289,47	0,00	0,00	0,00	0,00	0,00
010601	0502	Zuführung Versorgungsfondsge- setz	0,00	-90.000,00	0,00	0,00	0,00	90.000,00
010801	0014	Ausstattungsgegenstände städt. Immobilien	-17.179,83	-66.458,86	-22.500,00	-23.958,86	-66.458,86	0,00
010801	0032	Grunderwerb Baugebiete N.N.	-6.208,68	-2.095.000,00	-590.000,00	295.000,00	-1.722.317,41	372.682,59
010801	0177	Grunderwerb pauschal	-5.402,18	-355.842,23	0,00	-305.842,23	-129.319,00	226.523,23
010801	0186	Spielgeräte an Schulen (Immobilienmanagement)	-16.649,36	-43.350,64	-8.350,64	-25.000,00	-22.894,09	20.456,55
010801	0190	investive Kleinmaßnahmen (Immobilienmanagement)	-17.481,29	-253.000,00	0,00	-223.000,00	-109.433,21	143.566,79
010801	0331	Neubau 3-Feld Sporthalle Gesamtschule	-2.404.341,63	-1.143.729,09	-843.729,09	0,00	-619.882,16	523.846,93
010801	0366	Grunderwerb geplant	-123.402,26	-29.169,95	0,00	2.750.830,05	-29.109,95	60,00
010801	0397	Baumaßnahme Gesamtschule	-7.435.341,03	-8.978.646,84	-2.357.646,84	-1.621.000,00	-5.873.760,13	3.104.886,71
010801	0403	Schulbaumaßnahme OGGS	0,00	-600.000,00	0,00	0,00	-147.623,47	452.376,53
010801	0452	Grunderwerb Gewerbegebiete N.N.	-995.415,69	-3.940.830,05	-450.000,00	-1.290.830,05	-504.559,66	3.436.270,39
010801	0485	Zufahrtsschranke Feuer- & Rettungswache Wiedenbrück	0,00	-18.500,00	-14.500,00	-4.000,00	-18.091,43	408,57
010801	0491	Friedhof, Erweiterung Kapelle und Leichenhalle	0,00	0,00	0,00	425.000,00	0,00	0,00
010801	0496	Baumaßnahme Gesamtschule, Fachklassen	0,00	-8.100,00	-8.100,00	0,00	-8.025,65	74,35
010801	0497	Baumaßnahme Gesamtschule, Klassenraum	-132.000,00	0,00	0,00	0,00	0,00	0,00
010801	0516	Ratsgymnasium - Lüftungsanlage Lehrerzimmer	-1.101,05	-48.898,95	-48.898,95	0,00	-41.283,71	7.615,24
010801	0536	Wohnunterkünfte Asyl	-3.552,04	0,00	0,00	0,00	0,00	0,00
010801	0578	Herrichtung und Umbau KiTa Burgweg 21	0,00	0,00	0,00	0,00	-234.895,52	-234.895,52
010801	2000	Grundstücksverkäufe allgemein	0,00	-130.396,80	0,00	-130.396,80	-171.084,72	-40.687,92
010802	1500	Beschaffung von Heizölvorräten	-47.182,88	-48.423,27	0,00	11.576,73	-46.755,56	1.667,71

Jahresabschluss 2018



Produkt	Inv.-Nr.	Beschreibung	Ergebnis 2017	fortgeschr. Ansatz 2018	davon übertr. aus Vorjahr	davon sonst. Bereitstellung	Ergebnis 2018	Vergleich Ansatz / Ist
020101	0470	Ausbau Warnsysteme	0,00	-25.454,18	-25.454,18	0,00	-25.348,49	105,69
020102	0336	Anschaffung von 2 Tempoanzeigergeräten	-5.130,35	0,00	0,00	0,00	0,00	0,00
020201	0062	Betriebsausstattung Feuerwehr	-47.405,47	-61.000,00	-11.000,00	0,00	-55.944,28	5.055,72
020201	0063	Betriebsausstattung Feuerwehr (GVG)	-13.278,61	0,00	0,00	0,00	0,00	0,00
020201	0247	Fahrzeuganschaffungen Feuerwehr	-401.387,00	-268.000,00	-268.000,00	0,00	-80.801,00	187.199,00
020202	0065	Fahrzeuganschaffung Rettungsdienst	0,00	-201.071,38	-195.000,00	-6.071,38	0,00	201.071,38
020202	0066	Betriebsausstattung Rettungsdienst	-24.743,97	-26.628,62	0,00	3.371,38	-16.108,25	10.520,37
020202	0067	Betriebsausstattung Rettungsdienst (GVG)	-611,66	0,00	0,00	0,00	0,00	0,00
020202	0402	Datenübertragungssystem Rettungsdienst	-7.764,75	0,00	0,00	0,00	0,00	0,00
030101	0070	Neuanschaffung Schulen	-105.870,45	-489.473,65	-362.414,64	77.940,99	-101.183,83	388.289,82
030101	0302	Sonderbeschaffungen (Einrichtung Ganztagsbetrieb)	-13.543,52	-82.000,00	-30.000,00	0,00	-35.735,68	46.264,32
030101	0383	Ersteinrichtung OGGs / Inklusion	-3.165,40	-62.000,00	-20.000,00	0,00	-5.597,15	56.402,85
030101	0407	Einrichtung Biologie Ratsgymnasium	-182.859,96	-67.000,00	-67.000,00	0,00	-56.808,48	10.191,52
030101	0408	Einrichtung Gesamtschule	-541.946,26	-938.200,00	-292.000,00	0,00	-450.347,43	487.852,57
030101	0448	Schulnetzwerke, Modernisierung	-11.531,04	-83.340,99	-13.000,00	-55.340,99	-44.141,58	39.199,41
030101	0542	Einrichtung zdi-Schülerlabor Gesamtschule	-13.935,38	0,00	0,00	0,00	0,00	0,00
030101	0550	Einrichtung Ratsgymnasium I und II	0,00	-210.300,00	0,00	0,00	-128.174,60	82.125,40
040201	0185	Ersatzbeschaffung von Markthäuschen	-18.000,00	-21.600,00	0,00	0,00	-18.283,67	3.316,33
050102	0076	Ausstattungsgegenstände Unterkünfte	0,00	-41.600,00	-31.600,00	0,00	-34.725,48	6.874,52
060102	0412	Investitionskostenzuschüsse Ü3-Bau KiTas (Land)	-54.000,00	-70.200,00	0,00	0,00	-7.000,00	63.200,00
060102	0456	Investitionskostenzuschüsse Ü3-Bau KiTas (Stadt)	0,00	-13.400,00	-5.600,00	0,00	-10.701,48	2.698,52
060102	0475	Investitionskostenzuschüsse Kitas (Land)	0,00	-90.000,00	0,00	0,00	-42.165,90	47.834,10
060102	0476	Investitionskostenzuschüsse Kitas (Stadt)	0,00	-10.000,00	0,00	0,00	0,00	10.000,00
060102	0543	Inv.-Zusch. Ausstatt. Spielgr. Flüchtlinge (Stadt)	0,00	-3.000,00	0,00	0,00	0,00	3.000,00
060102	0573	Investitionskostenzuschüsse Ü3-Bau KiTas (Land)	-252.000,00	-163.800,00	0,00	0,00	0,00	163.800,00
060102	0574	Investitionskostenzuschüsse Ü3-Bau KiTas (Stadt)	0,00	-18.200,00	0,00	0,00	0,00	18.200,00
060103	0388	investive Kleinmaßnahmen (Kinder- u. Jugendförd.)	-3.670,86	-15.000,00	0,00	0,00	-576,59	14.423,41
080101	0080	Geräte und Ausstattung für städt. Bäder	-15.851,35	-5.000,00	0,00	0,00	-2.473,14	2.526,86

Jahresabschluss 2018



Produkt	Inv.-Nr.	Beschreibung	Ergebnis 2017	fortgeschr. Ansatz 2018	davon übertr. aus Vorjahr	davon sonst. Bereitstellung	Ergebnis 2018	Vergleich Ansatz / Ist
080102	0087	Verbesserung der (Schul-) Sportbedingungen	-7.653,33	-10.000,00	0,00	0,00	-9.389,50	610,50
080102	0248	Ersteinrichtung 3-fach Sporthalle Gesamtschule	-10.821,51	-339.000,00	-339.000,00	0,00	-203.404,73	135.595,27
110201	0577	Investitionskostenzuschuss Pro Arbeit e.V.	0,00	-50.000,00	0,00	0,00	0,00	50.000,00
120102	0101	Stadtentlastungsstr. zw. Kreisverkehr u Röntgenstr	-149.700,00	0,00	0,00	0,00	-2.638,38	-2.638,38
120102	0105	Rotdornallee, Ausbau eines Stichweges	-55.368,44	-170,00	-170,00	0,00	-161,54	8,46
120102	0106	Heiligenhäuschenweg, Ausbau	-641,41	-249.358,59	-249.358,59	0,00	-4.136,56	245.222,03
120102	0108	Woermannstraße, Erschließung	-156.065,99	0,00	0,00	0,00	0,00	0,00
120102	0116	Wilhelmstraße, Bau eines Rad- und Gehweges	-8.389,49	0,00	0,00	0,00	0,00	0,00
120102	0119	Radweg ehem. Bahntrasse zw. Rheda u. Wiedenbr.	-79.500,00	0,00	0,00	0,00	-1.401,14	-1.401,14
120102	0123	Reitacker Str., Ausbau zw. Hellw./Ende B.Pl.337	-41.621,55	0,00	0,00	0,00	0,00	0,00
120102	0172	Heinrich-Heineke Straße, Endausbau	0,00	-151.000,00	0,00	-31.000,00	-39.492,21	111.507,79
120102	0173	Boschweg, Endausbau	0,00	-120.000,00	0,00	0,00	-7.069,05	112.930,95
120102	0193	Südring / Ostring, Tangentenschluss	-3.935,86	-85.064,14	-21.064,14	36.000,00	-47.386,15	37.677,99
120102	0306	investive Kleinmaßnahmen (Tiefbau)	-44.380,75	-42.000,00	0,00	-2.000,00	-37.434,16	4.565,84
120102	0382	Im Dorf (St.Vit), Erschließung	-8.264,23	0,00	0,00	0,00	0,00	0,00
120102	0409	Georg-Nolte-Weg, Ausbau	-98.668,02	0,00	0,00	0,00	0,00	0,00
120102	0421	Eusterdiekstraße, nachmaliger Ausbau	0,00	-68.500,00	-110.000,00	41.500,00	-52.548,60	15.951,40
120102	0422	Vogelsangstraße, nachmaliger Ausbau	-188.000,00	-57.000,00	-57.000,00	0,00	-32.192,97	24.807,03
120102	0423	Fritz-Burmann-Straße, nachmaliger Ausbau	-120.464,11	-111.535,89	-99.535,89	-12.000,00	-110.910,18	625,71
120102	0424	Schmiedestraße, nachmaliger Ausbau	-194.198,15	-45.301,85	-17.801,85	-27.500,00	-45.075,52	226,33
120102	0431	Reichensteiner Straße, nachmaliger Ausbau	-3.312,44	0,00	0,00	0,00	0,00	0,00
120102	0432	Bismarkstraße, nachmaliger Ausbau	-320.373,71	0,00	0,00	0,00	0,00	0,00
120102	0433	Gaukenbrinkweg, nachmaliger Ausbau	-48.586,36	0,00	0,00	0,00	0,00	0,00
120102	0435	Ostmarkstraße, nachmaliger Ausbau	-1.632,68	0,00	0,00	0,00	0,00	0,00
120102	0438	Bahnhofstraße, Bau eines Gehradweges	-112,69	-23.887,31	-23.887,31	0,00	-7.379,70	16.507,61
120102	0441	Hauptstraße, Bau eines Radweges	0,00	-50.000,00	0,00	0,00	-30.885,35	19.114,65
120102	0442	Nordring, Querung Radweg Flora Westfalica	-59.109,06	-58.690,94	-38.690,94	0,00	-55.718,87	2.972,07
120102	0443	Herzebrocker Str., Verb. Verkehrsverhältnisse	-3.105,14	0,00	0,00	0,00	0,00	0,00

Produkt	Inv.-Nr.	Beschreibung	Ergebnis 2017	fortgeschr. Ansatz 2018	davon übertr. aus Vorjahr	davon sonst. Bereitstellung	Ergebnis 2018	Vergleich Ansatz / Ist
120102	0454	Konrad-Adenauer-Platz, Neugestaltung	-306.746,13	-28.200,00	-22.200,00	-6.000,00	-25.404,88	2.795,12
120102	0479	Fürst-Bentheim-Str, Verkehrsmaßnahme Gesamtschule	-15.157,72	-5.000,00	-5.000,00	0,00	-4.387,02	612,98
120102	0492	Schulzentrum Rheda, Umsetzung Verkehrskonzept	-221.089,75	-200.000,00	0,00	0,00	-143.139,65	56.860,35
120102	0517	Stufenanlage Mühlenwall	-7.013,86	-177.000,00	0,00	0,00	-10.591,57	166.408,43
120102	0518	Kaiserforst, Erschließung neues Baugebiet II	-10.913,72	0,00	0,00	0,00	0,00	0,00
120102	0519	Landweg, Erschließung neues Baugebiet III	0,00	-200.000,00	0,00	0,00	-238.689,67	-38.689,67
120102	0523	Duneweg, Ausbau	0,00	-60.000,00	0,00	0,00	-524,79	59.475,21
120102	0525	Freigrafenkamp, Ausbau	-5.616,09	-49.383,91	-49.383,91	0,00	0,00	49.383,91
120102	0526	Breitbandversorgung Stadtgebiet	0,00	-10.000,00	0,00	0,00	0,00	10.000,00
120102	0527	Auf der Schulenburg, Grunderwerb Bahnseitengraben	-5.085,21	0,00	0,00	0,00	0,00	0,00
120102	0530	Mühlenwall, Neugestaltung	-1.642,20	-363.357,80	-153.357,80	0,00	-119.884,62	243.473,18
120102	0531	Fabianstraße, Erschließung	0,00	-80.000,00	0,00	-30.000,00	-66.041,25	13.958,75
120102	0546	Doktorplatz, Neugestaltung	-8.240,00	-20.000,00	0,00	30.000,00	0,00	20.000,00
120102	0547	Anekabel, Ausbau	0,00	-125.000,00	-125.000,00	0,00	-117.435,21	7.564,79
120102	0548	An der Hofwiese, Ausbau	0,00	-113.367,32	-113.367,32	0,00	-96.313,79	17.053,53
120102	0553	Radweg zw. Pixeler Straße & BHF Nordausgang	0,00	-270.000,00	0,00	0,00	-4.485,11	265.514,89
120102	0554	Helingrottstraße, Erschließung Baugebiet Pflug	0,00	-150.000,00	0,00	0,00	-10.607,66	139.392,34
120102	0561	Wieksweg, Ausbau Gehweg	0,00	-80.000,00	0,00	0,00	0,00	80.000,00
120102	0562	Alleestraße, Ausbau Gehweg	0,00	-110.000,00	0,00	0,00	0,00	110.000,00
120102	0563	Nonenstr, Ausb. Gehweg Hagedornstr. Bosfelder Weg	0,00	-120.000,00	0,00	0,00	0,00	120.000,00
120102	0564	Rietberger Straße, Ausbau Gehweg	0,00	-150.000,00	0,00	0,00	-2.274,09	147.725,91
120102	0572	Küsterhaus St. Vit	0,00	-70.000,00	0,00	0,00	0,00	70.000,00
120102	0579	Wolkensteinbrücke Ems/Flora	0,00	0,00	0,00	0,00	-54.946,56	-54.946,56
120102	0581	Querungshilfe Feldhüserweg	0,00	0,00	0,00	0,00	-2.883,22	-2.883,22
120102	0582	Brücke Altenheim St. Ägidius	0,00	0,00	0,00	0,00	-39.227,06	-39.227,06
120105	0131	Erweiterung der Straßenbeleuchtung	-89.403,86	-136.358,51	-16.358,51	0,00	-62.769,81	73.588,70
120201	0567	Barrierefreier Umbau von Bushaltestellen	0,00	-250.000,00	0,00	0,00	-31.000,00	219.000,00
120201	0568	Fahrradabstellanlage Bahnhof Rheda - Erweiterung	0,00	-30.000,00	0,00	0,00	0,00	30.000,00

Jahresabschluss 2018



Rheda-
Wiedenbrück

Produkt	Inv.-Nr.	Beschreibung	Ergebnis 2017	fortgeschr. Ansatz 2018	davon übertr. aus Vorjahr	davon sonst. Bereitstellung	Ergebnis 2018	Vergleich Ansatz / Ist
120201	0575	Projekt: Mobilstation NRW Rheda	0,00	-150.000,00	0,00	0,00	0,00	150.000,00
130101	0134	Maßnahmen zur Dorfverschönerung	0,00	-39.084,98	-24.084,98	0,00	0,00	39.084,98
130101	0576	Sanierung Kleingartenanlagen, diverse	0,00	-257.000,00	0,00	0,00	0,00	257.000,00
130101	0580	Skulptur Spinnerfamilie	0,00	-20.789,73	0,00	-20.789,73	-20.789,73	0,00
130102	0137	Neuanlage von Kinderspielplätzen (Tiefbau)	0,00	-130.000,00	0,00	0,00	0,00	130.000,00
130102	0138	Anschaffung von Spielgeräten (Tiefbau)	-34.822,77	-75.680,92	-4.680,92	-1.000,00	-72.660,78	3.020,14
130201	0140	Hochwasserschutz Holzbach	-36.299,49	-17.700,51	-18.700,51	1.000,00	0,00	17.700,51
130201	0569	Eusternbach, Renaturierung Stadtholz	0,00	-200.000,00	0,00	0,00	0,00	200.000,00
130201	0570	Hamelbach, Renaturierung zw. Lümernweg & Hellweg	0,00	-200.000,00	0,00	0,00	-14.551,73	185.448,27
130301	0147	Neuanschaffungen Friedhof	-1.367,98	-6.200,00	0,00	0,00	-4.253,03	1.946,97
130301	0149	Bauliche Änderungsmaßnahmen Friedhof	0,00	-19.720,00	-9.720,00	0,00	0,00	19.720,00
130301	0150	Grabkammersystem	-19.764,47	-30.000,00	0,00	0,00	-9.983,62	20.016,38
Summe:			-20.960.543,28	-27.943.467,90	-7.233.157,01	-143.510,89	-14.311.441,60	13.632.026,30

3.4 Einzelübersicht über die investiven Einzahlungen

Zuwendungen für Investitionsmaßnahmen

Produkt	Inv.-Nr.	Beschreibung	Ergebnis 2017	fortgeschr. Ansatz 2018	davon übertr. aus Vorjahr	davon sonst. Bereitstellung	Ergebnis 2018	Vergleich Ansatz / Ist
010801	0488	Sportpauschale	130.367,00	130.300,00	0,00	0,00	130.481,00	181,00
010801	0507	Schulpauschale	1.435.824,00	0,00	0,00	0,00	1.419.788,00	1.419.788,00
020101	0470	Ausbau Warnsysteme	25.454,18	0,00	0,00	0,00	0,00	0,00
020201	0471	Brandschutzpauschale	91.806,17	91.500,00	0,00	0,00	98.112,21	6.612,21
020201	0472	Spenden Feuerwehr	0,00	1.000,00	0,00	0,00	0,00	-1.000,00
060102	0412	Investitionskostenzuschüsse U3-Bau KITAS (Land)	16.200,00	70.200,00	0,00	0,00	114.737,50	44.537,50
060102	0475	Investitionszuschüsse Kitas (Land)	0,00	90.000,00	0,00	0,00	42.165,90	-47.834,10
060102	0573	Investitionskostenzuschüsse Ü3-Bau KITAS (Land)	252.000,00	163.800,00	0,00	0,00	251.387,50	87.587,50
100201	0540	Stellplatzablösen	0,00	0,00	0,00	0,00	2.899,02	2.899,02
120102	0442	Nordring, Querung Radweg Flora Westfalica	0,00	0,00	0,00	0,00	22.926,08	22.926,08
120102	0454	Konrad-Adenauer-Platz, Neugestaltung	145.000,00	0,00	0,00	0,00	0,00	0,00
120102	0530	Mühlenwall, Neugestaltung	0,00	150.000,00	0,00	0,00	115.000,00	-35.000,00
120102	0546	Doktorplatz, Neugestaltung	0,00	25.000,00	0,00	0,00	0,00	-25.000,00
120102	0553	Radweg zw. Pixeler Straße & BHF Nordausgang	0,00	135.000,00	0,00	0,00	0,00	-135.000,00
120102	0567	Barrierefreier Umbau von Bushaltestellen	0,00	200.000,00	0,00	0,00	0,00	-200.000,00
120105	0131	Erweiterung der Straßenbeleuchtung	0,00	50.000,00	0,00	0,00	0,00	-50.000,00
120201	0575	Projekt: Mobilstation NRW Rheda	0,00	142.500,00	0,00	0,00	0,00	-142.500,00
130101	0576	Sanierung Kleingartenanlagen, diverse	0,00	154.200,00	0,00	0,00	0,00	-154.200,00
160101	0498	Allgemeine Investitionspauschale	1.982.750,82	2.248.000,00	0,00	0,00	2.336.691,30	88.691,30
Summe:			4.079.402,17	3.651.500,00	0,00	0,00	4.534.188,51	882.688,51

Einzahlung aus der Veräußerung von VG

Produkt	Inv.-Nr.	Beschreibung	Ergebnis 2017	fortgeschr. Ansatz 2018	davon übertr. aus Vorjahr	davon sonst. Bereitstellung	Ergebnis 2018	Vergleich Ansatz / Ist
010801	0317	Gewerbe Wiedenbrück	0,00	369.646,14	0,00	89.646,14	470.725,46	101.079,30
010801	0366	Grunderwerb geplant	92.509,85	0,00	0,00	0,00	0,00	0,00
010801	0449	Wohngebiet Rheda	0,00	2.145.000,00	0,00	0,00	918.785,16	-1.226.214,84
010801	0487	Gewerbe Rheda	250.620,00	0,00	0,00	0,00	0,00	0,00
010801	0490	Wohngebiete Wiedenbrück	0,00	452.000,00	0,00	0,00	182.572,10	-269.427,90

Jahresabschluss 2018



Produkt	Inv.-Nr.	Beschreibung	Ergebnis 2017	fortgeschr. Ansatz 2018	davon übertr. aus Vorjahr	davon sonst. Bereitstellung	Ergebnis 2018	Vergleich Ansatz / Ist
020201	0473	Verkauf von Feuerwehrfahrzeugen	13.020,00	0,00	0,00	0,00	0,00	0,00
020202	0065	Fahrzeugsanschaffung Rettungsdienst	6.250,00	0,00	0,00	0,00	0,00	0,00
020202	0541	Verkauf von Rettungsdienstfahrzeugen	0,00	2.700,00	0,00	0,00	2.700,00	0,00
120102	0527	Auf der Schulenburg, Grunderwerb Bahnseitengraben	5.644,00	0,00	0,00	0,00	0,00	0,00
diverse	2000	Grundstücksverkäufe allgemein	230.010,15	13.600,00	0,00	0,00	193.746,99	180.146,99
Summe:			598.054,00	2.982.946,14	0,00	89.646,14	1.768.529,71	-1.214.416,45

Beiträge und ähnliche Entgelte

Produkt	Inv.-Nr.	Beschreibung	Ergebnis 2017	fortgeschr. Ansatz 2018	davon übertr. aus Vorjahr	davon sonst. Bereitstellung	Ergebnis 2018	Vergleich Ansatz / Ist
120102	0500	Erschließungsbeiträge	620.186,35	851.975,00	0,00	51.975,00	666.696,45	-185.278,55
120102	0503	Erschließungs-/ Straßen-baubeitr. (Ablösungsvertrag)	0,00	0,00	0,00	0,00	391.070,99	391.070,99
120102	0504	Kostenerstattungsbeiträge (Ablösungsvertrag)	0,00	0,00	0,00	0,00	78.872,52	78.872,52
130102	0489	Kinderspielplatzumlage	0,00	26.500,00	0,00	1.000,00	24.046,50	-2.453,50
Summe:			620.186,35	878.475,00	0,00	52.975,00	1.160.686,46	282.211,46

Sonstige Investitionseinzahlungen

Produkt	Inv.-Nr.	Beschreibung	Ergebnis 2017	fortgeschr. Ansatz 2018	davon übertr. aus Vorjahr	davon sonst. Bereitstellung	Ergebnis 2018	Vergleich Ansatz / Ist
010101		Rückflüsse von Ausleihungen	0,00	0,00	0,00	0,00	121.900,63	121.900,63
080101	0080	Geräte und Ausstattung für städt. Bäder	299,50	0,00	0,00	0,00	0,00	0,00
130101	0580	Skulptur Spinnerfamilie	0,00	20.789,73	0,00	20.789,73	20.789,73	0,00
Summe:			299,50	20.789,73	0,00	20.789,73	142.690,36	121.900,63

4. Teilergebnis- und Teilfinanzrechnungen

nach Produktbereichen
und Produkten

Teilergebnisrechnung
Produktbereich 01 Innere Verwaltung

Stadt Rheda-Wiedenbrück

Nr.	Bezeichnung	Ergebnis 2017	fortgeschr. Ansatz 2018 (ohne ÜPL/APL)	davon übertr. aus Vorjahr	davon sonst. Bereitstellung (ohne ÜPL/APL)	Ergebnis 2018	Vergleich Ansatz / Ist
02	+ Zuwendungen und allgemeine Umlagen	2.974.303,87	3.112.706,00	0,00	1.406,00	3.092.672,36	-20.033,64
04	+ öffentlich-rechtliche Leistungsentgelte	9.984,48	3.500,00	0,00	0,00	9.737,69	6.237,69
05	+ privatrechtliche Leistungsentgelte	801.057,91	1.356.200,00	0,00	400.000,00	2.249.478,32	893.278,32
06	+ Kostenerstattungen und Kostenumlagen	1.519.275,80	1.333.047,96	0,00	5.047,96	1.538.127,66	205.079,70
07	+ sonstige ordentliche Erträge	1.765.635,25	1.749.636,00	0,00	109.196,00	2.087.908,86	338.272,86
08	+ aktivierte Eigenleistungen	93.423,46	48.000,00	0,00	0,00	71.702,48	23.702,48
10	= ordentliche Erträge	7.163.680,77	7.603.089,96	0,00	515.649,96	9.049.627,37	1.446.537,41
11	- Personalaufwendungen	-7.540.430,85	-7.342.600,00	0,00	45.000,00	-6.861.915,79	480.684,21
12	- Versorgungsaufwendungen	-809.863,91	-720.070,00	0,00	0,00	-1.436.551,57	-716.481,57
13	- Aufwendungen für Sach- und Dienstleistungen	-9.330.335,65	-10.290.365,61	-194.500,00	241.634,39	-9.430.388,20	859.977,41
14	- bilanzielle Abschreibungen	-4.514.919,76	-4.356.900,00	0,00	-400.000,00	-4.324.515,24	32.384,76
15	- Transferaufwendungen	-2.566.217,20	-2.851.700,00	0,00	0,00	-2.677.363,03	174.336,97
16	- sonstige ordentliche Aufwendungen	-3.893.276,10	-3.846.077,53	-29.500,00	-321.687,53	-3.595.903,30	250.174,23
17	= ordentliche Aufwendungen	-28.655.043,47	-29.407.713,14	-224.000,00	-435.053,14	-28.326.637,13	1.081.076,01
18	= ordentliches Ergebnis	-21.491.362,70	-21.804.623,18	-224.000,00	80.596,82	-19.277.009,76	2.527.613,42
19	+ Finanzerträge	506.601,83	725.000,00	0,00	0,00	729.701,76	4.701,76
20	- Zinsen und sonstige Finanzaufwendungen	0,00	-50.000,00	0,00	0,00	0,00	50.000,00
21	= Finanzergebnis	506.601,83	675.000,00	0,00	0,00	729.701,76	54.701,76
22	= Ergebnis der laufenden Verwaltungstätigkeit	-20.984.760,87	-21.129.623,18	-224.000,00	80.596,82	-18.547.308,00	2.582.315,18
26	= Ergebnis -vor Berücksichtigung der internen Leistungsbeziehungen-	-20.984.760,87	-21.129.623,18	-224.000,00	80.596,82	-18.547.308,00	2.582.315,18
27	+ Erträge aus internen Leistungsbeziehungen	35.100,00	476.000,00	0,00	0,00	333.700,00	-142.300,00
29	= Jahresergebnis	-20.949.660,87	-20.653.623,18	-224.000,00	80.596,82	-18.213.608,00	2.440.015,18

**Teilfinanzrechnung
Produktbereich 01 Innere Verwaltung**

Stadt Rheda-Wiedenbrück

Nr.	Bezeichnung	Ergebnis 2017	fortgeschr. Ansatz 2018 (ohne ÜPL/APL)	davon übertr. aus Vorjahr	davon sonst. Bereitstellung (ohne ÜPL/APL)	Ergebnis 2018	Vergleich Ansatz / Ist
02	+ Zuwendungen und allgemeine Umlagen	16.463,00	1.547.806,00	0,00	1.406,00	69.155,16	-1.478.650,84
04	+ öffentlich-rechtliche Leistungsentgelte	2.822,63	1.400,00	0,00	0,00	1.483,00	83,00
05	+ privatrechtliche Leistungsentgelte	799.692,77	1.356.200,00	0,00	400.000,00	2.235.267,62	879.067,62
06	+ Kostenerstattungen, Kostenumlagen	1.456.774,60	1.333.047,96	0,00	5.047,96	1.629.283,58	296.235,62
07	+ sonstige Einzahlungen	149.036,94	177.400,00	0,00	0,00	118.805,15	-58.594,85
08	+ Zinsen und sonstige Finanzeinzahlungen	462.470,22	725.000,00	0,00	0,00	480.527,37	-244.472,63
09	= Einzahlungen aus laufender Verwaltungstätigkeit	2.887.260,16	5.140.853,96	0,00	406.453,96	4.534.521,88	-606.332,08
10	- Personalauszahlungen	-6.205.408,13	-6.543.330,00	0,00	45.000,00	-6.354.226,89	189.103,11
11	- Versorgungsauszahlungen	-809.863,91	-720.070,00	0,00	0,00	-882.828,40	-162.758,40
12	- Auszahlungen für Sach- und Dienstleistungen	-10.147.485,13	-10.210.365,61	-194.500,00	241.634,39	-9.957.815,38	252.550,23
13	- Zinsen und sonstige Finanzauszahlungen	0,00	-50.000,00	0,00	0,00	0,00	50.000,00
14	- Transferauszahlungen	-2.742.867,03	-2.851.700,00	0,00	0,00	-2.836.082,47	15.617,53
15	- sonstige Auszahlungen	-2.778.901,60	-3.108.381,53	-29.500,00	-196.491,53	-2.733.461,84	374.919,69
16	= Auszahlungen aus laufender Verwaltungstätigkeit	-22.684.525,80	-23.483.847,14	-224.000,00	90.142,86	-22.764.414,98	719.432,16
17	= Saldo aus laufender Verwaltungstätigkeit	-19.797.265,64	-18.342.993,18	-224.000,00	496.596,82	-18.229.893,10	113.100,08
18	+ Einzahlungen aus Zuwendungen für Investitionsmaßnahmen	1.566.191,00	130.300,00	0,00	0,00	1.550.269,00	1.419.969,00
19	+ Einzahlungen aus der Veräußerung von Sachanlagen	562.040,00	2.966.646,16	0,00	89.646,16	1.724.505,38	-1.242.140,78
22	+ sonstige Investitionseinzahlungen	0,00	0,00	0,00	0,00	121.900,63	121.900,63
23	= Einzahlungen aus Investitionstätigkeit	2.128.231,00	3.096.946,16	0,00	89.646,16	3.396.675,01	299.728,85
24	- Auszahlungen für den Erwerb von Grundstücken und Gebäuden	-1.052.095,67	-6.551.239,03	-1.040.000,00	1.318.760,97	-2.515.702,82	4.035.536,21
25	- Auszahlungen für Baumaßnahmen	-10.054.400,34	-10.983.475,93	-3.209.475,93	-1.419.000,00	-6.973.388,08	4.010.087,85
26	- Auszahlungen für den Erwerb von beweglichem Anlagevermögen	-222.671,20	-572.931,72	-164.249,59	-41.382,13	-354.339,82	218.591,90
27	- Auszahlungen für den Erwerb von Finanzanlagen	-5.583.518,12	-1.590.000,00	0,00	0,00	-1.501.000,00	89.000,00
30	= Auszahlungen aus Investitionstätigkeit	-16.912.685,33	-19.697.646,68	-4.413.725,52	-141.621,16	-11.344.430,72	8.353.215,96
31	= Saldo aus Investitionstätigkeit	-14.784.454,33	-16.600.700,52	-4.413.725,52	-51.975,00	-7.947.755,71	8.652.944,81

**Teilergebnisrechnung
Produkt 010101 Zentrale Steuerung**

Stadt Rheda-Wiedenbrück

Nr.	Bezeichnung	Ergebnis 2017	fortgeschr. Ansatz 2018 (ohne ÜPL/APL)	davon übertr. aus Vorjahr	davon sonst. Bereitstellung (ohne ÜPL/APL)	Ergebnis 2018	Vergleich Ansatz / Ist
05	+ privatrechtliche Leistungsentgelte	15.115,00	10.000,00	0,00	0,00	6.945,00	-3.055,00
	446101 - sonstige privatrechtliche Leistungsentgelte	15.115,00	10.000,00	0,00	0,00	6.945,00	-3.055,00
06	+ Kostenerstattungen und Kostenumlagen	0,00	5.047,96	0,00	5.047,96	21.047,96	16.000,00
	448502 - Erstattungen von verb. Untern./ Beteilig./ Sonderverm. (p-r)	0,00	5.047,96	0,00	5.047,96	21.047,96	16.000,00
07	+ sonstige ordentliche Erträge	70.064,08	69.200,00	0,00	0,00	86,13	-69.113,87
	458201 - Erträge Auflösung personalbedingter Rückstellungen	69.897,77	69.200,00	0,00	0,00	0,00	-69.200,00
	459101 - Skontoerträge	51,41	0,00	0,00	0,00	14,28	14,28
	459103 - andere sonstige ordentliche Erträge	114,90	0,00	0,00	0,00	71,85	71,85
10	= ordentliche Erträge	85.179,08	84.247,96	0,00	5.047,96	28.079,09	-56.168,87
11	- Personalaufwendungen	-1.141.341,73	-1.153.160,00	0,00	30.000,00	-1.024.087,03	129.072,97
12	- Versorgungsaufwendungen	-83.446,96	-154.120,00	0,00	0,00	-277.708,13	-123.588,13
13	- Aufwendungen für Sach- und Dienstleistungen	-15.022,69	-12.367,00	0,00	33,00	-12.298,23	68,77
	529101 - Bauhofkosten f. sonstige Leistungen	-15.022,69	-12.367,00	0,00	33,00	-12.298,23	68,77
16	- sonstige ordentliche Aufwendungen	-95.052,39	-114.547,96	-10.000,00	-9.747,96	-122.109,13	-7.561,17
	541101 - Aufwendungen für Personaleinstellungen	-65,45	0,00	0,00	0,00	0,00	0,00
	541201 - Aufwendungen für die Fortbildung	-17.909,57	-5.700,00	0,00	-2.700,00	-5.274,67	425,33
	541202 - Aufwendungen für übernommene Reisekosten	-1.194,70	-4.000,00	0,00	-2.000,00	-3.345,39	654,61
	541203 - Aufw. für Beschäftigtenbetreuung und Dienstjubiläen	-2.570,16	-2.200,00	0,00	0,00	-4.502,61	-2.302,61
	541204 - Aufwendungen für Umzugskostenvergütung	-11.536,94	0,00	0,00	0,00	0,00	0,00
	543107 - Aufwendungen für Öffentlichkeitsarbeit	-9.445,52	-10.000,00	0,00	0,00	-7.931,11	2.068,89
	543109 - sonstige Geschäftsaufwendungen	-48.905,80	-89.047,96	-10.000,00	-5.047,96	-97.451,74	-8.403,78
	543998 - Geschäftsaufwendungen (periodenfremd)	0,00	0,00	0,00	0,00	-30,00	-30,00
	549101 - Verfügungsmittel	-3.424,25	-3.600,00	0,00	0,00	-3.573,61	26,39
17	= ordentliche Aufwendungen	-1.334.863,77	-1.434.194,96	-10.000,00	20.285,04	-1.436.202,52	-2.007,56
18	= ordentliches Ergebnis	-1.249.684,69	-1.349.947,00	-10.000,00	25.333,00	-1.408.123,43	-58.176,43
22	= Ergebnis der laufenden Verwaltungstätigkeit	-1.249.684,69	-1.349.947,00	-10.000,00	25.333,00	-1.408.123,43	-58.176,43
26	= Ergebnis vor Berücksichtigung interner Leistungsbeziehungen	-1.249.684,69	-1.349.947,00	-10.000,00	25.333,00	-1.408.123,43	-58.176,43
29	= Jahresergebnis	-1.249.684,69	-1.349.947,00	-10.000,00	25.333,00	-1.408.123,43	-58.176,43

Teilfinanzrechnung
Produkt 010101 Zentrale Steuerung

Stadt Rheda-Wiedenbrück

Nr.	Bezeichnung	Ergebnis 2017	fortgeschr. Ansatz 2018 (ohne ÜPL/APL)	davon übertr. aus Vorjahr	davon sonst. Bereitstellung (ohne ÜPL/APL)	Ergebnis 2018	Vergleich Ansatz / Ist
	Einzahlungen aus laufender Verwaltungstätigkeit	15.229,90	15.047,96	0,00	5.047,96	28.064,81	13.016,85
	Auszahlungen aus laufender Verwaltungstätigkeit	-1.121.617,02	-1.263.134,96	-10.000,00	20.285,04	-1.273.710,64	-10.575,68
	Saldo aus laufender Verwaltungstätigkeit	-1.106.387,12	-1.248.087,00	-10.000,00	25.333,00	-1.245.645,83	2.441,17

Teilergebnisrechnung
Produkt 010102 Kommunale Zusammenschlüsse/Ausglieder.

Stadt Rheda-Wiedenbrück

Nr.	Bezeichnung	Ergebnis 2017	fortgeschr. Ansatz 2018 (ohne ÜPL/APL)	davon übertr. aus Vorjahr	davon sonst. Bereitstellung (ohne ÜPL/APL)	Ergebnis 2018	Vergleich Ansatz / Ist
06	+ Kostenerstattungen und Kostenumlagen	1.027.822,54	980.000,00	0,00	0,00	937.694,87	-42.305,13
	448502 - Erstattungen von verbundenen Untern./ Beteilig./ Sonderverm. (p-r)	994.309,69	980.000,00	0,00	0,00	937.694,87	-42.305,13
	448898 - Erstattungen (periodenfremd)	33.512,85	0,00	0,00	0,00	0,00	0,00
07	+ sonstige ordentliche Erträge	42.268,51	4.130,00	0,00	0,00	523.829,28	519.699,28
	452198 - Erstattung von Steuern (periodenfremd)	13,66	0,00	0,00	0,00	0,00	0,00
	458201 - Erträge Auflösung personalbedingter Rückstellungen	2.420,61	4.130,00	0,00	0,00	0,00	-4.130,00
	458299 - Erträge aus Auflösung von sonstigen Rückstellungen	39.834,24	0,00	0,00	0,00	523.829,28	523.829,28
10	= ordentliche Erträge	1.070.091,05	984.130,00	0,00	0,00	1.461.524,15	477.394,15
11	- Personalaufwendungen	-35.800,81	-44.290,00	0,00	0,00	-35.248,85	9.041,15
12	- Versorgungsaufwendungen	0,00	-9.210,00	0,00	0,00	-14.069,60	-4.859,60
13	- Aufwendungen für Sach- und Dienstleistungen	-46.297,42	-40.000,00	0,00	0,00	-45.405,05	-5.405,05
	523501 - Erstattungen an verbundenen Untern./ Beteilig./ Sonderverm.	-28.918,61	-40.000,00	0,00	0,00	-30.545,22	9.454,78
	523998 - Erstattung für Aufwendungen von Dritten (periodenfremd)	0,00	0,00	0,00	0,00	-14.859,83	-14.859,83
	529109 - sonst. Aufwendungen für Dienstleistungen	-17.378,81	0,00	0,00	0,00	0,00	0,00
15	- Transferaufwendungen	-2.527.084,89	-2.801.000,00	0,00	0,00	-2.636.681,30	164.318,70
	531301 - Aufwendungen für Zuweisungen an Zweckverbände	-382.924,89	-390.000,00	0,00	0,00	-385.368,18	4.631,82
	531501 - Aufw. für Zuschüsse an verbundene Untern./ Beteil./ Sonderverm.	-2.109.160,00	-2.376.000,00	0,00	0,00	-2.213.032,04	162.967,96
	531801 - Aufwendungen für Zuschüsse an übrige Bereiche	-35.000,00	-35.000,00	0,00	0,00	-35.000,00	0,00
	531998 - Aufwendungen für Zuweisungen (periodenfremd)	0,00	0,00	0,00	0,00	-3.281,08	-3.281,08
16	- sonstige ordentliche Aufwendungen	-153.920,45	-181.000,00	0,00	-16.000,00	-151.185,59	29.814,41
	541202 - Aufwendungen für übernommene Reisekosten	0,00	0,00	0,00	0,00	-306,80	-306,80
	544101 - betriebliche Steueraufwendungen	0,00	-20.000,00	0,00	0,00	-132,87	19.867,13
	547203 - Aufwendungen aus Verlustübernahmen	-112.920,45	-145.000,00	0,00	0,00	-115.745,92	29.254,08
	549902 - Aufwendungen zu Rückstellungen	-41.000,00	-16.000,00	0,00	-16.000,00	-35.000,00	-19.000,00
17	= ordentliche Aufwendungen	-2.763.103,57	-3.075.500,00	0,00	-16.000,00	-2.882.590,39	192.909,61
18	= ordentliches Ergebnis	-1.693.012,52	-2.091.370,00	0,00	-16.000,00	-1.421.066,24	670.303,76
19	+ Finanzerträge	505.575,83	725.000,00	0,00	0,00	729.701,76	4.701,76

Teilergebnisrechnung
Produkt 010102 Kommunale Zusammenschlüsse/Ausglieder.

Stadt Rheda-Wiedenbrück

Nr.	Bezeichnung	Ergebnis 2017	fortgeschr. Ansatz 2018 (ohne ÜPL/APL)	davon übertr. aus Vorjahr	davon sonst. Bereitstellung (ohne ÜPL/APL)	Ergebnis 2018	Vergleich Ansatz / Ist
	465101 - Gewinnanteile aus verbundenen Unternehmen/Beteiligungen	505.575,83	725.000,00	0,00	0,00	729.701,76	4.701,76
21	= Finanzergebnis	505.575,83	725.000,00	0,00	0,00	729.701,76	4.701,76
22	= Ergebnis der laufenden Verwaltungstätigkeit	-1.187.436,69	-1.366.370,00	0,00	-16.000,00	-691.364,48	675.005,52
26	= Ergebnis vor Berücksichtigung interner Leistungsbeziehungen	-1.187.436,69	-1.366.370,00	0,00	-16.000,00	-691.364,48	675.005,52
29	= Jahresergebnis	-1.187.436,69	-1.366.370,00	0,00	-16.000,00	-691.364,48	675.005,52

Teilfinanzrechnung
Produkt 010102 Kommunale Zusammenschlüsse/Ausglieder.

Stadt Rheda-Wiedenbrück

Nr.	Bezeichnung	Ergebnis 2017	fortgeschr. Ansatz 2018 (ohne ÜPL/APL)	davon übertr. aus Vorjahr	davon sonst. Bereitstellung (ohne ÜPL/APL)	Ergebnis 2018	Vergleich Ansatz / Ist
	Einzahlungen aus laufender Verwaltungstätigkeit	1.558.000,86	1.705.000,00	0,00	0,00	1.330.289,53	-374.710,47
	Auszahlungen aus laufender Verwaltungstätigkeit	-2.964.444,14	-2.904.280,00	0,00	0,00	-2.880.024,10	24.255,90
	Saldo aus laufender Verwaltungstätigkeit	-1.406.443,28	-1.199.280,00	0,00	0,00	-1.549.734,57	-350.454,57
05	+ sonstige Investitionseinzahlungen	0,00	0,00	0,00	0,00	121.900,63	121.900,63
06	= Einzahlungen aus Investitionstätigkeit	0,00	0,00	0,00	0,00	121.900,63	121.900,63
10	- Auszahlungen für den Erwerb von Finanzanlagen	-5.583.518,12	-1.500.000,00	0,00	0,00	-1.501.000,00	-1.000,00
13	= Auszahlungen aus Investitionstätigkeit	-5.583.518,12	-1.500.000,00	0,00	0,00	-1.501.000,00	-1.000,00
14	= Saldo aus Investitionstätigkeit	-5.583.518,12	-1.500.000,00	0,00	0,00	-1.379.099,37	120.900,63

Teilergebnisrechnung
Produkt 010103 Gleichstellungsbeauftragte

Stadt Rheda-Wiedenbrück

Nr.	Bezeichnung	Ergebnis 2017	fortgeschr. Ansatz 2018 (ohne ÜPL/APL)	davon übertr. aus Vorjahr	davon sonst. Bereitstellung (ohne ÜPL/APL)	Ergebnis 2018	Vergleich Ansatz / Ist
02	+ Zuwendungen und allgemeine Umlagen	300,00	600,00	0,00	0,00	0,00	-600,00
	414201 - Zuweisungen von Gemeinden (GV)	300,00	600,00	0,00	0,00	0,00	-600,00
05	+ privatrechtliche Leistungsentgelte	1.448,50	2.000,00	0,00	0,00	2.080,00	80,00
	446101 - sonstige privatrechtliche Leistungsentgelte	1.448,50	2.000,00	0,00	0,00	2.080,00	80,00
07	+ sonstige ordentliche Erträge	3.620,35	0,00	0,00	0,00	0,00	0,00
	458201 - Erträge Auflösung personalbedingter Rückstellungen	3.620,35	0,00	0,00	0,00	0,00	0,00
10	= ordentliche Erträge	5.368,85	2.600,00	0,00	0,00	2.080,00	-520,00
11	- Personalaufwendungen	-69.416,85	-57.950,00	0,00	0,00	-59.290,11	-1.340,11
12	- Versorgungsaufwendungen	-12.216,33	0,00	0,00	0,00	-4.537,55	-4.537,55
13	- Aufwendungen für Sach- und Dienstleistungen	-7.937,58	-13.000,00	-3.500,00	0,00	-14.211,22	-1.211,22
	528109 - sonstige Verwaltungs- und Betriebsaufwendungen	-7.937,58	-13.000,00	-3.500,00	0,00	-14.211,22	-1.211,22
15	- Transferaufwendungen	0,00	-5.700,00	0,00	0,00	0,00	5.700,00
	531801 - Aufwendungen für Zuschüsse an übrige Bereiche	0,00	-5.700,00	0,00	0,00	0,00	5.700,00
16	- sonstige ordentliche Aufwendungen	-487,70	-800,00	0,00	0,00	-397,60	402,40
	541201 - Aufwendungen für die Fortbildung	-172,40	-400,00	0,00	0,00	-40,00	360,00
	541202 - Aufwendungen für übernommene Reisekosten	-315,30	-400,00	0,00	0,00	-357,60	42,40
17	= ordentliche Aufwendungen	-90.058,46	-77.450,00	-3.500,00	0,00	-78.436,48	-986,48
18	= ordentliches Ergebnis	-84.689,61	-74.850,00	-3.500,00	0,00	-76.356,48	-1.506,48
22	= Ergebnis der laufenden Verwaltungstätigkeit	-84.689,61	-74.850,00	-3.500,00	0,00	-76.356,48	-1.506,48
26	= Ergebnis vor Berücksichtigung interner Leistungsbeziehungen	-84.689,61	-74.850,00	-3.500,00	0,00	-76.356,48	-1.506,48
29	= Jahresergebnis	-84.689,61	-74.850,00	-3.500,00	0,00	-76.356,48	-1.506,48

Teilfinanzrechnung
Produkt 010103 Gleichstellungsbeauftragte

Stadt Rheda-Wiedenbrück

Nr.	Bezeichnung	Ergebnis 2017	fortgeschr. Ansatz 2018 (ohne ÜPL/APL)	davon übertr. aus Vorjahr	davon sonst. Bereitstellung (ohne ÜPL/APL)	Ergebnis 2018	Vergleich Ansatz / Ist
	Einzahlungen aus laufender Verwaltungstätigkeit	1.713,50	2.600,00	0,00	0,00	2.080,00	-520,00
	Auszahlungen aus laufender Verwaltungstätigkeit	-78.790,40	-77.450,00	-3.500,00	0,00	-69.721,96	7.728,04
	Saldo aus laufender Verwaltungstätigkeit	-77.076,90	-74.850,00	-3.500,00	0,00	-67.641,96	7.208,04

Teilergebnisrechnung
Produkt 010104 Städtepartnerschaften

Stadt Rheda-Wiedenbrück

Nr.	Bezeichnung	Ergebnis 2017	fortgeschr. Ansatz 2018 (ohne ÜPL/APL)	davon übertr. aus Vorjahr	davon sonst. Bereitstellung (ohne ÜPL/APL)	Ergebnis 2018	Vergleich Ansatz / Ist
02	+ Zuwendungen und allgemeine Umlagen	850,00	1.406,00	0,00	1.406,00	1.406,00	0,00
	414801 - Zuschüsse von übrigen Bereichen	850,00	1.406,00	0,00	1.406,00	1.406,00	0,00
07	+ sonstige ordentliche Erträge	362,68	690,00	0,00	0,00	0,00	-690,00
	458201 - Erträge Auflösung personalbedingter Rückstellungen	362,68	690,00	0,00	0,00	0,00	-690,00
10	= ordentliche Erträge	1.212,68	2.096,00	0,00	1.406,00	1.406,00	-690,00
11	- Personalaufwendungen	-5.364,13	-7.360,00	0,00	0,00	-5.447,74	1.912,26
12	- Versorgungsaufwendungen	0,00	-1.530,00	0,00	0,00	-2.242,32	-712,32
16	- sonstige ordentliche Aufwendungen	-20.673,55	-54.471,91	-19.500,00	-14.771,91	-39.424,32	15.047,59
	541201 - Aufwendungen für die Fortbildung	0,00	-100,00	0,00	0,00	0,00	100,00
	541202 - Aufwendungen für übernommene Reisekosten	-915,03	-1.600,00	0,00	-1.500,00	-1.701,91	-101,91
	543109 - sonstige Geschäftsaufwendungen	-19.758,52	-52.771,91	-19.500,00	-13.271,91	-37.449,75	15.322,16
	543998 - Geschäftsaufwendungen (periodenfremd)	0,00	0,00	0,00	0,00	-272,66	-272,66
17	= ordentliche Aufwendungen	-26.037,68	-63.361,91	-19.500,00	-14.771,91	-47.114,38	16.247,53
18	= ordentliches Ergebnis	-24.825,00	-61.265,91	-19.500,00	-13.365,91	-45.708,38	15.557,53
22	= Ergebnis der laufenden Verwaltungstätigkeit	-24.825,00	-61.265,91	-19.500,00	-13.365,91	-45.708,38	15.557,53
26	= Ergebnis vor Berücksichtigung interner Leistungsbeziehungen	-24.825,00	-61.265,91	-19.500,00	-13.365,91	-45.708,38	15.557,53
29	= Jahresergebnis	-24.825,00	-61.265,91	-19.500,00	-13.365,91	-45.708,38	15.557,53

Teilfinanzrechnung
Produkt 010104 Städtepartnerschaften

Stadt Rheda-Wiedenbrück

Nr.	Bezeichnung	Ergebnis 2017	fortgeschr. Ansatz 2018 (ohne ÜPL/APL)	davon übertr. aus Vorjahr	davon sonst. Bereitstellung (ohne ÜPL/APL)	Ergebnis 2018	Vergleich Ansatz / Ist
	Einzahlungen aus laufender Verwaltungstätigkeit	850,00	1.406,00	0,00	1.406,00	1.406,00	0,00
	Auszahlungen aus laufender Verwaltungstätigkeit	-24.281,17	-61.661,91	-19.500,00	-14.771,91	-46.865,32	14.796,59
	Saldo aus laufender Verwaltungstätigkeit	-23.431,17	-60.255,91	-19.500,00	-13.365,91	-45.459,32	14.796,59

Teilergebnisrechnung
Produkt 010201 Beschäftigtenvertretung

Stadt Rheda-Wiedenbrück

Nr.	Bezeichnung	Ergebnis 2017	fortgeschr. Ansatz 2018 (ohne ÜPL/APL)	davon übertr. aus Vorjahr	davon sonst. Bereitstellung (ohne ÜPL/APL)	Ergebnis 2018	Vergleich Ansatz / Ist
07	+ sonstige ordentliche Erträge	7.442,01	0,00	0,00	0,00	0,00	0,00
	458201 - Erträge Auflösung personalbedingter Rückstellungen	7.442,01	0,00	0,00	0,00	0,00	0,00
10	= ordentliche Erträge	7.442,01	0,00	0,00	0,00	0,00	0,00
11	- Personalaufwendungen	-146.281,28	-114.480,00	0,00	0,00	-126.044,64	-11.564,64
12	- Versorgungsaufwendungen	-25.111,94	0,00	0,00	0,00	-9.330,03	-9.330,03
16	- sonstige ordentliche Aufwendungen	-5.454,36	-5.150,00	0,00	-3.100,00	-5.113,30	36,70
	541201 - Aufwendungen für die Fortbildung	-5.391,52	-5.100,00	0,00	-3.100,00	-5.068,00	32,00
	541202 - Aufwendungen für übernommene Reisekosten	-62,84	-50,00	0,00	0,00	-45,30	4,70
17	= ordentliche Aufwendungen	-176.847,58	-119.630,00	0,00	-3.100,00	-140.487,97	-20.857,97
18	= ordentliches Ergebnis	-169.405,57	-119.630,00	0,00	-3.100,00	-140.487,97	-20.857,97
22	= Ergebnis der laufenden Verwaltungstätigkeit	-169.405,57	-119.630,00	0,00	-3.100,00	-140.487,97	-20.857,97
26	= Ergebnis vor Berücksichtigung interner Leistungsbeziehungen	-169.405,57	-119.630,00	0,00	-3.100,00	-140.487,97	-20.857,97
29	= Jahresergebnis	-169.405,57	-119.630,00	0,00	-3.100,00	-140.487,97	-20.857,97

Teilfinanzrechnung
Produkt 010201 Beschäftigtenvertretung

Stadt Rheda-Wiedenbrück

Nr.	Bezeichnung	Ergebnis 2017	fortgeschr. Ansatz 2018 (ohne ÜPL/APL)	davon übertr. aus Vorjahr	davon sonst. Bereitstellung (ohne ÜPL/APL)	Ergebnis 2018	Vergleich Ansatz / Ist
	Auszahlungen aus laufender Verwaltungstätigkeit	-154.618,98	-119.630,00	0,00	-3.100,00	-121.322,71	-1.692,71
	Saldo aus laufender Verwaltungstätigkeit	-154.618,98	-119.630,00	0,00	-3.100,00	-121.322,71	-1.692,71

Teilergebnisrechnung
Produkt 010301 Rechnungsprüfung

Stadt Rheda-Wiedenbrück

Nr.	Bezeichnung	Ergebnis 2017	fortgeschr. Ansatz 2018 (ohne ÜPL/APL)	davon übertr. aus Vorjahr	davon sonst. Bereitstellung (ohne ÜPL/APL)	Ergebnis 2018	Vergleich Ansatz / Ist
06	+ Kostenerstattungen und Kostenumlagen	89,20	0,00	0,00	0,00	0,00	0,00
	448202 - Erstattungen von Gemeinden (GV) (p-r)	89,20	0,00	0,00	0,00	0,00	0,00
07	+ sonstige ordentliche Erträge	20.417,42	23.570,00	0,00	0,00	0,00	-23.570,00
	458201 - Erträge Auflösung personalbedingter Rückstellungen	20.417,42	23.570,00	0,00	0,00	0,00	-23.570,00
10	= ordentliche Erträge	20.506,62	23.570,00	0,00	0,00	0,00	-23.570,00
11	- Personalaufwendungen	-326.499,23	-349.350,00	0,00	0,00	-358.172,01	-8.822,01
12	- Versorgungsaufwendungen	-20.067,17	-52.480,00	0,00	0,00	-99.170,80	-46.690,80
13	- Aufwendungen für Sach- und Dienstleistungen	-3.204,65	-15.000,00	0,00	0,00	-3.115,45	11.884,55
	529109 - sonst. Aufwendungen für Dienstleistungen	-3.204,65	-15.000,00	0,00	0,00	-3.115,45	11.884,55
16	- sonstige ordentliche Aufwendungen	-2.567,16	-1.825,00	0,00	175,00	-823,08	1.001,92
	541201 - Aufwendungen für die Fortbildung	-1.921,20	-1.425,00	0,00	175,00	-427,40	997,60
	541202 - Aufwendungen für übernommene Reisekosten	-645,96	-400,00	0,00	0,00	-395,68	4,32
17	= ordentliche Aufwendungen	-352.338,21	-418.655,00	0,00	175,00	-461.281,34	-42.626,34
18	= ordentliches Ergebnis	-331.831,59	-395.085,00	0,00	175,00	-461.281,34	-66.196,34
22	= Ergebnis der laufenden Verwaltungstätigkeit	-331.831,59	-395.085,00	0,00	175,00	-461.281,34	-66.196,34
26	= Ergebnis vor Berücksichtigung interner Leistungsbeziehungen	-331.831,59	-395.085,00	0,00	175,00	-461.281,34	-66.196,34
29	= Jahresergebnis	-331.831,59	-395.085,00	0,00	175,00	-461.281,34	-66.196,34

Teilfinanzrechnung
Produkt 010301 Rechnungsprüfung

Stadt Rheda-Wiedenbrück

Nr.	Bezeichnung	Ergebnis 2017	fortgeschr. Ansatz 2018 (ohne ÜPL/APL)	davon übertr. aus Vorjahr	davon sonst. Bereitstellung (ohne ÜPL/APL)	Ergebnis 2018	Vergleich Ansatz / Ist
	Einzahlungen aus laufender Verwaltungstätigkeit	89,20	0,00	0,00	0,00	0,00	0,00
	Auszahlungen aus laufender Verwaltungstätigkeit	-291.897,27	-360.405,00	0,00	175,00	-405.276,62	-44.871,62
	Saldo aus laufender Verwaltungstätigkeit	-291.808,07	-360.405,00	0,00	175,00	-405.276,62	-44.871,62

Teilergebnisrechnung
Produkt 010401 Rechts- und Versicherungsangelegenheiten

Stadt Rheda-Wiedenbrück

Nr.	Bezeichnung	Ergebnis 2017	fortgeschr. Ansatz 2018 (ohne ÜPL/APL)	davon übertr. aus Vorjahr	davon sonst. Bereitstellung (ohne ÜPL/APL)	Ergebnis 2018	Vergleich Ansatz / Ist
04	+ öffentlich-rechtliche Leistungsentgelte	325,00	300,00	0,00	0,00	499,50	199,50
	431101 - Verwaltungsgebühren	325,00	300,00	0,00	0,00	499,50	199,50
06	+ Kostenerstattungen und Kostenumlagen	25,00	30.000,00	0,00	0,00	1.963,55	-28.036,45
	448702 - Erstattungen von privaten Unternehmen (p-r)	0,00	25.000,00	0,00	0,00	0,00	-25.000,00
	448802 - Erstattungen von übrigen Bereichen (p-r)	25,00	5.000,00	0,00	0,00	0,00	-5.000,00
	448898 - Erstattungen (periodenfremd)	0,00	0,00	0,00	0,00	1.963,55	1.963,55
07	+ sonstige ordentliche Erträge	9.868,71	14.520,00	0,00	0,00	0,00	-14.520,00
	458201 - Erträge Auflösung personalbedingter Rückstellungen	9.868,71	14.520,00	0,00	0,00	0,00	-14.520,00
10	= ordentliche Erträge	10.218,71	44.820,00	0,00	0,00	2.463,05	-42.356,95
11	- Personalaufwendungen	-145.957,72	-155.570,00	0,00	0,00	-127.208,73	28.361,27
12	- Versorgungsaufwendungen	0,00	-32.340,00	0,00	0,00	-51.453,99	-19.113,99
13	- Aufwendungen für Sach- und Dienstleistungen	-18.825,09	-13.000,00	0,00	0,00	-10.381,01	2.618,99
	528103 - Verwaltungsgebühren an andere Behörden	-3.589,54	-2.500,00	0,00	0,00	-3.585,66	-1.085,66
	528109 - sonstige Verwaltungs- und Betriebsaufwendungen	-15.235,55	-10.500,00	0,00	0,00	-6.795,35	3.704,65
16	- sonstige ordentliche Aufwendungen	-627.285,92	-641.950,00	0,00	0,00	-633.346,67	8.603,33
	541201 - Aufwendungen für die Fortbildung	-386,40	-300,00	0,00	0,00	0,00	300,00
	541202 - Aufwendungen für übernommene Reisekosten	0,00	-150,00	0,00	0,00	-192,80	-42,80
	542101 - Aufwendungen für ehrenamtliche und sonstige Tätigkeiten	-2.090,02	-2.000,00	0,00	0,00	-2.244,58	-244,58
	544102 - Versicherungsbeiträge	-623.909,50	-635.000,00	0,00	0,00	-630.909,29	4.090,71
	544104 - Aufwendungen für Schadensfälle	-900,00	-3.000,00	0,00	0,00	0,00	3.000,00
	549904 - andere sonst. ordentliche Aufwendungen	0,00	-1.500,00	0,00	0,00	0,00	1.500,00
17	= ordentliche Aufwendungen	-792.068,73	-842.860,00	0,00	0,00	-822.390,40	20.469,60
18	= ordentliches Ergebnis	-781.850,02	-798.040,00	0,00	0,00	-819.927,35	-21.887,35
22	= Ergebnis der laufenden Verwaltungstätigkeit	-781.850,02	-798.040,00	0,00	0,00	-819.927,35	-21.887,35
26	= Ergebnis vor Berücksichtigung interner Leistungsbeziehungen	-781.850,02	-798.040,00	0,00	0,00	-819.927,35	-21.887,35
29	= Jahresergebnis	-781.850,02	-798.040,00	0,00	0,00	-819.927,35	-21.887,35

Teilfinanzrechnung
Produkt 010401 Rechts- und Versicherungsangelegenheiten

Stadt Rheda-Wiedenbrück

Nr.	Bezeichnung	Ergebnis 2017	fortgeschr. Ansatz 2018 (ohne ÜPL/APL)	davon übertr. aus Vorjahr	davon sonst. Bereitstellung (ohne ÜPL/APL)	Ergebnis 2018	Vergleich Ansatz / Ist
	Einzahlungen aus laufender Verwaltungstätigkeit	350,00	30.300,00	0,00	0,00	2.198,55	-28.101,45
	Auszahlungen aus laufender Verwaltungstätigkeit	-763.476,54	-806.960,00	0,00	0,00	-624.975,57	181.984,43
	Saldo aus laufender Verwaltungstätigkeit	-763.126,54	-776.660,00	0,00	0,00	-622.777,02	153.882,98

Teilergebnisrechnung
Produkt 010501 Organisationsberatung

Stadt Rheda-Wiedenbrück

Nr.	Bezeichnung	Ergebnis 2017	fortgeschr. Ansatz 2018 (ohne ÜPL/APL)	davon übertr. aus Vorjahr	davon sonst. Bereitstellung (ohne ÜPL/APL)	Ergebnis 2018	Vergleich Ansatz / Ist
07	+ sonstige ordentliche Erträge	8.188,66	9.010,00	0,00	0,00	0,00	-9.010,00
	458201 - Erträge Auflösung personalbedingter Rückstellungen	8.188,66	9.010,00	0,00	0,00	0,00	-9.010,00
10	= ordentliche Erträge	8.188,66	9.010,00	0,00	0,00	0,00	-9.010,00
11	- Personalaufwendungen	-122.801,29	-115.110,00	0,00	0,00	-118.108,06	-2.998,06
12	- Versorgungsaufwendungen	-1.317,79	-20.060,00	0,00	0,00	-46.819,06	-26.759,06
16	- sonstige ordentliche Aufwendungen	-746,52	-950,00	0,00	0,00	-641,56	308,44
	541103 - sonstige Personalaufwendungen	0,00	-300,00	0,00	0,00	-81,00	219,00
	541201 - Aufwendungen für die Fortbildung	-636,94	-500,00	0,00	0,00	-556,21	-56,21
	541202 - Aufwendungen für übernommene Reisekosten	-109,58	-150,00	0,00	0,00	-4,35	145,65
17	= ordentliche Aufwendungen	-124.865,60	-136.120,00	0,00	0,00	-165.568,68	-29.448,68
18	= ordentliches Ergebnis	-116.676,94	-127.110,00	0,00	0,00	-165.568,68	-38.458,68
22	= Ergebnis der laufenden Verwaltungstätigkeit	-116.676,94	-127.110,00	0,00	0,00	-165.568,68	-38.458,68
26	= Ergebnis vor Berücksichtigung interner Leistungsbeziehungen	-116.676,94	-127.110,00	0,00	0,00	-165.568,68	-38.458,68
29	= Jahresergebnis	-116.676,94	-127.110,00	0,00	0,00	-165.568,68	-38.458,68

Teilfinanzrechnung
Produkt 010501 Organisationsberatung

Stadt Rheda-Wiedenbrück

Nr.	Bezeichnung	Ergebnis 2017	fortgeschr. Ansatz 2018 (ohne ÜPL/APL)	davon übertr. aus Vorjahr	davon sonst. Bereitstellung (ohne ÜPL/APL)	Ergebnis 2018	Vergleich Ansatz / Ist
	Auszahlungen aus laufender Verwaltungstätigkeit	-100.314,39	-113.840,00	0,00	0,00	-149.721,82	-35.881,82
	Saldo aus laufender Verwaltungstätigkeit	-100.314,39	-113.840,00	0,00	0,00	-149.721,82	-35.881,82

**Teilergebnisrechnung
Produkt 010502 EDV**

Stadt Rheda-Wiedenbrück

Nr.	Bezeichnung	Ergebnis 2017	fortgeschr. Ansatz 2018 (ohne ÜPL/APL)	davon übertr. aus Vorjahr	davon sonst. Bereitstellung (ohne ÜPL/APL)	Ergebnis 2018	Vergleich Ansatz / Ist
02	+ Zuwendungen und allgemeine Umlagen	26.867,19	101.400,00	0,00	0,00	36.617,42	-64.782,58
	414101 - Zuweisungen vom Land	0,00	74.800,00	0,00	0,00	0,00	-74.800,00
	416101 - Erträge aus Auflösung von SOPO aus Zuwendungen	26.867,19	26.600,00	0,00	0,00	36.617,42	10.017,42
06	+ Kostenerstattungen und Kostenumlagen	1.318,73	0,00	0,00	0,00	0,00	0,00
	448702 - Erstattungen von privaten Unternehmen (p-r)	1.318,73	0,00	0,00	0,00	0,00	0,00
07	+ sonstige ordentliche Erträge	19.705,30	1.380,00	0,00	0,00	24,96	-1.355,04
	454301 - Erträge aus der Veräußerung von VG > 410,- €	-91,37	0,00	0,00	0,00	0,00	0,00
	458201 - Erträge Auflösung personalbedingter Rückstellungen	16.891,85	680,00	0,00	0,00	0,00	-680,00
	459101 - Skontoerträge	48,66	700,00	0,00	0,00	24,96	-675,04
	459103 - andere sonstige ordentliche Erträge	89,98	0,00	0,00	0,00	0,00	0,00
	459198 - andere sonstige ordentliche Erträge (periodenfremd)	2.766,18	0,00	0,00	0,00	0,00	0,00
10	= ordentliche Erträge	47.891,22	102.780,00	0,00	0,00	36.642,38	-66.137,62
11	- Personalaufwendungen	-318.325,18	-280.930,00	0,00	0,00	-287.893,32	-6.963,32
12	- Versorgungsaufwendungen	-55.629,53	-1.510,00	0,00	0,00	-24.123,37	-22.613,37
13	- Aufwendungen für Sach- und Dienstleistungen	-818.891,63	-880.400,00	0,00	0,00	-867.081,70	13.318,30
	525501 - Instandsetzungsaufwendungen für Maschinen/technische Anlagen	-15.380,97	-30.900,00	0,00	0,00	-31.723,91	-823,91
	525502 - Instandsetzungsaufwendungen für BGA	-33.369,07	-49.000,00	0,00	0,00	-33.718,28	15.281,72
	529101 - Bauhofkosten f. sonstige Leistungen	0,00	-500,00	0,00	0,00	0,00	500,00
	529109 - sonst. Aufwendungen für Dienstleistungen	-765.887,04	-800.000,00	0,00	0,00	-799.533,21	466,79
	529998 - sonst. Verwaltungs- und Betriebsaufwendungen (periodenfremd)	-4.254,55	0,00	0,00	0,00	-2.106,30	-2.106,30
14	- bilanzielle Abschreibungen	-171.381,04	-228.900,00	0,00	0,00	-228.524,42	375,58
	571101 - Abschreibungen auf immaterielle VG des AV	-33.079,82	-25.900,00	0,00	0,00	-27.229,65	-1.329,65
	571104 - Abschreibungen auf Betriebsvorrichtungen	-888,90	-700,00	0,00	0,00	-888,90	-188,90
	571111 - Abschreibungen auf technische Anlagen	-3.934,61	0,00	0,00	0,00	-8.446,51	-8.446,51
	571113 - Abschreibungen auf BGA	-102.563,12	-127.500,00	0,00	0,00	-102.114,04	25.385,96
	571115 - Abschreibung auf geringwertige Vermögensgegenstände	-30.914,59	-74.800,00	0,00	0,00	-89.845,32	-15.045,32
16	- sonstige ordentliche Aufwendungen	-210.386,09	-226.500,00	0,00	1.000,00	-175.111,26	51.388,74

**Teilergebnisrechnung
Produkt 010502 EDV**

Stadt Rheda-Wiedenbrück

Nr.	Bezeichnung	Ergebnis 2017	fortgeschr. Ansatz 2018 (ohne ÜPL/APL)	davon übertr. aus Vorjahr	davon sonst. Bereitstellung (ohne ÜPL/APL)	Ergebnis 2018	Vergleich Ansatz / Ist
	541201 - Aufwendungen für die Fortbildung	-1.166,20	-1.300,00	0,00	700,00	0,00	1.300,00
	541202 - Aufwendungen für übernommene Reisekosten	-439,11	-100,00	0,00	300,00	-18,45	81,55
	541206 - Aufwendungen für die Ausbildung	-184,00	-700,00	0,00	0,00	0,00	700,00
	542301 - Leasing	-48.740,57	-36.700,00	0,00	0,00	-34.250,88	2.449,12
	543102 - Telefongebühren, Internetgebühren, EDV-Kosten	-152.261,15	-180.700,00	0,00	0,00	-134.883,17	45.816,83
	543109 - sonstige Geschäftsaufwendungen	-6.380,13	-7.000,00	0,00	0,00	-5.958,76	1.041,24
	547103 - Verluste Abgang VG >410,- €	-240,21	0,00	0,00	0,00	0,00	0,00
	547104 - Verluste Abgang immat. VG	-974,72	0,00	0,00	0,00	0,00	0,00
17	= ordentliche Aufwendungen	-1.574.613,47	-1.618.240,00	0,00	1.000,00	-1.582.734,07	35.505,93
18	= ordentliches Ergebnis	-1.526.722,25	-1.515.460,00	0,00	1.000,00	-1.546.091,69	-30.631,69
22	= Ergebnis der laufenden Verwaltungstätigkeit	-1.526.722,25	-1.515.460,00	0,00	1.000,00	-1.546.091,69	-30.631,69
26	= Ergebnis vor Berücksichtigung interner Leistungsbeziehungen	-1.526.722,25	-1.515.460,00	0,00	1.000,00	-1.546.091,69	-30.631,69
29	= Jahresergebnis	-1.526.722,25	-1.515.460,00	0,00	1.000,00	-1.546.091,69	-30.631,69

**Teilfinanzrechnung
Produkt 010502 EDV**

Stadt Rheda-Wiedenbrück

Nr.	Bezeichnung	Ergebnis 2017	fortgeschr. Ansatz 2018 (ohne ÜPL/APL)	davon übertr. aus Vorjahr	davon sonst. Bereitstellung (ohne ÜPL/APL)	Ergebnis 2018	Vergleich Ansatz / Ist
	Einzahlungen aus laufender Verwaltungstätigkeit	4.174,89	74.800,00	0,00	0,00	0,00	-74.800,00
	Auszahlungen aus laufender Verwaltungstätigkeit	-1.341.184,36	-1.387.660,00	0,00	1.000,00	-1.302.146,85	85.513,15
	Saldo aus laufender Verwaltungstätigkeit	-1.337.009,47	-1.312.860,00	0,00	1.000,00	-1.302.146,85	10.713,15
09	- Auszahlungen für den Erwerb von beweglichem Anlagevermögen	-102.800,83	-294.800,00	-70.000,00	0,00	-118.817,88	175.982,12
13	= Auszahlungen aus Investitionstätigkeit	-102.800,83	-294.800,00	-70.000,00	0,00	-118.817,88	175.982,12
14	= Saldo aus Investitionstätigkeit	-102.800,83	-294.800,00	-70.000,00	0,00	-118.817,88	175.982,12

Teilergebnisrechnung
Produkt 010503 Archiv

Stadt Rheda-Wiedenbrück

Nr.	Bezeichnung	Ergebnis 2017	fortgeschr. Ansatz 2018 (ohne ÜPL/APL)	davon übertr. aus Vorjahr	davon sonst. Bereitstellung (ohne ÜPL/APL)	Ergebnis 2018	Vergleich Ansatz / Ist
04	+ öffentlich-rechtliche Leistungsentgelte	49,70	0,00	0,00	0,00	45,50	45,50
	431101 - Verwaltungsgebühren	49,70	0,00	0,00	0,00	45,50	45,50
05	+ privatrechtliche Leistungsentgelte	0,00	0,00	0,00	0,00	457,94	457,94
	446101 - sonstige privatrechtliche Leistungsentgelte	0,00	0,00	0,00	0,00	457,94	457,94
07	+ sonstige ordentliche Erträge	2.626,33	4.400,00	0,00	0,00	0,00	-4.400,00
	458201 - Erträge Auflösung personalbedingter Rückstellungen	2.626,33	4.400,00	0,00	0,00	0,00	-4.400,00
10	= ordentliche Erträge	2.676,03	4.400,00	0,00	0,00	503,44	-3.896,56
11	- Personalaufwendungen	-38.843,33	-47.170,00	0,00	0,00	-44.691,03	2.478,97
12	- Versorgungsaufwendungen	0,00	-9.810,00	0,00	0,00	-18.584,87	-8.774,87
13	- Aufwendungen für Sach- und Dienstleistungen	-2.299,17	-4.300,00	0,00	-1.600,00	-4.136,20	163,80
	529109 - sonst. Aufwendungen für Dienstleistungen	-2.299,17	-4.300,00	0,00	-1.600,00	-4.136,20	163,80
16	- sonstige ordentliche Aufwendungen	0,00	0,00	0,00	0,00	-1,45	-1,45
	541202 - Aufwendungen für übernommene Reisekosten	0,00	0,00	0,00	0,00	-1,45	-1,45
17	= ordentliche Aufwendungen	-41.142,50	-61.280,00	0,00	-1.600,00	-67.413,55	-6.133,55
18	= ordentliches Ergebnis	-38.466,47	-56.880,00	0,00	-1.600,00	-66.910,11	-10.030,11
22	= Ergebnis der laufenden Verwaltungstätigkeit	-38.466,47	-56.880,00	0,00	-1.600,00	-66.910,11	-10.030,11
26	= Ergebnis vor Berücksichtigung interner Leistungsbeziehungen	-38.466,47	-56.880,00	0,00	-1.600,00	-66.910,11	-10.030,11
29	= Jahresergebnis	-38.466,47	-56.880,00	0,00	-1.600,00	-66.910,11	-10.030,11

Teilfinanzrechnung
Produkt 010503 Archiv

Stadt Rheda-Wiedenbrück

Nr.	Bezeichnung	Ergebnis 2017	fortgeschr. Ansatz 2018 (ohne ÜPL/APL)	davon übertr. aus Vorjahr	davon sonst. Bereitstellung (ohne ÜPL/APL)	Ergebnis 2018	Vergleich Ansatz / Ist
	Einzahlungen aus laufender Verwaltungstätigkeit	49,70	0,00	0,00	0,00	504,84	504,84
	Auszahlungen aus laufender Verwaltungstätigkeit	-33.112,70	-50.400,00	0,00	-1.600,00	-62.099,27	-11.699,27
	Saldo aus laufender Verwaltungstätigkeit	-33.063,00	-50.400,00	0,00	-1.600,00	-61.594,43	-11.194,43

Teilergebnisrechnung
Produkt 010504 Kommunalen Ratsdienst

Stadt Rheda-Wiedenbrück

Nr.	Bezeichnung	Ergebnis 2017	fortgeschr. Ansatz 2018 (ohne ÜPL/APL)	davon übertr. aus Vorjahr	davon sonst. Bereitstellung (ohne ÜPL/APL)	Ergebnis 2018	Vergleich Ansatz / Ist
07	+ sonstige ordentliche Erträge	4.933,72	690,00	0,00	0,00	0,00	-690,00
	458201 - Erträge Auflösung personalbedingter Rückstellungen	4.933,72	690,00	0,00	0,00	0,00	-690,00
10	= ordentliche Erträge	4.933,72	690,00	0,00	0,00	0,00	-690,00
11	- Personalaufwendungen	-92.823,44	-79.640,00	0,00	0,00	-81.371,38	-1.731,38
12	- Versorgungsaufwendungen	-15.424,24	-1.530,00	0,00	0,00	-8.059,17	-6.529,17
13	- Aufwendungen für Sach- und Dienstleistungen	-2.436,00	-3.000,00	0,00	0,00	-2.436,00	564,00
	528109 - sonstige Verwaltungs- und Betriebsaufwendungen	-2.436,00	-3.000,00	0,00	0,00	-2.436,00	564,00
16	- sonstige ordentliche Aufwendungen	-277.220,29	-283.850,00	0,00	0,00	-277.501,82	6.348,18
	541201 - Aufwendungen für die Fortbildung	-260,00	-1.000,00	0,00	0,00	-553,90	446,10
	541202 - Aufwendungen für übernommene Reisekosten	0,00	-50,00	0,00	0,00	-1,45	48,55
	542101 - Aufwendungen für ehrenamtliche und sonstige Tätigkeiten	-266.160,29	-272.000,00	0,00	0,00	-266.146,47	5.853,53
	549201 - Fraktionszuwendungen	-10.800,00	-10.800,00	0,00	0,00	-10.800,00	0,00
17	= ordentliche Aufwendungen	-387.903,97	-368.020,00	0,00	0,00	-369.368,37	-1.348,37
18	= ordentliches Ergebnis	-382.970,25	-367.330,00	0,00	0,00	-369.368,37	-2.038,37
22	= Ergebnis der laufenden Verwaltungstätigkeit	-382.970,25	-367.330,00	0,00	0,00	-369.368,37	-2.038,37
26	= Ergebnis vor Berücksichtigung interner Leistungsbeziehungen	-382.970,25	-367.330,00	0,00	0,00	-369.368,37	-2.038,37
29	= Jahresergebnis	-382.970,25	-367.330,00	0,00	0,00	-369.368,37	-2.038,37

Teilfinanzrechnung
Produkt 010504 Kommunalen Ratsdienst

Stadt Rheda-Wiedenbrück

Nr.	Bezeichnung	Ergebnis 2017	fortgeschr. Ansatz 2018 (ohne ÜPL/APL)	davon übertr. aus Vorjahr	davon sonst. Bereitstellung (ohne ÜPL/APL)	Ergebnis 2018	Vergleich Ansatz / Ist
	Auszahlungen aus laufender Verwaltungstätigkeit	-365.822,97	-366.320,00	0,00	0,00	-357.600,48	8.719,52
	Saldo aus laufender Verwaltungstätigkeit	-365.822,97	-366.320,00	0,00	0,00	-357.600,48	8.719,52

Teilergebnisrechnung
Produkt 010505 Datenschutz/Recht auf Information

Stadt Rheda-Wiedenbrück

Nr.	Bezeichnung	Ergebnis 2017	fortgeschr. Ansatz 2018 (ohne ÜPL/APL)	davon übertr. aus Vorjahr	davon sonst. Bereitstellung (ohne ÜPL/APL)	Ergebnis 2018	Vergleich Ansatz / Ist
07	+ sonstige ordentliche Erträge	1.068,42	4.050,00	0,00	0,00	0,00	-4.050,00
	458201 - Erträge Auflösung personalbedingter Rückstellungen	1.068,42	4.050,00	0,00	0,00	0,00	-4.050,00
10	= ordentliche Erträge	1.068,42	4.050,00	0,00	0,00	0,00	-4.050,00
11	- Personalaufwendungen	-20.458,26	-28.350,00	0,00	15.000,00	-5.200,91	23.149,09
12	- Versorgungsaufwendungen	-3.605,22	-9.010,00	0,00	0,00	-369,83	8.640,17
13	- Aufwendungen für Sach- und Dienstleistungen	-6.444,00	-8.000,00	0,00	0,00	-6.454,00	1.546,00
	529109 - sonst. Aufwendungen für Dienstleistungen	-6.444,00	-8.000,00	0,00	0,00	-6.454,00	1.546,00
16	- sonstige ordentliche Aufwendungen	-3,51	-20,00	0,00	0,00	-2,43	17,57
	541201 - Aufwendungen für die Fortbildung	0,00	-10,00	0,00	0,00	0,00	10,00
	541202 - Aufwendungen für übernommene Reisekosten	-3,51	-10,00	0,00	0,00	-2,43	7,57
17	= ordentliche Aufwendungen	-30.510,99	-45.380,00	0,00	15.000,00	-12.027,17	33.352,83
18	= ordentliches Ergebnis	-29.442,57	-41.330,00	0,00	15.000,00	-12.027,17	29.302,83
22	= Ergebnis der laufenden Verwaltungstätigkeit	-29.442,57	-41.330,00	0,00	15.000,00	-12.027,17	29.302,83
26	= Ergebnis vor Berücksichtigung interner Leistungsbeziehungen	-29.442,57	-41.330,00	0,00	15.000,00	-12.027,17	29.302,83
29	= Jahresergebnis	-29.442,57	-41.330,00	0,00	15.000,00	-12.027,17	29.302,83

Teilfinanzrechnung
Produkt 010505 Datenschutz/Recht auf Information

Stadt Rheda-Wiedenbrück

Nr.	Bezeichnung	Ergebnis 2017	fortgeschr. Ansatz 2018 (ohne ÜPL/APL)	davon übertr. aus Vorjahr	davon sonst. Bereitstellung (ohne ÜPL/APL)	Ergebnis 2018	Vergleich Ansatz / Ist
	Auszahlungen aus laufender Verwaltungstätigkeit	-25.708,42	-35.380,00	0,00	15.000,00	-11.502,81	23.877,19
	Saldo aus laufender Verwaltungstätigkeit	-25.708,42	-35.380,00	0,00	15.000,00	-11.502,81	23.877,19

Teilergebnisrechnung
Produkt 010507 Lokale Agenda

Stadt Rheda-Wiedenbrück

Nr.	Bezeichnung	Ergebnis 2017	fortgeschr. Ansatz 2018 (ohne ÜPL/APL)	davon übertr. aus Vorjahr	davon sonst. Bereitstellung (ohne ÜPL/APL)	Ergebnis 2018	Vergleich Ansatz / Ist
05	+ privatrechtliche Leistungsentgelte	0,00	0,00	0,00	0,00	750,00	750,00
	446101 - sonstige privatrechtliche Leistungsentgelte	0,00	0,00	0,00	0,00	750,00	750,00
07	+ sonstige ordentliche Erträge	636,29	1.140,00	0,00	0,00	16,53	-1.123,47
	458201 - Erträge Auflösung personalbedingter Rückstellungen	636,29	1.140,00	0,00	0,00	0,00	-1.140,00
	459101 - Skontoerträge	0,00	0,00	0,00	0,00	16,53	16,53
10	= ordentliche Erträge	636,29	1.140,00	0,00	0,00	766,53	-373,47
11	- Personalaufwendungen	-9.410,62	-12.170,00	0,00	0,00	-9.557,82	2.612,18
12	- Versorgungsaufwendungen	0,00	-2.530,00	0,00	0,00	-3.950,72	-1.420,72
16	- sonstige ordentliche Aufwendungen	-2.973,76	-2.500,00	0,00	0,00	-2.300,32	199,68
	541201 - Aufwendungen für die Fortbildung	-2,66	0,00	0,00	0,00	-3,30	-3,30
	541202 - Aufwendungen für übernommene Reisekosten	0,00	0,00	0,00	0,00	-1,45	-1,45
	543109 - sonstige Geschäftsaufwendungen	-2.971,10	-2.500,00	0,00	0,00	-2.295,57	204,43
17	= ordentliche Aufwendungen	-12.384,38	-17.200,00	0,00	0,00	-15.808,86	1.391,14
18	= ordentliches Ergebnis	-11.748,09	-16.060,00	0,00	0,00	-15.042,33	1.017,67
22	= Ergebnis der laufenden Verwaltungstätigkeit	-11.748,09	-16.060,00	0,00	0,00	-15.042,33	1.017,67
26	= Ergebnis vor Berücksichtigung interner Leistungsbeziehungen	-11.748,09	-16.060,00	0,00	0,00	-15.042,33	1.017,67
29	= Jahresergebnis	-11.748,09	-16.060,00	0,00	0,00	-15.042,33	1.017,67

Teilfinanzrechnung
Produkt 010507 Lokale Agenda

Stadt Rheda-Wiedenbrück

Nr.	Bezeichnung	Ergebnis 2017	fortgeschr. Ansatz 2018 (ohne ÜPL/APL)	davon übertr. aus Vorjahr	davon sonst. Bereitstellung (ohne ÜPL/APL)	Ergebnis 2018	Vergleich Ansatz / Ist
	Einzahlungen aus laufender Verwaltungstätigkeit	0,00	0,00	0,00	0,00	750,00	750,00
	Auszahlungen aus laufender Verwaltungstätigkeit	-9.449,20	-14.390,00	0,00	0,00	-15.605,30	-1.215,30
	Saldo aus laufender Verwaltungstätigkeit	-9.449,20	-14.390,00	0,00	0,00	-14.855,30	-465,30

Teilergebnisrechnung
Produkt 010508 Sonstige zentrale Dienste

Stadt Rheda-Wiedenbrück

Nr.	Bezeichnung	Ergebnis 2017	fortgeschr. Ansatz 2018 (ohne ÜPL/APL)	davon übertr. aus Vorjahr	davon sonst. Bereitstellung (ohne ÜPL/APL)	Ergebnis 2018	Vergleich Ansatz / Ist
02	+ Zuwendungen und allgemeine Umlagen	1.644,00	2.000,00	0,00	0,00	959,00	-1.041,00
	414101 - Zuweisungen vom Land	0,00	1.000,00	0,00	0,00	0,00	-1.000,00
	414501 - Zuschüsse von verbundene Untern./ Beteilig./ Sonderverm.	1.644,00	1.000,00	0,00	0,00	959,00	-41,00
06	+ Kostenerstattungen und Kostenumlagen	2.446,74	2.500,00	0,00	0,00	3.280,96	780,96
	448801 - Erstattungen von übrigen Bereichen (ö-r)	1.738,85	0,00	0,00	0,00	816,00	816,00
	448802 - Erstattungen von übrigen Bereichen (p-r)	707,89	2.500,00	0,00	0,00	2.222,40	-277,60
	448898 - Erstattungen (periodenfremd)	0,00	0,00	0,00	0,00	242,56	242,56
07	+ sonstige ordentliche Erträge	19.317,14	6.430,00	0,00	0,00	900,13	-5.529,87
	458201 - Erträge Auflösung personalbedingter Rückstellungen	18.214,39	5.330,00	0,00	0,00	0,00	-5.330,00
	459101 - Skontoerträge	1.102,75	1.100,00	0,00	0,00	900,13	-199,87
10	= ordentliche Erträge	23.407,88	10.930,00	0,00	0,00	5.140,09	-5.789,91
11	- Personalaufwendungen	-339.772,43	-320.600,00	0,00	0,00	-319.736,24	863,76
12	- Versorgungsaufwendungen	-54.616,81	-11.870,00	0,00	0,00	-40.950,35	-29.080,35
13	- Aufwendungen für Sach- und Dienstleistungen	-36.882,49	-40.500,00	0,00	0,00	-39.996,90	503,10
	525101 - Haltung von Fahrzeugen	-24.206,18	-31.000,00	0,00	0,00	-31.069,34	-69,34
	528109 - sonstige Verwaltungs- und Betriebsaufwendungen	-10.669,84	-9.500,00	0,00	0,00	-8.927,56	572,44
	529101 - Bauhofkosten f. sonstige Leistungen	-2.006,47	0,00	0,00	0,00	0,00	0,00
14	- bilanzielle Abschreibungen	-997,93	-1.100,00	0,00	0,00	-751,13	348,87
	571113 - Abschreibungen auf BGA	-71,29	-100,00	0,00	0,00	-71,29	28,71
	571115 - Abschreibung auf geringwertige Vermögensgegenstände	-926,64	-1.000,00	0,00	0,00	-679,84	320,16
16	- sonstige ordentliche Aufwendungen	-189.672,09	-206.201,63	0,00	898,37	-190.002,62	16.199,01
	541201 - Aufwendungen für die Fortbildung	-1.612,50	-400,00	0,00	0,00	-2.917,50	-2.517,50
	541202 - Aufwendungen für übernommene Reisekosten	-8,25	-174,00	0,00	26,00	-176,66	-2,66
	541205 - Aufw. f. Dienst- u. Schutzkleidung, pers. Ausrüstungsgegenstände	-7.763,87	-7.000,00	0,00	0,00	-6.740,79	259,21
	542301 - Leasing	-40.945,67	-48.000,00	0,00	0,00	-44.587,07	3.412,93
	543101 - Büromaterial	-50.144,87	-54.000,00	0,00	0,00	-49.174,81	4.825,19
	543103 - Porto	-208,25	0,00	0,00	0,00	0,00	0,00
	543104 - Bücher, Zeitschriften, sonstige Fachliteratur	-41.773,62	-45.000,00	0,00	0,00	-39.796,94	5.203,06
	543106 - Aufwendungen für öffentliche Bekanntmachungen	-16.170,13	-19.000,00	0,00	0,00	-12.684,32	6.315,68

Teilergebnisrechnung
Produkt 010508 Sonstige zentrale Dienste

Stadt Rheda-Wiedenbrück

Nr.	Bezeichnung	Ergebnis 2017	fortgeschr. Ansatz 2018 (ohne ÜPL/APL)	davon übertr. aus Vorjahr	davon sonst. Bereitstellung (ohne ÜPL/APL)	Ergebnis 2018	Vergleich Ansatz / Ist
	543109 - sonstige Geschäftsaufwendungen	-1.145,62	-1.127,63	0,00	872,37	-944,03	183,60
	544103 - Beiträge Wirtschaftsverb./ Berufsvertret./ Vereinen	-29.899,31	-31.500,00	0,00	0,00	-32.980,50	-1.480,50
17	= ordentliche Aufwendungen	-621.941,75	-580.271,63	0,00	898,37	-591.437,24	-11.165,61
18	= ordentliches Ergebnis	-598.533,87	-569.341,63	0,00	898,37	-586.297,15	-16.955,52
22	= Ergebnis der laufenden Verwaltungstätigkeit	-598.533,87	-569.341,63	0,00	898,37	-586.297,15	-16.955,52
26	= Ergebnis vor Berücksichtigung interner Leistungsbeziehungen	-598.533,87	-569.341,63	0,00	898,37	-586.297,15	-16.955,52
29	= Jahresergebnis	-598.533,87	-569.341,63	0,00	898,37	-586.297,15	-16.955,52

Teilfinanzrechnung
Produkt 010508 Sonstige zentrale Dienste

Stadt Rheda-Wiedenbrück

Nr.	Bezeichnung	Ergebnis 2017	fortgeschr. Ansatz 2018 (ohne ÜPL/APL)	davon übertr. aus Vorjahr	davon sonst. Bereitstellung (ohne ÜPL/APL)	Ergebnis 2018	Vergleich Ansatz / Ist
	Einzahlungen aus laufender Verwaltungstätigkeit	4.126,29	4.500,00	0,00	0,00	4.383,96	-116,04
	Auszahlungen aus laufender Verwaltungstätigkeit	-569.334,84	-566.001,63	0,00	898,37	-540.123,27	25.878,36
	Saldo aus laufender Verwaltungstätigkeit	-565.208,55	-561.501,63	0,00	898,37	-535.739,31	25.762,32
09	- Auszahlungen für den Erwerb von beweglichem Anlagevermögen	-913,90	-2.500,00	0,00	0,00	-670,66	1.829,34
13	= Auszahlungen aus Investitionstätigkeit	-913,90	-2.500,00	0,00	0,00	-670,66	1.829,34
14	= Saldo aus Investitionstätigkeit	-913,90	-2.500,00	0,00	0,00	-670,66	1.829,34

Teilergebnisrechnung
Produkt 010509 Demographie

Stadt Rheda-Wiedenbrück

Nr.	Bezeichnung	Ergebnis 2017	fortgeschr. Ansatz 2018 (ohne ÜPL/APL)	davon übertr. aus Vorjahr	davon sonst. Bereitstellung (ohne ÜPL/APL)	Ergebnis 2018	Vergleich Ansatz / Ist
07	+ sonstige ordentliche Erträge	1.068,43	0,00	0,00	0,00	0,00	0,00
	458201 - Erträge Auflösung personalbedingter Rückstellungen	1.068,43	0,00	0,00	0,00	0,00	0,00
10	= ordentliche Erträge	1.068,43	0,00	0,00	0,00	0,00	0,00
11	- Personalaufwendungen	-20.458,44	-17.270,00	0,00	0,00	-5.201,08	12.068,92
12	- Versorgungsaufwendungen	-3.605,24	0,00	0,00	0,00	-369,83	-369,83
13	- Aufwendungen für Sach- und Dienstleistungen	0,00	-7.500,00	0,00	0,00	0,00	7.500,00
	529109 - sonst. Aufwendungen für Dienstleistungen	0,00	-7.500,00	0,00	0,00	0,00	7.500,00
16	- sonstige ordentliche Aufwendungen	-3,51	-20,00	0,00	0,00	-2,43	17,57
	541201 - Aufwendungen für die Fortbildung	0,00	-10,00	0,00	0,00	0,00	10,00
	541202 - Aufwendungen für übernommene Reisekosten	-3,51	-10,00	0,00	0,00	-2,43	7,57
17	= ordentliche Aufwendungen	-24.067,19	-24.790,00	0,00	0,00	-5.573,34	19.216,66
18	= ordentliches Ergebnis	-22.998,76	-24.790,00	0,00	0,00	-5.573,34	19.216,66
22	= Ergebnis der laufenden Verwaltungstätigkeit	-22.998,76	-24.790,00	0,00	0,00	-5.573,34	19.216,66
26	= Ergebnis vor Berücksichtigung interner Leistungsbeziehungen	-22.998,76	-24.790,00	0,00	0,00	-5.573,34	19.216,66
29	= Jahresergebnis	-22.998,76	-24.790,00	0,00	0,00	-5.573,34	19.216,66

Teilfinanzrechnung
Produkt 010509 Demographie

Stadt Rheda-Wiedenbrück

Nr.	Bezeichnung	Ergebnis 2017	fortgeschr. Ansatz 2018 (ohne ÜPL/APL)	davon übertr. aus Vorjahr	davon sonst. Bereitstellung (ohne ÜPL/APL)	Ergebnis 2018	Vergleich Ansatz / Ist
	Auszahlungen aus laufender Verwaltungstätigkeit	-20.875,61	-24.790,00	0,00	0,00	-5.049,00	19.741,00
	Saldo aus laufender Verwaltungstätigkeit	-20.875,61	-24.790,00	0,00	0,00	-5.049,00	19.741,00

Teilergebnisrechnung
Produkt 010601 Personalverwaltung, -steuerung und -entwicklung

Stadt Rheda-Wiedenbrück

Nr.	Bezeichnung	Ergebnis 2017	fortgeschr. Ansatz 2018 (ohne ÜPL/APL)	davon übertr. aus Vorjahr	davon sonst. Bereitstellung (ohne ÜPL/APL)	Ergebnis 2018	Vergleich Ansatz / Ist
02	+ Zuwendungen und allgemeine Umlagen	13.669,00	0,00	0,00	0,00	13.883,00	13.883,00
	414101 - Zuweisungen vom Land	13.669,00	0,00	0,00	0,00	13.883,00	13.883,00
06	+ Kostenerstattungen und Kostenumlagen	0,00	0,00	0,00	0,00	2.683,64	2.683,64
	448201 - Erstattungen von Gemeinden (GV) (ö-r)	0,00	0,00	0,00	0,00	1.600,00	1.600,00
	448702 - Erstattungen von privaten Unternehmen (p-r)	0,00	0,00	0,00	0,00	1.083,64	1.083,64
07	+ sonstige ordentliche Erträge	812.531,64	52.430,00	0,00	0,00	875.705,98	823.275,98
	458201 - Erträge Auflösung personalbedingter Rückstellungen	468.354,59	52.330,00	0,00	0,00	791.144,24	738.814,24
	458301 - sonstige nicht zahlungswirksame ordentliche Erträge	344.165,63	0,00	0,00	0,00	84.499,54	84.499,54
	459101 - Skontoerträge	11,42	100,00	0,00	0,00	62,20	-37,80
10	= ordentliche Erträge	826.200,64	52.430,00	0,00	0,00	892.272,62	839.842,62
11	- Personalaufwendungen	-543.463,18	-660.670,00	0,00	0,00	-549.374,25	111.295,75
12	- Versorgungsaufwendungen	-19.919,06	-116.530,00	0,00	0,00	-209.586,38	-93.056,38
13	- Aufwendungen für Sach- und Dienstleistungen	-11.240,00	-15.000,00	0,00	0,00	-10.400,00	4.600,00
	529109 - sonst. Aufwendungen für Dienstleistungen	-11.240,00	-15.000,00	0,00	0,00	-10.400,00	4.600,00
16	- sonstige ordentliche Aufwendungen	-216.667,93	-335.245,03	0,00	-172.945,03	-316.026,75	19.218,28
	541101 - Aufwendungen für Personaleinstellungen	-90.773,14	-225.000,00	0,00	-140.000,00	-227.513,69	-2.513,69
	541102 - Personalnebenaufwendungen	-2.799,29	-4.992,00	0,00	8,00	-1.847,07	3.144,93
	541103 - sonstige Personalaufwendungen	-36.618,12	-44.195,03	0,00	-43.195,03	-44.795,03	-600,00
	541201 - Aufwendungen für die Fortbildung	-48.960,21	-41.625,00	0,00	9.975,00	-17.514,58	24.110,42
	541202 - Aufwendungen für übernommene Reisekosten	-563,89	117,00	0,00	267,00	-123,08	-240,08
	541206 - Aufwendungen für die Ausbildung	-19.058,65	-19.550,00	0,00	0,00	-16.967,21	2.582,79
	542901 - sonst. Aufwend. für Inanspruchnahme von Rechten/Diensten	-17.894,63	0,00	0,00	0,00	-7.266,09	-7.266,09
17	= ordentliche Aufwendungen	-791.290,17	-1.127.445,03	0,00	-172.945,03	-1.085.387,38	42.057,65
18	= ordentliches Ergebnis	34.910,47	-1.075.015,03	0,00	-172.945,03	-193.114,76	881.900,27
22	= Ergebnis der laufenden Verwaltungstätigkeit	34.910,47	-1.075.015,03	0,00	-172.945,03	-193.114,76	881.900,27
26	= Ergebnis vor Berücksichtigung interner Leistungsbeziehungen	34.910,47	-1.075.015,03	0,00	-172.945,03	-193.114,76	881.900,27
29	= Jahresergebnis	34.910,47	-1.075.015,03	0,00	-172.945,03	-193.114,76	881.900,27

Teilfinanzrechnung
Produkt 010601 Personalverwaltung, -steuerung und -entwicklung

Stadt Rheda-Wiedenbrück

Nr.	Bezeichnung	Ergebnis 2017	fortgeschr. Ansatz 2018 (ohne ÜPL/APL)	davon übertr. aus Vorjahr	davon sonst. Bereitstellung (ohne ÜPL/APL)	Ergebnis 2018	Vergleich Ansatz / Ist
	Einzahlungen aus laufender Verwaltungstätigkeit	13.669,00	0,00	0,00	0,00	16.566,64	16.566,64
	Auszahlungen aus laufender Verwaltungstätigkeit	-691.498,80	-998.095,03	0,00	-172.945,03	-995.749,99	2.345,04
	Saldo aus laufender Verwaltungstätigkeit	-677.829,80	-998.095,03	0,00	-172.945,03	-979.183,35	18.911,68
10	- Auszahlungen für den Erwerb von Finanzanlagen	0,00	-90.000,00	0,00	0,00	0,00	90.000,00
13	= Auszahlungen aus Investitionstätigkeit	0,00	-90.000,00	0,00	0,00	0,00	90.000,00
14	= Saldo aus Investitionstätigkeit	0,00	-90.000,00	0,00	0,00	0,00	90.000,00

Teilergebnisrechnung
Produkt 010603 Arbeitssicherheit / Gesundheitsschutz

Stadt Rheda-Wiedenbrück

Nr.	Bezeichnung	Ergebnis 2017	fortgeschr. Ansatz 2018 (ohne ÜPL/APL)	davon übertr. aus Vorjahr	davon sonst. Bereitstellung (ohne ÜPL/APL)	Ergebnis 2018	Vergleich Ansatz / Ist
07	+ sonstige ordentliche Erträge	2.052,91	2.670,00	0,00	0,00	825,73	-1.844,27
	458201 - Erträge Auflösung personalbedingter Rückstellungen	2.052,91	2.670,00	0,00	0,00	0,00	-2.670,00
	459103 - andere sonstige ordentliche Erträge	0,00	0,00	0,00	0,00	825,73	825,73
10	= ordentliche Erträge	2.052,91	2.670,00	0,00	0,00	825,73	-1.844,27
11	- Personalaufwendungen	-89.085,69	-86.620,00	0,00	0,00	-93.066,24	-6.446,24
12	- Versorgungsaufwendungen	0,00	-5.950,00	0,00	0,00	-11.054,36	-5.104,36
13	- Aufwendungen für Sach- und Dienstleistungen	-1.014,23	-1.000,00	0,00	0,00	-8.462,39	-7.462,39
	528109 - sonstige Verwaltungs- und Betriebsaufwendungen	-1.014,23	-1.000,00	0,00	0,00	-8.462,39	-7.462,39
16	- sonstige ordentliche Aufwendungen	-9.517,59	-12.030,00	0,00	0,00	-97,58	11.932,42
	541201 - Aufwendungen für die Fortbildung	-6,26	0,00	0,00	0,00	0,00	0,00
	541202 - Aufwendungen für übernommene Reisekosten	-88,51	-30,00	0,00	0,00	0,00	30,00
	543109 - sonstige Geschäftsaufwendungen	-9.422,82	-12.000,00	0,00	0,00	-97,58	11.902,42
17	= ordentliche Aufwendungen	-99.617,51	-105.600,00	0,00	0,00	-112.680,57	-7.080,57
18	= ordentliches Ergebnis	-97.564,60	-102.930,00	0,00	0,00	-111.854,84	-8.924,84
22	= Ergebnis der laufenden Verwaltungstätigkeit	-97.564,60	-102.930,00	0,00	0,00	-111.854,84	-8.924,84
26	= Ergebnis vor Berücksichtigung interner Leistungsbeziehungen	-97.564,60	-102.930,00	0,00	0,00	-111.854,84	-8.924,84
29	= Jahresergebnis	-97.564,60	-102.930,00	0,00	0,00	-111.854,84	-8.924,84

Teilfinanzrechnung
Produkt 010603 Arbeitssicherheit / Gesundheitsschutz

Stadt Rheda-Wiedenbrück

Nr.	Bezeichnung	Ergebnis 2017	fortgeschr. Ansatz 2018 (ohne ÜPL/APL)	davon übertr. aus Vorjahr	davon sonst. Bereitstellung (ohne ÜPL/APL)	Ergebnis 2018	Vergleich Ansatz / Ist
	Einzahlungen aus laufender Verwaltungstätigkeit	0,00	0,00	0,00	0,00	825,73	825,73
	Auszahlungen aus laufender Verwaltungstätigkeit	-73.060,81	-99.000,00	0,00	0,00	-71.193,53	27.806,47
	Saldo aus laufender Verwaltungstätigkeit	-73.060,81	-99.000,00	0,00	0,00	-70.367,80	28.632,20

Teilergebnisrechnung
Produkt 010604 Personalverwaltung VHS und FARE

Stadt Rheda-Wiedenbrück

Nr.	Bezeichnung	Ergebnis 2017	fortgeschr. Ansatz 2018 (ohne ÜPL/APL)	davon übertr. aus Vorjahr	davon sonst. Bereitstellung (ohne ÜPL/APL)	Ergebnis 2018	Vergleich Ansatz / Ist
06	+ Kostenerstattungen und Kostenumlagen	86.250,00	100.000,00	0,00	0,00	100.000,00	0,00
	448302 - Erstattungen von Zweckverbänden (p-r)	86.250,00	100.000,00	0,00	0,00	100.000,00	0,00
07	+ sonstige ordentliche Erträge	6.672,86	10.660,00	0,00	0,00	0,00	-10.660,00
	458201 - Erträge Auflösung personalbedingter Rückstellungen	6.672,86	10.660,00	0,00	0,00	0,00	-10.660,00
10	= ordentliche Erträge	92.922,86	110.660,00	0,00	0,00	100.000,00	-10.660,00
11	- Personalaufwendungen	-98.691,33	-114.230,00	0,00	0,00	-97.939,68	16.290,32
12	- Versorgungsaufwendungen	0,00	-23.740,00	0,00	0,00	-39.332,17	-15.592,17
16	- sonstige ordentliche Aufwendungen	-996,80	-300,00	0,00	0,00	0,00	300,00
	541201 - Aufwendungen für die Fortbildung	-996,80	-300,00	0,00	0,00	0,00	300,00
17	= ordentliche Aufwendungen	-99.688,13	-138.270,00	0,00	0,00	-137.271,85	998,15
18	= ordentliches Ergebnis	-6.765,27	-27.610,00	0,00	0,00	-37.271,85	-9.661,85
22	= Ergebnis der laufenden Verwaltungstätigkeit	-6.765,27	-27.610,00	0,00	0,00	-37.271,85	-9.661,85
26	= Ergebnis vor Berücksichtigung interner Leistungsbeziehungen	-6.765,27	-27.610,00	0,00	0,00	-37.271,85	-9.661,85
29	= Jahresergebnis	-6.765,27	-27.610,00	0,00	0,00	-37.271,85	-9.661,85

Teilfinanzrechnung
Produkt 010604 Personalverwaltung VHS und FARE

Stadt Rheda-Wiedenbrück

Nr.	Bezeichnung	Ergebnis 2017	fortgeschr. Ansatz 2018 (ohne ÜPL/APL)	davon übertr. aus Vorjahr	davon sonst. Bereitstellung (ohne ÜPL/APL)	Ergebnis 2018	Vergleich Ansatz / Ist
	Einzahlungen aus laufender Verwaltungstätigkeit	131.250,00	100.000,00	0,00	0,00	100.000,00	0,00
	Auszahlungen aus laufender Verwaltungstätigkeit	-79.115,67	-111.910,00	0,00	0,00	-121.994,36	-10.084,36
	Saldo aus laufender Verwaltungstätigkeit	52.134,33	-11.910,00	0,00	0,00	-21.994,36	-10.084,36

Teilergebnisrechnung
Produkt 010605 Personalverwaltung FGS mbH

Stadt Rheda-Wiedenbrück

Nr.	Bezeichnung	Ergebnis 2017	fortgeschr. Ansatz 2018 (ohne ÜPL/APL)	davon übertr. aus Vorjahr	davon sonst. Bereitstellung (ohne ÜPL/APL)	Ergebnis 2018	Vergleich Ansatz / Ist
07	+ sonstige ordentliche Erträge	128,07	0,00	0,00	0,00	0,00	0,00
	458201 - Erträge Auflösung personalbedingter Rückstellungen	128,07	0,00	0,00	0,00	0,00	0,00
10	= ordentliche Erträge	128,07	0,00	0,00	0,00	0,00	0,00
11	- Personalaufwendungen	-1.894,13	0,00	0,00	0,00	-5.646,92	-5.646,92
12	- Versorgungsaufwendungen	0,00	0,00	0,00	0,00	-2.423,62	-2.423,62
16	- sonstige ordentliche Aufwendungen	0,00	-50,00	0,00	0,00	0,00	50,00
	541201 - Aufwendungen für die Fortbildung	0,00	-50,00	0,00	0,00	0,00	50,00
17	= ordentliche Aufwendungen	-1.894,13	-50,00	0,00	0,00	-8.070,54	-8.020,54
18	= ordentliches Ergebnis	-1.766,06	-50,00	0,00	0,00	-8.070,54	-8.020,54
22	= Ergebnis der laufenden Verwaltungstätigkeit	-1.766,06	-50,00	0,00	0,00	-8.070,54	-8.020,54
26	= Ergebnis vor Berücksichtigung interner Leistungsbeziehungen	-1.766,06	-50,00	0,00	0,00	-8.070,54	-8.020,54
29	= Jahresergebnis	-1.766,06	-50,00	0,00	0,00	-8.070,54	-8.020,54

Teilfinanzrechnung
Produkt 010605 Personalverwaltung FGS mbH

Stadt Rheda-Wiedenbrück

Nr.	Bezeichnung	Ergebnis 2017	fortgeschr. Ansatz 2018 (ohne ÜPL/APL)	davon übertr. aus Vorjahr	davon sonst. Bereitstellung (ohne ÜPL/APL)	Ergebnis 2018	Vergleich Ansatz / Ist
	Auszahlungen aus laufender Verwaltungstätigkeit	-1.802,29	-50,00	0,00	0,00	-7.472,90	-7.422,90
	Saldo aus laufender Verwaltungstätigkeit	-1.802,29	-50,00	0,00	0,00	-7.472,90	-7.422,90

Teilergebnisrechnung

Produkt 010606 Personalkosten Ausbildung (ab 2010 im Produkt 010601 integriert)

Stadt Rheda-Wiedenbrück

Nr.	Bezeichnung	Ergebnis 2017	fortgeschr. Ansatz 2018 (ohne ÜPL/APL)	davon übertr. aus Vorjahr	davon sonst. Bereitstellung (ohne ÜPL/APL)	Ergebnis 2018	Vergleich Ansatz / Ist
11	- Personalaufwendungen	0,00	100.000,00	0,00	0,00	0,00	-100.000,00
17	= ordentliche Aufwendungen	0,00	100.000,00	0,00	0,00	0,00	-100.000,00
18	= ordentliches Ergebnis	0,00	100.000,00	0,00	0,00	0,00	-100.000,00
22	= Ergebnis der laufenden Verwaltungstätigkeit	0,00	100.000,00	0,00	0,00	0,00	-100.000,00
26	= Ergebnis vor Berücksichtigung interner Leistungsbeziehungen	0,00	100.000,00	0,00	0,00	0,00	-100.000,00
29	= Jahresergebnis	0,00	100.000,00	0,00	0,00	0,00	-100.000,00

Teilfinanzrechnung

Produkt 010606 Personalkosten Ausbildung (ab 2010 im Produkt 010601 integriert)

Stadt Rheda-Wiedenbrück

Nr.	Bezeichnung	Ergebnis 2017	fortgeschr. Ansatz 2018 (ohne ÜPL/APL)	davon übertr. aus Vorjahr	davon sonst. Bereitstellung (ohne ÜPL/APL)	Ergebnis 2018	Vergleich Ansatz / Ist
	Auszahlungen aus laufender Verwaltungstätigkeit	0,00	100.000,00	0,00	0,00	0,00	-100.000,00
	Saldo aus laufender Verwaltungstätigkeit	0,00	100.000,00	0,00	0,00	0,00	-100.000,00

Teilergebnisrechnung
Produkt 010607 Stellenpool

Stadt Rheda-Wiedenbrück

Nr.	Bezeichnung	Ergebnis 2017	fortgeschr. Ansatz 2018 (ohne ÜPL/APL)	davon übertr. aus Vorjahr	davon sonst. Bereitstellung (ohne ÜPL/APL)	Ergebnis 2018	Vergleich Ansatz / Ist
07	+ sonstige ordentliche Erträge	0,00	2.040,00	0,00	0,00	0,00	-2.040,00
	458201 - Erträge Auflösung personalbedingter Rückstellungen	0,00	2.040,00	0,00	0,00	0,00	-2.040,00
10	= ordentliche Erträge	0,00	2.040,00	0,00	0,00	0,00	-2.040,00
11	- Personalaufwendungen	0,00	-93.090,00	0,00	0,00	0,00	93.090,00
12	- Versorgungsaufwendungen	0,00	-4.540,00	0,00	0,00	0,00	4.540,00
17	= ordentliche Aufwendungen	0,00	-97.630,00	0,00	0,00	0,00	97.630,00
18	= ordentliches Ergebnis	0,00	-95.590,00	0,00	0,00	0,00	95.590,00
22	= Ergebnis der laufenden Verwaltungstätigkeit	0,00	-95.590,00	0,00	0,00	0,00	95.590,00
26	= Ergebnis vor Berücksichtigung interner Leistungsbeziehungen	0,00	-95.590,00	0,00	0,00	0,00	95.590,00
29	= Jahresergebnis	0,00	-95.590,00	0,00	0,00	0,00	95.590,00

Teilfinanzrechnung
Produkt 010607 Stellenpool

Stadt Rheda-Wiedenbrück

Nr.	Bezeichnung	Ergebnis 2017	fortgeschr. Ansatz 2018 (ohne ÜPL/APL)	davon übertr. aus Vorjahr	davon sonst. Bereitstellung (ohne ÜPL/APL)	Ergebnis 2018	Vergleich Ansatz / Ist
	Auszahlungen aus laufender Verwaltungstätigkeit	0,00	-92.590,00	0,00	0,00	0,00	92.590,00
	Saldo aus laufender Verwaltungstätigkeit	0,00	-92.590,00	0,00	0,00	0,00	92.590,00

Teilergebnisrechnung
Produkt 010701 Allgemeine Finanzangelegenheiten

Stadt Rheda-Wiedenbrück

Nr.	Bezeichnung	Ergebnis 2017	fortgeschr. Ansatz 2018 (ohne ÜPL/APL)	davon übertr. aus Vorjahr	davon sonst. Bereitstellung (ohne ÜPL/APL)	Ergebnis 2018	Vergleich Ansatz / Ist
04	+ öffentlich-rechtliche Leistungsentgelte	320,00	300,00	0,00	0,00	144,00	-156,00
	431101 - Verwaltungsgebühren	320,00	300,00	0,00	0,00	144,00	-156,00
06	+ Kostenerstattungen und Kostenumlagen	0,00	0,00	0,00	0,00	4.583,33	4.583,33
	448502 - Erstattungen von verbundenen Untern./ Beteilig./ Sonderverm. (p-r)	0,00	0,00	0,00	0,00	4.583,33	4.583,33
07	+ sonstige ordentliche Erträge	11.582,43	12.570,00	0,00	0,00	0,00	-12.570,00
	458201 - Erträge Auflösung personalbedingter Rückstellungen	11.582,43	12.570,00	0,00	0,00	0,00	-12.570,00
10	= ordentliche Erträge	11.902,43	12.870,00	0,00	0,00	4.727,33	-8.142,67
11	- Personalaufwendungen	-184.376,37	-186.700,00	0,00	0,00	-235.171,14	-48.471,14
12	- Versorgungsaufwendungen	-11.030,62	-28.000,00	0,00	0,00	-56.141,95	-28.141,95
13	- Aufwendungen für Sach- und Dienstleistungen	-40.831,45	-60.000,00	0,00	0,00	-17.399,00	42.601,00
	529109 - sonst. Aufwendungen für Dienstleistungen	-40.831,45	-60.000,00	0,00	0,00	-17.399,00	42.601,00
16	- sonstige ordentliche Aufwendungen	-33.435,40	-121.320,00	0,00	0,00	-19.427,30	101.892,70
	541201 - Aufwendungen für die Fortbildung	-645,00	-1.200,00	0,00	0,00	-409,30	790,70
	541202 - Aufwendungen für übernommene Reisekosten	-22,40	-100,00	0,00	0,00	0,00	100,00
	544103 - Beiträge Wirtschaftsverb./ Berufsvertret./ Vereinen	-18,00	-20,00	0,00	0,00	-18,00	2,00
	549902 - Aufwendungen zu Rückstellungen	-32.750,00	-120.000,00	0,00	0,00	-19.000,00	101.000,00
17	= ordentliche Aufwendungen	-269.673,84	-396.020,00	0,00	0,00	-328.139,39	67.880,61
18	= ordentliches Ergebnis	-257.771,41	-383.150,00	0,00	0,00	-323.412,06	59.737,94
20	- Zinsen und sonstige Finanzaufwendungen	0,00	-50.000,00	0,00	0,00	0,00	50.000,00
	551701 - Zinsen an Kreditinstitute	0,00	-50.000,00	0,00	0,00	0,00	50.000,00
21	= Finanzergebnis	0,00	-50.000,00	0,00	0,00	0,00	50.000,00
22	= Ergebnis der laufenden Verwaltungstätigkeit	-257.771,41	-433.150,00	0,00	0,00	-323.412,06	109.737,94
26	= Ergebnis vor Berücksichtigung interner Leistungsbeziehungen	-257.771,41	-433.150,00	0,00	0,00	-323.412,06	109.737,94
29	= Jahresergebnis	-257.771,41	-433.150,00	0,00	0,00	-323.412,06	109.737,94

Teilfinanzrechnung Produkt 010701 Allgemeine Finanzangelegenheiten

Stadt Rheda-Wiedenbrück

Nr.	Bezeichnung	Ergebnis 2017	fortgeschr. Ansatz 2018 (ohne ÜPL/APL)	davon übertr. aus Vorjahr	davon sonst. Bereitstellung (ohne ÜPL/APL)	Ergebnis 2018	Vergleich Ansatz / Ist
	Einzahlungen aus laufender Verwaltungstätigkeit	358,00	300,00	0,00	0,00	4.727,33	4.427,33
	Auszahlungen aus laufender Verwaltungstätigkeit	-196.253,88	-294.940,00	0,00	0,00	-274.792,51	20.147,49
	Saldo aus laufender Verwaltungstätigkeit	-195.895,88	-294.640,00	0,00	0,00	-270.065,18	24.574,82

**Teilergebnisrechnung
Produkt 010702 Abgabewesen**

Stadt Rheda-Wiedenbrück

Nr.	Bezeichnung	Ergebnis 2017	fortgeschr. Ansatz 2018 (ohne ÜPL/APL)	davon übertr. aus Vorjahr	davon sonst. Bereitstellung (ohne ÜPL/APL)	Ergebnis 2018	Vergleich Ansatz / Ist
04	+ öffentlich-rechtliche Leistungsentgelte	5,00	0,00	0,00	0,00	5,00	5,00
	431101 - Verwaltungsgebühren	5,00	0,00	0,00	0,00	5,00	5,00
06	+ Kostenerstattungen und Kostenumlagen	0,00	0,00	0,00	0,00	916,67	916,67
	448502 - Erstattungen von verbundenen Untern./ Beteilig./ Sonderverm. (p-r)	0,00	0,00	0,00	0,00	916,67	916,67
07	+ sonstige ordentliche Erträge	16.847,93	21.000,00	0,00	0,00	502,00	-20.498,00
	456101 - Verwarnungs-/ Bußgelder, Ordnungsstrafen und dgl.	2.387,00	0,00	0,00	0,00	502,00	502,00
	458201 - Erträge Auflösung personalbedingter Rückstellungen	14.460,93	21.000,00	0,00	0,00	0,00	-21.000,00
10	= ordentliche Erträge	16.852,93	21.000,00	0,00	0,00	1.423,67	-19.576,33
11	- Personalaufwendungen	-230.146,82	-294.760,00	0,00	0,00	-201.588,75	93.171,25
12	- Versorgungsaufwendungen	-12.752,38	-46.760,00	0,00	0,00	-71.941,65	-25.181,65
13	- Aufwendungen für Sach- und Dienstleistungen	-18.046,44	-17.000,00	0,00	0,00	-13.530,80	3.469,20
	529109 - sonst. Aufwendungen für Dienstleistungen	-18.046,44	-17.000,00	0,00	0,00	-13.530,80	3.469,20
16	- sonstige ordentliche Aufwendungen	-120,00	-2.000,00	0,00	0,00	-1.525,94	474,06
	541201 - Aufwendungen für die Fortbildung	-120,00	-1.000,00	0,00	0,00	-1.525,94	-525,94
	549903 - Wertkorrekturen zu Forderungen	0,00	-1.000,00	0,00	0,00	0,00	1.000,00
17	= ordentliche Aufwendungen	-261.065,64	-360.520,00	0,00	0,00	-288.587,14	71.932,86
18	= ordentliches Ergebnis	-244.212,71	-339.520,00	0,00	0,00	-287.163,47	52.356,53
22	= Ergebnis der laufenden Verwaltungstätigkeit	-244.212,71	-339.520,00	0,00	0,00	-287.163,47	52.356,53
26	= Ergebnis vor Berücksichtigung interner Leistungsbeziehungen	-244.212,71	-339.520,00	0,00	0,00	-287.163,47	52.356,53
29	= Jahresergebnis	-244.212,71	-339.520,00	0,00	0,00	-287.163,47	52.356,53

Teilfinanzrechnung
Produkt 010702 Abgabenwesen

Stadt Rheda-Wiedenbrück

Nr.	Bezeichnung	Ergebnis 2017	fortgeschr. Ansatz 2018 (ohne ÜPL/APL)	davon übertr. aus Vorjahr	davon sonst. Bereitstellung (ohne ÜPL/APL)	Ergebnis 2018	Vergleich Ansatz / Ist
	Einzahlungen aus laufender Verwaltungstätigkeit	2.337,50	0,00	0,00	0,00	1.562,17	1.562,17
	Auszahlungen aus laufender Verwaltungstätigkeit	-238.826,09	-307.620,00	0,00	0,00	-260.309,17	47.310,83
	Saldo aus laufender Verwaltungstätigkeit	-236.488,59	-307.620,00	0,00	0,00	-258.747,00	48.873,00

Teilergebnisrechnung
Produkt 010703 Kassen- und Rechnungswesen

Stadt Rheda-Wiedenbrück

Nr.	Bezeichnung	Ergebnis 2017	fortgeschr. Ansatz 2018 (ohne ÜPL/APL)	davon übertr. aus Vorjahr	davon sonst. Bereitstellung (ohne ÜPL/APL)	Ergebnis 2018	Vergleich Ansatz / Ist
04	+ öffentlich-rechtliche Leistungsentgelte	60,00	0,00	0,00	0,00	137,50	137,50
	431101 - Verwaltungsgebühren	60,00	0,00	0,00	0,00	137,50	137,50
06	+ Kostenerstattungen und Kostenumlagen	29.254,80	22.500,00	0,00	0,00	30.373,89	7.873,89
	448201 - Erstattungen von Gemeinden (GV) (ö-r)	2.497,62	1.500,00	0,00	0,00	329,74	-1.170,26
	448401 - Erstattungen vom sonstigen öffentlichen Bereich (ö-r)	26.757,18	21.000,00	0,00	0,00	30.044,15	9.044,15
07	+ sonstige ordentliche Erträge	190.565,05	201.380,00	0,00	0,00	235.091,39	33.711,39
	456201 - Säumniszuschläge, Beitreibungsgebühren, Stundungszinsen	145.524,32	150.000,00	0,00	0,00	122.692,47	-27.307,53
	456202 - Auslagen (privatrechtlich)	588,00	400,00	0,00	0,00	539,00	139,00
	456205 - Gebühren Bussgelder	2.353,51	2.500,00	0,00	0,00	1.886,80	-613,20
	458101 - Erträge aus Zuschreibungen	3.132,64	2.000,00	0,00	0,00	107.948,49	105.948,49
	458201 - Erträge Auflösung personalbedingter Rückstellungen	38.613,31	46.480,00	0,00	0,00	0,00	-46.480,00
	459103 - andere sonstige ordentliche Erträge	353,27	0,00	0,00	0,00	2.024,63	2.024,63
10	= ordentliche Erträge	219.879,85	223.880,00	0,00	0,00	265.602,78	41.722,78
11	- Personalaufwendungen	-617.869,77	-656.640,00	0,00	0,00	-568.818,81	87.821,19
12	- Versorgungsaufwendungen	-36.390,15	-103.510,00	0,00	0,00	-169.701,34	-66.191,34
13	- Aufwendungen für Sach- und Dienstleistungen	0,00	-5.000,00	0,00	0,00	-2.805,30	2.194,70
	529109 - sonst. Aufwendungen für Dienstleistungen	0,00	-5.000,00	0,00	0,00	-2.805,30	2.194,70
16	- sonstige ordentliche Aufwendungen	-111.063,73	-52.800,00	0,00	0,00	-138.568,53	-85.768,53
	541201 - Aufwendungen für die Fortbildung	-3.364,40	-800,00	0,00	0,00	-949,70	-149,70
	543109 - sonstige Geschäftsaufwendungen	-14.923,74	-17.000,00	0,00	0,00	-15.190,49	1.809,51
	549903 - Wertkorrekturen zu Forderungen	-92.775,59	-35.000,00	0,00	0,00	-122.428,34	-87.428,34
17	= ordentliche Aufwendungen	-765.323,65	-817.950,00	0,00	0,00	-879.893,98	-61.943,98
18	= ordentliches Ergebnis	-545.443,80	-594.070,00	0,00	0,00	-614.291,20	-20.221,20
22	= Ergebnis der laufenden Verwaltungstätigkeit	-545.443,80	-594.070,00	0,00	0,00	-614.291,20	-20.221,20
26	= Ergebnis vor Berücksichtigung interner Leistungsbeziehungen	-545.443,80	-594.070,00	0,00	0,00	-614.291,20	-20.221,20
29	= Jahresergebnis	-545.443,80	-594.070,00	0,00	0,00	-614.291,20	-20.221,20

Teilfinanzrechnung
Produkt 010703 Kassen- und Rechnungswesen

Stadt Rheda-Wiedenbrück

Nr.	Bezeichnung	Ergebnis 2017	fortgeschr. Ansatz 2018 (ohne ÜPL/APL)	davon übertr. aus Vorjahr	davon sonst. Bereitstellung (ohne ÜPL/APL)	Ergebnis 2018	Vergleich Ansatz / Ist
	Einzahlungen aus laufender Verwaltungstätigkeit	147.067,89	175.400,00	0,00	0,00	126.733,55	-48.666,45
	Auszahlungen aus laufender Verwaltungstätigkeit	-557.290,51	-668.060,00	0,00	0,00	-668.244,38	-184,38
	Saldo aus laufender Verwaltungstätigkeit	-410.222,62	-492.660,00	0,00	0,00	-541.510,83	-48.850,83

Teilergebnisrechnung
Produkt 010801 Bereitstellung von Immobilien

Stadt Rheda-Wiedenbrück

Nr.	Bezeichnung	Ergebnis 2017	fortgeschr. Ansatz 2018 (ohne ÜPL/APL)	davon übertr. aus Vorjahr	davon sonst. Bereitstellung (ohne ÜPL/APL)	Ergebnis 2018	Vergleich Ansatz / Ist
02	+ Zuwendungen und allgemeine Umlagen	2.930.973,68	3.007.300,00	0,00	0,00	3.039.806,94	32.506,94
	414101 - Zuweisungen vom Land	1.435.824,00	1.469.000,00	0,00	0,00	1.419.788,00	-49.212,00
	414998 - Zuweisungen und Zuschüsse (periodenfremd)	0,00	0,00	0,00	0,00	52.907,16	52.907,16
	416101 - Erträge aus Auflösung von SOPO aus Zuwendungen	1.495.149,68	1.538.300,00	0,00	0,00	1.567.111,78	28.811,78
04	+ öffentlich-rechtliche Leistungsentgelte	9.224,78	2.900,00	0,00	0,00	8.906,19	6.006,19
	431101 - Verwaltungsgebühren	1.150,00	800,00	0,00	0,00	750,00	-50,00
	437101 - Erträge aus der Auflösung von SOPO für Beiträge	8.074,78	2.100,00	0,00	0,00	8.156,19	6.056,19
05	+ privatrechtliche Leistungsentgelte	784.290,91	1.344.000,00	0,00	400.000,00	2.239.041,88	895.041,88
	441101 - Mieten und Pachten	776.363,03	937.000,00	0,00	0,00	928.838,09	-8.161,91
	442101 - Erträge aus dem Verkauf von Grundstücken des UV	0,00	400.000,00	0,00	400.000,00	1.286.411,80	886.411,80
	446101 - sonstige privatrechtliche Leistungsentgelte	7.927,88	7.000,00	0,00	0,00	7.676,92	676,92
	446198 - sonstige privatrechtliche Leistungsentgelte (periodenfremd)	0,00	0,00	0,00	0,00	16.115,07	16.115,07
06	+ Kostenerstattungen und Kostenumlagen	217.764,05	0,00	0,00	0,00	98.670,25	98.670,25
	448202 - Erstattungen von Gemeinden (GV) (p-r)	180.336,90	0,00	0,00	0,00	87.021,93	87.021,93
	448702 - Erstattungen von privaten Unternehmen (p-r)	15.247,80	0,00	0,00	0,00	10.795,82	10.795,82
	448898 - Erstattungen (periodenfremd)	22.179,35	0,00	0,00	0,00	852,50	852,50
07	+ sonstige ordentliche Erträge	357.597,02	1.263.146,00	0,00	109.196,00	427.740,83	-835.405,17
	454101 - Erträge aus der Veräußerung von Grundstücken/Gebäuden	212.279,88	1.128.000,00	0,00	0,00	193.560,50	-934.439,50
	454301 - Erträge aus der Veräußerung von VG > 410,- €	457,32	0,00	0,00	0,00	0,00	0,00
	457101 - Erträge aus der Auflösung von sonstiger Sonderposten	4.277,75	4.300,00	0,00	0,00	19.544,69	15.244,69
	458101 - Erträge aus Zuschreibungen	0,00	0,00	0,00	0,00	8.021,00	8.021,00
	458201 - Erträge Auflösung personalbedingter Rückstellungen	26.209,48	19.150,00	0,00	0,00	0,00	-19.150,00
	458202 - Erträge aus der Auflösung von Instandsetzungsrückstellungen	72.708,69	109.196,00	0,00	109.196,00	204.731,31	95.535,31
	458299 - Erträge aus Auflösung von sonstigen Rückstellungen	31.069,55	0,00	0,00	0,00	0,00	0,00
	458301 - sonstige nicht zahlungswirksame ordentliche Erträge	6.180,85	0,00	0,00	0,00	0,00	0,00
	459101 - Skontoerträge	3.913,50	2.500,00	0,00	0,00	795,18	-1.704,82
	459103 - andere sonstige ordentliche Erträge	500,00	0,00	0,00	0,00	1.088,15	1.088,15
08	+ aktivierte Eigenleistungen	93.423,46	48.000,00	0,00	0,00	71.702,48	23.702,48
10	= ordentliche Erträge	4.393.273,90	5.665.346,00	0,00	509.196,00	5.885.868,57	220.522,57
11	- Personalaufwendungen	-455.000,73	-462.640,00	0,00	0,00	-372.322,12	90.317,88
12	- Versorgungsaufwendungen	-52.237,30	-42.660,00	0,00	0,00	-58.754,48	-16.094,48

Teilergebnisrechnung
Produkt 010801 Bereitstellung von Immobilien

Stadt Rheda-Wiedenbrück

Nr.	Bezeichnung	Ergebnis 2017	fortgeschr. Ansatz 2018 (ohne ÜPL/APL)	davon übertr. aus Vorjahr	davon sonst. Bereitstellung (ohne ÜPL/APL)	Ergebnis 2018	Vergleich Ansatz / Ist
13	- Aufwendungen für Sach- und Dienstleistungen	-3.807.461,16	-4.235.852,23	-191.000,00	-432.652,23	-3.670.590,24	565.261,99
	521101 - Bauhofkosten für Instandsetzung Grundstücke/bauliche Anlagen	-564.396,21	-525.152,23	0,00	267.347,77	-529.436,17	-4.283,94
	521102 - sonst. Instandsetzungsaufwendungen für Grundstücke	-24.179,56	-20.000,00	0,00	0,00	-21.148,17	-1.148,17
	521103 - sonst. Instandsetzungsaufwendungen für Gebäude	-2.932.826,61	-3.391.000,00	-191.000,00	-700.000,00	-2.710.333,21	680.666,79
	521109 - sonst. Instandsetzungsaufwendungen	-3.300,62	-20.000,00	0,00	0,00	-7.173,34	12.826,66
	521190 - Instandsetzungsaufwendungen Flüchtlingsunterkünfte	-38.644,77	-100.000,00	0,00	0,00	-68.347,99	31.652,01
	521998 - sonstige Instandsetzungsaufwendungen (periodenfremd)	-87.503,52	0,00	0,00	0,00	-162.361,58	-162.361,58
	525502 - Instandsetzungsaufwendungen für BGA	-2.736,30	-6.000,00	0,00	0,00	-3.687,14	2.312,86
	528109 - sonstige Verwaltungs- und Betriebsaufwendungen	-70.047,52	-134.000,00	0,00	0,00	-87.337,58	46.662,42
	529101 - Bauhofkosten f. sonstige Leistungen	-33.641,46	-9.700,00	0,00	0,00	-4.616,06	5.083,94
	529109 - sonst. Aufwendungen für Dienstleistungen	-49.017,19	-30.000,00	0,00	0,00	-56.543,60	-26.543,60
	529998 - sonst. Verwaltungs- und Betriebsaufwendungen (periodenfremd)	-1.167,40	0,00	0,00	0,00	-19.605,40	-19.605,40
14	- bilanzielle Abschreibungen	-4.342.540,79	-4.126.900,00	0,00	-400.000,00	-4.095.239,69	31.660,31
	571102 - Abschreibungen auf Gebäude	-3.310.154,54	-3.501.600,00	0,00	-330.000,00	-3.498.902,80	2.697,20
	571103 - Abschreibungen auf Aufbauten	-201.227,39	-203.300,00	0,00	0,00	-213.895,58	-10.595,58
	571104 - Abschreibungen auf Betriebsvorrichtungen	-181.766,45	-239.700,00	0,00	-70.000,00	-235.164,60	4.535,40
	571108 - Abschreibungen auf Straßen/Wege/Plätze/Verkehrsmittelanl.	0,00	-2.800,00	0,00	0,00	0,00	2.800,00
	571110 - Abschreibungen auf Maschinen	-223,03	-200,00	0,00	0,00	-223,03	-23,03
	571111 - Abschreibungen auf technische Anlagen	-87.710,09	-87.500,00	0,00	0,00	-87.799,95	-299,95
	571112 - Abschreibungen auf Fahrzeuge	-428,00	-300,00	0,00	0,00	-651,99	-351,99
	571113 - Abschreibungen auf BGA	-38.869,44	-40.900,00	0,00	0,00	-37.675,85	3.224,15
	571114 - Abschreibungen auf Bauten auf fremden Grund u. Boden	-556,66	-600,00	0,00	0,00	-556,66	43,34
	571115 - Abschreibung auf geringwertige Vermögensgegenstände	-20.578,27	-50.000,00	0,00	0,00	-20.369,23	29.630,77
	571119 - außerplanmäßige Abschreibungen	-501.026,92	0,00	0,00	0,00	0,00	0,00
16	- sonstige ordentliche Aufwendungen	-1.567.159,94	-1.304.696,00	0,00	-109.196,00	-1.307.189,11	-2.493,11
	541201 - Aufwendungen für die Fortbildung	-2.643,73	-2.500,00	0,00	0,00	-5.433,30	-2.933,30
	541202 - Aufwendungen für übernommene Reisekosten	-684,58	-500,00	0,00	0,00	-421,42	78,58
	542201 - Mieten, Pachten, Erbbauzinsen	-476.158,69	-481.000,00	0,00	0,00	-422.808,98	58.191,02
	542202 - Mietaufwendungen Flüchtlingsunterkünfte	-358.001,98	-400.000,00	0,00	0,00	-341.402,14	58.597,86
	542901 - sonst. Aufwend. für Inanspruchnahme von Rechten/Diensten	-68,77	-500,00	0,00	0,00	0,00	500,00
	542998 - Aufw. für Inanspruchnahme von Rechten (periodenfremd)	0,00	0,00	0,00	0,00	-219,72	-219,72
	547101 - Verluste Abgang von Grdst./Gebäude	-85.570,15	-212.291,00	0,00	-102.291,00	-212.290,52	0,48
	547103 - Verluste Abgang VG >410,- €	-1.822,29	-6.905,00	0,00	-6.905,00	-6.904,91	0,09

Teilergebnisrechnung
Produkt 010801 Bereitstellung von Immobilien

Stadt Rheda-Wiedenbrück

Nr.	Bezeichnung	Ergebnis 2017	fortgeschr. Ansatz 2018 (ohne ÜPL/APL)	davon übertr. aus Vorjahr	davon sonst. Bereitstellung (ohne ÜPL/APL)	Ergebnis 2018	Vergleich Ansatz / Ist
	549902 - Aufwendungen zu Rückstellungen	-639.082,00	-200.000,00	0,00	0,00	-314.955,00	-114.955,00
	549903 - Wertkorrekturen zu Forderungen	-3.127,75	-1.000,00	0,00	0,00	-2.714,74	-1.714,74
	549998 - sonstige ordentliche Aufwendungen (periodenfremd)	0,00	0,00	0,00	0,00	-38,38	-38,38
17	= ordentliche Aufwendungen	-10.224.399,92	-10.172.748,23	-191.000,00	-941.848,23	-9.504.095,64	668.652,59
18	= ordentliches Ergebnis	-5.831.126,02	-4.507.402,23	-191.000,00	-432.652,23	-3.618.227,07	889.175,16
19	+ Finanzerträge	1.026,00	0,00	0,00	0,00	0,00	0,00
	461809 - Zinserträge von sonstigen inländischen Bereichen	1.026,00	0,00	0,00	0,00	0,00	0,00
21	= Finanzergebnis	1.026,00	0,00	0,00	0,00	0,00	0,00
22	= Ergebnis der laufenden Verwaltungstätigkeit	-5.830.100,02	-4.507.402,23	-191.000,00	-432.652,23	-3.618.227,07	889.175,16
26	= Ergebnis vor Berücksichtigung interner Leistungsbeziehungen	-5.830.100,02	-4.507.402,23	-191.000,00	-432.652,23	-3.618.227,07	889.175,16
27	+ Erträge aus internen Leistungsbeziehungen	35.100,00	476.000,00	0,00	0,00	333.700,00	-142.300,00
29	= Jahresergebnis	-5.795.000,02	-4.031.402,23	-191.000,00	-432.652,23	-3.284.527,07	746.875,16

Teilfinanzrechnung
Produkt 010801 Bereitstellung von Immobilien

Stadt Rheda-Wiedenbrück

Nr.	Bezeichnung	Ergebnis 2017	fortgeschr. Ansatz 2018 (ohne ÜPL/APL)	davon übertr. aus Vorjahr	davon sonst. Bereitstellung (ohne ÜPL/APL)	Ergebnis 2018	Vergleich Ansatz / Ist
	Einzahlungen aus laufender Verwaltungstätigkeit	829.881,58	2.813.800,00	0,00	400.000,00	2.558.885,74	-254.914,26
	Auszahlungen aus laufender Verwaltungstätigkeit	-5.634.614,97	-5.578.302,23	-191.000,00	-432.652,23	-5.279.713,22	298.589,01
	Saldo aus laufender Verwaltungstätigkeit	-4.804.733,39	-2.764.502,23	-191.000,00	-32.652,23	-2.720.827,48	43.674,75
01	+ Zuwendungen für Investitionsmaßnahmen	1.566.191,00	130.300,00	0,00	0,00	1.550.269,00	1.419.969,00
02	+ Einzahlungen aus der Veräußerung von Sachanlagen	562.040,00	2.966.646,16	0,00	89.646,16	1.724.505,38	-1.242.140,78
06	= Einzahlungen aus Investitionstätigkeit	2.128.231,00	3.096.946,16	0,00	89.646,16	3.274.774,38	177.828,22
07	- Auszahlungen für den Erwerb von Grundstücken und Gebäuden	-1.052.095,67	-6.551.239,03	-1.040.000,00	1.318.760,97	-2.515.702,82	4.035.536,21
08	- Auszahlungen für Baumaßnahmen	-10.054.400,34	-10.983.475,93	-3.209.475,93	-1.419.000,00	-6.973.388,08	4.010.087,85
09	- Auszahlungen für den Erwerb von beweglichem Anlagevermögen	-71.773,59	-227.208,45	-94.249,59	-52.958,86	-188.095,72	39.112,73
13	= Auszahlungen aus Investitionstätigkeit	-11.178.269,60	-17.761.923,41	-4.343.725,52	-153.197,89	-9.677.186,62	8.084.736,79
14	= Saldo aus Investitionstätigkeit	-9.050.038,60	-14.664.977,25	-4.343.725,52	-63.551,73	-6.402.412,24	8.262.565,01

Teilergebnisrechnung
Produkt 010802 Betrieb von Immobilien

Stadt Rheda-Wiedenbrück

Nr.	Bezeichnung	Ergebnis 2017	fortgeschr. Ansatz 2018 (ohne ÜPL/APL)	davon übertr. aus Vorjahr	davon sonst. Bereitstellung (ohne ÜPL/APL)	Ergebnis 2018	Vergleich Ansatz / Ist
05	+ privatrechtliche Leistungsentgelte	203,50	200,00	0,00	0,00	203,50	3,50
	446101 - sonstige privatrechtliche Leistungsentgelte	203,50	200,00	0,00	0,00	203,50	3,50
06	+ Kostenerstattungen und Kostenumlagen	154.304,74	193.000,00	0,00	0,00	336.912,54	143.912,54
	448502 - Erstattungen von verbundenen Untern./ Beteilig./ Sonderverm. (p-r)	1.170,88	0,00	0,00	0,00	1.254,83	1.254,83
	448702 - Erstattungen von privaten Unternehmen (p-r)	2.611,49	0,00	0,00	0,00	2.847,80	2.847,80
	448801 - Erstattungen von übrigen Bereichen (ö-r)	0,00	3.000,00	0,00	0,00	0,00	-3.000,00
	448802 - Erstattungen von übrigen Bereichen (p-r)	134.086,87	190.000,00	0,00	0,00	174.537,74	-15.462,26
	448898 - Erstattungen (periodenfremd)	16.435,50	0,00	0,00	0,00	158.272,17	158.272,17
07	+ sonstige ordentliche Erträge	147.760,61	38.150,00	0,00	0,00	23.185,90	-14.964,10
	458101 - Erträge aus Zuschreibungen	0,00	0,00	0,00	0,00	2.252,90	2.252,90
	458201 - Erträge Auflösung personalbedingter Rückstellungen	123.807,26	12.650,00	0,00	0,00	0,00	-12.650,00
	459101 - Skontoerträge	1.025,44	1.000,00	0,00	0,00	635,79	-364,21
	459103 - andere sonstige ordentliche Erträge	22.927,91	24.500,00	0,00	0,00	20.297,21	-4.202,79
10	= ordentliche Erträge	302.268,85	231.350,00	0,00	0,00	360.301,94	128.951,94
11	- Personalaufwendungen	-2.343.226,34	-1.974.160,00	0,00	0,00	-2.014.345,86	-40.185,86
12	- Versorgungsaufwendungen	-386.361,81	-28.180,00	0,00	0,00	-189.629,07	-161.449,07
13	- Aufwendungen für Sach- und Dienstleistungen	-4.472.421,89	-4.868.946,38	0,00	688.853,62	-4.655.563,33	213.383,05
	521101 - Bauhofkosten für Instandsetzung Grundstücke/bauliche Anlagen	-470.911,07	-422.646,38	0,00	-24.146,38	-432.248,72	-9.602,34
	521102 - sonst. Instandsetzungsaufwendungen für Grundstücke	0,00	0,00	0,00	0,00	-67.661,86	-67.661,86
	521109 - sonst. Instandsetzungsaufwendungen	0,00	-2.000,00	0,00	0,00	0,00	2.000,00
	521190 - Instandsetzungsaufwendungen Flüchtlingsunterkünfte	-142.879,63	-100.000,00	0,00	0,00	-22.671,44	77.328,56
	524101 - Bewirtschaftungsaufwand Flüchtlingsunterkünfte	-572.217,64	-610.000,00	0,00	200.000,00	-532.129,22	77.870,78
	524102 - Aufwendungen für die Bewirtschaftung von Gebäuden	-3.228.825,34	-3.686.000,00	0,00	500.000,00	-3.485.881,03	200.118,97
	524998 - Aufwendungen für Bewirtschaftung (periodenfremd)	-11.153,90	0,00	0,00	0,00	-76.584,87	-76.584,87
	525101 - Haltung von Fahrzeugen	-1.583,01	-2.500,00	0,00	0,00	-1.812,88	687,12
	525502 - Instandsetzungsaufwendungen für BGA	-65,33	0,00	0,00	0,00	0,00	0,00
	525505 - Bauhofkosten für Instandsetzung des beweglichen Vermögens	-1.031,26	-4.100,00	0,00	0,00	0,00	4.100,00
	528109 - sonstige Verwaltungs- und Betriebsaufwendungen	-2.741,73	-5.000,00	0,00	0,00	-2.160,51	2.839,49
	529101 - Bauhofkosten f. sonstige Leistungen	-10.764,87	-17.700,00	0,00	0,00	-12.193,94	5.506,06

Teilfinanzrechnung
Produkt 010801 Bereitstellung von Immobilien

Stadt Rheda-Wiedenbrück

Nr.	Bezeichnung	Ergebnis 2017	fortgeschr. Ansatz 2018 (ohne ÜPL/APL)	davon übertr. aus Vorjahr	davon sonst. Bereitstellung (ohne ÜPL/APL)	Ergebnis 2018	Vergleich Ansatz / Ist
	529109 - sonst. Aufwendungen für Dienstleistungen	-30.248,11	-19.000,00	0,00	13.000,00	-22.218,86	-3.218,86
15	- Transferaufwendungen	-39.132,31	-45.000,00	0,00	0,00	-35.681,73	9.318,27
	531801 - Aufwendungen für Zuschüsse an übrige Bereiche	-28.894,26	-45.000,00	0,00	0,00	-30.702,59	14.297,41
	531998 - Aufwendungen für Zuweisungen (periodenfremd)	-10.238,05	0,00	0,00	0,00	-4.979,14	-4.979,14
16	- sonstige ordentliche Aufwendungen	-367.229,61	-294.800,00	0,00	2.000,00	-213.850,57	80.949,43
	541102 - Personalnebenaufwendungen	-25,00	0,00	0,00	0,00	0,00	0,00
	541201 - Aufwendungen für die Fortbildung	-408,33	-1.500,00	0,00	0,00	-4.845,75	-3.345,75
	541202 - Aufwendungen für übernommene Reisekosten	-3.742,40	-4.500,00	0,00	2.000,00	-4.117,00	383,00
	542901 - sonst. Aufwend. für Inanspruchnahme von Rechten/Diensten	-34.119,22	-30.000,00	0,00	0,00	-14.526,29	15.473,71
	543103 - Porto	-94.757,37	-119.300,00	0,00	0,00	-81.136,63	38.163,37
	543110 - Aufwendungen für lfd. Betrieb	-14.580,89	-14.000,00	0,00	0,00	-12.926,26	1.073,74
	544102 - Versicherungsbeiträge	-83.047,37	-125.000,00	0,00	0,00	-94.275,15	30.724,85
	544998 - Aufwendungen für Steuern u.a. (periodenfremd)	-2.691,70	0,00	0,00	0,00	-437,85	-437,85
	549903 - Wertkorrekturen zu Forderungen	-2.061,90	-500,00	0,00	0,00	-1.585,64	-1.085,64
	549904 - andere sonst. ordentliche Aufwendungen	-131.795,43	0,00	0,00	0,00	0,00	0,00
17	= ordentliche Aufwendungen	-7.608.371,96	-7.211.086,38	0,00	690.853,62	-7.109.070,56	102.015,82
18	= ordentliches Ergebnis	-7.306.103,11	-6.979.736,38	0,00	690.853,62	-6.748.768,62	230.967,76
22	= Ergebnis der laufenden Verwaltungstätigkeit	-7.306.103,11	-6.979.736,38	0,00	690.853,62	-6.748.768,62	230.967,76
26	= Ergebnis vor Berücksichtigung interner Leistungsbeziehungen	-7.306.103,11	-6.979.736,38	0,00	690.853,62	-6.748.768,62	230.967,76
29	= Jahresergebnis	-7.306.103,11	-6.979.736,38	0,00	690.853,62	-6.748.768,62	230.967,76

Teilfinanzrechnung
Produkt 010802 Betrieb von Immobilien

Stadt Rheda-Wiedenbrück

Nr.	Bezeichnung	Ergebnis 2017	fortgeschr. Ansatz 2018 (ohne ÜPL/APL)	davon übertr. aus Vorjahr	davon sonst. Bereitstellung (ohne ÜPL/APL)	Ergebnis 2018	Vergleich Ansatz / Ist
	Einzahlungen aus laufender Verwaltungstätigkeit	178.111,85	217.700,00	0,00	0,00	355.543,03	137.843,03
	Auszahlungen aus laufender Verwaltungstätigkeit	-7.191.013,53	-7.099.296,38	0,00	690.853,62	-7.044.685,99	54.610,39
	Saldo aus laufender Verwaltungstätigkeit	-7.012.901,68	-6.881.596,38	0,00	690.853,62	-6.689.142,96	192.453,42
09	- Auszahlungen für den Erwerb von beweglichem Anlagevermögen	-47.182,88	-48.423,27	0,00	11.576,73	-46.755,56	1.667,71
13	= Auszahlungen aus Investitionstätigkeit	-47.182,88	-48.423,27	0,00	11.576,73	-46.755,56	1.667,71
14	= Saldo aus Investitionstätigkeit	-47.182,88	-48.423,27	0,00	11.576,73	-46.755,56	1.667,71

Teilergebnisrechnung
Produkt 010803 Immobilienstrategie

Stadt Rheda-Wiedenbrück

Nr.	Bezeichnung	Ergebnis 2017	fortgeschr. Ansatz 2018 (ohne ÜPL/APL)	davon übertr. aus Vorjahr	davon sonst. Bereitstellung (ohne ÜPL/APL)	Ergebnis 2018	Vergleich Ansatz / Ist
07	+ sonstige ordentliche Erträge	8.308,68	6.380,00	0,00	0,00	0,00	-6.380,00
	458201 - Erträge Auflösung personalbedingter Rückstellungen	8.308,68	6.380,00	0,00	0,00	0,00	-6.380,00
10	= ordentliche Erträge	8.308,68	6.380,00	0,00	0,00	0,00	-6.380,00
11	- Personalaufwendungen	-143.121,75	-129.690,00	0,00	0,00	-116.383,07	13.306,93
12	- Versorgungsaufwendungen	-16.131,36	-14.200,00	0,00	0,00	-26.246,93	-12.046,93
13	- Aufwendungen für Sach- und Dienstleistungen	-21.079,76	-50.500,00	0,00	-13.000,00	-46.121,38	4.378,62
	529109 - sonst. Aufwendungen für Dienstleistungen	-21.079,76	-50.500,00	0,00	-13.000,00	-46.121,38	4.378,62
15	- Transferaufwendungen	0,00	0,00	0,00	0,00	-5.000,00	-5.000,00
	531801 - Aufwendungen für Zuschüsse an übrige Bereiche	0,00	0,00	0,00	0,00	-5.000,00	-5.000,00
16	- sonstige ordentliche Aufwendungen	-637,80	-3.050,00	0,00	0,00	-1.253,94	1.796,06
	541201 - Aufwendungen für die Fortbildung	-577,49	-3.000,00	0,00	0,00	-1.240,90	1.759,10
	541202 - Aufwendungen für übernommene Reisekosten	-60,31	-50,00	0,00	0,00	-13,04	36,96
17	= ordentliche Aufwendungen	-180.970,67	-197.440,00	0,00	-13.000,00	-195.005,32	2.434,68
18	= ordentliches Ergebnis	-172.661,99	-191.060,00	0,00	-13.000,00	-195.005,32	-3.945,32
22	= Ergebnis der laufenden Verwaltungstätigkeit	-172.661,99	-191.060,00	0,00	-13.000,00	-195.005,32	-3.945,32
26	= Ergebnis vor Berücksichtigung interner Leistungsbeziehungen	-172.661,99	-191.060,00	0,00	-13.000,00	-195.005,32	-3.945,32
29	= Jahresergebnis	-172.661,99	-191.060,00	0,00	-13.000,00	-195.005,32	-3.945,32

Teilfinanzrechnung
Produkt 010803 Immobilienstrategie

Stadt Rheda-Wiedenbrück

Nr.	Bezeichnung	Ergebnis 2017	fortgeschr. Ansatz 2018 (ohne ÜPL/APL)	davon übertr. aus Vorjahr	davon sonst. Bereitstellung (ohne ÜPL/APL)	Ergebnis 2018	Vergleich Ansatz / Ist
	Auszahlungen aus laufender Verwaltungstätigkeit	-156.121,24	-181.680,00	0,00	-13.000,00	-174.513,21	7.166,79
	Saldo aus laufender Verwaltungstätigkeit	-156.121,24	-181.680,00	0,00	-13.000,00	-174.513,21	7.166,79

Teilergebnisrechnung
Produktbereich 02 Sicherheit und Ordnung

Stadt Rheda-Wiedenbrück

Nr.	Bezeichnung	Ergebnis 2017	fortgeschr. Ansatz 2018 (ohne ÜPL/APL)	davon übertr. aus Vorjahr	davon sonst. Bereitstellung (ohne ÜPL/APL)	Ergebnis 2018	Vergleich Ansatz / Ist
02	+ Zuwendungen und allgemeine Umlagen	169.191,12	202.411,00	0,00	1.311,00	172.936,35	-29.474,65
04	+ öffentlich-rechtliche Leistungsentgelte	4.841.192,87	4.267.015,00	0,00	6.015,00	4.080.047,15	-186.967,85
05	+ privatrechtliche Leistungsentgelte	4.112,00	3.500,00	0,00	0,00	4.188,00	688,00
06	+ Kostenerstattungen und Kostenumlagen	157.868,88	102.485,91	0,00	14.985,91	89.074,52	-13.411,39
07	+ sonstige ordentliche Erträge	437.898,41	502.030,00	0,00	0,00	116.855,16	-385.174,84
10	= ordentliche Erträge	5.610.263,28	5.077.441,91	0,00	22.311,91	4.463.101,18	-614.340,73
11	- Personalaufwendungen	-4.339.904,45	-4.683.334,97	0,00	53.195,03	-3.882.298,84	801.036,13
12	- Versorgungsaufwendungen	-228.637,19	-748.590,00	0,00	0,00	-1.238.614,28	-490.024,28
13	- Aufwendungen für Sach- und Dienstleistungen	-1.427.188,86	-1.503.877,49	0,00	17.122,51	-1.474.855,19	29.022,30
14	- bilanzielle Abschreibungen	-595.180,92	-617.126,00	0,00	-1.326,00	-589.761,11	27.364,89
15	- Transferaufwendungen	-10.452,00	-10.900,00	0,00	0,00	-10.464,00	436,00
16	- sonstige ordentliche Aufwendungen	-427.344,67	-395.418,37	-15.000,00	-5.548,37	-409.326,47	-13.908,10
17	= ordentliche Aufwendungen	-7.028.708,09	-7.959.246,83	-15.000,00	63.443,17	-7.605.319,89	353.926,94
18	= ordentliches Ergebnis	-1.418.444,81	-2.881.804,92	-15.000,00	85.755,08	-3.142.218,71	-260.413,79
22	= Ergebnis der laufenden Verwaltungstätigkeit	-1.418.444,81	-2.881.804,92	-15.000,00	85.755,08	-3.142.218,71	-260.413,79
26	= Ergebnis -vor Berücksichtigung der internen Leistungsbeziehungen-	-1.418.444,81	-2.881.804,92	-15.000,00	85.755,08	-3.142.218,71	-260.413,79
28	- Aufwendungen aus internen Leistungsbeziehungen	-122.200,00	-124.000,00	0,00	0,00	-90.900,00	33.100,00
29	= Jahresergebnis	-1.540.644,81	-3.005.804,92	-15.000,00	85.755,08	-3.233.118,71	-227.313,79

Teilfinanzrechnung
Produktbereich 02 Sicherheit und Ordnung

Stadt Rheda-Wiedenbrück

Nr.	Bezeichnung	Ergebnis 2017	fortgeschr. Ansatz 2018 (ohne ÜPL/APL)	davon übertr. aus Vorjahr	davon sonst. Bereitstellung (ohne ÜPL/APL)	Ergebnis 2018	Vergleich Ansatz / Ist
01	Steuern und ähnliche Abgaben	-27,96	0,00	0,00	0,00	0,00	0,00
02	+ Zuwendungen und allgemeine Umlagen	9.960,00	46.500,00	0,00	0,00	2.200,00	-44.300,00
04	+ öffentlich-rechtliche Leistungsentgelte	4.232.703,73	4.267.015,00	0,00	6.015,00	4.212.077,55	-54.937,45
05	+ privatrechtliche Leistungsentgelte	4.112,00	3.500,00	0,00	0,00	4.188,00	688,00
06	+ Kostenerstattungen, Kostenumlagen	105.657,53	102.485,91	0,00	14.985,91	114.324,86	11.838,95
07	+ sonstige Einzahlungen	136.923,80	162.000,00	0,00	0,00	116.757,45	-45.242,55
09	= Einzahlungen aus laufender Verwaltungstätigkeit	4.489.329,10	4.581.500,91	0,00	21.000,91	4.449.547,86	-131.953,05
10	- Personalauszahlungen	-3.527.624,02	-3.852.424,97	0,00	53.195,03	-3.631.841,75	220.583,22
11	- Versorgungsauszahlungen	-228.637,19	-748.590,00	0,00	0,00	-904.323,62	-155.733,62
12	- Auszahlungen für Sach- und Dienstleistungen	-1.371.012,19	-1.503.877,49	0,00	17.122,51	-1.455.622,87	48.254,62
14	- Transferauszahlungen	-10.452,00	-10.900,00	0,00	0,00	-10.464,00	436,00
15	- sonstige Auszahlungen	-368.501,86	-384.168,37	-15.000,00	-5.548,37	-361.874,07	22.294,30
16	= Auszahlungen aus laufender Verwaltungstätigkeit	-5.506.227,26	-6.499.960,83	-15.000,00	64.769,17	-6.364.126,31	135.834,52
17	= Saldo aus laufender Verwaltungstätigkeit	-1.016.898,16	-1.918.459,92	-15.000,00	85.770,08	-1.914.578,45	3.881,47
18	+ Einzahlungen aus Zuwendungen für Investitionsmaßnahmen	117.260,35	92.500,00	0,00	0,00	98.112,21	5.612,21
19	+ Einzahlungen aus der Veräußerung von Sachanlagen	19.270,00	2.700,00	0,00	2.700,00	2.700,00	0,00
23	= Einzahlungen aus Investitionstätigkeit	136.530,35	95.200,00	0,00	2.700,00	100.812,21	5.612,21
26	- Auszahlungen für den Erwerb von beweglichem Anlagevermögen	-516.106,32	-627.154,18	-499.454,18	-2.700,00	-216.635,31	410.518,87
30	= Auszahlungen aus Investitionstätigkeit	-516.106,32	-627.154,18	-499.454,18	-2.700,00	-216.635,31	410.518,87
31	= Saldo aus Investitionstätigkeit	-379.575,97	-531.954,18	-499.454,18	0,00	-115.823,10	416.131,08

Teilergebnisrechnung
Produkt 020101 Allgemeines Ordnungs-/Gewerbewesen

Stadt Rheda-Wiedenbrück

Nr.	Bezeichnung	Ergebnis 2017	fortgeschr. Ansatz 2018 (ohne ÜPL/APL)	davon übertr. aus Vorjahr	davon sonst. Bereitstellung (ohne ÜPL/APL)	Ergebnis 2018	Vergleich Ansatz / Ist
02	+ Zuwendungen und allgemeine Umlagen	2.582,38	1.311,00	0,00	1.311,00	2.582,37	1.271,37
	416101 - Erträge aus Auflösung von SOPO aus Zuwendungen	2.582,38	1.311,00	0,00	1.311,00	2.582,37	1.271,37
04	+ öffentlich-rechtliche Leistungsentgelte	110.619,21	76.000,00	0,00	0,00	65.926,89	-10.073,11
	431101 - Verwaltungsgebühren	76.799,10	40.000,00	0,00	0,00	35.108,79	-4.891,21
	432101 - Benutzungsgebühren und ähnliche Entgelte	33.820,11	36.000,00	0,00	0,00	30.818,10	-5.181,90
06	+ Kostenerstattungen und Kostenumlagen	30.694,39	39.000,00	0,00	0,00	29.380,72	-9.619,28
	448801 - Erstattungen von übrigen Bereichen (ö-r)	30.694,39	39.000,00	0,00	0,00	29.380,72	-9.619,28
07	+ sonstige ordentliche Erträge	31.391,91	41.670,00	0,00	0,00	9.231,67	-32.438,33
	451101 - Konzessionsabgaben	0,00	0,00	0,00	0,00	550,00	550,00
	456101 - Verwarnungs-/ Bußgelder, Ordnungsstrafen und dgl.	11.600,00	10.000,00	0,00	0,00	8.660,50	-1.339,50
	458201 - Erträge Auflösung personalbedingter Rückstellungen	19.774,60	31.670,00	0,00	0,00	0,00	-31.670,00
	459101 - Skontoerträge	17,31	0,00	0,00	0,00	21,17	21,17
10	= ordentliche Erträge	175.287,89	157.981,00	0,00	1.311,00	107.121,65	-50.859,35
11	- Personalaufwendungen	-296.059,32	-353.630,00	0,00	0,00	-270.266,25	83.363,75
12	- Versorgungsaufwendungen	-2.477,53	-70.540,00	0,00	0,00	-106.568,15	-36.028,15
13	- Aufwendungen für Sach- und Dienstleistungen	-87.179,49	-90.045,49	0,00	754,51	-95.425,43	-5.379,94
	528109 - sonstige Verwaltungs- und Betriebsaufwendungen	-50.132,55	-53.750,00	0,00	-3.750,00	-59.129,94	-5.379,94
	529101 - Bauhofkosten f. sonstige Leistungen	-37.046,94	-36.295,49	0,00	4.504,51	-36.295,49	0,00
14	- bilanzielle Abschreibungen	-2.595,98	-3.511,00	0,00	-1.311,00	-3.769,55	-258,55
	571113 - Abschreibungen auf BGA	-2.595,98	-3.511,00	0,00	-1.311,00	-3.510,13	0,87
	571115 - Abschreibung auf geringwertige Vermögensgegenstände	0,00	0,00	0,00	0,00	-259,42	-259,42
16	- sonstige ordentliche Aufwendungen	-12.636,49	-2.650,00	0,00	0,00	-5.960,88	-3.310,88
	541201 - Aufwendungen für die Fortbildung	-2.717,30	-1.000,00	0,00	0,00	-872,30	127,70
	541202 - Aufwendungen für übernommene Reisekosten	-38,48	-50,00	0,00	0,00	-97,33	-47,33
	544101 - betriebliche Steueraufwendungen	0,00	-500,00	0,00	0,00	0,00	500,00
	549902 - Aufwendungen zu Rückstellungen	-7.500,00	0,00	0,00	0,00	-3.000,00	-3.000,00
	549903 - Wertkorrekturen zu Forderungen	-2.358,21	-1.000,00	0,00	0,00	-1.955,25	-955,25
	549904 - andere sonst. ordentliche Aufwendungen	-22,50	-100,00	0,00	0,00	-36,00	64,00

Teilergebnisrechnung
Produkt 020101 Allgemeines Ordnungs-/Gewerbewesen

Stadt Rheda-Wiedenbrück

Nr.	Bezeichnung	Ergebnis 2017	fortgeschr. Ansatz 2018 (ohne ÜPL/APL)	davon übertr. aus Vorjahr	davon sonst. Bereitstellung (ohne ÜPL/APL)	Ergebnis 2018	Vergleich Ansatz / Ist
17	= ordentliche Aufwendungen	-400.948,81	-520.376,49	0,00	-556,49	-481.990,26	38.386,23
18	= ordentliches Ergebnis	-225.660,92	-362.395,49	0,00	754,51	-374.868,61	-12.473,12
22	= Ergebnis der laufenden Verwaltungstätigkeit	-225.660,92	-362.395,49	0,00	754,51	-374.868,61	-12.473,12
26	= Ergebnis vor Berücksichtigung interner Leistungsbeziehungen	-225.660,92	-362.395,49	0,00	754,51	-374.868,61	-12.473,12
29	= Jahresergebnis	-225.660,92	-362.395,49	0,00	754,51	-374.868,61	-12.473,12

Teilfinanzrechnung
Produkt 020101 Allgemeines Ordnungs-/Gewerbewesen

Stadt Rheda-Wiedenbrück

Nr.	Bezeichnung	Ergebnis 2017	fortgeschr. Ansatz 2018 (ohne ÜPL/APL)	davon übertr. aus Vorjahr	davon sonst. Bereitstellung (ohne ÜPL/APL)	Ergebnis 2018	Vergleich Ansatz / Ist
	Einzahlungen aus laufender Verwaltungstätigkeit	157.488,53	125.000,00	0,00	0,00	113.446,67	-11.553,33
	Auszahlungen aus laufender Verwaltungstätigkeit	-339.546,18	-437.575,49	0,00	754,51	-425.837,95	11.737,54
	Saldo aus laufender Verwaltungstätigkeit	-182.057,65	-312.575,49	0,00	754,51	-312.391,28	184,21
09	- Auszahlungen für den Erwerb von beweglichem Anlagevermögen	0,00	-25.454,18	-25.454,18	0,00	-25.602,72	-148,54
13	= Auszahlungen aus Investitionstätigkeit	0,00	-25.454,18	-25.454,18	0,00	-25.602,72	-148,54
14	= Saldo aus Investitionstätigkeit	0,00	-25.454,18	-25.454,18	0,00	-25.602,72	-148,54

Teilergebnisrechnung
Produkt 020102 Verkehrsregelung und -lenkung

Stadt Rheda-Wiedenbrück

Nr.	Bezeichnung	Ergebnis 2017	fortgeschr. Ansatz 2018 (ohne ÜPL/APL)	davon übertr. aus Vorjahr	davon sonst. Bereitstellung (ohne ÜPL/APL)	Ergebnis 2018	Vergleich Ansatz / Ist
04	+ öffentlich-rechtliche Leistungsentgelte	168.702,08	170.015,00	0,00	15,00	168.857,34	-1.157,66
	431101 - Verwaltungsgebühren	53.146,70	55.000,00	0,00	0,00	54.617,60	-382,40
	432101 - Benutzungsgebühren und ähnliche Entgelte	115.555,38	115.000,00	0,00	0,00	111.869,85	-3.130,15
	432998 - Benutzungsgebühren und ähnliche Entgelte (periodenfremd)	0,00	15,00	0,00	15,00	2.369,89	2.354,89
06	+ Kostenerstattungen und Kostenumlagen	526,15	1.000,00	0,00	0,00	1.482,89	482,89
	448801 - Erstattungen von übrigen Bereichen (ö-r)	526,15	1.000,00	0,00	0,00	1.482,89	482,89
07	+ sonstige ordentliche Erträge	145.467,23	165.670,00	0,00	0,00	102.801,46	-62.868,54
	456101 - Verwarnungs-/ Bußgelder, Ordnungsstrafen und dgl.	122.682,10	150.000,00	0,00	0,00	102.801,46	-47.198,54
	458201 - Erträge Auflösung personalbedingter Rückstellungen	22.769,42	15.670,00	0,00	0,00	0,00	-15.670,00
	459101 - Skontoerträge	15,71	0,00	0,00	0,00	0,00	0,00
10	= ordentliche Erträge	314.695,46	336.685,00	0,00	15,00	273.141,69	-63.543,31
11	- Personalaufwendungen	-387.145,98	-354.290,00	0,00	10.000,00	-313.987,65	40.302,35
12	- Versorgungsaufwendungen	-38.946,10	-34.900,00	0,00	0,00	-72.593,67	-37.693,67
13	- Aufwendungen für Sach- und Dienstleistungen	-8.408,67	-6.000,00	0,00	0,00	-4.679,68	1.320,32
	528109 - sonstige Verwaltungs- und Betriebsaufwendungen	-5.768,67	-4.000,00	0,00	0,00	-3.879,68	120,32
	529101 - Bauhofkosten f. sonstige Leistungen	0,00	-500,00	0,00	0,00	0,00	500,00
	529109 - sonst. Aufwendungen für Dienstleistungen	-2.640,00	-1.500,00	0,00	0,00	-800,00	700,00
14	- bilanzielle Abschreibungen	-300,70	-515,00	0,00	-15,00	-513,04	1,96
	571113 - Abschreibungen auf BGA	-300,70	-515,00	0,00	-15,00	-513,04	1,96
16	- sonstige ordentliche Aufwendungen	-22.280,02	-10.000,00	0,00	0,00	-13.236,63	-3.236,63
	541201 - Aufwendungen für die Fortbildung	-1.269,90	-650,00	0,00	0,00	0,00	650,00
	541202 - Aufwendungen für übernommene Reisekosten	-556,12	-650,00	0,00	0,00	-585,84	64,16
	542101 - Aufwendungen für ehrenamtliche und sonstige Tätigkeiten	-700,00	-1.200,00	0,00	0,00	-1.200,00	0,00
	544101 - betriebliche Steueraufwendungen	-5.744,00	-7.000,00	0,00	0,00	-3.450,79	3.549,21
	549902 - Aufwendungen zu Rückstellungen	-14.000,00	0,00	0,00	0,00	-8.000,00	-8.000,00
	549903 - Wertkorrekturen zu Forderungen	-10,00	0,00	0,00	0,00	0,00	0,00
	549904 - andere sonst. ordentliche Aufwendungen	0,00	-500,00	0,00	0,00	0,00	500,00
17	= ordentliche Aufwendungen	-457.081,47	-405.705,00	0,00	9.985,00	-405.010,67	694,33

Teilergebnisrechnung
Produkt 020102 Verkehrsregelung und -lenkung

Stadt Rheda-Wiedenbrück

Nr.	Bezeichnung	Ergebnis 2017	fortgeschr. Ansatz 2018 (ohne ÜPL/APL)	davon übertr. aus Vorjahr	davon sonst. Bereitstellung (ohne ÜPL/APL)	Ergebnis 2018	Vergleich Ansatz / Ist
18	= ordentliches Ergebnis	-142.386,01	-69.020,00	0,00	10.000,00	-131.868,98	-62.848,98
22	= Ergebnis der laufenden Verwaltungstätigkeit	-142.386,01	-69.020,00	0,00	10.000,00	-131.868,98	-62.848,98
26	= Ergebnis vor Berücksichtigung interner Leistungsbeziehungen	-142.386,01	-69.020,00	0,00	10.000,00	-131.868,98	-62.848,98
29	= Jahresergebnis	-142.386,01	-69.020,00	0,00	10.000,00	-131.868,98	-62.848,98

Teilfinanzrechnung
Produkt 020102 Verkehrsregelung und -lenkung

Stadt Rheda-Wiedenbrück

Nr.	Bezeichnung	Ergebnis 2017	fortgeschr. Ansatz 2018 (ohne ÜPL/APL)	davon übertr. aus Vorjahr	davon sonst. Bereitstellung (ohne ÜPL/APL)	Ergebnis 2018	Vergleich Ansatz / Ist
	Einzahlungen aus laufender Verwaltungstätigkeit	297.551,22	321.015,00	0,00	15,00	271.891,14	-49.123,86
	Auszahlungen aus laufender Verwaltungstätigkeit	-370.478,26	-366.450,00	0,00	10.000,00	-355.234,04	11.215,96
	Saldo aus laufender Verwaltungstätigkeit	-72.927,04	-45.435,00	0,00	10.015,00	-83.342,90	-37.907,90
09	- Auszahlungen für den Erwerb von beweglichem Anlagevermögen	-5.130,35	0,00	0,00	0,00	0,00	0,00
13	= Auszahlungen aus Investitionstätigkeit	-5.130,35	0,00	0,00	0,00	0,00	0,00
14	= Saldo aus Investitionstätigkeit	-5.130,35	0,00	0,00	0,00	0,00	0,00

**Teilergebnisrechnung
Produkt 020103 Bürgerbüro**

Stadt Rheda-Wiedenbrück

Nr.	Bezeichnung	Ergebnis 2017	fortgeschr. Ansatz 2018 (ohne ÜPL/APL)	davon übertr. aus Vorjahr	davon sonst. Bereitstellung (ohne ÜPL/APL)	Ergebnis 2018	Vergleich Ansatz / Ist
04	+ öffentlich-rechtliche Leistungsentgelte	304.929,41	276.000,00	0,00	6.000,00	317.427,12	41.427,12
	431101 - Verwaltungsgebühren	300.661,88	276.000,00	0,00	6.000,00	311.501,88	35.501,88
	432101 - Benutzungsgebühren und ähnliche Entgelte	4.267,53	0,00	0,00	0,00	5.925,24	5.925,24
05	+ privatrechtliche Leistungsentgelte	935,00	1.000,00	0,00	0,00	1.045,00	45,00
	446101 - sonstige privatrechtliche Leistungsentgelte	935,00	1.000,00	0,00	0,00	1.045,00	45,00
07	+ sonstige ordentliche Erträge	38.584,20	38.230,00	0,00	0,00	1.406,00	-36.824,00
	456101 - Verwarnungs-/ Bußgelder, Ordnungsstrafen und dgl.	1.816,50	2.000,00	0,00	0,00	1.406,00	-594,00
	458201 - Erträge Auflösung personalbedingter Rückstellungen	36.767,70	36.230,00	0,00	0,00	0,00	-36.230,00
10	= ordentliche Erträge	344.448,61	315.230,00	0,00	6.000,00	319.878,12	4.648,12
11	- Personalaufwendungen	-604.466,75	-597.950,00	0,00	0,00	-524.095,93	73.854,07
12	- Versorgungsaufwendungen	-47.741,62	-80.690,00	0,00	0,00	-153.720,01	-73.030,01
13	- Aufwendungen für Sach- und Dienstleistungen	-182.511,24	-196.820,00	0,00	-4.520,00	-195.924,21	895,79
	523601 - Erstattungen an sonstige öffentliche Sonderrechnungen	-166.146,74	-181.000,00	0,00	-6.000,00	-180.105,90	894,10
	529101 - Bauhofkosten f. sonstige Leistungen	-1.104,53	-820,00	0,00	1.480,00	-818,31	1,69
	529109 - sonst. Aufwendungen für Dienstleistungen	-15.259,97	-15.000,00	0,00	0,00	-15.000,00	0,00
16	- sonstige ordentliche Aufwendungen	-3.739,98	-4.365,00	0,00	-1.105,00	-4.321,52	43,48
	541201 - Aufwendungen für die Fortbildung	-3.569,63	-4.305,00	0,00	-1.105,00	-4.321,52	-16,52
	541202 - Aufwendungen für übernommene Reisekosten	0,00	-10,00	0,00	0,00	0,00	10,00
	549903 - Wertkorrekturen zu Forderungen	-170,35	-50,00	0,00	0,00	0,00	50,00
17	= ordentliche Aufwendungen	-838.459,59	-879.825,00	0,00	-5.625,00	-878.061,67	1.763,33
18	= ordentliches Ergebnis	-494.010,98	-564.595,00	0,00	375,00	-558.183,55	6.411,45
22	= Ergebnis der laufenden Verwaltungstätigkeit	-494.010,98	-564.595,00	0,00	375,00	-558.183,55	6.411,45
26	= Ergebnis vor Berücksichtigung interner Leistungsbeziehungen	-494.010,98	-564.595,00	0,00	375,00	-558.183,55	6.411,45
29	= Jahresergebnis	-494.010,98	-564.595,00	0,00	375,00	-558.183,55	6.411,45

Teilfinanzrechnung
Produkt 020103 Bürgerbüro

Stadt Rheda-Wiedenbrück

Nr.	Bezeichnung	Ergebnis 2017	fortgeschr. Ansatz 2018 (ohne ÜPL/APL)	davon übertr. aus Vorjahr	davon sonst. Bereitstellung (ohne ÜPL/APL)	Ergebnis 2018	Vergleich Ansatz / Ist
	Einzahlungen aus laufender Verwaltungstätigkeit	304.428,52	279.000,00	0,00	6.000,00	326.051,62	47.051,62
	Auszahlungen aus laufender Verwaltungstätigkeit	-730.434,37	-790.205,00	0,00	-5.625,00	-808.849,98	-18.644,98
	Saldo aus laufender Verwaltungstätigkeit	-426.005,85	-511.205,00	0,00	375,00	-482.798,36	28.406,64

**Teilergebnisrechnung
Produkt 020201 Brandschutz**

Stadt Rheda-Wiedenbrück

Nr.	Bezeichnung	Ergebnis 2017	fortgeschr. Ansatz 2018 (ohne ÜPL/APL)	davon übertr. aus Vorjahr	davon sonst. Bereitstellung (ohne ÜPL/APL)	Ergebnis 2018	Vergleich Ansatz / Ist
02	+ Zuwendungen und allgemeine Umlagen	166.608,74	186.100,00	0,00	0,00	168.551,67	-17.548,33
	414101 - Zuweisungen vom Land	0,00	30.000,00	0,00	0,00	0,00	-30.000,00
	414801 - Zuschüsse von übrigen Bereichen	2.056,78	1.500,00	0,00	0,00	1.252,67	-247,33
	416101 - Erträge aus Auflösung von SOPO aus Zuwendungen	164.551,96	154.600,00	0,00	0,00	167.299,00	12.699,00
06	+ Kostenerstattungen und Kostenumlagen	40.593,84	44.500,00	0,00	0,00	32.781,40	-11.718,60
	448001 - Erstattungen vom Bund (ö-r)	0,00	0,00	0,00	0,00	2.139,60	2.139,60
	448101 - Erstattungen vom Land (ö-r)	5.247,18	10.000,00	0,00	0,00	3.714,00	-6.286,00
	448201 - Erstattungen von Gemeinden (GV) (ö-r)	3.231,19	2.500,00	0,00	0,00	1.095,23	-1.404,77
	448701 - Erstattungen von privaten Unternehmen (ö-r)	19.114,50	22.000,00	0,00	0,00	21.761,07	-238,93
	448702 - Erstattungen von privaten Unternehmen (p-r)	3.508,37	0,00	0,00	0,00	511,50	511,50
	448801 - Erstattungen von übrigen Bereichen (ö-r)	9.492,60	10.000,00	0,00	0,00	3.060,00	-6.940,00
	448898 - Erstattungen (periodenfremd)	0,00	0,00	0,00	0,00	500,00	500,00
07	+ sonstige ordentliche Erträge	76.185,82	83.770,00	0,00	0,00	2.869,44	-80.900,56
	454301 - Erträge aus der Veräußerung von VG > 410,- €	13.020,00	0,00	0,00	0,00	0,00	0,00
	457101 - Erträge aus der Auflösung von sonstiger Sonderposten	39,20	2.000,00	0,00	0,00	39,20	-1.960,80
	458201 - Erträge Auflösung personalbedingter Rückstellungen	57.980,39	80.170,00	0,00	0,00	0,00	-80.170,00
	458301 - sonstige nicht zahlungswirksame ordentliche Erträge	2,78	0,00	0,00	0,00	999,07	999,07
	459101 - Skontoerträge	2.143,45	1.600,00	0,00	0,00	1.831,17	231,17
	459103 - andere sonstige ordentliche Erträge	3.000,00	0,00	0,00	0,00	0,00	0,00
10	= ordentliche Erträge	283.388,40	314.370,00	0,00	0,00	204.202,51	-110.167,49
11	- Personalaufwendungen	-863.451,72	-855.124,97	0,00	43.195,03	-767.628,53	87.496,44
12	- Versorgungsaufwendungen	-5.978,69	-178.550,00	0,00	0,00	-304.774,78	-126.224,78
13	- Aufwendungen für Sach- und Dienstleistungen	-317.716,73	-369.530,00	0,00	-12.630,00	-321.776,62	47.753,38
	525101 - Haltung von Fahrzeugen	-23.301,39	-110.000,00	0,00	0,00	-65.672,48	44.327,52
	525501 - Instandsetzungsaufwendungen für Maschinen/technische Anlagen	-25.617,58	-37.000,00	0,00	0,00	-21.492,69	15.507,31
	525502 - Instandsetzungsaufwendungen für BGA	-1.542,34	-2.000,00	0,00	0,00	-557,06	1.442,94
	525505 - Bauhofkosten für Instandsetzung des beweglichen Vermögens	-179.430,20	-150.200,00	0,00	-14.300,00	-150.099,59	100,41
	528109 - sonstige Verwaltungs- und Betriebsaufwendungen	-78.815,76	-62.000,00	0,00	0,00	-74.372,03	-12.372,03
	529101 - Bauhofkosten f. sonstige Leistungen	-2.263,62	-3.330,00	0,00	1.670,00	-3.420,92	-90,92

**Teilergebnisrechnung
Produkt 020201 Brandschutz**

Stadt Rheda-Wiedenbrück

Nr.	Bezeichnung	Ergebnis 2017	fortgeschr. Ansatz 2018 (ohne ÜPL/APL)	davon übertr. aus Vorjahr	davon sonst. Bereitstellung (ohne ÜPL/APL)	Ergebnis 2018	Vergleich Ansatz / Ist
	529109 - sonst. Aufwendungen für Dienstleistungen	-6.745,84	-5.000,00	0,00	0,00	-6.161,85	-1.161,85
14	- bilanzielle Abschreibungen	-357.826,79	-386.400,00	0,00	0,00	-376.669,22	9.730,78
	571101 - Abschreibungen auf immaterielle VG des AV	-1.552,56	0,00	0,00	0,00	-1.552,57	-1.552,57
	571104 - Abschreibungen auf Betriebsvorrichtungen	-563,13	0,00	0,00	0,00	-563,13	-563,13
	571110 - Abschreibungen auf Maschinen	-660,00	-300,00	0,00	0,00	-330,00	-30,00
	571111 - Abschreibungen auf technische Anlagen	-2.270,00	-2.200,00	0,00	0,00	-2.236,67	-36,67
	571112 - Abschreibungen auf Fahrzeuge	-272.738,22	-281.600,00	0,00	0,00	-278.192,70	3.407,30
	571113 - Abschreibungen auf BGA	-66.367,40	-72.300,00	0,00	0,00	-68.240,35	4.059,65
	571115 - Abschreibung auf geringwertige Vermögensgegenstände	-13.675,48	-30.000,00	0,00	0,00	-25.553,80	4.446,20
15	- Transferaufwendungen	-10.452,00	-10.900,00	0,00	0,00	-10.464,00	436,00
	531801 - Aufwendungen für Zuschüsse an übrige Bereiche	-10.452,00	-10.900,00	0,00	0,00	-10.464,00	436,00
16	- sonstige ordentliche Aufwendungen	-211.104,10	-262.720,00	-15.000,00	5.030,00	-269.791,73	-7.071,73
	541102 - Personalnebenaufwendungen	-96,70	-200,00	0,00	0,00	0,00	200,00
	541201 - Aufwendungen für die Fortbildung	-21.766,83	-27.970,00	0,00	5.030,00	-26.650,23	1.319,77
	541202 - Aufwendungen für übernommene Reisekosten	-155,13	-350,00	0,00	0,00	-306,95	43,05
	541205 - Aufw. f. Dienst- u. Schutzkleidung, pers. Ausrüstungsgegenstände	-68.483,96	-78.000,00	0,00	0,00	-75.736,00	2.264,00
	541206 - Aufwendungen für die Ausbildung	-12.914,44	-10.000,00	0,00	0,00	-9.754,98	245,02
	542101 - Aufwendungen für ehrenamtliche und sonstige Tätigkeiten	-95.753,44	-100.000,00	0,00	0,00	-120.804,08	-20.804,08
	542998 - Aufw. für Inanspruchnahme von Rechten (periodenfremd)	0,00	0,00	0,00	0,00	-220,00	-220,00
	543101 - Büromaterial	-1.259,78	-3.000,00	0,00	0,00	-1.008,76	1.991,24
	543102 - Telefongebühren, Internetgebühren, EDV-Kosten	-2.094,35	-3.000,00	0,00	0,00	-3.100,53	-100,53
	543104 - Bücher, Zeitschriften, sonstige Fachliteratur	-2.507,46	-3.000,00	0,00	0,00	-2.527,83	472,17
	543109 - sonstige Geschäftsaufwendungen	-1.605,29	-31.500,00	-15.000,00	0,00	-24.856,58	6.643,42
	544103 - Beiträge Wirtschaftsverb./ Berufsvertret./ Vereinen	-4.024,50	-4.000,00	0,00	0,00	-3.926,00	74,00
	549903 - Wertkorrekturen zu Forderungen	0,00	-200,00	0,00	0,00	0,00	200,00
	549904 - andere sonst. ordentliche Aufwendungen	-442,22	-1.500,00	0,00	0,00	-899,79	600,21
17	= ordentliche Aufwendungen	-1.766.530,03	-2.063.224,97	-15.000,00	35.595,03	-2.051.104,88	12.120,09
18	= ordentliches Ergebnis	-1.483.141,63	-1.748.854,97	-15.000,00	35.595,03	-1.846.902,37	-98.047,40
22	= Ergebnis der laufenden Verwaltungstätigkeit	-1.483.141,63	-1.748.854,97	-15.000,00	35.595,03	-1.846.902,37	-98.047,40

**Teilergebnisrechnung
Produkt 020201 Brandschutz**

Stadt Rheda-Wiedenbrück

Nr.	Bezeichnung	Ergebnis 2017	fortgeschr. Ansatz 2018 (ohne ÜPL/APL)	davon übertr. aus Vorjahr	davon sonst. Bereitstellung (ohne ÜPL/APL)	Ergebnis 2018	Vergleich Ansatz / Ist
26	= Ergebnis vor Berücksichtigung interner Leistungsbeziehungen	-1.483.141,63	-1.748.854,97	-15.000,00	35.595,03	-1.846.902,37	-98.047,40
29	= Jahresergebnis	-1.483.141,63	-1.748.854,97	-15.000,00	35.595,03	-1.846.902,37	-98.047,40

**Teilfinanzrechnung
Produkt 020201 Brandschutz**

Stadt Rheda-Wiedenbrück

Nr.	Bezeichnung	Ergebnis 2017	fortgeschr. Ansatz 2018 (ohne ÜPL/APL)	davon übertr. aus Vorjahr	davon sonst. Bereitstellung (ohne ÜPL/APL)	Ergebnis 2018	Vergleich Ansatz / Ist
	Einzahlungen aus laufender Verwaltungstätigkeit	30.201,27	76.000,00	0,00	0,00	47.890,22	-28.109,78
	Auszahlungen aus laufender Verwaltungstätigkeit	-1.255.433,79	-1.478.444,97	-15.000,00	35.595,03	-1.491.446,64	-13.001,67
	Saldo aus laufender Verwaltungstätigkeit	-1.225.232,52	-1.402.444,97	-15.000,00	35.595,03	-1.443.556,42	-41.111,45
01	+ Zuwendungen für Investitionsmaßnahmen	117.260,35	92.500,00	0,00	0,00	98.112,21	5.612,21
02	+ Einzahlungen aus der Veräußerung von Sachanlagen	13.020,00	0,00	0,00	0,00	0,00	0,00
06	= Einzahlungen aus Investitionstätigkeit	130.280,35	92.500,00	0,00	0,00	98.112,21	5.612,21
09	- Auszahlungen für den Erwerb von beweglichem Anlagevermögen	-469.164,11	-359.000,00	-279.000,00	0,00	-161.490,88	197.509,12
13	= Auszahlungen aus Investitionstätigkeit	-469.164,11	-359.000,00	-279.000,00	0,00	-161.490,88	197.509,12
14	= Saldo aus Investitionstätigkeit	-338.883,76	-266.500,00	-279.000,00	0,00	-63.378,67	203.121,33

**Teilergebnisrechnung
Produkt 020202 Rettungsdienst**

Stadt Rheda-Wiedenbrück

Nr.	Bezeichnung	Ergebnis 2017	fortgeschr. Ansatz 2018 (ohne ÜPL/APL)	davon übertr. aus Vorjahr	davon sonst. Bereitstellung (ohne ÜPL/APL)	Ergebnis 2018	Vergleich Ansatz / Ist
02	+ Zuwendungen und allgemeine Umlagen	0,00	15.000,00	0,00	0,00	1.802,31	-13.197,69
	414101 - Zuweisungen vom Land	0,00	15.000,00	0,00	0,00	0,00	-15.000,00
	416101 - Erträge aus Auflösung von SOPO aus Zuwendungen	0,00	0,00	0,00	0,00	1.802,31	1.802,31
04	+ öffentlich-rechtliche Leistungsentgelte	4.208.640,43	3.700.000,00	0,00	0,00	3.476.879,00	-223.121,00
	432101 - Benutzungsgebühren und ähnliche Entgelte	3.731.678,43	3.700.000,00	0,00	0,00	3.476.360,00	-223.640,00
	432998 - Benutzungsgebühren und ähnliche Entgelte (periodenfremd)	476.962,00	0,00	0,00	0,00	519,00	519,00
06	+ Kostenerstattungen und Kostenumlagen	30.634,94	3.500,00	0,00	500,00	5.500,00	2.000,00
	448001 - Erstattungen vom Bund (ö-r)	6.250,00	3.500,00	0,00	500,00	5.500,00	2.000,00
	448898 - Erstattungen (periodenfremd)	24.384,94	0,00	0,00	0,00	0,00	0,00
07	+ sonstige ordentliche Erträge	128.342,95	152.780,00	0,00	0,00	502,17	-152.277,83
	454301 - Erträge aus der Veräußerung von VG > 410,- €	8.950,00	0,00	0,00	0,00	0,00	0,00
	458101 - Erträge aus Ausschreibungen	456,00	0,00	0,00	0,00	456,00	456,00
	458201 - Erträge Auflösung personalbedingter Rückstellungen	118.853,66	152.480,00	0,00	0,00	0,00	-152.480,00
	459101 - Skontoerträge	83,29	300,00	0,00	0,00	46,17	-253,83
10	= ordentliche Erträge	4.367.618,32	3.871.280,00	0,00	500,00	3.484.683,48	-386.596,52
11	- Personalaufwendungen	-1.904.888,69	-2.252.830,00	0,00	0,00	-1.786.644,38	466.185,62
12	- Versorgungsaufwendungen	-114.633,62	-339.570,00	0,00	0,00	-523.965,79	-184.395,79
13	- Aufwendungen für Sach- und Dienstleistungen	-829.618,35	-841.482,00	0,00	33.518,00	-857.049,25	-15.567,25
	523201 - Erstattungen an Gemeinden (GV)	-292.080,95	-280.500,00	0,00	-500,00	-305.617,62	-25.117,62
	523801 - Erstattungen an übrige Bereiche	-322.853,50	-343.000,00	0,00	0,00	-328.033,62	14.966,38
	523998 - Erstattung für Aufwendungen von Dritten (periodenfremd)	0,00	0,00	0,00	0,00	-1.480,71	-1.480,71
	525101 - Haltung von Fahrzeugen	-40.076,68	-45.000,00	0,00	0,00	-46.720,44	-1.720,44
	525501 - Instandsetzungsaufwendungen für Maschinen/technische Anlagen	-8.779,83	-21.000,00	0,00	0,00	-8.357,40	12.642,60
	525502 - Instandsetzungsaufwendungen für BGA	-9.248,01	-500,00	0,00	0,00	-17.452,77	-16.952,77
	525505 - Bauhofkosten für Instandsetzung des beweglichen Vermögens	-80.812,41	-65.582,00	0,00	34.018,00	-66.481,01	-899,01
	528109 - sonstige Verwaltungs- und Betriebsaufwendungen	-75.766,97	-85.000,00	0,00	0,00	-82.905,68	2.094,32
	529101 - Bauhofkosten f. sonstige Leistungen	0,00	-900,00	0,00	0,00	0,00	900,00
14	- bilanzielle Abschreibungen	-234.457,45	-226.700,00	0,00	0,00	-208.809,30	17.890,70

**Teilergebnisrechnung
Produkt 020202 Rettungsdienst**

Stadt Rheda-Wiedenbrück

Nr.	Bezeichnung	Ergebnis 2017	fortgeschr. Ansatz 2018 (ohne ÜPL/APL)	davon übertr. aus Vorjahr	davon sonst. Bereitstellung (ohne ÜPL/APL)	Ergebnis 2018	Vergleich Ansatz / Ist
	571111 - Abschreibungen auf technische Anlagen	-137,59	-100,00	0,00	0,00	-137,59	-37,59
	571112 - Abschreibungen auf Fahrzeuge	-165.455,25	-151.900,00	0,00	0,00	-134.951,37	16.948,63
	571113 - Abschreibungen auf BGA	-59.508,50	-59.700,00	0,00	0,00	-60.336,08	-636,08
	571115 - Abschreibung auf geringwertige Vermögensgegenstände	-9.356,11	-15.000,00	0,00	0,00	-13.384,26	1.615,74
16	- sonstige ordentliche Aufwendungen	-73.822,28	-108.800,00	0,00	-7.100,00	-109.142,46	-342,46
	541102 - Personalnebenaufwendungen	-213,00	-200,00	0,00	0,00	-263,10	-63,10
	541201 - Aufwendungen für die Fortbildung	-11.983,70	-35.500,00	0,00	-7.500,00	-35.730,62	-230,62
	541202 - Aufwendungen für übernommene Reisekosten	-4.694,59	-600,00	0,00	400,00	-408,78	191,22
	541205 - Aufw. f. Dienst- u. Schutzkleidung, pers. Ausrüstungsgegenstände	-9.088,19	-20.000,00	0,00	0,00	-15.846,65	4.153,35
	541206 - Aufwendungen für die Ausbildung	-33.659,50	-40.000,00	0,00	0,00	-17.679,96	22.320,04
	543101 - Büromaterial	-1.011,75	-2.000,00	0,00	0,00	0,00	2.000,00
	543104 - Bücher, Zeitschriften, sonstige Fachliteratur	-284,70	-500,00	0,00	0,00	-208,35	291,65
	549902 - Aufwendungen zu Rückstellungen	0,00	0,00	0,00	0,00	-17.000,00	-17.000,00
	549903 - Wertkorrekturen zu Forderungen	-12.387,53	-10.000,00	0,00	0,00	-22.005,00	-12.005,00
	549904 - andere sonst. ordentliche Aufwendungen	-499,32	0,00	0,00	0,00	0,00	0,00
17	= ordentliche Aufwendungen	-3.157.420,39	-3.769.382,00	0,00	26.418,00	-3.485.611,18	283.770,82
18	= ordentliches Ergebnis	1.210.197,93	101.898,00	0,00	26.918,00	-927,70	-102.825,70
22	= Ergebnis der laufenden Verwaltungstätigkeit	1.210.197,93	101.898,00	0,00	26.918,00	-927,70	-102.825,70
26	= Ergebnis vor Berücksichtigung interner Leistungsbeziehungen	1.210.197,93	101.898,00	0,00	26.918,00	-927,70	-102.825,70
28	- Aufwendungen aus internen Leistungsbeziehungen	-122.200,00	-124.000,00	0,00	0,00	-90.900,00	33.100,00
29	= Jahresergebnis	1.087.997,93	-22.102,00	0,00	26.918,00	-91.827,70	-69.725,70

Teilfinanzrechnung
Produkt 020202 Rettungsdienst

Stadt Rheda-Wiedenbrück

Nr.	Bezeichnung	Ergebnis 2017	fortgeschr. Ansatz 2018 (ohne ÜPL/APL)	davon übertr. aus Vorjahr	davon sonst. Bereitstellung (ohne ÜPL/APL)	Ergebnis 2018	Vergleich Ansatz / Ist
	Einzahlungen aus laufender Verwaltungstätigkeit	3.602.555,40	3.718.500,00	0,00	500,00	3.606.502,31	-111.997,69
	Auszahlungen aus laufender Verwaltungstätigkeit	-2.470.470,48	-3.155.762,00	0,00	26.418,00	-2.995.857,23	159.904,77
	Saldo aus laufender Verwaltungstätigkeit	1.132.084,92	562.738,00	0,00	26.918,00	610.645,08	47.907,08
02	+ Einzahlungen aus der Veräußerung von Sachanlagen	6.250,00	2.700,00	0,00	2.700,00	2.700,00	0,00
06	= Einzahlungen aus Investitionstätigkeit	6.250,00	2.700,00	0,00	2.700,00	2.700,00	0,00
09	- Auszahlungen für den Erwerb von beweglichem Anlagevermögen	-41.811,86	-242.700,00	-195.000,00	-2.700,00	-29.541,71	213.158,29
13	= Auszahlungen aus Investitionstätigkeit	-41.811,86	-242.700,00	-195.000,00	-2.700,00	-29.541,71	213.158,29
14	= Saldo aus Investitionstätigkeit	-35.561,86	-240.000,00	-195.000,00	0,00	-26.841,71	213.158,29

Teilergebnisrechnung
Produkt 020301 Personenstandswesen

Stadt Rheda-Wiedenbrück

Nr.	Bezeichnung	Ergebnis 2017	fortgeschr. Ansatz 2018 (ohne ÜPL/APL)	davon übertr. aus Vorjahr	davon sonst. Bereitstellung (ohne ÜPL/APL)	Ergebnis 2018	Vergleich Ansatz / Ist
04	+ öffentlich-rechtliche Leistungsentgelte	48.301,74	45.000,00	0,00	0,00	50.956,80	5.956,80
	431101 - Verwaltungsgebühren	48.301,74	45.000,00	0,00	0,00	50.956,80	5.956,80
05	+ privatrechtliche Leistungsentgelte	3.177,00	2.500,00	0,00	0,00	3.143,00	643,00
	442101 - Erträge aus dem Verkauf von Grundstücken des UV	3.177,00	2.500,00	0,00	0,00	3.143,00	643,00
07	+ sonstige ordentliche Erträge	12.824,00	16.800,00	0,00	0,00	26,97	-16.773,03
	458201 - Erträge Auflösung personalbedingter Rückstellungen	12.773,53	16.800,00	0,00	0,00	0,00	-16.800,00
	459101 - Skontoerträge	50,47	0,00	0,00	0,00	26,97	26,97
10	= ordentliche Erträge	64.302,74	64.300,00	0,00	0,00	54.126,77	-10.173,23
11	- Personalaufwendungen	-198.099,72	-234.110,00	0,00	0,00	-190.068,71	44.041,29
12	- Versorgungsaufwendungen	-7.314,18	-37.400,00	0,00	0,00	-65.661,25	-28.261,25
16	- sonstige ordentliche Aufwendungen	-5.810,39	-5.960,00	0,00	-1.450,00	-5.956,03	3,97
	541201 - Aufwendungen für die Fortbildung	-1.400,12	-2.450,00	0,00	-1.450,00	-2.461,70	-11,70
	541202 - Aufwendungen für übernommene Reisekosten	0,00	-10,00	0,00	0,00	0,00	10,00
	543109 - sonstige Geschäftsaufwendungen	-4.367,40	-3.500,00	0,00	0,00	-3.372,59	127,41
	549903 - Wertkorrekturen zu Forderungen	-42,87	0,00	0,00	0,00	-121,74	-121,74
17	= ordentliche Aufwendungen	-211.224,29	-277.470,00	0,00	-1.450,00	-261.685,99	15.784,01
18	= ordentliches Ergebnis	-146.921,55	-213.170,00	0,00	-1.450,00	-207.559,22	5.610,78
22	= Ergebnis der laufenden Verwaltungstätigkeit	-146.921,55	-213.170,00	0,00	-1.450,00	-207.559,22	5.610,78
26	= Ergebnis vor Berücksichtigung interner Leistungsbeziehungen	-146.921,55	-213.170,00	0,00	-1.450,00	-207.559,22	5.610,78
29	= Jahresergebnis	-146.921,55	-213.170,00	0,00	-1.450,00	-207.559,22	5.610,78

Teilfinanzrechnung
Produkt 020301 Personenstandswesen

Stadt Rheda-Wiedenbrück

Nr.	Bezeichnung	Ergebnis 2017	fortgeschr. Ansatz 2018 (ohne ÜPL/APL)	davon übertr. aus Vorjahr	davon sonst. Bereitstellung (ohne ÜPL/APL)	Ergebnis 2018	Vergleich Ansatz / Ist
	Einzahlungen aus laufender Verwaltungstätigkeit	51.423,19	47.500,00	0,00	0,00	54.097,80	6.597,80
	Auszahlungen aus laufender Verwaltungstätigkeit	-173.288,79	-235.950,00	0,00	-1.450,00	-232.058,18	3.891,82
	Saldo aus laufender Verwaltungstätigkeit	-121.865,60	-188.450,00	0,00	-1.450,00	-177.960,38	10.489,62

**Teilergebnisrechnung
Produkt 020401 Statistik**

Stadt Rheda-Wiedenbrück

Nr.	Bezeichnung	Ergebnis 2017	fortgeschr. Ansatz 2018 (ohne ÜPL/APL)	davon übertr. aus Vorjahr	davon sonst. Bereitstellung (ohne ÜPL/APL)	Ergebnis 2018	Vergleich Ansatz / Ist
07	+ sonstige ordentliche Erträge	643,22	1.550,00	0,00	0,00	0,00	-1.550,00
	458201 - Erträge Auflösung personalbedingter Rückstellungen	643,22	1.550,00	0,00	0,00	0,00	-1.550,00
10	= ordentliche Erträge	643,22	1.550,00	0,00	0,00	0,00	-1.550,00
11	- Personalaufwendungen	-9.513,10	-16.620,00	0,00	0,00	-13.727,99	2.892,01
12	- Versorgungsaufwendungen	0,00	-3.460,00	0,00	0,00	-5.553,38	-2.093,38
16	- sonstige ordentliche Aufwendungen	-24,15	-30,00	0,00	-30,00	-26,62	3,38
	541201 - Aufwendungen für die Fortbildung	-22,50	-25,00	0,00	-25,00	-7,14	17,86
	541202 - Aufwendungen für übernommene Reisekosten	-1,65	-5,00	0,00	-5,00	-19,48	-14,48
17	= ordentliche Aufwendungen	-9.537,25	-20.110,00	0,00	-30,00	-19.307,99	802,01
18	= ordentliches Ergebnis	-8.894,03	-18.560,00	0,00	-30,00	-19.307,99	-747,99
22	= Ergebnis der laufenden Verwaltungstätigkeit	-8.894,03	-18.560,00	0,00	-30,00	-19.307,99	-747,99
26	= Ergebnis vor Berücksichtigung interner Leistungsbeziehungen	-8.894,03	-18.560,00	0,00	-30,00	-19.307,99	-747,99
29	= Jahresergebnis	-8.894,03	-18.560,00	0,00	-30,00	-19.307,99	-747,99

**Teilfinanzrechnung
Produkt 020401 Statistik**

Stadt Rheda-Wiedenbrück

Nr.	Bezeichnung	Ergebnis 2017	fortgeschr. Ansatz 2018 (ohne ÜPL/APL)	davon übertr. aus Vorjahr	davon sonst. Bereitstellung (ohne ÜPL/APL)	Ergebnis 2018	Vergleich Ansatz / Ist
	Auszahlungen aus laufender Verwaltungstätigkeit	-8.401,14	-16.280,00	0,00	-30,00	-17.478,17	-1.198,17
	Saldo aus laufender Verwaltungstätigkeit	-8.401,14	-16.280,00	0,00	-30,00	-17.478,17	-1.198,17

**Teilergebnisrechnung
Produkt 020402 Wahlen**

Stadt Rheda-Wiedenbrück

Nr.	Bezeichnung	Ergebnis 2017	fortgeschr. Ansatz 2018 (ohne ÜPL/APL)	davon übertr. aus Vorjahr	davon sonst. Bereitstellung (ohne ÜPL/APL)	Ergebnis 2018	Vergleich Ansatz / Ist
06	+ Kostenerstattungen und Kostenumlagen	55.419,56	14.485,91	0,00	14.485,91	19.929,51	5.443,60
	448101 - Erstattungen vom Land (ö-r)	55.419,56	14.485,91	0,00	14.485,91	16.221,35	1.735,44
	448898 - Erstattungen (periodenfremd)	0,00	0,00	0,00	0,00	3.708,16	3.708,16
07	+ sonstige ordentliche Erträge	4.459,08	1.560,00	0,00	0,00	17,45	-1.542,55
	458201 - Erträge Auflösung personalbedingter Rückstellungen	4.152,51	1.560,00	0,00	0,00	0,00	-1.560,00
	459101 - Skontoerträge	306,57	0,00	0,00	0,00	17,45	17,45
10	= ordentliche Erträge	59.878,64	16.045,91	0,00	14.485,91	19.946,96	3.901,05
11	- Personalaufwendungen	-76.279,17	-18.780,00	0,00	0,00	-15.879,40	2.900,60
12	- Versorgungsaufwendungen	-11.545,45	-3.480,00	0,00	0,00	-5.777,25	-2.297,25
13	- Aufwendungen für Sach- und Dienstleistungen	-1.754,38	0,00	0,00	0,00	0,00	0,00
	529101 - Bauhofkosten f. sonstige Leistungen	-1.754,38	0,00	0,00	0,00	0,00	0,00
16	- sonstige ordentliche Aufwendungen	-97.927,26	-893,37	0,00	-893,37	-890,60	2,77
	541201 - Aufwendungen für die Fortbildung	-2.023,00	-15,00	0,00	-15,00	-4,76	10,24
	541202 - Aufwendungen für übernommene Reisekosten	-13,28	-6,00	0,00	-6,00	-13,47	-7,47
	542101 - Aufwendungen für ehrenamtliche und sonstige Tätigkeiten	-22.700,00	0,00	0,00	0,00	0,00	0,00
	543109 - sonstige Geschäftsaufwendungen	-73.190,98	-872,37	0,00	-872,37	-872,37	0,00
17	= ordentliche Aufwendungen	-187.506,26	-23.153,37	0,00	-893,37	-22.547,25	606,12
18	= ordentliches Ergebnis	-127.627,62	-7.107,46	0,00	13.592,54	-2.600,29	4.507,17
22	= Ergebnis der laufenden Verwaltungstätigkeit	-127.627,62	-7.107,46	0,00	13.592,54	-2.600,29	4.507,17
26	= Ergebnis vor Berücksichtigung interner Leistungsbeziehungen	-127.627,62	-7.107,46	0,00	13.592,54	-2.600,29	4.507,17
29	= Jahresergebnis	-127.627,62	-7.107,46	0,00	13.592,54	-2.600,29	4.507,17

Teilfinanzrechnung
Produkt 020402 Wahlen

Stadt Rheda-Wiedenbrück

Nr.	Bezeichnung	Ergebnis 2017	fortgeschr. Ansatz 2018 (ohne ÜPL/APL)	davon übertr. aus Vorjahr	davon sonst. Bereitstellung (ohne ÜPL/APL)	Ergebnis 2018	Vergleich Ansatz / Ist
	Einzahlungen aus laufender Verwaltungstätigkeit	45.680,97	14.485,91	0,00	14.485,91	29.668,10	15.182,19
	Auszahlungen aus laufender Verwaltungstätigkeit	-158.174,25	-19.293,37	0,00	-893,37	-37.364,12	-18.070,75
	Saldo aus laufender Verwaltungstätigkeit	-112.493,28	-4.807,46	0,00	13.592,54	-7.696,02	-2.888,56

**Teilergebnisrechnung
Produktbereich 03 Schulträgeraufgaben**

Stadt Rheda-Wiedenbrück

Nr.	Bezeichnung	Ergebnis 2017	fortgeschr. Ansatz 2018 (ohne ÜPL/APL)	davon übertr. aus Vorjahr	davon sonst. Bereitstellung (ohne ÜPL/APL)	Ergebnis 2018	Vergleich Ansatz / Ist
02	+ Zuwendungen und allgemeine Umlagen	1.287.951,80	2.191.000,00	0,00	0,00	1.330.872,30	-860.127,70
04	+ öffentlich-rechtliche Leistungsentgelte	374.042,50	392.320,00	0,00	2.320,00	393.832,50	1.512,50
06	+ Kostenerstattungen und Kostenumlagen	438.676,43	434.081,13	0,00	4.081,13	458.373,46	24.292,33
07	+ sonstige ordentliche Erträge	87.245,77	74.172,48	0,00	32.582,48	50.970,42	-23.202,06
10	= ordentliche Erträge	2.187.916,50	3.091.573,61	0,00	38.983,61	2.234.048,68	-857.524,93
11	- Personalaufwendungen	-1.018.129,24	-895.190,00	0,00	0,00	-908.678,97	-13.488,97
12	- Versorgungsaufwendungen	-121.690,51	-58.980,00	0,00	0,00	-178.216,20	-119.236,20
13	- Aufwendungen für Sach- und Dienstleistungen	-1.831.144,19	-1.947.986,89	-166.575,26	83.988,37	-1.663.054,52	284.932,37
14	- bilanzielle Abschreibungen	-899.969,54	-1.661.689,08	-244.089,08	0,00	-1.294.854,70	366.834,38
15	- Transferaufwendungen	-2.240.236,61	-2.408.340,00	0,00	0,00	-2.275.448,65	132.891,35
16	- sonstige ordentliche Aufwendungen	-63.694,22	-25.330,00	0,00	-2.320,00	-57.790,87	-32.460,87
17	= ordentliche Aufwendungen	-6.174.864,31	-6.997.515,97	-410.664,34	81.668,37	-6.378.043,91	619.472,06
18	= ordentliches Ergebnis	-3.986.947,81	-3.905.942,36	-410.664,34	120.651,98	-4.143.995,23	-238.052,87
22	= Ergebnis der laufenden Verwaltungstätigkeit	-3.986.947,81	-3.905.942,36	-410.664,34	120.651,98	-4.143.995,23	-238.052,87
26	= Ergebnis -vor Berücksichtigung der internen Leistungsbeziehungen-	-3.986.947,81	-3.905.942,36	-410.664,34	120.651,98	-4.143.995,23	-238.052,87
29	= Jahresergebnis	-3.986.947,81	-3.905.942,36	-410.664,34	120.651,98	-4.143.995,23	-238.052,87

Teilfinanzrechnung
Produktbereich 03 Schulträgeraufgaben

Stadt Rheda-Wiedenbrück

Nr.	Bezeichnung	Ergebnis 2017	fortgeschr. Ansatz 2018 (ohne ÜPL/APL)	davon übertr. aus Vorjahr	davon sonst. Bereitstellung (ohne ÜPL/APL)	Ergebnis 2018	Vergleich Ansatz / Ist
02	+ Zuwendungen und allgemeine Umlagen	1.164.351,97	2.037.100,00	0,00	0,00	1.213.995,48	-823.104,52
04	+ öffentlich-rechtliche Leistungsentgelte	372.593,85	392.320,00	0,00	2.320,00	388.983,46	-3.336,54
06	+ Kostenerstattungen, Kostenumlagen	422.143,29	434.081,13	0,00	4.081,13	453.504,35	19.423,22
07	+ sonstige Einzahlungen	2.651,53	32.582,48	0,00	32.582,48	30.590,40	-1.992,08
09	= Einzahlungen aus laufender Verwaltungstätigkeit	1.961.740,64	2.896.083,61	0,00	38.983,61	2.087.073,69	-809.009,92
10	- Personalauszahlungen	-849.719,48	-829.720,00	0,00	0,00	-850.676,73	-20.956,73
11	- Versorgungsauszahlungen	-121.690,51	-58.980,00	0,00	0,00	-104.591,78	-45.611,78
12	- Auszahlungen für Sach- und Dienstleistungen	-1.815.152,65	-1.947.986,89	-166.575,26	83.988,37	-1.632.176,31	315.810,58
14	- Transferauszahlungen	-2.681.430,69	-2.408.340,00	0,00	0,00	-2.251.013,65	157.326,35
15	- sonstige Auszahlungen	-29.891,22	-19.010,00	0,00	0,00	-103.863,70	-84.853,70
16	= Auszahlungen aus laufender Verwaltungstätigkeit	-5.497.884,55	-5.264.036,89	-166.575,26	83.988,37	-4.942.322,17	321.714,72
17	= Saldo aus laufender Verwaltungstätigkeit	-3.536.143,91	-2.367.953,28	-166.575,26	122.971,98	-2.855.248,48	-487.295,20
25	- Auszahlungen für Baumaßnahmen	-517.270,86	0,00	0,00	0,00	-349.103,53	-349.103,53
26	- Auszahlungen für den Erwerb von beweglichem Anlagevermögen	-444.471,06	-2.924.503,72	-1.028.503,72	0,00	-816.891,99	2.107.611,73
30	= Auszahlungen aus Investitionstätigkeit	-961.741,92	-2.924.503,72	-1.028.503,72	0,00	-1.165.995,52	1.758.508,20
31	= Saldo aus Investitionstätigkeit	-961.741,92	-2.924.503,72	-1.028.503,72	0,00	-1.165.995,52	1.758.508,20

Teilergebnisrechnung
Produkt 030101 Schulen und Schüler

Stadt Rheda-Wiedenbrück

Nr.	Bezeichnung	Ergebnis 2017	fortgeschr. Ansatz 2018 (ohne ÜPL/APL)	davon übertr. aus Vorjahr	davon sonst. Bereitstellung (ohne ÜPL/APL)	Ergebnis 2018	Vergleich Ansatz / Ist
02	+ Zuwendungen und allgemeine Umlagen	1.287.951,80	2.191.000,00	0,00	0,00	1.330.872,30	-860.127,70
	414101 - Zuweisungen vom Land	1.164.351,97	2.037.100,00	0,00	0,00	1.213.995,48	-823.104,52
	416101 - Erträge aus Auflösung von SOPO aus Zuwendungen	123.599,83	153.900,00	0,00	0,00	116.876,82	-37.023,18
04	+ öffentlich-rechtliche Leistungsentgelte	374.042,50	392.320,00	0,00	2.320,00	393.832,50	1.512,50
	432101 - Benutzungsgebühren und ähnliche Entgelte	374.042,50	392.320,00	0,00	2.320,00	393.832,50	1.512,50
06	+ Kostenerstattungen und Kostenumlagen	438.676,43	434.081,13	0,00	4.081,13	458.373,46	24.292,33
	448001 - Erstattungen vom Bund (ö-r)	0,00	0,00	0,00	0,00	702,61	702,61
	448201 - Erstattungen von Gemeinden (GV) (ö-r)	121.311,19	100.840,57	0,00	840,57	111.782,25	10.941,68
	448801 - Erstattungen von übrigen Bereichen (ö-r)	316.290,00	330.000,00	0,00	0,00	342.383,50	12.383,50
	448802 - Erstattungen von übrigen Bereichen (p-r)	1.075,24	3.240,56	0,00	3.240,56	3.240,56	0,00
	448898 - Erstattungen (periodenfremd)	0,00	0,00	0,00	0,00	264,54	264,54
07	+ sonstige ordentliche Erträge	87.245,77	74.172,48	0,00	32.582,48	50.970,42	-23.202,06
	457101 - Erträge aus der Auflösung von sonstiger Sonderposten	18.542,99	13.000,00	0,00	0,00	13.573,01	573,01
	458101 - Erträge aus Zuschreibungen	5.738,41	2.000,00	0,00	0,00	4.650,76	2.650,76
	458201 - Erträge Auflösung personalbedingter Rückstellungen	57.962,78	26.490,00	0,00	0,00	0,00	-26.490,00
	459101 - Skontoerträge	103,23	100,00	0,00	0,00	156,25	56,25
	459103 - andere sonstige ordentliche Erträge	4.898,36	25.980,00	0,00	25.980,00	25.987,92	7,92
	459198 - andere sonstige ordentliche Erträge (periodenfremd)	0,00	6.602,48	0,00	6.602,48	6.602,48	0,00
10	= ordentliche Erträge	2.187.916,50	3.091.573,61	0,00	38.983,61	2.234.048,68	-857.524,93
11	- Personalaufwendungen	-1.018.129,24	-895.190,00	0,00	0,00	-908.678,97	-13.488,97
12	- Versorgungsaufwendungen	-121.690,51	-58.980,00	0,00	0,00	-178.216,20	-119.236,20
13	- Aufwendungen für Sach- und Dienstleistungen	-1.831.144,19	-1.947.986,89	-166.575,26	83.988,37	-1.663.054,52	284.932,37
	529101 - Bauhofkosten f. sonstige Leistungen	-44.659,26	-41.150,05	0,00	82.949,95	-41.150,05	0,00
	529102 - Schülerbeförderungskosten	-1.036.886,41	-985.300,00	0,00	0,00	-887.156,17	98.143,83
	529103 - Aufwendungen im Rahmen des Schulbudgets	-614.919,98	-720.238,87	-146.575,26	-22.663,61	-583.972,62	136.266,25
	529104 - Aufwendungen Schulbudget (periodenfremd)	-4.191,85	0,00	0,00	0,00	-140,60	-140,60
	529109 - sonst. Aufwendungen für Dienstleistungen	-130.486,69	-201.297,97	-20.000,00	23.702,03	-150.635,08	50.662,89
14	- bilanzielle Abschreibungen	-899.969,54	-1.661.689,08	-244.089,08	0,00	-1.294.854,70	366.834,38

Teilergebnisrechnung
Produkt 030101 Schulen und Schüler

Stadt Rheda-Wiedenbrück

Nr.	Bezeichnung	Ergebnis 2017	fortgeschr. Ansatz 2018 (ohne ÜPL/APL)	davon übertr. aus Vorjahr	davon sonst. Bereitstellung (ohne ÜPL/APL)	Ergebnis 2018	Vergleich Ansatz / Ist
	571101 - Abschreibungen auf immaterielle VG des AV	-14.400,16	-10.400,00	0,00	0,00	-11.347,43	-947,43
	571104 - Abschreibungen auf Betriebsvorrichtungen	-675,71	-1.100,00	0,00	0,00	-675,70	424,30
	571111 - Abschreibungen auf technische Anlagen	-76,92	0,00	0,00	0,00	-76,92	-76,92
	571112 - Abschreibungen auf Fahrzeuge	-92,86	-100,00	0,00	0,00	-92,86	7,14
	571113 - Abschreibungen auf BGA	-659.059,72	-657.900,00	0,00	22.600,00	-703.617,01	-45.717,01
	571115 - Abschreibung auf geringwertige Vermögensgegenstände	-225.664,17	-992.189,08	-244.089,08	-22.600,00	-579.044,78	413.144,30
15	- Transferaufwendungen	-2.240.236,61	-2.408.340,00	0,00	0,00	-2.275.448,65	132.891,35
	531301 - Aufwendungen für Zuweisungen an Zweckverbände	-2.005.521,67	-2.125.000,00	0,00	0,00	-2.073.607,65	51.392,35
	531801 - Aufwendungen für Zuschüsse an übrige Bereiche	-234.714,94	-283.340,00	0,00	0,00	-201.841,00	81.499,00
16	- sonstige ordentliche Aufwendungen	-63.694,22	-25.330,00	0,00	-2.320,00	-57.790,87	-32.460,87
	541201 - Aufwendungen für die Fortbildung	-1.192,00	-1.000,00	0,00	0,00	-793,86	206,14
	541202 - Aufwendungen für übernommene Reisekosten	0,00	-10,00	0,00	0,00	-271,20	-261,20
	543109 - sonstige Geschäftsaufwendungen	-16.918,47	-18.000,00	0,00	0,00	-21.446,38	-3.446,38
	547103 - Verluste Abgang VG >410,- €	-40.123,21	-2.320,00	0,00	-2.320,00	-2.314,84	5,16
	549902 - Aufwendungen zu Rückstellungen	0,00	0,00	0,00	0,00	-25.000,00	-25.000,00
	549903 - Wertkorrekturen zu Forderungen	-5.460,54	-4.000,00	0,00	0,00	-7.964,59	-3.964,59
17	= ordentliche Aufwendungen	-6.174.864,31	-6.997.515,97	-410.664,34	81.668,37	-6.378.043,91	619.472,06
18	= ordentliches Ergebnis	-3.986.947,81	-3.905.942,36	-410.664,34	120.651,98	-4.143.995,23	-238.052,87
22	= Ergebnis der laufenden Verwaltungstätigkeit	-3.986.947,81	-3.905.942,36	-410.664,34	120.651,98	-4.143.995,23	-238.052,87
26	= Ergebnis vor Berücksichtigung interner Leistungsbeziehungen	-3.986.947,81	-3.905.942,36	-410.664,34	120.651,98	-4.143.995,23	-238.052,87
29	= Jahresergebnis	-3.986.947,81	-3.905.942,36	-410.664,34	120.651,98	-4.143.995,23	-238.052,87

Teilfinanzrechnung
Produkt 030101 Schulen und Schüler

Stadt Rheda-Wiedenbrück

Nr.	Bezeichnung	Ergebnis 2017	fortgeschr. Ansatz 2018 (ohne ÜPL/APL)	davon übertr. aus Vorjahr	davon sonst. Bereitstellung (ohne ÜPL/APL)	Ergebnis 2018	Vergleich Ansatz / Ist
	Einzahlungen aus laufender Verwaltungstätigkeit	1.961.740,64	2.896.083,61	0,00	38.983,61	2.087.073,69	-809.009,92
	Auszahlungen aus laufender Verwaltungstätigkeit	-5.497.884,55	-5.264.036,89	-166.575,26	83.988,37	-4.942.322,17	321.714,72
	Saldo aus laufender Verwaltungstätigkeit	-3.536.143,91	-2.367.953,28	-166.575,26	122.971,98	-2.855.248,48	-487.295,20
08	- Auszahlungen für Baumaßnahmen	-517.270,86	0,00	0,00	0,00	-349.103,53	-349.103,53
09	- Auszahlungen für den Erwerb von beweglichem Anlagevermögen	-444.471,06	-2.924.503,72	-1.028.503,72	0,00	-816.891,99	2.107.611,73
13	= Auszahlungen aus Investitionstätigkeit	-961.741,92	-2.924.503,72	-1.028.503,72	0,00	-1.165.995,52	1.758.508,20
14	= Saldo aus Investitionstätigkeit	-961.741,92	-2.924.503,72	-1.028.503,72	0,00	-1.165.995,52	1.758.508,20

Teilergebnisrechnung
Produktbereich 04 Kultur und Wissenschaft

Stadt Rheda-Wiedenbrück

Nr.	Bezeichnung	Ergebnis 2017	fortgeschr. Ansatz 2018 (ohne ÜPL/APL)	davon übertr. aus Vorjahr	davon sonst. Bereitstellung (ohne ÜPL/APL)	Ergebnis 2018	Vergleich Ansatz / Ist
02	+ Zuwendungen und allgemeine Umlagen	5.579,87	5.400,00	0,00	0,00	6.294,69	894,69
07	+ sonstige ordentliche Erträge	21.529,23	14.680,00	0,00	0,00	0,00	-14.680,00
10	= ordentliche Erträge	27.109,10	20.080,00	0,00	0,00	6.294,69	-13.785,31
11	- Personalaufwendungen	-375.112,36	-365.690,00	0,00	0,00	-270.827,33	94.862,67
12	- Versorgungsaufwendungen	-43.773,52	-32.680,00	0,00	0,00	-44.471,32	-11.791,32
13	- Aufwendungen für Sach- und Dienstleistungen	0,00	-41.680,00	0,00	-41.680,00	-40.256,48	1.423,52
14	- bilanzielle Abschreibungen	-8.781,00	-9.920,00	0,00	-1.020,00	-9.918,51	1,49
15	- Transferaufwendungen	-6.900,00	-7.020,00	0,00	8.280,00	-7.020,00	0,00
16	- sonstige ordentliche Aufwendungen	-95.504,08	-98.796,57	0,00	-11.496,57	-100.174,49	-1.377,92
17	= ordentliche Aufwendungen	-530.070,96	-555.786,57	0,00	-45.916,57	-472.668,13	83.118,44
18	= ordentliches Ergebnis	-502.961,86	-535.706,57	0,00	-45.916,57	-466.373,44	69.333,13
22	= Ergebnis der laufenden Verwaltungstätigkeit	-502.961,86	-535.706,57	0,00	-45.916,57	-466.373,44	69.333,13
26	= Ergebnis -vor Berücksichtigung der internen Leistungsbeziehungen-	-502.961,86	-535.706,57	0,00	-45.916,57	-466.373,44	69.333,13
29	= Jahresergebnis	-502.961,86	-535.706,57	0,00	-45.916,57	-466.373,44	69.333,13

Teilfinanzrechnung
Produktbereich 04 Kultur und Wissenschaft

Stadt Rheda-Wiedenbrück

Nr.	Bezeichnung	Ergebnis 2017	fortgeschr. Ansatz 2018 (ohne ÜPL/APL)	davon übertr. aus Vorjahr	davon sonst. Bereitstellung (ohne ÜPL/APL)	Ergebnis 2018	Vergleich Ansatz / Ist
10	- Personalauszahlungen	-307.039,77	-329.410,00	0,00	0,00	-251.875,28	77.534,72
11	- Versorgungsauszahlungen	-43.773,52	-32.680,00	0,00	0,00	-23.127,89	9.552,11
12	- Auszahlungen für Sach- und Dienstleistungen	0,00	-41.680,00	0,00	-41.680,00	-4.069,80	37.610,20
14	- Transferauszahlungen	-6.900,00	-7.020,00	0,00	8.280,00	-7.020,00	0,00
15	- sonstige Auszahlungen	-103.257,11	-98.796,57	0,00	-11.496,57	-97.592,69	1.203,88
16	= Auszahlungen aus laufender Verwaltungstätigkeit	-460.970,40	-509.586,57	0,00	-44.896,57	-383.685,66	125.900,91
17	= Saldo aus laufender Verwaltungstätigkeit	-460.970,40	-509.586,57	0,00	-44.896,57	-383.685,66	125.900,91
26	- Auszahlungen für den Erwerb von beweglichem Anlagevermögen	-18.000,00	-21.600,00	0,00	0,00	-18.283,67	3.316,33
30	= Auszahlungen aus Investitionstätigkeit	-18.000,00	-21.600,00	0,00	0,00	-18.283,67	3.316,33
31	= Saldo aus Investitionstätigkeit	-18.000,00	-21.600,00	0,00	0,00	-18.283,67	3.316,33

Teilergebnisrechnung
Produkt 040101 Stadtbibliothek

Stadt Rheda-Wiedenbrück

Nr.	Bezeichnung	Ergebnis 2017	fortgeschr. Ansatz 2018 (ohne ÜPL/APL)	davon übertr. aus Vorjahr	davon sonst. Bereitstellung (ohne ÜPL/APL)	Ergebnis 2018	Vergleich Ansatz / Ist
07	+ sonstige ordentliche Erträge	21.529,23	14.680,00	0,00	0,00	0,00	-14.680,00
	458201 - Erträge Auflösung personalbedingter Rückstellungen	21.529,23	14.680,00	0,00	0,00	0,00	-14.680,00
10	= ordentliche Erträge	21.529,23	14.680,00	0,00	0,00	0,00	-14.680,00
11	- Personalaufwendungen	-375.112,36	-365.690,00	0,00	0,00	-270.827,33	94.862,67
12	- Versorgungsaufwendungen	-43.773,52	-32.680,00	0,00	0,00	-44.471,32	-11.791,32
16	- sonstige ordentliche Aufwendungen	-565,24	-300,00	0,00	0,00	-264,60	35,40
	541206 - Aufwendungen für die Ausbildung	-565,24	-300,00	0,00	0,00	-264,60	35,40
17	= ordentliche Aufwendungen	-419.451,12	-398.670,00	0,00	0,00	-315.563,25	83.106,75
18	= ordentliches Ergebnis	-397.921,89	-383.990,00	0,00	0,00	-315.563,25	68.426,75
22	= Ergebnis der laufenden Verwaltungstätigkeit	-397.921,89	-383.990,00	0,00	0,00	-315.563,25	68.426,75
26	= Ergebnis vor Berücksichtigung interner Leistungsbeziehungen	-397.921,89	-383.990,00	0,00	0,00	-315.563,25	68.426,75
29	= Jahresergebnis	-397.921,89	-383.990,00	0,00	0,00	-315.563,25	68.426,75

Teilfinanzrechnung
Produkt 040101 Stadtbibliothek

Stadt Rheda-Wiedenbrück

Nr.	Bezeichnung	Ergebnis 2017	fortgeschr. Ansatz 2018 (ohne ÜPL/APL)	davon übertr. aus Vorjahr	davon sonst. Bereitstellung (ohne ÜPL/APL)	Ergebnis 2018	Vergleich Ansatz / Ist
	Auszahlungen aus laufender Verwaltungstätigkeit	-351.378,53	-362.390,00	0,00	0,00	-275.267,77	87.122,23
	Saldo aus laufender Verwaltungstätigkeit	-351.378,53	-362.390,00	0,00	0,00	-275.267,77	87.122,23

Teilergebnisrechnung
Produkt 040201 Kultur-, Musik- und Heimatpflege

Stadt Rheda-Wiedenbrück

Nr.	Bezeichnung	Ergebnis 2017	fortgeschr. Ansatz 2018 (ohne ÜPL/APL)	davon übertr. aus Vorjahr	davon sonst. Bereitstellung (ohne ÜPL/APL)	Ergebnis 2018	Vergleich Ansatz / Ist
02	+ Zuwendungen und allgemeine Umlagen	5.579,87	5.400,00	0,00	0,00	6.294,69	894,69
	416101 - Erträge aus Auflösung von SOPO aus Zuwendungen	5.579,87	5.400,00	0,00	0,00	6.294,69	894,69
10	= ordentliche Erträge	5.579,87	5.400,00	0,00	0,00	6.294,69	894,69
13	- Aufwendungen für Sach- und Dienstleistungen	0,00	-41.680,00	0,00	-41.680,00	-40.256,48	1.423,52
	529101 - Bauhofkosten f. sonstige Leistungen	0,00	-37.600,00	0,00	-37.600,00	-36.186,68	1.413,32
	529109 - sonst. Aufwendungen für Dienstleistungen	0,00	-4.080,00	0,00	-4.080,00	-4.069,80	10,20
14	- bilanzielle Abschreibungen	-8.781,00	-9.920,00	0,00	-1.020,00	-9.918,51	1,49
	571113 - Abschreibungen auf BGA	-8.781,00	-9.920,00	0,00	-1.020,00	-9.918,51	1,49
15	- Transferaufwendungen	-6.900,00	-7.020,00	0,00	8.280,00	-7.020,00	0,00
	531801 - Aufwendungen für Zuschüsse an übrige Bereiche	-6.900,00	-7.020,00	0,00	8.280,00	-7.020,00	0,00
16	- sonstige ordentliche Aufwendungen	-94.938,84	-98.496,57	0,00	-11.496,57	-99.909,89	-1.413,32
	549301 - Bauhofkosten f. Leistungen an Dritte	-94.938,84	-98.496,57	0,00	-11.496,57	-99.909,89	-1.413,32
17	= ordentliche Aufwendungen	-110.619,84	-157.116,57	0,00	-45.916,57	-157.104,88	11,69
18	= ordentliches Ergebnis	-105.039,97	-151.716,57	0,00	-45.916,57	-150.810,19	906,38
22	= Ergebnis der laufenden Verwaltungstätigkeit	-105.039,97	-151.716,57	0,00	-45.916,57	-150.810,19	906,38
26	= Ergebnis vor Berücksichtigung interner Leistungsbeziehungen	-105.039,97	-151.716,57	0,00	-45.916,57	-150.810,19	906,38
29	= Jahresergebnis	-105.039,97	-151.716,57	0,00	-45.916,57	-150.810,19	906,38

Teilfinanzrechnung
Produkt 040201 Kultur-, Musik- und Heimatpflege

Stadt Rheda-Wiedenbrück

Nr.	Bezeichnung	Ergebnis 2017	fortgeschr. Ansatz 2018 (ohne ÜPL/APL)	davon übertr. aus Vorjahr	davon sonst. Bereitstellung (ohne ÜPL/APL)	Ergebnis 2018	Vergleich Ansatz / Ist
	Auszahlungen aus laufender Verwaltungstätigkeit	-109.591,87	-147.196,57	0,00	-44.896,57	-108.417,89	38.778,68
	Saldo aus laufender Verwaltungstätigkeit	-109.591,87	-147.196,57	0,00	-44.896,57	-108.417,89	38.778,68
09	- Auszahlungen für den Erwerb von beweglichem Anlagevermögen	-18.000,00	-21.600,00	0,00	0,00	-18.283,67	3.316,33
13	= Auszahlungen aus Investitionstätigkeit	-18.000,00	-21.600,00	0,00	0,00	-18.283,67	3.316,33
14	= Saldo aus Investitionstätigkeit	-18.000,00	-21.600,00	0,00	0,00	-18.283,67	3.316,33

Teilergebnisrechnung
Produktbereich 05 Soziale Leistungen

Stadt Rheda-Wiedenbrück

Nr.	Bezeichnung	Ergebnis 2017	fortgeschr. Ansatz 2018 (ohne ÜPL/APL)	davon übertr. aus Vorjahr	davon sonst. Bereitstellung (ohne ÜPL/APL)	Ergebnis 2018	Vergleich Ansatz / Ist
02	+ Zuwendungen und allgemeine Umlagen	418.405,43	835.000,00	0,00	0,00	1.063.063,69	228.063,69
03	+ sonstige Transfererträge	284.129,10	65.000,00	0,00	0,00	134.465,42	69.465,42
04	+ öffentlich-rechtliche Leistungsentgelte	1.479.042,40	2.226.600,00	0,00	0,00	1.509.416,63	-717.183,37
06	+ Kostenerstattungen und Kostenumlagen	3.390.012,13	2.391.100,00	0,00	51.000,00	2.097.191,31	-293.908,69
07	+ sonstige ordentliche Erträge	64.010,92	54.600,00	0,00	0,00	5.186,02	-49.413,98
10	= ordentliche Erträge	5.635.599,98	5.572.300,00	0,00	51.000,00	4.809.323,07	-762.976,93
11	- Personalaufwendungen	-1.058.266,11	-1.135.620,00	0,00	25.000,00	-970.166,07	165.453,93
12	- Versorgungsaufwendungen	-99.577,55	-121.340,00	0,00	0,00	-189.944,70	-68.604,70
13	- Aufwendungen für Sach- und Dienstleistungen	-56.307,28	-118.355,50	0,00	17.644,50	-78.743,33	39.612,17
14	- bilanzielle Abschreibungen	-4.441,72	-25.100,00	0,00	0,00	-11.388,40	13.711,60
15	- Transferaufwendungen	-3.338.932,36	-3.791.760,00	0,00	-51.000,00	-3.196.700,67	595.059,33
16	- sonstige ordentliche Aufwendungen	-190.986,12	-16.410,00	0,00	0,00	-38.477,45	-22.067,45
17	= ordentliche Aufwendungen	-4.748.511,14	-5.208.585,50	0,00	-8.355,50	-4.485.420,62	723.164,88
18	= ordentliches Ergebnis	887.088,84	363.714,50	0,00	42.644,50	323.902,45	-39.812,05
22	= Ergebnis der laufenden Verwaltungstätigkeit	887.088,84	363.714,50	0,00	42.644,50	323.902,45	-39.812,05
26	= Ergebnis -vor Berücksichtigung der internen Leistungsbeziehungen-	887.088,84	363.714,50	0,00	42.644,50	323.902,45	-39.812,05
28	- Aufwendungen aus internen Leistungsbeziehungen	0,00	-531.500,00	0,00	0,00	-396.900,00	134.600,00
29	= Jahresergebnis	887.088,84	-167.785,50	0,00	42.644,50	-72.997,55	94.787,95

Teilfinanzrechnung
Produktbereich 05 Soziale Leistungen

Stadt Rheda-Wiedenbrück

Nr.	Bezeichnung	Ergebnis 2017	fortgeschr. Ansatz 2018 (ohne ÜPL/APL)	davon übertr. aus Vorjahr	davon sonst. Bereitstellung (ohne ÜPL/APL)	Ergebnis 2018	Vergleich Ansatz / Ist
02	+ Zuwendungen und allgemeine Umlagen	315.750,85	835.000,00	0,00	0,00	1.160.679,69	325.679,69
03	+ sonstige Transfereinzahlungen	277.241,66	65.000,00	0,00	0,00	132.196,92	67.196,92
04	+ öffentlich-rechtliche Leistungsentgelte	1.507.035,41	2.226.600,00	0,00	0,00	1.464.909,04	-761.690,96
06	+ Kostenerstattungen, Kostenumlagen	3.155.866,67	2.391.100,00	0,00	51.000,00	2.074.036,60	-317.063,40
07	+ sonstige Einzahlungen	6.198,00	100,00	0,00	0,00	3.360,00	3.260,00
09	= Einzahlungen aus laufender Verwaltungstätigkeit	5.262.092,59	5.517.800,00	0,00	51.000,00	4.835.182,25	-682.617,75
10	- Personalauszahlungen	-858.569,51	-1.000.920,00	0,00	25.000,00	-894.757,62	106.162,38
11	- Versorgungsauszahlungen	-99.577,55	-121.340,00	0,00	0,00	-111.080,17	10.259,83
12	- Auszahlungen für Sach- und Dienstleistungen	-64.880,82	-118.355,50	0,00	17.644,50	-74.373,47	43.982,03
14	- Transferauszahlungen	-3.480.657,09	-3.791.760,00	0,00	-51.000,00	-3.147.084,78	644.675,22
15	- sonstige Auszahlungen	-22.805,17	-14.410,00	0,00	0,00	-27.201,04	-12.791,04
16	= Auszahlungen aus laufender Verwaltungstätigkeit	-4.526.490,14	-5.046.785,50	0,00	-8.355,50	-4.254.497,08	792.288,42
17	= Saldo aus laufender Verwaltungstätigkeit	735.602,45	471.014,50	0,00	42.644,50	580.685,17	109.670,67
26	- Auszahlungen für den Erwerb von beweglichem Anlagevermögen	0,00	-61.600,00	-31.600,00	0,00	-41.726,37	19.873,63
30	= Auszahlungen aus Investitionstätigkeit	0,00	-61.600,00	-31.600,00	0,00	-41.726,37	19.873,63
31	= Saldo aus Investitionstätigkeit	0,00	-61.600,00	-31.600,00	0,00	-41.726,37	19.873,63

Teilergebnisrechnung
Produkt 050101 Unterstützung/Beratung von Zielgruppen/Hilfsorg.

Stadt Rheda-Wiedenbrück

Nr.	Bezeichnung	Ergebnis 2017	fortgeschr. Ansatz 2018 (ohne ÜPL/APL)	davon übertr. aus Vorjahr	davon sonst. Bereitstellung (ohne ÜPL/APL)	Ergebnis 2018	Vergleich Ansatz / Ist
02	+ Zuwendungen und allgemeine Umlagen	125.000,00	125.000,00	0,00	0,00	125.644,00	644,00
	414701 - Zuschüsse von privaten Unternehmen	125.000,00	125.000,00	0,00	0,00	125.000,00	0,00
	414801 - Zuschüsse von übrigen Bereichen	0,00	0,00	0,00	0,00	644,00	644,00
06	+ Kostenerstattungen und Kostenumlagen	3.333,33	85.000,00	0,00	0,00	64.600,00	-20.400,00
	448001 - Erstattungen vom Bund (ö-r)	0,00	85.000,00	0,00	0,00	64.600,00	-20.400,00
	448802 - Erstattungen von übrigen Bereichen (p-r)	3.333,33	0,00	0,00	0,00	0,00	0,00
07	+ sonstige ordentliche Erträge	37.571,70	21.820,00	0,00	0,00	0,00	-21.820,00
	458201 - Erträge Auflösung personalbedingter Rückstellungen	37.571,70	21.820,00	0,00	0,00	0,00	-21.820,00
10	= ordentliche Erträge	165.905,03	231.820,00	0,00	0,00	190.244,00	-41.576,00
11	- Personalaufwendungen	-649.721,52	-733.490,00	0,00	0,00	-632.692,07	100.797,93
12	- Versorgungsaufwendungen	-79.574,17	-48.590,00	0,00	0,00	-101.216,17	-52.626,17
13	- Aufwendungen für Sach- und Dienstleistungen	-391,48	-20,00	0,00	1.880,00	-224,17	-204,17
	528109 - sonstige Verwaltungs- und Betriebsaufwendungen	0,00	-500,00	0,00	0,00	-224,17	275,83
	529101 - Bauhofkosten f. sonstige Leistungen	-391,48	480,00	0,00	1.880,00	0,00	-480,00
15	- Transferaufwendungen	-333.328,99	-555.760,00	0,00	0,00	-371.165,86	184.594,14
	531301 - Aufwendungen für Zuweisungen an Zweckverbände	0,00	-85.000,00	0,00	0,00	-40.742,14	44.257,86
	531801 - Aufwendungen für Zuschüsse an übrige Bereiche	-94.327,94	-50.760,00	0,00	0,00	-100.493,66	-49.733,66
	531998 - Aufwendungen für Zuweisungen (periodenfremd)	0,00	0,00	0,00	0,00	-14.930,30	-14.930,30
	533901 - sonstige soziale Leistungen	-239.001,05	-420.000,00	0,00	0,00	-199.146,05	220.853,95
	533998 - Sozialtransferaufwendungen (periodenfremd)	0,00	0,00	0,00	0,00	-15.853,71	-15.853,71
16	- sonstige ordentliche Aufwendungen	-11.098,48	-12.900,00	0,00	0,00	-11.934,53	965,47
	541201 - Aufwendungen für die Fortbildung	-861,00	-700,00	0,00	0,00	-2.572,70	-1.872,70
	541202 - Aufwendungen für übernommene Reisekosten	-460,62	-500,00	0,00	0,00	-115,22	384,78
	541206 - Aufwendungen für die Ausbildung	0,00	-1.500,00	0,00	0,00	0,00	1.500,00
	543109 - sonstige Geschäftsaufwendungen	-1.400,86	-2.000,00	0,00	0,00	-1.529,56	470,44
	549301 - Bauhofkosten f. Leistungen an Dritte	-8.376,00	-8.200,00	0,00	0,00	-7.717,05	482,95
17	= ordentliche Aufwendungen	-1.074.114,64	-1.350.760,00	0,00	1.880,00	-1.117.232,80	233.527,20

Teilergebnisrechnung
Produkt 050101 Unterstützung/Beratung von Zielgruppen/Hilfsorg.

Stadt Rheda-Wiedenbrück

Nr.	Bezeichnung	Ergebnis 2017	fortgeschr. Ansatz 2018 (ohne ÜPL/APL)	davon übertr. aus Vorjahr	davon sonst. Bereitstellung (ohne ÜPL/APL)	Ergebnis 2018	Vergleich Ansatz / Ist
18	= ordentliches Ergebnis	-908.209,61	-1.118.940,00	0,00	1.880,00	-926.988,80	191.951,20
22	= Ergebnis der laufenden Verwaltungstätigkeit	-908.209,61	-1.118.940,00	0,00	1.880,00	-926.988,80	191.951,20
26	= Ergebnis vor Berücksichtigung interner Leistungsbeziehungen	-908.209,61	-1.118.940,00	0,00	1.880,00	-926.988,80	191.951,20
29	= Jahresergebnis	-908.209,61	-1.118.940,00	0,00	1.880,00	-926.988,80	191.951,20

Teilfinanzrechnung
Produkt 050101 Unterstützung/Beratung von Zielgruppen/Hilfsorg.

Stadt Rheda-Wiedenbrück

Nr.	Bezeichnung	Ergebnis 2017	fortgeschr. Ansatz 2018 (ohne ÜPL/APL)	davon übertr. aus Vorjahr	davon sonst. Bereitstellung (ohne ÜPL/APL)	Ergebnis 2018	Vergleich Ansatz / Ist
	Einzahlungen aus laufender Verwaltungstätigkeit	3.333,33	210.000,00	0,00	0,00	315.244,00	105.244,00
	Auszahlungen aus laufender Verwaltungstätigkeit	-885.613,91	-1.296.830,00	0,00	1.880,00	-983.335,02	313.494,98
	Saldo aus laufender Verwaltungstätigkeit	-882.280,58	-1.086.830,00	0,00	1.880,00	-668.091,02	418.738,98

Teilergebnisrechnung
Produkt 050201 Hilfe bei Einkommensdefiziten/Unterstützungsleist.

Stadt Rheda-Wiedenbrück

Nr.	Bezeichnung	Ergebnis 2017	fortgeschr. Ansatz 2018 (ohne ÜPL/APL)	davon übertr. aus Vorjahr	davon sonst. Bereitstellung (ohne ÜPL/APL)	Ergebnis 2018	Vergleich Ansatz / Ist
02	+ Zuwendungen und allgemeine Umlagen	0,00	20.000,00	0,00	0,00	276.478,55	256.478,55
	414101 - Zuweisungen vom Land	0,00	20.000,00	0,00	0,00	276.478,55	256.478,55
03	+ sonstige Transfererträge	284.129,10	65.000,00	0,00	0,00	134.465,42	69.465,42
	429101 - andere sonstige Transfererträge	284.129,10	65.000,00	0,00	0,00	132.875,86	67.875,86
	429102 - andere Transfererträge von Sozialleistungsträgern	0,00	0,00	0,00	0,00	1.589,56	1.589,56
04	+ öffentlich-rechtliche Leistungsentgelte	1.479.042,40	2.226.600,00	0,00	0,00	1.509.416,63	-717.183,37
	432101 - Benutzungsgebühren und ähnliche Entgelte	1.479.042,40	2.226.600,00	0,00	0,00	1.508.086,63	-718.513,37
	432998 - Benutzungsgebühren und ähnliche Entgelte (periodenfremd)	0,00	0,00	0,00	0,00	1.330,00	1.330,00
06	+ Kostenerstattungen und Kostenumlagen	3.266.907,47	2.100.100,00	0,00	0,00	1.813.330,00	-286.770,00
	448001 - Erstattungen vom Bund (ö-r)	14.803,47	0,00	0,00	0,00	0,00	0,00
	448101 - Erstattungen vom Land (ö-r)	3.252.104,00	2.100.000,00	0,00	0,00	1.813.330,00	-286.670,00
	448201 - Erstattungen von Gemeinden (GV) (ö-r)	0,00	100,00	0,00	0,00	0,00	-100,00
07	+ sonstige ordentliche Erträge	17.798,15	26.110,00	0,00	0,00	4.712,65	-21.397,35
	456101 - Verwarnungs-/ Bußgelder, Ordnungsstrafen und dgl.	0,00	100,00	0,00	0,00	0,00	-100,00
	458101 - Erträge aus Zuschreibungen	0,00	0,00	0,00	0,00	4.710,00	4.710,00
	458201 - Erträge Auflösung personalbedingter Rückstellungen	17.794,03	26.010,00	0,00	0,00	0,00	-26.010,00
	459101 - Skontoerträge	4,12	0,00	0,00	0,00	2,65	2,65
10	= ordentliche Erträge	5.047.877,12	4.437.810,00	0,00	0,00	3.738.403,25	-699.406,75
11	- Personalaufwendungen	-282.984,13	-330.720,00	0,00	25.000,00	-213.419,07	117.300,93
12	- Versorgungsaufwendungen	-20.003,38	-57.910,00	0,00	0,00	-38.533,37	19.376,63
13	- Aufwendungen für Sach- und Dienstleistungen	-13.479,30	-35.135,50	0,00	15.764,50	-12.072,13	23.063,37
	528109 - sonstige Verwaltungs- und Betriebsaufwendungen	-13.173,77	-35.000,00	0,00	0,00	-11.937,19	23.062,81
	529101 - Bauhofkosten f. sonstige Leistungen	-305,53	-135,50	0,00	15.764,50	-134,94	0,56
14	- bilanzielle Abschreibungen	-4.441,72	-25.100,00	0,00	0,00	-11.388,40	13.711,60
	571112 - Abschreibungen auf Fahrzeuge	-117,96	-100,00	0,00	0,00	-117,96	-17,96
	571113 - Abschreibungen auf BGA	-4.323,76	-5.000,00	0,00	0,00	-3.907,55	1.092,45
	571115 - Abschreibung auf geringwertige Vermögensgegenstände	0,00	-20.000,00	0,00	0,00	-7.362,89	12.637,11
15	- Transferaufwendungen	-2.545.851,91	-2.200.000,00	0,00	0,00	-1.870.306,81	329.693,19
	533103 - Leistungen nach dem Asylbewerberleistungsgesetz	-2.460.673,47	-2.200.000,00	0,00	0,00	-1.870.140,96	329.859,04
	533901 - sonstige soziale Leistungen	-540,00	0,00	0,00	0,00	-165,85	-165,85
	533998 - Sozialtransferaufwendungen (periodenfremd)	-84.638,44	0,00	0,00	0,00	0,00	0,00

Teilergebnisrechnung
Produkt 050201 Hilfe bei Einkommensdefiziten/Unterstützungsleist.

Stadt Rheda-Wiedenbrück

Nr.	Bezeichnung	Ergebnis 2017	fortgeschr. Ansatz 2018 (ohne ÜPL/APL)	davon übertr. aus Vorjahr	davon sonst. Bereitstellung (ohne ÜPL/APL)	Ergebnis 2018	Vergleich Ansatz / Ist
16	- sonstige ordentliche Aufwendungen	-178.378,70	-3.300,00	0,00	0,00	-22.946,22	-19.646,22
	541201 - Aufwendungen für die Fortbildung	-1.145,00	-1.100,00	0,00	0,00	-3.043,10	-1.943,10
	541202 - Aufwendungen für übernommene Reisekosten	0,00	-200,00	0,00	0,00	0,00	200,00
	543998 - Geschäftsaufwendungen (periodenfremd)	-9.188,66	0,00	0,00	0,00	0,00	0,00
	547103 - Verluste Abgang VG >410,- €	-303,06	0,00	0,00	0,00	-512,34	-512,34
	549903 - Wertkorrekturen zu Forderungen	-167.741,98	-2.000,00	0,00	0,00	-7.266,78	-5.266,78
	549998 - sonstige ordentliche Aufwendungen (periodenfremd)	0,00	0,00	0,00	0,00	-12.124,00	-12.124,00
17	= ordentliche Aufwendungen	-3.045.139,14	-2.652.165,50	0,00	40.764,50	-2.168.666,00	483.499,50
18	= ordentliches Ergebnis	2.002.737,98	1.785.644,50	0,00	40.764,50	1.569.737,25	-215.907,25
22	= Ergebnis der laufenden Verwaltungstätigkeit	2.002.737,98	1.785.644,50	0,00	40.764,50	1.569.737,25	-215.907,25
26	= Ergebnis vor Berücksichtigung interner Leistungsbeziehungen	2.002.737,98	1.785.644,50	0,00	40.764,50	1.569.737,25	-215.907,25
28	- Aufwendungen aus internen Leistungsbeziehungen	0,00	-531.500,00	0,00	0,00	-396.900,00	134.600,00
29	= Jahresergebnis	2.002.737,98	1.254.144,50	0,00	40.764,50	1.172.837,25	-81.307,25

Teilfinanzrechnung
Produkt 050201 Hilfe bei Einkommensdefiziten/Unterstützungsleist.

Stadt Rheda-Wiedenbrück

Nr.	Bezeichnung	Ergebnis 2017	fortgeschr. Ansatz 2018 (ohne ÜPL/APL)	davon übertr. aus Vorjahr	davon sonst. Bereitstellung (ohne ÜPL/APL)	Ergebnis 2018	Vergleich Ansatz / Ist
	Einzahlungen aus laufender Verwaltungstätigkeit	4.852.140,54	4.411.800,00	0,00	0,00	3.744.832,51	-666.967,49
	Auszahlungen aus laufender Verwaltungstätigkeit	-2.962.286,11	-2.560.775,50	0,00	40.764,50	-2.088.132,00	472.643,50
	Saldo aus laufender Verwaltungstätigkeit	1.889.854,43	1.851.024,50	0,00	40.764,50	1.656.700,51	-194.323,99
09	- Auszahlungen für den Erwerb von beweglichem Anlagevermögen	0,00	-61.600,00	-31.600,00	0,00	-41.726,37	19.873,63
13	= Auszahlungen aus Investitionstätigkeit	0,00	-61.600,00	-31.600,00	0,00	-41.726,37	19.873,63
14	= Saldo aus Investitionstätigkeit	0,00	-61.600,00	-31.600,00	0,00	-41.726,37	19.873,63

**Teilergebnisrechnung
Produkt 050202 Unterhaltsvorschuss**

Stadt Rheda-Wiedenbrück

Nr.	Bezeichnung	Ergebnis 2017	fortgeschr. Ansatz 2018 (ohne ÜPL/APL)	davon übertr. aus Vorjahr	davon sonst. Bereitstellung (ohne ÜPL/APL)	Ergebnis 2018	Vergleich Ansatz / Ist
02	+ Zuwendungen und allgemeine Umlagen	293.405,43	690.000,00	0,00	0,00	660.941,14	-29.058,86
	414101 - Zuweisungen vom Land	293.405,43	690.000,00	0,00	0,00	660.941,14	-29.058,86
06	+ Kostenerstattungen und Kostenumlagen	119.771,33	206.000,00	0,00	51.000,00	219.261,31	13.261,31
	448201 - Erstattungen von Gemeinden (GV) (ö-r)	603,00	8.000,00	0,00	0,00	5.203,00	-2.797,00
	448801 - Erstattungen von übrigen Bereichen (ö-r)	4.673,71	2.000,00	0,00	0,00	6.287,83	4.287,83
	448802 - Erstattungen von übrigen Bereichen (p-r)	114.494,62	196.000,00	0,00	51.000,00	207.770,48	11.770,48
07	+ sonstige ordentliche Erträge	8.641,07	6.670,00	0,00	0,00	473,37	-6.196,63
	458101 - Erträge aus Zuschreibungen	151,49	0,00	0,00	0,00	473,37	473,37
	458201 - Erträge Auflösung personalbedingter Rückstellungen	8.489,58	6.670,00	0,00	0,00	0,00	-6.670,00
10	= ordentliche Erträge	421.817,83	902.670,00	0,00	51.000,00	880.675,82	-21.994,18
11	- Personalaufwendungen	-125.560,46	-71.410,00	0,00	0,00	-124.054,93	-52.644,93
12	- Versorgungsaufwendungen	0,00	-14.840,00	0,00	0,00	-50.195,16	-35.355,16
13	- Aufwendungen für Sach- und Dienstleistungen	-42.436,50	-83.200,00	0,00	0,00	-66.447,03	16.752,97
	523101 - Erstattungen an das Land	-41.146,24	-75.000,00	0,00	0,00	-64.789,03	10.210,97
	523201 - Erstattungen an Gemeinden (GV)	-954,00	-8.000,00	0,00	0,00	-1.658,00	6.342,00
	528103 - Verwaltungsgebühren an andere Behörden	-336,26	-200,00	0,00	0,00	0,00	200,00
15	- Transferaufwendungen	-459.751,46	-1.036.000,00	0,00	-51.000,00	-955.228,00	80.772,00
	533104 - Leistungen nach dem Unterhaltsvorschussgesetz	-459.751,46	-1.036.000,00	0,00	-51.000,00	-955.228,00	80.772,00
16	- sonstige ordentliche Aufwendungen	-1.508,94	-210,00	0,00	0,00	-3.596,70	-3.386,70
	541201 - Aufwendungen für die Fortbildung	-1.450,00	-200,00	0,00	0,00	-562,14	-362,14
	541202 - Aufwendungen für übernommene Reisekosten	-58,94	-10,00	0,00	0,00	-2,56	7,44
	549903 - Wertkorrekturen zu Forderungen	0,00	0,00	0,00	0,00	-3.032,00	-3.032,00
17	= ordentliche Aufwendungen	-629.257,36	-1.205.660,00	0,00	-51.000,00	-1.199.521,82	6.138,18
18	= ordentliches Ergebnis	-207.439,53	-302.990,00	0,00	0,00	-318.846,00	-15.856,00
22	= Ergebnis der laufenden Verwaltungstätigkeit	-207.439,53	-302.990,00	0,00	0,00	-318.846,00	-15.856,00
26	= Ergebnis vor Berücksichtigung interner Leistungsbeziehungen	-207.439,53	-302.990,00	0,00	0,00	-318.846,00	-15.856,00
29	= Jahresergebnis	-207.439,53	-302.990,00	0,00	0,00	-318.846,00	-15.856,00

Teilfinanzrechnung
Produkt 050202 Unterhaltsvorschuss

Stadt Rheda-Wiedenbrück

Nr.	Bezeichnung	Ergebnis 2017	fortgeschr. Ansatz 2018 (ohne ÜPL/APL)	davon übertr. aus Vorjahr	davon sonst. Bereitstellung (ohne ÜPL/APL)	Ergebnis 2018	Vergleich Ansatz / Ist
	Einzahlungen aus laufender Verwaltungstätigkeit	406.618,72	896.000,00	0,00	51.000,00	775.105,74	-120.894,26
	Auszahlungen aus laufender Verwaltungstätigkeit	-678.590,12	-1.189.180,00	0,00	-51.000,00	-1.183.030,06	6.149,94
	Saldo aus laufender Verwaltungstätigkeit	-271.971,40	-293.180,00	0,00	0,00	-407.924,32	-114.744,32

Teilergebnisrechnung
Produktbereich 06 Kinder-, Jugend- und Familienhilfe

Stadt Rheda-Wiedenbrück

Nr.	Bezeichnung	Ergebnis 2017	fortgeschr. Ansatz 2018 (ohne ÜPL/APL)	davon übertr. aus Vorjahr	davon sonst. Bereitstellung (ohne ÜPL/APL)	Ergebnis 2018	Vergleich Ansatz / Ist
02	+ Zuwendungen und allgemeine Umlagen	8.880.255,89	8.377.675,55	0,00	877.975,55	8.494.806,89	117.131,34
03	+ sonstige Transfererträge	195.046,17	1.748.500,00	0,00	28.500,00	415.259,58	-1.333.240,42
04	+ öffentlich-rechtliche Leistungsentgelte	1.710.828,00	1.834.200,00	0,00	87.200,00	1.859.987,10	25.787,10
06	+ Kostenerstattungen und Kostenumlagen	1.223.508,96	334.390,00	0,00	288.890,00	298.500,66	-35.889,34
07	+ sonstige ordentliche Erträge	413.593,51	311.670,00	0,00	1.550,00	300.625,78	-11.044,22
10	= ordentliche Erträge	12.423.232,53	12.606.435,55	0,00	1.284.115,55	11.369.180,01	-1.237.255,54
11	- Personalaufwendungen	-2.175.950,91	-2.051.150,00	0,00	0,00	-1.978.706,32	72.443,68
12	- Versorgungsaufwendungen	-344.036,12	-69.270,00	0,00	0,00	-225.507,04	-156.237,04
13	- Aufwendungen für Sach- und Dienstleistungen	-216.405,77	-182.000,00	0,00	17.500,00	-215.109,78	-33.109,78
14	- bilanzielle Abschreibungen	-8.879,58	-13.400,00	0,00	0,00	-13.036,12	363,88
15	- Transferaufwendungen	-23.018.434,20	-23.988.515,55	0,00	-1.298.915,55	-22.723.571,05	1.264.944,50
16	- sonstige ordentliche Aufwendungen	-829.965,21	-68.108,00	0,00	-2.308,00	-1.008.026,02	-939.918,02
17	= ordentliche Aufwendungen	-26.593.671,79	-26.372.443,55	0,00	-1.283.723,55	-26.163.956,33	208.487,22
18	= ordentliches Ergebnis	-14.170.439,26	-13.766.008,00	0,00	392,00	-14.794.776,32	-1.028.768,32
22	= Ergebnis der laufenden Verwaltungstätigkeit	-14.170.439,26	-13.766.008,00	0,00	392,00	-14.794.776,32	-1.028.768,32
26	= Ergebnis -vor Berücksichtigung der internen Leistungsbeziehungen-	-14.170.439,26	-13.766.008,00	0,00	392,00	-14.794.776,32	-1.028.768,32
29	= Jahresergebnis	-14.170.439,26	-13.766.008,00	0,00	392,00	-14.794.776,32	-1.028.768,32

Teilfinanzrechnung
Produktbereich 06 Kinder-, Jugend- und Familienhilfe

Stadt Rheda-Wiedenbrück

Nr.	Bezeichnung	Ergebnis 2017	fortgeschr. Ansatz 2018 (ohne ÜPL/APL)	davon übertr. aus Vorjahr	davon sonst. Bereitstellung (ohne ÜPL/APL)	Ergebnis 2018	Vergleich Ansatz / Ist
02	+ Zuwendungen und allgemeine Umlagen	9.465.575,28	8.374.075,55	0,00	877.975,55	7.908.259,80	-465.815,75
03	+ sonstige Transfereinzahlungen	207.373,01	1.748.500,00	0,00	28.500,00	256.466,63	-1.492.033,37
04	+ öffentlich-rechtliche Leistungsentgelte	1.716.672,82	1.834.200,00	0,00	87.200,00	1.835.543,84	1.343,84
06	+ Kostenerstattungen, Kostenumlagen	1.410.618,66	334.390,00	0,00	288.890,00	594.271,62	259.881,62
07	+ sonstige Einzahlungen	14.062,45	13.550,00	0,00	1.550,00	13.467,19	-82,81
09	= Einzahlungen aus laufender Verwaltungstätigkeit	12.814.302,22	12.304.715,55	0,00	1.284.115,55	10.608.009,08	-1.696.706,47
10	- Personalauszahlungen	-1.828.530,49	-1.982.650,00	0,00	0,00	-1.847.860,25	134.789,75
11	- Versorgungsauszahlungen	-344.036,12	-69.270,00	0,00	0,00	-70.686,92	-1.416,92
12	- Auszahlungen für Sach- und Dienstleistungen	-178.072,47	-182.000,00	0,00	17.500,00	-277.468,52	-95.468,52
14	- Transferauszahlungen	-22.609.314,99	-23.218.753,55	0,00	-906.053,55	-22.788.855,50	429.898,05
15	- sonstige Auszahlungen	-266.005,47	-68.108,00	0,00	-2.308,00	-97.041,50	-28.933,50
16	= Auszahlungen aus laufender Verwaltungstätigkeit	-25.225.959,54	-25.520.781,55	0,00	-890.861,55	-25.081.912,69	438.868,86
17	= Saldo aus laufender Verwaltungstätigkeit	-12.411.657,32	-13.216.066,00	0,00	393.254,00	-14.473.903,61	-1.257.837,61
18	+ Einzahlungen aus Zuwendungen für Investitionsmaßnahmen	268.200,00	324.000,00	0,00	0,00	408.290,90	84.290,90
23	= Einzahlungen aus Investitionstätigkeit	268.200,00	324.000,00	0,00	0,00	408.290,90	84.290,90
26	- Auszahlungen für den Erwerb von beweglichem Anlagevermögen	-309.969,85	-20.000,00	0,00	0,00	-55.428,03	-35.428,03
28	- Auszahlungen von aktivierbaren Zuwendungen	0,00	-368.600,00	-5.600,00	0,00	-10.701,48	357.898,52
30	= Auszahlungen aus Investitionstätigkeit	-309.969,85	-388.600,00	-5.600,00	0,00	-66.129,51	322.470,49
31	= Saldo aus Investitionstätigkeit	-41.769,85	-64.600,00	-5.600,00	0,00	342.161,39	406.761,39

Teilergebnisrechnung
Produkt 060101 Familienunterstützende Hilfen

Stadt Rheda-Wiedenbrück

Nr.	Bezeichnung	Ergebnis 2017	fortgeschr. Ansatz 2018 (ohne ÜPL/APL)	davon übertr. aus Vorjahr	davon sonst. Bereitstellung (ohne ÜPL/APL)	Ergebnis 2018	Vergleich Ansatz / Ist
03	+ sonstige Transfererträge	195.046,17	1.748.500,00	0,00	28.500,00	415.259,58	-1.333.240,42
	421101 - Ersatz von Leistungen außerhalb von Einrichtungen	0,00	110.000,00	0,00	0,00	0,00	-110.000,00
	421998 - Ersatz von sozialen Leistungen außerhalb von Einrichtungen (periodenfremd)	0,00	2.520,00	0,00	2.520,00	2.529,89	9,89
	422101 - Ersatz von sozialen Leistungen in Einrichtungen	704,10	1.610.000,00	0,00	0,00	324.124,68	-1.285.875,32
	422998 - Ersatz von sozialen Leistungen in Einrichtungen (periodenfremd)	0,00	11.200,00	0,00	11.200,00	73.816,82	62.616,82
	429101 - andere sonstige Transfererträge	194.342,07	14.780,00	0,00	14.780,00	14.788,19	8,19
06	+ Kostenerstattungen und Kostenumlagen	1.200.879,47	288.890,00	0,00	288.890,00	289.014,34	124,34
	448101 - Erstattungen vom Land (ö-r)	645.205,87	148.840,00	0,00	148.840,00	148.848,79	8,79
	448201 - Erstattungen von Gemeinden (GV) (ö-r)	425.524,22	27.570,00	0,00	27.570,00	27.573,83	3,83
	448802 - Erstattungen von übrigen Bereichen (p-r)	510,87	0,00	0,00	0,00	107,12	107,12
	448898 - Erstattungen (periodenfremd)	129.638,51	112.480,00	0,00	112.480,00	112.484,60	4,60
07	+ sonstige ordentliche Erträge	81.649,76	23.770,00	0,00	1.550,00	2.147,61	-21.622,39
	458101 - Erträge aus Zuschreibungen	553,36	0,00	0,00	0,00	477,07	477,07
	458201 - Erträge Auflösung personalbedingter Rückstellungen	72.862,80	22.120,00	0,00	0,00	0,00	-22.120,00
	458299 - Erträge aus Auflösung von sonstigen Rückstellungen	8.233,60	0,00	0,00	0,00	0,00	0,00
	459101 - Skontoerträge	0,00	100,00	0,00	0,00	120,54	20,54
	459198 - andere sonstige ordentliche Erträge (periodenfremd)	0,00	1.550,00	0,00	1.550,00	1.550,00	0,00
10	= ordentliche Erträge	1.477.575,40	2.061.160,00	0,00	318.940,00	706.421,53	-1.354.738,47
11	- Personalaufwendungen	-1.350.430,03	-1.430.930,00	0,00	0,00	-1.258.000,31	172.929,69
12	- Versorgungsaufwendungen	-206.839,99	-56.810,00	0,00	0,00	-153.763,07	-96.953,07
13	- Aufwendungen für Sach- und Dienstleistungen	-179.208,22	-169.500,00	0,00	0,00	-202.656,50	-33.156,50
	523201 - Erstattungen an Gemeinden (GV)	-147.801,98	0,00	0,00	0,00	-13.780,60	-13.780,60
	523998 - Erstattung für Aufwendungen von Dritten (periodenfremd)	-31.406,24	0,00	0,00	0,00	-20.988,25	-20.988,25
	528109 - sonstige Verwaltungs- und Betriebsaufwendungen	0,00	0,00	0,00	0,00	-74,06	-74,06
	529109 - sonst. Aufwendungen für Dienstleistungen	0,00	-169.500,00	0,00	0,00	-154.738,05	14.761,95
	529998 - sonst. Verwaltungs- und Betriebsaufwendungen (periodenfremd)	0,00	0,00	0,00	0,00	-13.075,54	-13.075,54
14	- bilanzielle Abschreibungen	0,00	0,00	0,00	0,00	-169,99	-169,99
	571115 - Abschreibung auf geringwertige Vermögensgegenstände	0,00	0,00	0,00	0,00	-169,99	-169,99
15	- Transferaufwendungen	-5.689.223,20	-6.124.440,00	0,00	-318.940,00	-5.720.563,46	403.876,54
	531801 - Aufwendungen für Zuschüsse an übrige Bereiche	-5.635.190,46	-299.000,00	0,00	0,00	-283.348,70	15.651,30

Teilergebnisrechnung
Produkt 060101 Familienunterstützende Hilfen

Stadt Rheda-Wiedenbrück

Nr.	Bezeichnung	Ergebnis 2017	fortgeschr. Ansatz 2018 (ohne ÜPL/APL)	davon übertr. aus Vorjahr	davon sonst. Bereitstellung (ohne ÜPL/APL)	Ergebnis 2018	Vergleich Ansatz / Ist
	531998 - Aufwendungen für Zuweisungen (periodenfremd)	-53.319,44	0,00	0,00	0,00	-13.822,98	-13.822,98
	533101 - soziale Leistungen an natürl. Pers. außerhalb v. Einrichtungen	0,00	-1.260.940,00	0,00	-318.940,00	-1.471.287,84	-210.347,84
	533201 - soziale Leistungen an natürl. Personen in Einrichtungen	-713,30	-4.564.500,00	0,00	0,00	-3.939.158,85	625.341,15
	533998 - Sozialtransferaufwendungen (periodenfremd)	0,00	0,00	0,00	0,00	-12.945,09	-12.945,09
16	- sonstige ordentliche Aufwendungen	-230.569,37	-14.408,00	0,00	-8,00	-606.190,17	-591.782,17
	541102 - Personalnebenaufwendungen	0,00	-8,00	0,00	-8,00	-8,00	0,00
	541201 - Aufwendungen für die Fortbildung	-6.960,68	-10.400,00	0,00	0,00	-16.825,42	-6.425,42
	541202 - Aufwendungen für übernommene Reisekosten	-2.608,53	-4.000,00	0,00	0,00	-2.874,93	1.125,07
	543109 - sonstige Geschäftsaufwendungen	0,00	0,00	0,00	0,00	-27,60	-27,60
	549902 - Aufwendungen zu Rückstellungen	-220.000,00	0,00	0,00	0,00	-585.147,11	-585.147,11
	549903 - Wertkorrekturen zu Forderungen	-1.000,16	0,00	0,00	0,00	-1.307,11	-1.307,11
17	= ordentliche Aufwendungen	-7.656.270,81	-7.796.088,00	0,00	-318.948,00	-7.941.343,50	-145.255,50
18	= ordentliches Ergebnis	-6.178.695,41	-5.734.928,00	0,00	-8,00	-7.234.921,97	-1.499.993,97
22	= Ergebnis der laufenden Verwaltungstätigkeit	-6.178.695,41	-5.734.928,00	0,00	-8,00	-7.234.921,97	-1.499.993,97
26	= Ergebnis vor Berücksichtigung interner Leistungsbeziehungen	-6.178.695,41	-5.734.928,00	0,00	-8,00	-7.234.921,97	-1.499.993,97
29	= Jahresergebnis	-6.178.695,41	-5.734.928,00	0,00	-8,00	-7.234.921,97	-1.499.993,97

Teilfinanzrechnung
Produkt 060101 Familienunterstützende Hilfen

Stadt Rheda-Wiedenbrück

Nr.	Bezeichnung	Ergebnis 2017	fortgeschr. Ansatz 2018 (ohne ÜPL/APL)	davon übertr. aus Vorjahr	davon sonst. Bereitstellung (ohne ÜPL/APL)	Ergebnis 2018	Vergleich Ansatz / Ist
	Einzahlungen aus laufender Verwaltungstätigkeit	1.605.042,77	2.038.940,00	0,00	318.940,00	840.699,27	-1.198.240,73
	Auszahlungen aus laufender Verwaltungstätigkeit	-7.102.738,46	-7.741.418,00	0,00	-318.948,00	-7.824.364,55	-82.946,55
	Saldo aus laufender Verwaltungstätigkeit	-5.497.695,69	-5.702.478,00	0,00	-8,00	-6.983.665,28	-1.281.187,28
09	- Auszahlungen für den Erwerb von beweglichem Anlagevermögen	0,00	0,00	0,00	0,00	-169,99	-169,99
13	= Auszahlungen aus Investitionstätigkeit	0,00	0,00	0,00	0,00	-169,99	-169,99
14	= Saldo aus Investitionstätigkeit	0,00	0,00	0,00	0,00	-169,99	-169,99

Teilergebnisrechnung
Produkt 060102 Kindertagesbetreuung, Tageseinrichtungen

Stadt Rheda-Wiedenbrück

Nr.	Bezeichnung	Ergebnis 2017	fortgeschr. Ansatz 2018 (ohne ÜPL/APL)	davon übertr. aus Vorjahr	davon sonst. Bereitstellung (ohne ÜPL/APL)	Ergebnis 2018	Vergleich Ansatz / Ist
02	+ Zuwendungen und allgemeine Umlagen	8.770.536,69	8.256.338,55	0,00	871.813,55	8.351.502,23	95.163,68
	414101 - Zuweisungen vom Land	8.660.679,83	7.774.925,00	0,00	390.400,00	7.870.088,68	95.163,68
	414998 - Zuweisungen und Zuschüsse (periodenfremd)	109.856,86	481.413,55	0,00	481.413,55	481.413,55	0,00
04	+ öffentlich-rechtliche Leistungsentgelte	1.710.828,00	1.834.200,00	0,00	87.200,00	1.859.987,10	25.787,10
	432101 - Benutzungsgebühren und ähnliche Entgelte	1.709.576,15	1.834.200,00	0,00	87.200,00	1.858.570,80	24.370,80
	432998 - Benutzungsgebühren und ähnliche Entgelte (periodenfremd)	1.251,85	0,00	0,00	0,00	1.416,30	1.416,30
06	+ Kostenerstattungen und Kostenumlagen	16.457,55	43.000,00	0,00	0,00	9.736,32	-33.263,68
	448801 - Erstattungen von übrigen Bereichen (ö-r)	346,00	3.000,00	0,00	0,00	5.938,80	2.938,80
	448898 - Erstattungen (periodenfremd)	16.111,55	40.000,00	0,00	0,00	3.797,52	-36.202,48
07	+ sonstige ordentliche Erträge	288.497,30	275.200,00	0,00	0,00	285.758,01	10.558,01
	458101 - Erträge aus Zuschreibungen	1.010,67	0,00	0,00	0,00	0,00	0,00
	458201 - Erträge Auflösung personalbedingter Rückstellungen	15.429,55	5.600,00	0,00	0,00	0,00	-5.600,00
	458301 - sonstige nicht zahlungswirksame ordentliche Erträge	272.057,08	269.600,00	0,00	0,00	285.758,01	16.158,01
10	= ordentliche Erträge	10.786.319,54	10.408.738,55	0,00	959.013,55	10.506.983,66	98.245,11
11	- Personalaufwendungen	-280.390,19	-237.280,00	0,00	0,00	-269.533,18	-32.253,18
12	- Versorgungsaufwendungen	-40.987,44	-12.460,00	0,00	0,00	-37.084,22	-24.624,22
15	- Transferaufwendungen	-16.562.690,01	-17.041.913,55	0,00	-1.042.813,55	-16.179.781,94	862.131,61
	531801 - Aufwendungen für Zuschüsse an übrige Bereiche	-16.294.908,94	-16.651.513,55	0,00	-652.413,55	-15.624.431,24	1.027.082,31
	531998 - Aufwendungen für Zuweisungen (periodenfremd)	-267.781,07	0,00	0,00	0,00	-164.989,64	-164.989,64
16	- sonstige ordentliche Aufwendungen	-553.618,07	-2.000,00	0,00	0,00	-350.700,41	-348.700,41
	541201 - Aufwendungen für die Fortbildung	-925,02	-1.400,00	0,00	0,00	-320,00	1.080,00
	541202 - Aufwendungen für übernommene Reisekosten	-545,05	-600,00	0,00	0,00	-380,41	219,59
	549902 - Aufwendungen zu Rückstellungen	-551.560,00	0,00	0,00	0,00	-350.000,00	-350.000,00
	549903 - Wertkorrekturen zu Forderungen	-588,00	0,00	0,00	0,00	0,00	0,00
17	= ordentliche Aufwendungen	-17.437.685,71	-17.293.653,55	0,00	-1.042.813,55	-16.837.099,75	456.553,80
18	= ordentliches Ergebnis	-6.651.366,17	-6.884.915,00	0,00	-83.800,00	-6.330.116,09	554.798,91
22	= Ergebnis der laufenden Verwaltungstätigkeit	-6.651.366,17	-6.884.915,00	0,00	-83.800,00	-6.330.116,09	554.798,91
26	= Ergebnis vor Berücksichtigung interner Leistungsbeziehungen	-6.651.366,17	-6.884.915,00	0,00	-83.800,00	-6.330.116,09	554.798,91
29	= Jahresergebnis	-6.651.366,17	-6.884.915,00	0,00	-83.800,00	-6.330.116,09	554.798,91

Teilfinanzrechnung
Produkt 060102 Kindertagesbetreuung, Tageseinrichtungen

Stadt Rheda-Wiedenbrück

Nr.	Bezeichnung	Ergebnis 2017	fortgeschr. Ansatz 2018 (ohne ÜPL/APL)	davon übertr. aus Vorjahr	davon sonst. Bereitstellung (ohne ÜPL/APL)	Ergebnis 2018	Vergleich Ansatz / Ist
	Einzahlungen aus laufender Verwaltungstätigkeit	11.081.991,21	10.133.538,55	0,00	959.013,55	9.617.173,31	-516.365,24
	Auszahlungen aus laufender Verwaltungstätigkeit	-16.706.123,98	-16.512.523,55	0,00	-652.413,55	-16.154.877,13	357.646,42
	Saldo aus laufender Verwaltungstätigkeit	-5.624.132,77	-6.378.985,00	0,00	306.600,00	-6.537.703,82	-158.718,82
01	+ Zuwendungen für Investitionsmaßnahmen	268.200,00	324.000,00	0,00	0,00	408.290,90	84.290,90
06	= Einzahlungen aus Investitionstätigkeit	268.200,00	324.000,00	0,00	0,00	408.290,90	84.290,90
09	- Auszahlungen für den Erwerb von beweglichem Anlagevermögen	-306.000,00	0,00	0,00	0,00	-49.165,90	-49.165,90
11	- Auszahlungen von aktivierbaren Zuwendungen	0,00	-368.600,00	-5.600,00	0,00	-10.701,48	357.898,52
13	= Auszahlungen aus Investitionstätigkeit	-306.000,00	-368.600,00	-5.600,00	0,00	-59.867,38	308.732,62
14	= Saldo aus Investitionstätigkeit	-37.800,00	-44.600,00	-5.600,00	0,00	348.423,52	393.023,52

Teilergebnisrechnung
Produkt 060103 Kinder- und Jugendförderung

Stadt Rheda-Wiedenbrück

Nr.	Bezeichnung	Ergebnis 2017	fortgeschr. Ansatz 2018 (ohne ÜPL/APL)	davon übertr. aus Vorjahr	davon sonst. Bereitstellung (ohne ÜPL/APL)	Ergebnis 2018	Vergleich Ansatz / Ist
02	+ Zuwendungen und allgemeine Umlagen	109.719,20	121.337,00	0,00	6.162,00	143.304,66	21.967,66
	414101 - Zuweisungen vom Land	47.895,00	52.686,00	0,00	0,00	62.678,00	9.992,00
	414201 - Zuweisungen von Gemeinden (GV)	58.188,85	58.189,00	0,00	0,00	58.188,85	-0,15
	414801 - Zuschüsse von übrigen Bereichen	0,00	4.400,00	0,00	3.700,00	3.700,00	-700,00
	414998 - Zuweisungen und Zuschüsse (periodenfremd)	0,00	2.462,00	0,00	2.462,00	15.102,46	12.640,46
	416101 - Erträge aus Auflösung von SOPO aus Zuwendungen	3.635,35	3.600,00	0,00	0,00	3.635,35	35,35
06	+ Kostenerstattungen und Kostenumlagen	6.171,94	2.500,00	0,00	0,00	-250,00	-2.750,00
	448001 - Erstattungen vom Bund (ö-r)	5.500,00	2.500,00	0,00	0,00	-250,00	-2.750,00
	448201 - Erstattungen von Gemeinden (GV) (ö-r)	671,94	0,00	0,00	0,00	0,00	0,00
07	+ sonstige ordentliche Erträge	43.446,45	12.700,00	0,00	0,00	12.720,16	20,16
	457101 - Erträge aus der Auflösung von sonstiger Sonderposten	692,20	700,00	0,00	0,00	692,20	-7,80
	458201 - Erträge Auflösung personalbedingter Rückstellungen	28.511,80	0,00	0,00	0,00	0,00	0,00
	459101 - Skontoerträge	0,00	0,00	0,00	0,00	100,77	100,77
	459103 - andere sonstige ordentliche Erträge	14.242,45	12.000,00	0,00	0,00	11.927,19	-72,81
10	= ordentliche Erträge	159.337,59	136.537,00	0,00	6.162,00	155.774,82	19.237,82
11	- Personalaufwendungen	-545.130,69	-382.940,00	0,00	0,00	-451.172,83	-68.232,83
12	- Versorgungsaufwendungen	-96.208,69	0,00	0,00	0,00	-34.659,75	-34.659,75
13	- Aufwendungen für Sach- und Dienstleistungen	-37.197,55	-12.500,00	0,00	17.500,00	-12.453,28	46,72
	529109 - sonst. Aufwendungen für Dienstleistungen	-37.197,55	-12.500,00	0,00	17.500,00	-12.453,28	46,72
14	- bilanzielle Abschreibungen	-8.879,58	-13.400,00	0,00	0,00	-12.866,13	533,87
	571112 - Abschreibungen auf Fahrzeuge	-3.136,25	-3.100,00	0,00	0,00	-3.136,25	-36,25
	571113 - Abschreibungen auf BGA	-5.035,48	-5.300,00	0,00	0,00	-4.113,56	1.186,44
	571115 - Abschreibung auf geringwertige Vermögensgegenstände	-707,85	-5.000,00	0,00	0,00	-5.616,32	-616,32
15	- Transferaufwendungen	-766.520,99	-822.162,00	0,00	62.838,00	-823.225,65	-1.063,65
	531801 - Aufwendungen für Zuschüsse an übrige Bereiche	-766.520,99	-819.700,00	0,00	65.300,00	-819.614,24	85,76
16	- sonstige ordentliche Aufwendungen	-45.777,77	-51.700,00	0,00	-2.300,00	-51.135,44	564,56
	541201 - Aufwendungen für die Fortbildung	-3.162,39	-2.300,00	0,00	0,00	-1.706,10	593,90
	541202 - Aufwendungen für übernommene Reisekosten	-828,94	-1.000,00	0,00	400,00	-977,36	22,64

Teilergebnisrechnung
Produkt 060103 Kinder- und Jugendförderung

Stadt Rheda-Wiedenbrück

Nr.	Bezeichnung	Ergebnis 2017	fortgeschr. Ansatz 2018 (ohne ÜPL/APL)	davon übertr. aus Vorjahr	davon sonst. Bereitstellung (ohne ÜPL/APL)	Ergebnis 2018	Vergleich Ansatz / Ist
	543102 - Telefongebühren, Internetgebühren, EDV-Kosten	-1.417,47	-1.500,00	0,00	1.000,00	-1.085,30	414,70
	543104 - Bücher, Zeitschriften, sonstige Fachliteratur	-364,25	-500,00	0,00	0,00	-185,70	314,30
	543107 - Aufwendungen für Öffentlichkeitsarbeit	-48,00	0,00	0,00	0,00	0,00	0,00
	543109 - sonstige Geschäftsaufwendungen	-39.956,72	-46.400,00	0,00	-3.700,00	-47.180,98	-780,98
17	= ordentliche Aufwendungen	-1.499.715,27	-1.282.702,00	0,00	78.038,00	-1.385.513,08	-102.811,08
18	= ordentliches Ergebnis	-1.340.377,68	-1.146.165,00	0,00	84.200,00	-1.229.738,26	-83.573,26
22	= Ergebnis der laufenden Verwaltungstätigkeit	-1.340.377,68	-1.146.165,00	0,00	84.200,00	-1.229.738,26	-83.573,26
26	= Ergebnis vor Berücksichtigung interner Leistungsbeziehungen	-1.340.377,68	-1.146.165,00	0,00	84.200,00	-1.229.738,26	-83.573,26
29	= Jahresergebnis	-1.340.377,68	-1.146.165,00	0,00	84.200,00	-1.229.738,26	-83.573,26

Teilfinanzrechnung
Produkt 060103 Kinder- und Jugendförderung

Stadt Rheda-Wiedenbrück

Nr.	Bezeichnung	Ergebnis 2017	fortgeschr. Ansatz 2018 (ohne ÜPL/APL)	davon übertr. aus Vorjahr	davon sonst. Bereitstellung (ohne ÜPL/APL)	Ergebnis 2018	Vergleich Ansatz / Ist
	Einzahlungen aus laufender Verwaltungstätigkeit	127.268,24	132.237,00	0,00	6.162,00	150.136,50	17.899,50
	Auszahlungen aus laufender Verwaltungstätigkeit	-1.417.097,10	-1.266.840,00	0,00	80.500,00	-1.102.671,01	164.168,99
	Saldo aus laufender Verwaltungstätigkeit	-1.289.828,86	-1.134.603,00	0,00	86.662,00	-952.534,51	182.068,49
09	- Auszahlungen für den Erwerb von beweglichem Anlagevermögen	-3.969,85	-20.000,00	0,00	0,00	-6.092,14	13.907,86
13	= Auszahlungen aus Investitionstätigkeit	-3.969,85	-20.000,00	0,00	0,00	-6.092,14	13.907,86
14	= Saldo aus Investitionstätigkeit	-3.969,85	-20.000,00	0,00	0,00	-6.092,14	13.907,86

Teilergebnisrechnung
Produktbereich 07 Gesundheitsdienste

Stadt Rheda-Wiedenbrück

Nr.	Bezeichnung	Ergebnis 2017	fortgeschr. Ansatz 2018 (ohne ÜPL/APL)	davon übertr. aus Vorjahr	davon sonst. Bereitstellung (ohne ÜPL/APL)	Ergebnis 2018	Vergleich Ansatz / Ist
15	- Transferaufwendungen	0,00	-20.000,00	0,00	0,00	0,00	20.000,00
17	= ordentliche Aufwendungen	0,00	-20.000,00	0,00	0,00	0,00	20.000,00
18	= ordentliches Ergebnis	0,00	-20.000,00	0,00	0,00	0,00	20.000,00
22	= Ergebnis der laufenden Verwaltungstätigkeit	0,00	-20.000,00	0,00	0,00	0,00	20.000,00
26	= Ergebnis -vor Berücksichtigung der internen Leistungsbeziehungen-	0,00	-20.000,00	0,00	0,00	0,00	20.000,00
29	= Jahresergebnis	0,00	-20.000,00	0,00	0,00	0,00	20.000,00

Teilfinanzrechnung
Produktbereich 07 Gesundheitsdienste

Stadt Rheda-Wiedenbrück

Nr.	Bezeichnung	Ergebnis 2017	fortgeschr. Ansatz 2018 (ohne ÜPL/APL)	davon übertr. aus Vorjahr	davon sonst. Bereitstellung (ohne ÜPL/APL)	Ergebnis 2018	Vergleich Ansatz / Ist
14	- Transferauszahlungen	0,00	-20.000,00	0,00	0,00	0,00	20.000,00
16	= Auszahlungen aus laufender Verwaltungstätigkeit	0,00	-20.000,00	0,00	0,00	0,00	20.000,00
17	= Saldo aus laufender Verwaltungstätigkeit	0,00	-20.000,00	0,00	0,00	0,00	20.000,00

Teilergebnisrechnung
Produkt 070101 Allgemeine Gesundheitsförderung

Stadt Rheda-Wiedenbrück

Nr.	Bezeichnung	Ergebnis 2017	fortgeschr. Ansatz 2018 (ohne ÜPL/APL)	davon übertr. aus Vorjahr	davon sonst. Bereitstellung (ohne ÜPL/APL)	Ergebnis 2018	Vergleich Ansatz / Ist
15	- Transferaufwendungen	0,00	-20.000,00	0,00	0,00	0,00	20.000,00
	531801 - Aufwendungen für Zuschüsse an übrige Bereiche	0,00	-20.000,00	0,00	0,00	0,00	20.000,00
17	= ordentliche Aufwendungen	0,00	-20.000,00	0,00	0,00	0,00	20.000,00
18	= ordentliches Ergebnis	0,00	-20.000,00	0,00	0,00	0,00	20.000,00
22	= Ergebnis der laufenden Verwaltungstätigkeit	0,00	-20.000,00	0,00	0,00	0,00	20.000,00
26	= Ergebnis vor Berücksichtigung interner Leistungsbeziehungen	0,00	-20.000,00	0,00	0,00	0,00	20.000,00
29	= Jahresergebnis	0,00	-20.000,00	0,00	0,00	0,00	20.000,00

Teilfinanzrechnung
Produkt 070101 Allgemeine Gesundheitsförderung

Stadt Rheda-Wiedenbrück

Nr.	Bezeichnung	Ergebnis 2017	fortgeschr. Ansatz 2018 (ohne ÜPL/APL)	davon übertr. aus Vorjahr	davon sonst. Bereitstellung (ohne ÜPL/APL)	Ergebnis 2018	Vergleich Ansatz / Ist
	Auszahlungen aus laufender Verwaltungstätigkeit	0,00	-20.000,00	0,00	0,00	0,00	20.000,00
	Saldo aus laufender Verwaltungstätigkeit	0,00	-20.000,00	0,00	0,00	0,00	20.000,00

Teilergebnisrechnung
Produktbereich 08 Sportförderung

Stadt Rheda-Wiedenbrück

Nr.	Bezeichnung	Ergebnis 2017	fortgeschr. Ansatz 2018 (ohne ÜPL/APL)	davon übertr. aus Vorjahr	davon sonst. Bereitstellung (ohne ÜPL/APL)	Ergebnis 2018	Vergleich Ansatz / Ist
02	+ Zuwendungen und allgemeine Umlagen	1.273,65	15.300,00	0,00	0,00	1.254,20	-14.045,80
04	+ öffentlich-rechtliche Leistungsentgelte	321.004,04	360.000,00	0,00	20.000,00	401.738,18	41.738,18
06	+ Kostenerstattungen und Kostenumlagen	0,00	0,00	0,00	0,00	4.844,06	4.844,06
07	+ sonstige ordentliche Erträge	70.619,88	39.450,00	0,00	0,00	28.238,41	-11.211,59
08	+ aktivierte Eigenleistungen	0,00	0,00	0,00	0,00	195,51	195,51
10	= ordentliche Erträge	392.897,57	414.750,00	0,00	20.000,00	436.270,36	21.520,36
11	- Personalaufwendungen	-788.245,12	-776.710,00	0,00	0,00	-715.178,83	61.531,17
12	- Versorgungsaufwendungen	-119.798,70	-24.960,00	0,00	0,00	-90.954,48	-65.994,48
13	- Aufwendungen für Sach- und Dienstleistungen	-76.667,17	-77.441,03	0,00	-10.141,03	-78.697,85	-1.256,82
14	- bilanzielle Abschreibungen	-20.337,23	-52.030,00	0,00	3.370,00	-87.677,23	-35.647,23
15	- Transferaufwendungen	-259.062,02	-295.900,00	0,00	-14.000,00	-276.012,99	19.887,01
16	- sonstige ordentliche Aufwendungen	-33.343,25	-43.200,00	0,00	1.500,00	-36.361,31	6.838,69
17	= ordentliche Aufwendungen	-1.297.453,49	-1.270.241,03	0,00	-19.271,03	-1.284.882,69	-14.641,66
18	= ordentliches Ergebnis	-904.555,92	-855.491,03	0,00	728,97	-848.612,33	6.878,70
22	= Ergebnis der laufenden Verwaltungstätigkeit	-904.555,92	-855.491,03	0,00	728,97	-848.612,33	6.878,70
26	= Ergebnis -vor Berücksichtigung der internen Leistungsbeziehungen-	-904.555,92	-855.491,03	0,00	728,97	-848.612,33	6.878,70
29	= Jahresergebnis	-904.555,92	-855.491,03	0,00	728,97	-848.612,33	6.878,70

**Teilfinanzrechnung
Produktbereich 08 Sportförderung**

Stadt Rheda-Wiedenbrück

Nr.	Bezeichnung	Ergebnis 2017	fortgeschr. Ansatz 2018 (ohne ÜPL/APL)	davon übertr. aus Vorjahr	davon sonst. Bereitstellung (ohne ÜPL/APL)	Ergebnis 2018	Vergleich Ansatz / Ist
02	+ Zuwendungen und allgemeine Umlagen	0,00	14.000,00	0,00	0,00	0,00	-14.000,00
04	+ öffentlich-rechtliche Leistungsentgelte	349.927,25	360.000,00	0,00	20.000,00	418.875,94	58.875,94
06	+ Kostenerstattungen, Kostenumlagen	0,00	0,00	0,00	0,00	4.844,06	4.844,06
07	+ sonstige Einzahlungen	1.842,85	2.000,00	0,00	0,00	2.242,30	242,30
09	= Einzahlungen aus laufender Verwaltungstätigkeit	351.770,10	376.000,00	0,00	20.000,00	425.962,30	49.962,30
10	- Personalauszahlungen	-660.421,46	-749.010,00	0,00	0,00	-664.883,74	84.126,26
11	- Versorgungsauszahlungen	-119.798,70	-24.960,00	0,00	0,00	-34.440,76	-9.480,76
12	- Auszahlungen für Sach- und Dienstleistungen	-69.784,37	-77.441,03	0,00	-10.141,03	-71.331,30	6.109,73
14	- Transferauszahlungen	-232.767,52	-308.000,00	0,00	4.400,00	-252.717,22	55.282,78
15	- sonstige Auszahlungen	-38.689,08	-43.000,00	0,00	1.500,00	-35.437,95	7.562,05
16	= Auszahlungen aus laufender Verwaltungstätigkeit	-1.121.461,13	-1.202.411,03	0,00	-4.241,03	-1.058.810,97	143.600,06
17	= Saldo aus laufender Verwaltungstätigkeit	-769.691,03	-826.411,03	0,00	15.758,97	-632.848,67	193.562,36
22	+ sonstige Investitionseinzahlungen	299,50	0,00	0,00	0,00	0,00	0,00
23	= Einzahlungen aus Investitionstätigkeit	299,50	0,00	0,00	0,00	0,00	0,00
25	- Auszahlungen für Baumaßnahmen	-14.986,51	0,00	0,00	0,00	-203.404,73	-203.404,73
26	- Auszahlungen für den Erwerb von beweglichem Anlagevermögen	-23.189,44	-364.630,00	-339.000,00	3.370,00	-18.364,30	346.265,70
30	= Auszahlungen aus Investitionstätigkeit	-38.175,95	-364.630,00	-339.000,00	3.370,00	-221.769,03	142.860,97
31	= Saldo aus Investitionstätigkeit	-37.876,45	-364.630,00	-339.000,00	3.370,00	-221.769,03	142.860,97

Teilergebnisrechnung
Produkt 080101 Durchführung des städt. Bäderbetriebes

Stadt Rheda-Wiedenbrück

Nr.	Bezeichnung	Ergebnis 2017	fortgeschr. Ansatz 2018 (ohne ÜPL/APL)	davon übertr. aus Vorjahr	davon sonst. Bereitstellung (ohne ÜPL/APL)	Ergebnis 2018	Vergleich Ansatz / Ist
02	+ Zuwendungen und allgemeine Umlagen	287,24	4.300,00	0,00	0,00	267,79	-4.032,21
	414101 - Zuweisungen vom Land	0,00	4.000,00	0,00	0,00	0,00	-4.000,00
	416101 - Erträge aus Auflösung von SOPO aus Zuwendungen	287,24	300,00	0,00	0,00	267,79	-32,21
04	+ öffentlich-rechtliche Leistungsentgelte	321.004,04	360.000,00	0,00	20.000,00	401.738,18	41.738,18
	432101 - Benutzungsgebühren und ähnliche Entgelte	316.562,81	360.000,00	0,00	20.000,00	401.738,18	41.738,18
	432998 - Benutzungsgebühren und ähnliche Entgelte (periodenfremd)	4.441,23	0,00	0,00	0,00	0,00	0,00
06	+ Kostenerstattungen und Kostenumlagen	0,00	0,00	0,00	0,00	4.844,06	4.844,06
	448702 - Erstattungen von privaten Unternehmen (p-r)	0,00	0,00	0,00	0,00	326,06	326,06
	448898 - Erstattungen (periodenfremd)	0,00	0,00	0,00	0,00	4.518,00	4.518,00
07	+ sonstige ordentliche Erträge	37.552,31	5.980,00	0,00	0,00	2.398,93	-3.581,07
	457101 - Erträge aus der Auflösung von sonstiger Sonderposten	16,64	0,00	0,00	0,00	42,79	42,79
	458201 - Erträge Auflösung personalbedingter Rückstellungen	35.674,71	3.530,00	0,00	0,00	0,00	-3.530,00
	459101 - Skontoerträge	334,05	450,00	0,00	0,00	362,39	-87,61
	459103 - andere sonstige ordentliche Erträge	1.526,91	2.000,00	0,00	0,00	1.993,75	-6,25
10	= ordentliche Erträge	358.843,59	370.280,00	0,00	20.000,00	409.248,96	38.968,96
11	- Personalaufwendungen	-669.580,45	-606.240,00	0,00	0,00	-587.921,34	18.318,66
12	- Versorgungsaufwendungen	-110.936,31	-7.870,00	0,00	0,00	-55.812,56	-47.942,56
13	- Aufwendungen für Sach- und Dienstleistungen	-2.490,51	-6.839,00	0,00	3.561,00	-6.130,14	708,86
	525501 - Instandsetzungsaufwendungen für Maschinen/technische Anlagen	0,00	0,00	0,00	2.500,00	0,00	0,00
	525502 - Instandsetzungsaufwendungen für BGA	-2.490,51	-4.939,00	0,00	1.061,00	-5.307,34	-368,34
	529101 - Bauhofkosten f. sonstige Leistungen	0,00	-1.400,00	0,00	0,00	-822,80	577,20
	529109 - sonst. Aufwendungen für Dienstleistungen	0,00	-500,00	0,00	0,00	0,00	500,00
14	- bilanzielle Abschreibungen	-9.706,59	-9.430,00	0,00	3.370,00	-8.597,78	832,22
	571104 - Abschreibungen auf Betriebsvorrichtungen	-1.402,18	-1.400,00	0,00	0,00	-1.402,17	-2,17
	571111 - Abschreibungen auf technische Anlagen	-925,00	-900,00	0,00	0,00	-925,00	-25,00
	571112 - Abschreibungen auf Fahrzeuge	-246,27	0,00	0,00	0,00	-422,19	-422,19
	571113 - Abschreibungen auf BGA	-5.407,41	-6.500,00	0,00	0,00	-5.219,02	1.280,98
	571115 - Abschreibung auf geringwertige Vermögensgegenstände	-1.725,73	-630,00	0,00	3.370,00	-629,40	0,60
16	- sonstige ordentliche Aufwendungen	-33.201,09	-36.400,00	0,00	1.500,00	-29.753,34	6.646,66
	541201 - Aufwendungen für die Fortbildung	-1.209,64	-1.800,00	0,00	0,00	-1.062,62	737,38

Teilergebnisrechnung
Produkt 080101 Durchführung des städt. Bäderbetriebes

Stadt Rheda-Wiedenbrück

Nr.	Bezeichnung	Ergebnis 2017	fortgeschr. Ansatz 2018 (ohne ÜPL/APL)	davon übertr. aus Vorjahr	davon sonst. Bereitstellung (ohne ÜPL/APL)	Ergebnis 2018	Vergleich Ansatz / Ist
	541202 - Aufwendungen für übernommene Reisekosten	-46,34	-200,00	0,00	0,00	-31,50	168,50
	541206 - Aufwendungen für die Ausbildung	0,00	-500,00	0,00	0,00	-10,00	490,00
	542901 - sonst. Aufwend. für Inanspruchnahme von Rechten/Diensten	-1.479,84	-2.000,00	0,00	0,00	-1.715,51	284,49
	543107 - Aufwendungen für Öffentlichkeitsarbeit	0,00	0,00	0,00	0,00	-35,00	-35,00
	543110 - Aufwendungen für lfd. Betrieb	-28.886,31	-30.400,00	0,00	0,00	-25.531,84	4.868,16
	543998 - Geschäftsaufwendungen (periodenfremd)	0,00	0,00	0,00	0,00	-96,30	-96,30
	549904 - andere sonst. ordentliche Aufwendungen	-1.578,96	-1.500,00	0,00	1.500,00	-1.270,57	229,43
17	= ordentliche Aufwendungen	-825.914,95	-666.779,00	0,00	8.431,00	-688.215,16	-21.436,16
18	= ordentliches Ergebnis	-467.071,36	-296.499,00	0,00	28.431,00	-278.966,20	17.532,80
22	= Ergebnis der laufenden Verwaltungstätigkeit	-467.071,36	-296.499,00	0,00	28.431,00	-278.966,20	17.532,80
26	= Ergebnis vor Berücksichtigung interner Leistungsbeziehungen	-467.071,36	-296.499,00	0,00	28.431,00	-278.966,20	17.532,80
29	= Jahresergebnis	-467.071,36	-296.499,00	0,00	28.431,00	-278.966,20	17.532,80

Teilfinanzrechnung
Produkt 080101 Durchführung des städt. Bäderbetriebes

Stadt Rheda-Wiedenbrück

Nr.	Bezeichnung	Ergebnis 2017	fortgeschr. Ansatz 2018 (ohne ÜPL/APL)	davon übertr. aus Vorjahr	davon sonst. Bereitstellung (ohne ÜPL/APL)	Ergebnis 2018	Vergleich Ansatz / Ist
	Einzahlungen aus laufender Verwaltungstätigkeit	351.770,10	366.000,00	0,00	20.000,00	425.962,30	59.962,30
	Auszahlungen aus laufender Verwaltungstätigkeit	-715.102,00	-648.619,00	0,00	5.061,00	-595.506,43	53.112,57
	Saldo aus laufender Verwaltungstätigkeit	-363.331,90	-282.619,00	0,00	25.061,00	-169.544,13	113.074,87
05	+ sonstige Investitionseinzahlungen	299,50	0,00	0,00	0,00	0,00	0,00
06	= Einzahlungen aus Investitionstätigkeit	299,50	0,00	0,00	0,00	0,00	0,00
09	- Auszahlungen für den Erwerb von beweglichem Anlagevermögen	-17.123,57	-5.630,00	0,00	3.370,00	-3.222,13	2.407,87
13	= Auszahlungen aus Investitionstätigkeit	-17.123,57	-5.630,00	0,00	3.370,00	-3.222,13	2.407,87
14	= Saldo aus Investitionstätigkeit	-16.824,07	-5.630,00	0,00	3.370,00	-3.222,13	2.407,87

Teilergebnisrechnung
Produkt 080201 Sportanlagen und Sportförderung

Stadt Rheda-Wiedenbrück

Nr.	Bezeichnung	Ergebnis 2017	fortgeschr. Ansatz 2018 (ohne ÜPL/APL)	davon übertr. aus Vorjahr	davon sonst. Bereitstellung (ohne ÜPL/APL)	Ergebnis 2018	Vergleich Ansatz / Ist
02	+ Zuwendungen und allgemeine Umlagen	986,41	11.000,00	0,00	0,00	986,41	-10.013,59
	414101 - Zuweisungen vom Land	0,00	10.000,00	0,00	0,00	0,00	-10.000,00
	416101 - Erträge aus Auflösung von SOPO aus Zuwendungen	986,41	1.000,00	0,00	0,00	986,41	-13,59
07	+ sonstige ordentliche Erträge	33.067,57	33.470,00	0,00	0,00	25.839,48	-7.630,52
	458201 - Erträge Auflösung personalbedingter Rückstellungen	7.266,95	7.670,00	0,00	0,00	0,00	-7.670,00
	458301 - sonstige nicht zahlungswirksame ordentliche Erträge	25.702,40	25.700,00	0,00	0,00	25.702,40	2,40
	459101 - Skontoerträge	98,22	100,00	0,00	0,00	137,08	37,08
08	+ aktivierte Eigenleistungen	0,00	0,00	0,00	0,00	195,51	195,51
10	= ordentliche Erträge	34.053,98	44.470,00	0,00	0,00	27.021,40	-17.448,60
11	- Personalaufwendungen	-118.664,67	-170.470,00	0,00	0,00	-127.257,49	43.212,51
12	- Versorgungsaufwendungen	-8.862,39	-17.090,00	0,00	0,00	-35.141,92	-18.051,92
13	- Aufwendungen für Sach- und Dienstleistungen	-74.176,66	-70.602,03	0,00	-13.702,03	-72.567,71	-1.965,68
	521109 - sonst. Instandsetzungsaufwendungen	0,00	-5.000,00	0,00	0,00	-1.496,10	3.503,90
	525502 - Instandsetzungsaufwendungen für BGA	-20.518,38	-9.000,00	0,00	0,00	-13.420,74	-4.420,74
	528109 - sonstige Verwaltungs- und Betriebsaufwendungen	-4.810,43	-3.000,00	0,00	0,00	-4.847,29	-1.847,29
	529101 - Bauhofkosten f. sonstige Leistungen	-42.644,24	-36.986,11	0,00	-7.086,11	-36.658,50	327,61
	529109 - sonst. Aufwendungen für Dienstleistungen	-6.203,61	-16.615,92	0,00	-6.615,92	-16.145,08	470,84
14	- bilanzielle Abschreibungen	-10.630,64	-42.600,00	0,00	0,00	-79.079,45	-36.479,45
	571103 - Abschreibungen auf Aufbauten	-501,77	-500,00	0,00	0,00	-501,77	-1,77
	571113 - Abschreibungen auf BGA	-7.551,33	-32.100,00	0,00	0,00	-20.168,55	11.931,45
	571115 - Abschreibung auf geringwertige Vermögensgegenstände	-2.577,54	-10.000,00	0,00	0,00	-58.409,13	-48.409,13
15	- Transferaufwendungen	-259.062,02	-295.900,00	0,00	-14.000,00	-276.012,99	19.887,01
	531801 - Aufwendungen für Zuschüsse an übrige Bereiche	-259.062,02	-277.500,00	0,00	4.400,00	-245.517,22	31.982,78
16	- sonstige ordentliche Aufwendungen	-142,16	-6.800,00	0,00	0,00	-6.607,97	192,03
	541201 - Aufwendungen für die Fortbildung	-30,00	-400,00	0,00	0,00	-225,50	174,50
	541202 - Aufwendungen für übernommene Reisekosten	-112,16	-300,00	0,00	0,00	-154,86	145,14
	547103 - Verluste Abgang VG >410,- €	0,00	-200,00	0,00	0,00	0,00	200,00
	549301 - Bauhofkosten f. Leistungen an Dritte	0,00	-5.900,00	0,00	0,00	-6.227,61	-327,61

Teilergebnisrechnung
Produkt 080201 Sportanlagen und Sportförderung

Stadt Rheda-Wiedenbrück

Nr.	Bezeichnung	Ergebnis 2017	fortgeschr. Ansatz 2018 (ohne ÜPL/APL)	davon übertr. aus Vorjahr	davon sonst. Bereitstellung (ohne ÜPL/APL)	Ergebnis 2018	Vergleich Ansatz / Ist
17	= ordentliche Aufwendungen	-471.538,54	-603.462,03	0,00	-27.702,03	-596.667,53	6.794,50
18	= ordentliches Ergebnis	-437.484,56	-558.992,03	0,00	-27.702,03	-569.646,13	-10.654,10
22	= Ergebnis der laufenden Verwaltungstätigkeit	-437.484,56	-558.992,03	0,00	-27.702,03	-569.646,13	-10.654,10
26	= Ergebnis vor Berücksichtigung interner Leistungsbeziehungen	-437.484,56	-558.992,03	0,00	-27.702,03	-569.646,13	-10.654,10
29	= Jahresergebnis	-437.484,56	-558.992,03	0,00	-27.702,03	-569.646,13	-10.654,10

Teilfinanzrechnung
Produkt 080201 Sportanlagen und Sportförderung

Stadt Rheda-Wiedenbrück

Nr.	Bezeichnung	Ergebnis 2017	fortgeschr. Ansatz 2018 (ohne ÜPL/APL)	davon übertr. aus Vorjahr	davon sonst. Bereitstellung (ohne ÜPL/APL)	Ergebnis 2018	Vergleich Ansatz / Ist
	Einzahlungen aus laufender Verwaltungstätigkeit	0,00	10.000,00	0,00	0,00	0,00	-10.000,00
	Auszahlungen aus laufender Verwaltungstätigkeit	-406.359,13	-553.792,03	0,00	-9.302,03	-463.304,54	90.487,49
	Saldo aus laufender Verwaltungstätigkeit	-406.359,13	-543.792,03	0,00	-9.302,03	-463.304,54	80.487,49
08	- Auszahlungen für Baumaßnahmen	-14.986,51	0,00	0,00	0,00	-203.404,73	-203.404,73
09	- Auszahlungen für den Erwerb von beweglichem Anlagevermögen	-6.065,87	-359.000,00	-339.000,00	0,00	-15.142,17	343.857,83
13	= Auszahlungen aus Investitionstätigkeit	-21.052,38	-359.000,00	-339.000,00	0,00	-218.546,90	140.453,10
14	= Saldo aus Investitionstätigkeit	-21.052,38	-359.000,00	-339.000,00	0,00	-218.546,90	140.453,10

Teilergebnisrechnung
Produktbereich 09 Räumliche Planung und Entwicklung

Stadt Rheda-Wiedenbrück

Nr.	Bezeichnung	Ergebnis 2017	fortgeschr. Ansatz 2018 (ohne ÜPL/APL)	davon übertr. aus Vorjahr	davon sonst. Bereitstellung (ohne ÜPL/APL)	Ergebnis 2018	Vergleich Ansatz / Ist
02	+ Zuwendungen und allgemeine Umlagen	0,00	0,00	0,00	0,00	17.249,35	17.249,35
06	+ Kostenerstattungen und Kostenumlagen	0,00	18.700,00	0,00	0,00	1.958,46	-16.741,54
07	+ sonstige ordentliche Erträge	39.083,68	14.250,00	0,00	0,00	0,00	-14.250,00
10	= ordentliche Erträge	39.083,68	32.950,00	0,00	0,00	19.207,81	-13.742,19
11	- Personalaufwendungen	-706.529,76	-740.280,00	0,00	0,00	-749.773,67	-9.493,67
12	- Versorgungsaufwendungen	-102.188,34	-31.730,00	0,00	0,00	-100.202,52	-68.472,52
13	- Aufwendungen für Sach- und Dienstleistungen	-315.200,08	-435.000,00	-83.000,00	0,00	-282.270,51	152.729,49
16	- sonstige ordentliche Aufwendungen	-17.866,32	-9.200,00	0,00	10,00	-11.206,43	-2.006,43
17	= ordentliche Aufwendungen	-1.141.784,50	-1.216.210,00	-83.000,00	10,00	-1.143.453,13	72.756,87
18	= ordentliches Ergebnis	-1.102.700,82	-1.183.260,00	-83.000,00	10,00	-1.124.245,32	59.014,68
22	= Ergebnis der laufenden Verwaltungstätigkeit	-1.102.700,82	-1.183.260,00	-83.000,00	10,00	-1.124.245,32	59.014,68
26	= Ergebnis -vor Berücksichtigung der internen Leistungsbeziehungen-	-1.102.700,82	-1.183.260,00	-83.000,00	10,00	-1.124.245,32	59.014,68
29	= Jahresergebnis	-1.102.700,82	-1.183.260,00	-83.000,00	10,00	-1.124.245,32	59.014,68

Teilfinanzrechnung
Produktbereich 09 Räumliche Planung und Entwicklung

Stadt Rheda-Wiedenbrück

Nr.	Bezeichnung	Ergebnis 2017	fortgeschr. Ansatz 2018 (ohne ÜPL/APL)	davon übertr. aus Vorjahr	davon sonst. Bereitstellung (ohne ÜPL/APL)	Ergebnis 2018	Vergleich Ansatz / Ist
02	+ Zuwendungen und allgemeine Umlagen	0,00	0,00	0,00	0,00	17.249,35	17.249,35
06	+ Kostenerstattungen, Kostenumlagen	0,00	18.700,00	0,00	0,00	1.958,46	-16.741,54
09	= Einzahlungen aus laufender Verwaltungstätigkeit	0,00	18.700,00	0,00	0,00	19.207,81	507,81
10	- Personalauszahlungen	-588.369,45	-705.050,00	0,00	0,00	-696.824,97	8.225,03
11	- Versorgungsauszahlungen	-102.188,34	-31.730,00	0,00	0,00	-40.960,86	-9.230,86
12	- Auszahlungen für Sach- und Dienstleistungen	-269.016,79	-435.000,00	-83.000,00	0,00	-306.226,32	128.773,68
15	- sonstige Auszahlungen	-17.650,97	-9.200,00	0,00	10,00	-11.124,63	-1.924,63
16	= Auszahlungen aus laufender Verwaltungstätigkeit	-977.225,55	-1.180.980,00	-83.000,00	10,00	-1.055.136,78	125.843,22
17	= Saldo aus laufender Verwaltungstätigkeit	-977.225,55	-1.162.280,00	-83.000,00	10,00	-1.035.928,97	126.351,03

Teilergebnisrechnung
Produkt 090101 Formelle Planungs- und Beteiligungsverfahren

Stadt Rheda-Wiedenbrück

Nr.	Bezeichnung	Ergebnis 2017	fortgeschr. Ansatz 2018 (ohne ÜPL/APL)	davon übertr. aus Vorjahr	davon sonst. Bereitstellung (ohne ÜPL/APL)	Ergebnis 2018	Vergleich Ansatz / Ist
06	+ Kostenerstattungen und Kostenumlagen	0,00	15.000,00	0,00	0,00	1.958,46	-13.041,54
	448701 - Erstattungen von privaten Unternehmen (ö-r)	0,00	15.000,00	0,00	0,00	0,00	-15.000,00
	448802 - Erstattungen von übrigen Bereichen (p-r)	0,00	0,00	0,00	0,00	1.958,46	1.958,46
07	+ sonstige ordentliche Erträge	14.947,17	4.610,00	0,00	0,00	0,00	-4.610,00
	458201 - Erträge Auflösung personalbedingter Rückstellungen	14.947,17	4.610,00	0,00	0,00	0,00	-4.610,00
10	= ordentliche Erträge	14.947,17	19.610,00	0,00	0,00	1.958,46	-17.651,54
11	- Personalaufwendungen	-273.557,36	-262.730,00	0,00	0,00	-316.748,47	-54.018,47
12	- Versorgungsaufwendungen	-40.906,54	-10.270,00	0,00	0,00	-38.211,15	-27.941,15
13	- Aufwendungen für Sach- und Dienstleistungen	-122.281,16	-210.000,00	-60.000,00	0,00	-157.783,82	52.216,18
	529109 - sonst. Aufwendungen für Dienstleistungen	-122.281,16	-210.000,00	-60.000,00	0,00	-157.783,82	52.216,18
16	- sonstige ordentliche Aufwendungen	-10.659,97	-3.450,00	0,00	10,00	-1.939,15	1.510,85
	541201 - Aufwendungen für die Fortbildung	-10.514,58	-2.990,00	0,00	10,00	-1.906,09	1.083,91
	541202 - Aufwendungen für übernommene Reisekosten	-21,79	-60,00	0,00	0,00	-33,06	26,94
	543109 - sonstige Geschäftsaufwendungen	-123,60	-400,00	0,00	0,00	0,00	400,00
17	= ordentliche Aufwendungen	-447.405,03	-486.450,00	-60.000,00	10,00	-514.682,59	-28.232,59
18	= ordentliches Ergebnis	-432.457,86	-466.840,00	-60.000,00	10,00	-512.724,13	-45.884,13
22	= Ergebnis der laufenden Verwaltungstätigkeit	-432.457,86	-466.840,00	-60.000,00	10,00	-512.724,13	-45.884,13
26	= Ergebnis vor Berücksichtigung interner Leistungsbeziehungen	-432.457,86	-466.840,00	-60.000,00	10,00	-512.724,13	-45.884,13
29	= Jahresergebnis	-432.457,86	-466.840,00	-60.000,00	10,00	-512.724,13	-45.884,13

Teilfinanzrechnung
Produkt 090101 Formelle Planungs- und Beteiligungsverfahren

Stadt Rheda-Wiedenbrück

Nr.	Bezeichnung	Ergebnis 2017	fortgeschr. Ansatz 2018 (ohne ÜPL/APL)	davon übertr. aus Vorjahr	davon sonst. Bereitstellung (ohne ÜPL/APL)	Ergebnis 2018	Vergleich Ansatz / Ist
	Einzahlungen aus laufender Verwaltungstätigkeit	0,00	15.000,00	0,00	0,00	1.958,46	-13.041,54
	Auszahlungen aus laufender Verwaltungstätigkeit	-382.881,10	-475.050,00	-60.000,00	10,00	-470.002,76	5.047,24
	Saldo aus laufender Verwaltungstätigkeit	-382.881,10	-460.050,00	-60.000,00	10,00	-468.044,30	-7.994,30

Teilergebnisrechnung
Produkt 090102 Informelle Planung

Stadt Rheda-Wiedenbrück

Nr.	Bezeichnung	Ergebnis 2017	fortgeschr. Ansatz 2018 (ohne ÜPL/APL)	davon übertr. aus Vorjahr	davon sonst. Bereitstellung (ohne ÜPL/APL)	Ergebnis 2018	Vergleich Ansatz / Ist
07	+ sonstige ordentliche Erträge	10.453,21	1.630,00	0,00	0,00	0,00	-1.630,00
	458201 - Erträge Auflösung personalbedingter Rückstellungen	10.453,21	1.630,00	0,00	0,00	0,00	-1.630,00
10	= ordentliche Erträge	10.453,21	1.630,00	0,00	0,00	0,00	-1.630,00
11	- Personalaufwendungen	-195.333,45	-254.120,00	0,00	0,00	-219.951,10	34.168,90
12	- Versorgungsaufwendungen	-31.939,62	-3.620,00	0,00	0,00	-21.765,42	-18.145,42
13	- Aufwendungen für Sach- und Dienstleistungen	-165.590,94	-150.000,00	0,00	0,00	-105.008,07	44.991,93
	529109 - sonst. Aufwendungen für Dienstleistungen	-164.734,14	-150.000,00	0,00	0,00	-105.008,07	44.991,93
	529998 - sonst. Verwaltungs- und Betriebsaufwendungen (periodenfremd)	-856,80	0,00	0,00	0,00	0,00	0,00
16	- sonstige ordentliche Aufwendungen	-916,80	-200,00	0,00	0,00	-586,25	-386,25
	541201 - Aufwendungen für die Fortbildung	-762,90	-200,00	0,00	0,00	0,00	200,00
	541202 - Aufwendungen für übernommene Reisekosten	-41,50	0,00	0,00	0,00	-342,30	-342,30
	543109 - sonstige Geschäftsaufwendungen	-112,40	0,00	0,00	0,00	-243,95	-243,95
17	= ordentliche Aufwendungen	-393.780,81	-407.940,00	0,00	0,00	-347.310,84	60.629,16
18	= ordentliches Ergebnis	-383.327,60	-406.310,00	0,00	0,00	-347.310,84	58.999,16
22	= Ergebnis der laufenden Verwaltungstätigkeit	-383.327,60	-406.310,00	0,00	0,00	-347.310,84	58.999,16
26	= Ergebnis vor Berücksichtigung interner Leistungsbeziehungen	-383.327,60	-406.310,00	0,00	0,00	-347.310,84	58.999,16
29	= Jahresergebnis	-383.327,60	-406.310,00	0,00	0,00	-347.310,84	58.999,16

Teilfinanzrechnung
Produkt 090102 Informelle Planung

Stadt Rheda-Wiedenbrück

Nr.	Bezeichnung	Ergebnis 2017	fortgeschr. Ansatz 2018 (ohne ÜPL/APL)	davon übertr. aus Vorjahr	davon sonst. Bereitstellung (ohne ÜPL/APL)	Ergebnis 2018	Vergleich Ansatz / Ist
	Auszahlungen aus laufender Verwaltungstätigkeit	-334.503,35	-403.920,00	0,00	0,00	-341.643,84	62.276,16
	Saldo aus laufender Verwaltungstätigkeit	-334.503,35	-403.920,00	0,00	0,00	-341.643,84	62.276,16

Teilergebnisrechnung
Produkt 090201 Verkehrsentwicklungsplanung und Ausbauplanung von Verkehrsanlagen

Stadt Rheda-Wiedenbrück

Nr.	Bezeichnung	Ergebnis 2017	fortgeschr. Ansatz 2018 (ohne ÜPL/APL)	davon übertr. aus Vorjahr	davon sonst. Bereitstellung (ohne ÜPL/APL)	Ergebnis 2018	Vergleich Ansatz / Ist
02	+ Zuwendungen und allgemeine Umlagen	0,00	0,00	0,00	0,00	17.249,35	17.249,35
	414001 - Zuweisungen vom Bund	0,00	0,00	0,00	0,00	17.249,35	17.249,35
07	+ sonstige ordentliche Erträge	12.535,34	7.290,00	0,00	0,00	0,00	-7.290,00
	458201 - Erträge Auflösung personalbedingter Rückstellungen	12.468,47	7.290,00	0,00	0,00	0,00	-7.290,00
	459101 - Skontoerträge	66,87	0,00	0,00	0,00	0,00	0,00
10	= ordentliche Erträge	12.535,34	7.290,00	0,00	0,00	17.249,35	9.959,35
11	- Personalaufwendungen	-217.593,22	-204.530,00	0,00	0,00	-196.353,68	8.176,32
12	- Versorgungsaufwendungen	-26.962,29	-16.230,00	0,00	0,00	-36.819,92	-20.589,92
13	- Aufwendungen für Sach- und Dienstleistungen	-27.117,98	-73.000,00	-23.000,00	0,00	-19.238,62	53.761,38
	529109 - sonst. Aufwendungen für Dienstleistungen	-27.117,98	-73.000,00	-23.000,00	0,00	-19.238,62	53.761,38
16	- sonstige ordentliche Aufwendungen	-5.865,90	-5.500,00	0,00	0,00	-8.681,03	-3.181,03
	541201 - Aufwendungen für die Fortbildung	-91,40	-500,00	0,00	0,00	-361,98	138,02
	541202 - Aufwendungen für übernommene Reisekosten	-86,30	0,00	0,00	0,00	-0,95	-0,95
	543109 - sonstige Geschäftsaufwendungen	-5.688,20	-5.000,00	0,00	0,00	-8.318,10	-3.318,10
17	= ordentliche Aufwendungen	-277.539,39	-299.260,00	-23.000,00	0,00	-261.093,25	38.166,75
18	= ordentliches Ergebnis	-265.004,05	-291.970,00	-23.000,00	0,00	-243.843,90	48.126,10
22	= Ergebnis der laufenden Verwaltungstätigkeit	-265.004,05	-291.970,00	-23.000,00	0,00	-243.843,90	48.126,10
26	= Ergebnis vor Berücksichtigung interner Leistungsbeziehungen	-265.004,05	-291.970,00	-23.000,00	0,00	-243.843,90	48.126,10
29	= Jahresergebnis	-265.004,05	-291.970,00	-23.000,00	0,00	-243.843,90	48.126,10

Teilfinanzrechnung
Produkt 090201 Verkehrsentwicklungsplanung und Ausbauplanung von Verkehrsanlagen

Stadt Rheda-Wiedenbrück

Nr.	Bezeichnung	Ergebnis 2017	fortgeschr. Ansatz 2018 (ohne ÜPL/APL)	davon übertr. aus Vorjahr	davon sonst. Bereitstellung (ohne ÜPL/APL)	Ergebnis 2018	Vergleich Ansatz / Ist
	Einzahlungen aus laufender Verwaltungstätigkeit	0,00	0,00	0,00	0,00	17.249,35	17.249,35
	Auszahlungen aus laufender Verwaltungstätigkeit	-240.212,83	-281.240,00	-23.000,00	0,00	-225.348,80	55.891,20
	Saldo aus laufender Verwaltungstätigkeit	-240.212,83	-281.240,00	-23.000,00	0,00	-208.099,45	73.140,55

Teilergebnisrechnung
Produkt 090301 Führung von Geobasisdaten / Karten

Stadt Rheda-Wiedenbrück

Nr.	Bezeichnung	Ergebnis 2017	fortgeschr. Ansatz 2018 (ohne ÜPL/APL)	davon übertr. aus Vorjahr	davon sonst. Bereitstellung (ohne ÜPL/APL)	Ergebnis 2018	Vergleich Ansatz / Ist
06	+ Kostenerstattungen und Kostenumlagen	0,00	3.700,00	0,00	0,00	0,00	-3.700,00
	448502 - Erstattungen von verbundenen Untern./ Beteilig./ Sonderverm. (p-r)	0,00	3.700,00	0,00	0,00	0,00	-3.700,00
07	+ sonstige ordentliche Erträge	1.147,96	720,00	0,00	0,00	0,00	-720,00
	458201 - Erträge Auflösung personalbedingter Rückstellungen	1.147,96	720,00	0,00	0,00	0,00	-720,00
10	= ordentliche Erträge	1.147,96	4.420,00	0,00	0,00	0,00	-4.420,00
11	- Personalaufwendungen	-20.045,73	-18.900,00	0,00	0,00	-16.720,42	2.179,58
12	- Versorgungsaufwendungen	-2.379,89	-1.610,00	0,00	0,00	-3.406,03	-1.796,03
13	- Aufwendungen für Sach- und Dienstleistungen	-210,00	-2.000,00	0,00	0,00	-240,00	1.760,00
	529109 - sonst. Aufwendungen für Dienstleistungen	-210,00	-2.000,00	0,00	0,00	-240,00	1.760,00
16	- sonstige ordentliche Aufwendungen	-423,65	-50,00	0,00	0,00	0,00	50,00
	541201 - Aufwendungen für die Fortbildung	-365,00	-50,00	0,00	0,00	0,00	50,00
	541202 - Aufwendungen für übernommene Reisekosten	-49,45	0,00	0,00	0,00	0,00	0,00
	543109 - sonstige Geschäftsaufwendungen	-9,20	0,00	0,00	0,00	0,00	0,00
17	= ordentliche Aufwendungen	-23.059,27	-22.560,00	0,00	0,00	-20.366,45	2.193,55
18	= ordentliches Ergebnis	-21.911,31	-18.140,00	0,00	0,00	-20.366,45	-2.226,45
22	= Ergebnis der laufenden Verwaltungstätigkeit	-21.911,31	-18.140,00	0,00	0,00	-20.366,45	-2.226,45
26	= Ergebnis vor Berücksichtigung interner Leistungsbeziehungen	-21.911,31	-18.140,00	0,00	0,00	-20.366,45	-2.226,45
29	= Jahresergebnis	-21.911,31	-18.140,00	0,00	0,00	-20.366,45	-2.226,45

Teilfinanzrechnung
Produkt 090301 Führung von Geobasisdaten / Karten

Stadt Rheda-Wiedenbrück

Nr.	Bezeichnung	Ergebnis 2017	fortgeschr. Ansatz 2018 (ohne ÜPL/APL)	davon übertr. aus Vorjahr	davon sonst. Bereitstellung (ohne ÜPL/APL)	Ergebnis 2018	Vergleich Ansatz / Ist
	Einzahlungen aus laufender Verwaltungstätigkeit	0,00	3.700,00	0,00	0,00	0,00	-3.700,00
	Auszahlungen aus laufender Verwaltungstätigkeit	-19.628,27	-20.770,00	0,00	0,00	-18.141,38	2.628,62
	Saldo aus laufender Verwaltungstätigkeit	-19.628,27	-17.070,00	0,00	0,00	-18.141,38	-1.071,38

Teilergebnisrechnung
Produktbereich 10 Bauen und Wohnen

Stadt Rheda-Wiedenbrück

Nr.	Bezeichnung	Ergebnis 2017	fortgeschr. Ansatz 2018 (ohne ÜPL/APL)	davon übertr. aus Vorjahr	davon sonst. Bereitstellung (ohne ÜPL/APL)	Ergebnis 2018	Vergleich Ansatz / Ist
02	+ Zuwendungen und allgemeine Umlagen	28.637,00	0,00	0,00	0,00	0,00	0,00
03	+ sonstige Transfererträge	49.500,00	35.000,00	0,00	0,00	42.000,00	7.000,00
04	+ öffentlich-rechtliche Leistungsentgelte	561.195,90	560.569,00	0,00	5.069,00	435.780,50	-124.788,50
06	+ Kostenerstattungen und Kostenumlagen	3.507,40	4.000,00	0,00	0,00	3.452,80	-547,20
07	+ sonstige ordentliche Erträge	69.769,42	53.880,00	0,00	0,00	54.010,88	130,88
10	= ordentliche Erträge	712.609,72	653.449,00	0,00	5.069,00	535.244,18	-118.204,82
11	- Personalaufwendungen	-1.185.707,36	-1.256.760,00	0,00	25.000,00	-1.162.824,47	93.935,53
12	- Versorgungsaufwendungen	-123.460,84	-120.020,00	0,00	0,00	-247.724,22	-127.704,22
13	- Aufwendungen für Sach- und Dienstleistungen	-22.959,33	-160.700,00	-44.200,00	0,00	-52.778,65	107.921,35
15	- Transferaufwendungen	-59.902,00	-100.069,00	0,00	-5.069,00	-130.780,00	-30.711,00
16	- sonstige ordentliche Aufwendungen	-88.694,43	-27.127,00	0,00	-267,00	-38.942,02	-11.815,02
17	= ordentliche Aufwendungen	-1.480.723,96	-1.664.676,00	-44.200,00	19.664,00	-1.633.049,36	31.626,64
18	= ordentliches Ergebnis	-768.114,24	-1.011.227,00	-44.200,00	24.733,00	-1.097.805,18	-86.578,18
22	= Ergebnis der laufenden Verwaltungstätigkeit	-768.114,24	-1.011.227,00	-44.200,00	24.733,00	-1.097.805,18	-86.578,18
26	= Ergebnis -vor Berücksichtigung der internen Leistungsbeziehungen-	-768.114,24	-1.011.227,00	-44.200,00	24.733,00	-1.097.805,18	-86.578,18
29	= Jahresergebnis	-768.114,24	-1.011.227,00	-44.200,00	24.733,00	-1.097.805,18	-86.578,18

Teilfinanzrechnung
Produktbereich 10 Bauen und Wohnen

Stadt Rheda-Wiedenbrück

Nr.	Bezeichnung	Ergebnis 2017	fortgeschr. Ansatz 2018 (ohne ÜPL/APL)	davon übertr. aus Vorjahr	davon sonst. Bereitstellung (ohne ÜPL/APL)	Ergebnis 2018	Vergleich Ansatz / Ist
02	+ Zuwendungen und allgemeine Umlagen	28.637,00	0,00	0,00	0,00	0,00	0,00
03	+ sonstige Transfereinzahlungen	49.500,00	35.000,00	0,00	0,00	42.000,00	7.000,00
04	+ öffentlich-rechtliche Leistungsentgelte	549.452,40	560.569,00	0,00	5.069,00	456.482,50	-104.086,50
06	+ Kostenerstattungen, Kostenumlagen	3.507,40	4.000,00	0,00	0,00	3.452,80	-547,20
09	= Einzahlungen aus laufender Verwaltungstätigkeit	631.096,80	599.569,00	0,00	5.069,00	501.935,30	-97.633,70
10	- Personalauszahlungen	-979.026,54	-1.123.540,00	0,00	25.000,00	-1.084.707,33	38.832,67
11	- Versorgungsauszahlungen	-123.460,84	-120.020,00	0,00	0,00	-152.201,23	-32.181,23
12	- Auszahlungen für Sach- und Dienstleistungen	-28.193,84	-160.700,00	-44.200,00	0,00	-55.895,74	104.804,26
14	- Transferauszahlungen	-48.615,00	-100.069,00	0,00	-5.069,00	-143.040,00	-42.971,00
15	- sonstige Auszahlungen	-31.210,93	-26.627,00	0,00	-267,00	-25.236,94	1.390,06
16	= Auszahlungen aus laufender Verwaltungstätigkeit	-1.210.507,15	-1.530.956,00	-44.200,00	19.664,00	-1.461.081,24	69.874,76
17	= Saldo aus laufender Verwaltungstätigkeit	-579.410,35	-931.387,00	-44.200,00	24.733,00	-959.145,94	-27.758,94
18	+ Einzahlungen aus Zuwendungen für Investitionsmaßnahmen	0,00	0,00	0,00	0,00	2.899,02	2.899,02
23	= Einzahlungen aus Investitionstätigkeit	0,00	0,00	0,00	0,00	2.899,02	2.899,02
31	= Saldo aus Investitionstätigkeit	0,00	0,00	0,00	0,00	2.899,02	2.899,02

Teilergebnisrechnung
Produkt 100102 Bauverwaltung

Stadt Rheda-Wiedenbrück

Nr.	Bezeichnung	Ergebnis 2017	fortgeschr. Ansatz 2018 (ohne ÜPL/APL)	davon übertr. aus Vorjahr	davon sonst. Bereitstellung (ohne ÜPL/APL)	Ergebnis 2018	Vergleich Ansatz / Ist
02	+ Zuwendungen und allgemeine Umlagen	28.637,00	0,00	0,00	0,00	0,00	0,00
	414101 - Zuweisungen vom Land	28.637,00	0,00	0,00	0,00	0,00	0,00
04	+ öffentlich-rechtliche Leistungsentgelte	906,65	1.000,00	0,00	0,00	288,00	-712,00
	431101 - Verwaltungsgebühren	906,65	1.000,00	0,00	0,00	288,00	-712,00
07	+ sonstige ordentliche Erträge	16.296,30	11.060,00	0,00	0,00	10,88	-11.049,12
	458201 - Erträge Auflösung personalbedingter Rückstellungen	16.283,50	11.060,00	0,00	0,00	0,00	-11.060,00
	459101 - Skontoerträge	12,80	0,00	0,00	0,00	10,88	10,88
10	= ordentliche Erträge	45.839,95	12.060,00	0,00	0,00	298,88	-11.761,12
11	- Personalaufwendungen	-282.126,55	-268.410,00	0,00	0,00	-253.066,27	15.343,73
12	- Versorgungsaufwendungen	-32.147,09	-24.640,00	0,00	0,00	-53.000,97	-28.360,97
13	- Aufwendungen für Sach- und Dienstleistungen	0,00	-75.000,00	0,00	0,00	0,00	75.000,00
	523501 - Erstattungen an verbundenen Untern./ Beteilig./ Sonderverm.	0,00	-75.000,00	0,00	0,00	0,00	75.000,00
16	- sonstige ordentliche Aufwendungen	-6.595,06	-15.610,00	0,00	0,00	-6.693,49	8.916,51
	541201 - Aufwendungen für die Fortbildung	-1.080,22	-2.000,00	0,00	0,00	-2.541,32	-541,32
	541202 - Aufwendungen für übernommene Reisekosten	-325,93	-10,00	0,00	0,00	-381,75	-371,75
	543106 - Aufwendungen für öffentliche Bekanntmachungen	-4.912,91	-9.500,00	0,00	0,00	-3.297,02	6.202,98
	543109 - sonstige Geschäftsaufwendungen	-276,00	-4.100,00	0,00	0,00	-473,40	3.626,60
17	= ordentliche Aufwendungen	-320.868,70	-383.660,00	0,00	0,00	-312.760,73	70.899,27
18	= ordentliches Ergebnis	-275.028,75	-371.600,00	0,00	0,00	-312.461,85	59.138,15
22	= Ergebnis der laufenden Verwaltungstätigkeit	-275.028,75	-371.600,00	0,00	0,00	-312.461,85	59.138,15
26	= Ergebnis vor Berücksichtigung interner Leistungsbeziehungen	-275.028,75	-371.600,00	0,00	0,00	-312.461,85	59.138,15
29	= Jahresergebnis	-275.028,75	-371.600,00	0,00	0,00	-312.461,85	59.138,15

Teilfinanzrechnung
Produkt 100102 Bauverwaltung

Stadt Rheda-Wiedenbrück

Nr.	Bezeichnung	Ergebnis 2017	fortgeschr. Ansatz 2018 (ohne ÜPL/APL)	davon übertr. aus Vorjahr	davon sonst. Bereitstellung (ohne ÜPL/APL)	Ergebnis 2018	Vergleich Ansatz / Ist
	Einzahlungen aus laufender Verwaltungstätigkeit	29.543,65	1.000,00	0,00	0,00	264,00	-736,00
	Auszahlungen aus laufender Verwaltungstätigkeit	-272.621,06	-356.310,00	0,00	0,00	-275.441,89	80.868,11
	Saldo aus laufender Verwaltungstätigkeit	-243.077,41	-355.310,00	0,00	0,00	-275.177,89	80.132,11

**Teilergebnisrechnung
Produkt 100201 Bauordnung**

Stadt Rheda-Wiedenbrück

Nr.	Bezeichnung	Ergebnis 2017	fortgeschr. Ansatz 2018 (ohne ÜPL/APL)	davon übertr. aus Vorjahr	davon sonst. Bereitstellung (ohne ÜPL/APL)	Ergebnis 2018	Vergleich Ansatz / Ist
04	+ öffentlich-rechtliche Leistungsentgelte	554.110,25	550.000,00	0,00	0,00	427.213,50	-122.786,50
	431101 - Verwaltungsgebühren	554.110,25	550.000,00	0,00	0,00	427.213,50	-122.786,50
07	+ sonstige ordentliche Erträge	41.259,78	22.990,00	0,00	0,00	0,00	-22.990,00
	458201 - Erträge Auflösung personalbedingter Rückstellungen	41.259,78	22.990,00	0,00	0,00	0,00	-22.990,00
10	= ordentliche Erträge	595.370,03	572.990,00	0,00	0,00	427.213,50	-145.776,50
11	- Personalaufwendungen	-723.696,12	-775.870,00	0,00	25.000,00	-730.271,15	45.598,85
12	- Versorgungsaufwendungen	-91.313,75	-51.210,00	0,00	0,00	-121.689,84	-70.479,84
13	- Aufwendungen für Sach- und Dienstleistungen	-325,00	0,00	0,00	0,00	0,00	0,00
	523801 - Erstattungen an übrige Bereiche	-325,00	0,00	0,00	0,00	0,00	0,00
16	- sonstige ordentliche Aufwendungen	-6.388,78	-9.700,00	0,00	0,00	-7.484,41	2.215,59
	541201 - Aufwendungen für die Fortbildung	-5.567,57	-4.500,00	0,00	0,00	-5.581,74	-1.081,74
	541202 - Aufwendungen für übernommene Reisekosten	-278,71	-700,00	0,00	0,00	-1.187,53	-487,53
	543109 - sonstige Geschäftsaufwendungen	0,00	-4.000,00	0,00	0,00	-661,64	3.338,36
	549903 - Wertkorrekturen zu Forderungen	-542,50	-500,00	0,00	0,00	-53,50	446,50
17	= ordentliche Aufwendungen	-821.723,65	-836.780,00	0,00	25.000,00	-859.445,40	-22.665,40
18	= ordentliches Ergebnis	-226.353,62	-263.790,00	0,00	25.000,00	-432.231,90	-168.441,90
22	= Ergebnis der laufenden Verwaltungstätigkeit	-226.353,62	-263.790,00	0,00	25.000,00	-432.231,90	-168.441,90
26	= Ergebnis vor Berücksichtigung interner Leistungsbeziehungen	-226.353,62	-263.790,00	0,00	25.000,00	-432.231,90	-168.441,90
29	= Jahresergebnis	-226.353,62	-263.790,00	0,00	25.000,00	-432.231,90	-168.441,90

Teilfinanzrechnung
Produkt 100201 Bauordnung

Stadt Rheda-Wiedenbrück

Nr.	Bezeichnung	Ergebnis 2017	fortgeschr. Ansatz 2018 (ohne ÜPL/APL)	davon übertr. aus Vorjahr	davon sonst. Bereitstellung (ohne ÜPL/APL)	Ergebnis 2018	Vergleich Ansatz / Ist
	Einzahlungen aus laufender Verwaltungstätigkeit	542.356,75	550.000,00	0,00	0,00	449.348,00	-100.652,00
	Auszahlungen aus laufender Verwaltungstätigkeit	-697.966,55	-779.440,00	0,00	25.000,00	-748.267,04	31.172,96
	Saldo aus laufender Verwaltungstätigkeit	-155.609,80	-229.440,00	0,00	25.000,00	-298.919,04	-69.479,04
01	+ Zuwendungen für Investitionsmaßnahmen	0,00	0,00	0,00	0,00	2.899,02	2.899,02
06	= Einzahlungen aus Investitionstätigkeit	0,00	0,00	0,00	0,00	2.899,02	2.899,02
14	= Saldo aus Investitionstätigkeit	0,00	0,00	0,00	0,00	2.899,02	2.899,02

Teilergebnisrechnung
Produkt 100301 Denkmalschutz und Denkmalpflege

Stadt Rheda-Wiedenbrück

Nr.	Bezeichnung	Ergebnis 2017	fortgeschr. Ansatz 2018 (ohne ÜPL/APL)	davon übertr. aus Vorjahr	davon sonst. Bereitstellung (ohne ÜPL/APL)	Ergebnis 2018	Vergleich Ansatz / Ist
03	+ sonstige Transfererträge	49.500,00	35.000,00	0,00	0,00	42.000,00	7.000,00
	429101 - andere sonstige Transfererträge	49.500,00	35.000,00	0,00	0,00	42.000,00	7.000,00
04	+ öffentlich-rechtliche Leistungsentgelte	3.944,00	6.569,00	0,00	5.069,00	6.569,00	0,00
	431101 - Verwaltungsgebühren	3.944,00	6.569,00	0,00	5.069,00	6.569,00	0,00
07	+ sonstige ordentliche Erträge	8.645,54	14.040,00	0,00	0,00	54.000,00	39.960,00
	458201 - Erträge Auflösung personalbedingter Rückstellungen	8.645,54	14.040,00	0,00	0,00	0,00	-14.040,00
	458299 - Erträge aus Auflösung von sonstigen Rückstellungen	0,00	0,00	0,00	0,00	54.000,00	54.000,00
10	= ordentliche Erträge	62.089,54	55.609,00	0,00	5.069,00	102.569,00	46.960,00
11	- Personalaufwendungen	-127.417,16	-150.440,00	0,00	0,00	-126.869,79	23.570,21
12	- Versorgungsaufwendungen	0,00	-31.270,00	0,00	0,00	-51.352,64	-20.082,64
13	- Aufwendungen für Sach- und Dienstleistungen	-22.634,33	-45.700,00	-4.200,00	0,00	-14.293,65	31.406,35
	523998 - Erstattung für Aufwendungen von Dritten (periodenfremd)	-4.086,60	0,00	0,00	0,00	0,00	0,00
	529109 - sonst. Aufwendungen für Dienstleistungen	-18.547,73	-45.700,00	-4.200,00	0,00	-14.293,65	31.406,35
15	- Transferaufwendungen	-59.902,00	-100.069,00	0,00	-5.069,00	-130.780,00	-30.711,00
	531801 - Aufwendungen für Zuschüsse an übrige Bereiche	-59.902,00	-100.069,00	0,00	-5.069,00	-130.780,00	-30.711,00
16	- sonstige ordentliche Aufwendungen	-75.647,79	-1.467,00	0,00	-267,00	-24.211,22	-22.744,22
	541201 - Aufwendungen für die Fortbildung	-590,00	-900,00	0,00	0,00	-154,69	745,31
	541202 - Aufwendungen für übernommene Reisekosten	-257,79	-567,00	0,00	-267,00	-566,53	0,47
	549902 - Aufwendungen zu Rückstellungen	-74.800,00	0,00	0,00	0,00	-23.490,00	-23.490,00
17	= ordentliche Aufwendungen	-285.601,28	-328.946,00	-4.200,00	-5.336,00	-347.507,30	-18.561,30
18	= ordentliches Ergebnis	-223.511,74	-273.337,00	-4.200,00	-267,00	-244.938,30	28.398,70
22	= Ergebnis der laufenden Verwaltungstätigkeit	-223.511,74	-273.337,00	-4.200,00	-267,00	-244.938,30	28.398,70
26	= Ergebnis vor Berücksichtigung interner Leistungsbeziehungen	-223.511,74	-273.337,00	-4.200,00	-267,00	-244.938,30	28.398,70
29	= Jahresergebnis	-223.511,74	-273.337,00	-4.200,00	-267,00	-244.938,30	28.398,70

Teilfinanzrechnung
Produkt 100301 Denkmalschutz und Denkmalpflege

Stadt Rheda-Wiedenbrück

Nr.	Bezeichnung	Ergebnis 2017	fortgeschr. Ansatz 2018 (ohne ÜPL/APL)	davon übertr. aus Vorjahr	davon sonst. Bereitstellung (ohne ÜPL/APL)	Ergebnis 2018	Vergleich Ansatz / Ist
	Einzahlungen aus laufender Verwaltungstätigkeit	53.444,00	41.569,00	0,00	5.069,00	47.200,50	5.631,50
	Auszahlungen aus laufender Verwaltungstätigkeit	-197.604,12	-294.236,00	-4.200,00	-5.336,00	-331.553,93	-37.317,93
	Saldo aus laufender Verwaltungstätigkeit	-144.160,12	-252.667,00	-4.200,00	-267,00	-284.353,43	-31.686,43

Teilergebnisrechnung
Produkt 100401 Wohnungsbauförderung/Wohnraumversorgung

Stadt Rheda-Wiedenbrück

Nr.	Bezeichnung	Ergebnis 2017	fortgeschr. Ansatz 2018 (ohne ÜPL/APL)	davon übertr. aus Vorjahr	davon sonst. Bereitstellung (ohne ÜPL/APL)	Ergebnis 2018	Vergleich Ansatz / Ist
04	+ öffentlich-rechtliche Leistungsentgelte	2.235,00	3.000,00	0,00	0,00	1.710,00	-1.290,00
	431101 - Verwaltungsgebühren	2.235,00	3.000,00	0,00	0,00	1.710,00	-1.290,00
06	+ Kostenerstattungen und Kostenumlagen	3.507,40	4.000,00	0,00	0,00	3.452,80	-547,20
	448101 - Erstattungen vom Land (ö-r)	3.507,40	4.000,00	0,00	0,00	3.452,80	-547,20
07	+ sonstige ordentliche Erträge	3.567,80	5.790,00	0,00	0,00	0,00	-5.790,00
	458201 - Erträge Auflösung personalbedingter Rückstellungen	3.567,80	5.790,00	0,00	0,00	0,00	-5.790,00
10	= ordentliche Erträge	9.310,20	12.790,00	0,00	0,00	5.162,80	-7.627,20
11	- Personalaufwendungen	-52.467,53	-62.040,00	0,00	0,00	-52.617,26	9.422,74
12	- Versorgungsaufwendungen	0,00	-12.900,00	0,00	0,00	-21.680,77	-8.780,77
13	- Aufwendungen für Sach- und Dienstleistungen	0,00	-40.000,00	-40.000,00	0,00	-38.485,00	1.515,00
	529109 - sonst. Aufwendungen für Dienstleistungen	0,00	-40.000,00	-40.000,00	0,00	-38.485,00	1.515,00
16	- sonstige ordentliche Aufwendungen	-62,80	-350,00	0,00	0,00	-552,90	-202,90
	541201 - Aufwendungen für die Fortbildung	0,00	-300,00	0,00	0,00	-542,90	-242,90
	541202 - Aufwendungen für übernommene Reisekosten	-42,80	-50,00	0,00	0,00	0,00	50,00
	549903 - Wertkorrekturen zu Forderungen	-20,00	0,00	0,00	0,00	-10,00	-10,00
17	= ordentliche Aufwendungen	-52.530,33	-115.290,00	-40.000,00	0,00	-113.335,93	1.954,07
18	= ordentliches Ergebnis	-43.220,13	-102.500,00	-40.000,00	0,00	-108.173,13	-5.673,13
22	= Ergebnis der laufenden Verwaltungstätigkeit	-43.220,13	-102.500,00	-40.000,00	0,00	-108.173,13	-5.673,13
26	= Ergebnis vor Berücksichtigung interner Leistungsbeziehungen	-43.220,13	-102.500,00	-40.000,00	0,00	-108.173,13	-5.673,13
29	= Jahresergebnis	-43.220,13	-102.500,00	-40.000,00	0,00	-108.173,13	-5.673,13

Teilfinanzrechnung
Produkt 100401 Wohnungsbauförderung/Wohnraumversorgung

Stadt Rheda-Wiedenbrück

Nr.	Bezeichnung	Ergebnis 2017	fortgeschr. Ansatz 2018 (ohne ÜPL/APL)	davon übertr. aus Vorjahr	davon sonst. Bereitstellung (ohne ÜPL/APL)	Ergebnis 2018	Vergleich Ansatz / Ist
	Einzahlungen aus laufender Verwaltungstätigkeit	5.752,40	7.000,00	0,00	0,00	5.122,80	-1.877,20
	Auszahlungen aus laufender Verwaltungstätigkeit	-42.315,42	-100.970,00	-40.000,00	0,00	-105.818,38	-4.848,38
	Saldo aus laufender Verwaltungstätigkeit	-36.563,02	-93.970,00	-40.000,00	0,00	-100.695,58	-6.725,58

**Teilergebnisrechnung
Produktbereich 11 Ver- und Entsorgung**

Stadt Rheda-Wiedenbrück

Nr.	Bezeichnung	Ergebnis 2017	fortgeschr. Ansatz 2018 (ohne ÜPL/APL)	davon übertr. aus Vorjahr	davon sonst. Bereitstellung (ohne ÜPL/APL)	Ergebnis 2018	Vergleich Ansatz / Ist
04	+ öffentlich-rechtliche Leistungsentgelte	2.970.515,59	2.950.000,00	0,00	0,00	2.934.291,29	-15.708,71
06	+ Kostenerstattungen und Kostenumlagen	67.413,29	70.700,00	0,00	5.700,00	68.149,15	-2.550,85
07	+ sonstige ordentliche Erträge	8.163,70	8.630,00	0,00	0,00	0,00	-8.630,00
10	= ordentliche Erträge	3.046.092,58	3.029.330,00	0,00	5.700,00	3.002.440,44	-26.889,56
11	- Personalaufwendungen	-132.720,63	-132.700,00	0,00	15.000,00	-114.642,75	18.057,25
12	- Versorgungsaufwendungen	-9.227,64	-19.220,00	0,00	0,00	-38.928,69	-19.708,69
13	- Aufwendungen für Sach- und Dienstleistungen	-2.890.004,44	-2.895.516,15	0,00	-20.316,15	-2.980.138,07	-84.621,92
15	- Transferaufwendungen	0,00	-7.200,00	0,00	0,00	-50.000,00	-42.800,00
16	- sonstige ordentliche Aufwendungen	-162.149,04	-8.520,00	0,00	-10,00	-13.809,46	-5.289,46
17	= ordentliche Aufwendungen	-3.194.101,75	-3.063.156,15	0,00	-5.326,15	-3.197.518,97	-134.362,82
18	= ordentliches Ergebnis	-148.009,17	-33.826,15	0,00	373,85	-195.078,53	-161.252,38
22	= Ergebnis der laufenden Verwaltungstätigkeit	-148.009,17	-33.826,15	0,00	373,85	-195.078,53	-161.252,38
26	= Ergebnis -vor Berücksichtigung der internen Leistungsbeziehungen-	-148.009,17	-33.826,15	0,00	373,85	-195.078,53	-161.252,38
28	- Aufwendungen aus internen Leistungsbeziehungen	-10.300,00	-10.300,00	0,00	0,00	-10.300,00	0,00
29	= Jahresergebnis	-158.309,17	-44.126,15	0,00	373,85	-205.378,53	-161.252,38

Teilfinanzrechnung
Produktbereich 11 Ver- und Entsorgung

Stadt Rheda-Wiedenbrück

Nr.	Bezeichnung	Ergebnis 2017	fortgeschr. Ansatz 2018 (ohne ÜPL/APL)	davon übertr. aus Vorjahr	davon sonst. Bereitstellung (ohne ÜPL/APL)	Ergebnis 2018	Vergleich Ansatz / Ist
04	+ öffentlich-rechtliche Leistungsentgelte	2.972.676,09	2.950.000,00	0,00	0,00	2.836.518,17	-113.481,83
06	+ Kostenerstattungen, Kostenumlagen	61.565,10	70.700,00	0,00	5.700,00	47.010,11	-23.689,89
09	= Einzahlungen aus laufender Verwaltungstätigkeit	3.034.241,19	3.020.700,00	0,00	5.700,00	2.883.528,28	-137.171,72
10	- Personalauszahlungen	-109.196,29	-111.360,00	0,00	15.000,00	-108.535,67	2.824,33
11	- Versorgungsauszahlungen	-9.227,64	-19.220,00	0,00	0,00	-28.960,86	-9.740,86
12	- Auszahlungen für Sach- und Dienstleistungen	-3.017.417,06	-2.895.516,15	0,00	-20.316,15	-2.966.139,19	-70.623,04
14	- Transferauszahlungen	0,00	0,00	0,00	0,00	-50.000,00	-50.000,00
15	- sonstige Auszahlungen	-24,24	-8.020,00	0,00	-10,00	-8,25	8.011,75
16	= Auszahlungen aus laufender Verwaltungstätigkeit	-3.135.865,23	-3.034.116,15	0,00	-5.326,15	-3.153.643,97	-119.527,82
17	= Saldo aus laufender Verwaltungstätigkeit	-101.624,04	-13.416,15	0,00	373,85	-270.115,69	-256.699,54
28	- Auszahlungen von aktivierbaren Zuwendungen	0,00	-50.000,00	0,00	0,00	0,00	50.000,00
30	= Auszahlungen aus Investitionstätigkeit	0,00	-50.000,00	0,00	0,00	0,00	50.000,00
31	= Saldo aus Investitionstätigkeit	0,00	-50.000,00	0,00	0,00	0,00	50.000,00

Teilergebnisrechnung
Produkt 110101 Kanalanschlußbeiträge

Stadt Rheda-Wiedenbrück

Nr.	Bezeichnung	Ergebnis 2017	fortgeschr. Ansatz 2018 (ohne ÜPL/APL)	davon übertr. aus Vorjahr	davon sonst. Bereitstellung (ohne ÜPL/APL)	Ergebnis 2018	Vergleich Ansatz / Ist
07	+ sonstige ordentliche Erträge	1.537,14	1.630,00	0,00	0,00	0,00	-1.630,00
	458201 - Erträge Auflösung personalbedingter Rückstellungen	1.537,14	1.630,00	0,00	0,00	0,00	-1.630,00
10	= ordentliche Erträge	1.537,14	1.630,00	0,00	0,00	0,00	-1.630,00
11	- Personalaufwendungen	-26.053,27	-20.800,00	0,00	0,00	-23.512,43	-2.712,43
12	- Versorgungsaufwendungen	-2.585,73	-3.630,00	0,00	0,00	-6.702,89	-3.072,89
16	- sonstige ordentliche Aufwendungen	-24,24	-10,00	0,00	-10,00	-4,32	5,68
	541201 - Aufwendungen für die Fortbildung	-24,24	-10,00	0,00	-10,00	-4,32	5,68
17	= ordentliche Aufwendungen	-28.663,24	-24.440,00	0,00	-10,00	-30.219,64	-5.779,64
18	= ordentliches Ergebnis	-27.126,10	-22.810,00	0,00	-10,00	-30.219,64	-7.409,64
22	= Ergebnis der laufenden Verwaltungstätigkeit	-27.126,10	-22.810,00	0,00	-10,00	-30.219,64	-7.409,64
26	= Ergebnis vor Berücksichtigung interner Leistungsbeziehungen	-27.126,10	-22.810,00	0,00	-10,00	-30.219,64	-7.409,64
29	= Jahresergebnis	-27.126,10	-22.810,00	0,00	-10,00	-30.219,64	-7.409,64

Teilfinanzrechnung
Produkt 110101 Kanalanschlußbeiträge

Stadt Rheda-Wiedenbrück

Nr.	Bezeichnung	Ergebnis 2017	fortgeschr. Ansatz 2018 (ohne ÜPL/APL)	davon übertr. aus Vorjahr	davon sonst. Bereitstellung (ohne ÜPL/APL)	Ergebnis 2018	Vergleich Ansatz / Ist
	Auszahlungen aus laufender Verwaltungstätigkeit	-24.516,98	-20.410,00	0,00	-10,00	-26.700,79	-6.290,79
	Saldo aus laufender Verwaltungstätigkeit	-24.516,98	-20.410,00	0,00	-10,00	-26.700,79	-6.290,79

**Teilergebnisrechnung
Produkt 110201 Abfallbeseitigung**

Stadt Rheda-Wiedenbrück

Nr.	Bezeichnung	Ergebnis 2017	fortgeschr. Ansatz 2018 (ohne ÜPL/APL)	davon übertr. aus Vorjahr	davon sonst. Bereitstellung (ohne ÜPL/APL)	Ergebnis 2018	Vergleich Ansatz / Ist
04	+ öffentlich-rechtliche Leistungsentgelte	2.970.515,59	2.950.000,00	0,00	0,00	2.934.291,29	-15.708,71
	432101 - Benutzungsgebühren und ähnliche Entgelte	2.970.515,59	2.950.000,00	0,00	0,00	2.828.291,29	-121.708,71
	438101 - Auflösung SOPO für Gebührenaussgleich Abfallbeseitigung	0,00	0,00	0,00	0,00	106.000,00	106.000,00
06	+ Kostenerstattungen und Kostenumlagen	67.413,29	70.700,00	0,00	5.700,00	68.149,15	-2.550,85
	448702 - Erstattungen von privaten Unternehmen (p-r)	66.827,13	65.000,00	0,00	0,00	62.413,82	-2.586,18
	448898 - Erstattungen (periodenfremd)	586,16	5.700,00	0,00	5.700,00	5.735,33	35,33
07	+ sonstige ordentliche Erträge	6.626,56	7.000,00	0,00	0,00	0,00	-7.000,00
	458201 - Erträge Auflösung personalbedingter Rückstellungen	6.626,56	7.000,00	0,00	0,00	0,00	-7.000,00
10	= ordentliche Erträge	3.044.555,44	3.027.700,00	0,00	5.700,00	3.002.440,44	-25.259,56
11	- Personalaufwendungen	-106.667,36	-111.900,00	0,00	15.000,00	-91.130,32	20.769,68
12	- Versorgungsaufwendungen	-6.641,91	-15.590,00	0,00	0,00	-32.225,80	-16.635,80
13	- Aufwendungen für Sach- und Dienstleistungen	-2.890.004,44	-2.895.516,15	0,00	-20.316,15	-2.980.138,07	-84.621,92
	528109 - sonstige Verwaltungs- und Betriebsaufwendungen	-2.793.268,56	-2.767.700,00	0,00	-5.700,00	-2.852.321,92	-84.621,92
	529101 - Bauhofkosten f. sonstige Leistungen	-96.735,88	-127.816,15	0,00	-14.616,15	-127.816,15	0,00
15	- Transferaufwendungen	0,00	-7.200,00	0,00	0,00	-50.000,00	-42.800,00
	531801 - Aufwendungen für Zuschüsse an übrige Bereiche	0,00	-7.200,00	0,00	0,00	-50.000,00	-42.800,00
16	- sonstige ordentliche Aufwendungen	-162.124,80	-8.510,00	0,00	0,00	-13.805,14	-5.295,14
	541201 - Aufwendungen für die Fortbildung	0,00	-10,00	0,00	0,00	0,00	10,00
	541202 - Aufwendungen für übernommene Reisekosten	0,00	0,00	0,00	0,00	-3,93	-3,93
	544998 - Aufwendungen für Steuern u.a. (periodenfremd)	0,00	-8.000,00	0,00	0,00	0,00	8.000,00
	549901 - Einstellungen und Zuschreibungen in Sonderposten	-155.000,00	0,00	0,00	0,00	0,00	0,00
	549902 - Aufwendungen zu Rückstellungen	-7.000,00	0,00	0,00	0,00	-8.200,00	-8.200,00
	549903 - Wertkorrekturen zu Forderungen	-124,80	-500,00	0,00	0,00	-5.601,21	-5.101,21
17	= ordentliche Aufwendungen	-3.165.438,51	-3.038.716,15	0,00	-5.316,15	-3.167.299,33	-128.583,18
18	= ordentliches Ergebnis	-120.883,07	-11.016,15	0,00	383,85	-164.858,89	-153.842,74
22	= Ergebnis der laufenden Verwaltungstätigkeit	-120.883,07	-11.016,15	0,00	383,85	-164.858,89	-153.842,74

Teilergebnisrechnung
Produkt 110201 Abfallbeseitigung

Stadt Rheda-Wiedenbrück

Nr.	Bezeichnung	Ergebnis 2017	fortgeschr. Ansatz 2018 (ohne ÜPL/APL)	davon übertr. aus Vorjahr	davon sonst. Bereitstellung (ohne ÜPL/APL)	Ergebnis 2018	Vergleich Ansatz / Ist
26	= Ergebnis vor Berücksichtigung interner Leistungsbeziehungen	-120.883,07	-11.016,15	0,00	383,85	-164.858,89	-153.842,74
28	- Aufwendungen aus internen Leistungsbeziehungen	-10.300,00	-10.300,00	0,00	0,00	-10.300,00	0,00
29	= Jahresergebnis	-131.183,07	-21.316,15	0,00	383,85	-175.158,89	-153.842,74

Teilfinanzrechnung
Produkt 110201 Abfallbeseitigung

Stadt Rheda-Wiedenbrück

Nr.	Bezeichnung	Ergebnis 2017	fortgeschr. Ansatz 2018 (ohne ÜPL/APL)	davon übertr. aus Vorjahr	davon sonst. Bereitstellung (ohne ÜPL/APL)	Ergebnis 2018	Vergleich Ansatz / Ist
	Einzahlungen aus laufender Verwaltungstätigkeit	3.034.241,19	3.020.700,00	0,00	5.700,00	2.883.528,28	-137.171,72
	Auszahlungen aus laufender Verwaltungstätigkeit	-3.111.348,25	-3.013.706,15	0,00	-5.316,15	-3.126.943,18	-113.237,03
	Saldo aus laufender Verwaltungstätigkeit	-77.107,06	6.993,85	0,00	383,85	-243.414,90	-250.408,75
11	- Auszahlungen von aktivierbaren Zuwendungen	0,00	-50.000,00	0,00	0,00	0,00	50.000,00
13	= Auszahlungen aus Investitionstätigkeit	0,00	-50.000,00	0,00	0,00	0,00	50.000,00
14	= Saldo aus Investitionstätigkeit	0,00	-50.000,00	0,00	0,00	0,00	50.000,00

Teilergebnisrechnung
Produktbereich 12 Verkehrsflächen und -anlagen, ÖPNV

Stadt Rheda-Wiedenbrück

Nr.	Bezeichnung	Ergebnis 2017	fortgeschr. Ansatz 2018 (ohne ÜPL/APL)	davon übertr. aus Vorjahr	davon sonst. Bereitstellung (ohne ÜPL/APL)	Ergebnis 2018	Vergleich Ansatz / Ist
02	+ Zuwendungen und allgemeine Umlagen	235.263,57	245.800,00	0,00	0,00	228.611,47	-17.188,53
04	+ öffentlich-rechtliche Leistungsentgelte	1.040.266,26	1.052.613,59	0,00	13,59	1.041.796,87	-10.816,72
06	+ Kostenerstattungen und Kostenumlagen	114.642,70	220.068,85	0,00	108.068,85	203.363,46	-16.705,39
07	+ sonstige ordentliche Erträge	1.019.234,11	765.993,00	0,00	269.673,00	848.774,50	82.781,50
08	+ aktivierte Eigenleistungen	111.960,88	120.000,00	0,00	0,00	72.927,36	-47.072,64
10	= ordentliche Erträge	2.521.367,52	2.404.475,44	0,00	377.755,44	2.395.473,66	-9.001,78
11	- Personalaufwendungen	-589.791,63	-480.160,00	0,00	20.000,00	-480.471,78	-311,78
12	- Versorgungsaufwendungen	-89.361,55	-24.970,00	0,00	0,00	-71.275,16	-46.305,16
13	- Aufwendungen für Sach- und Dienstleistungen	-3.401.404,87	-3.408.708,85	-44.476,21	-353.132,64	-3.732.303,88	-323.595,03
14	- bilanzielle Abschreibungen	-2.810.478,56	-2.782.273,00	0,00	-173,00	-2.836.548,45	-54.275,45
15	- Transferaufwendungen	-561.332,30	-338.829,39	0,00	-148.829,39	-307.750,00	31.079,39
16	- sonstige ordentliche Aufwendungen	-883.998,11	-231.756,08	0,00	-142.426,08	-777.510,05	-545.753,97
17	= ordentliche Aufwendungen	-8.336.367,02	-7.266.697,32	-44.476,21	-624.561,11	-8.205.859,32	-939.162,00
18	= ordentliches Ergebnis	-5.814.999,50	-4.862.221,88	-44.476,21	-246.805,67	-5.810.385,66	-948.163,78
22	= Ergebnis der laufenden Verwaltungstätigkeit	-5.814.999,50	-4.862.221,88	-44.476,21	-246.805,67	-5.810.385,66	-948.163,78
26	= Ergebnis -vor Berücksichtigung der internen Leistungsbeziehungen-	-5.814.999,50	-4.862.221,88	-44.476,21	-246.805,67	-5.810.385,66	-948.163,78
27	+ Erträge aus internen Leistungsbeziehungen	179.600,00	240.000,00	0,00	0,00	179.400,00	-60.600,00
28	- Aufwendungen aus internen Leistungsbeziehungen	-49.200,00	-48.000,00	0,00	0,00	-40.100,00	7.900,00
29	= Jahresergebnis	-5.684.599,50	-4.670.221,88	-44.476,21	-246.805,67	-5.671.085,66	-1.000.863,78

Teilfinanzrechnung
Produktbereich 12 Verkehrsflächen und -anlagen, ÖPNV

Stadt Rheda-Wiedenbrück

Nr.	Bezeichnung	Ergebnis 2017	fortgeschr. Ansatz 2018 (ohne ÜPL/APL)	davon übertr. aus Vorjahr	davon sonst. Bereitstellung (ohne ÜPL/APL)	Ergebnis 2018	Vergleich Ansatz / Ist
02	+ Zuwendungen und allgemeine Umlagen	7.751,77	10.000,00	0,00	0,00	0,00	-10.000,00
04	+ öffentlich-rechtliche Leistungsentgelte	133.832,40	131.013,59	0,00	13,59	130.235,95	-777,64
06	+ Kostenerstattungen, Kostenumlagen	1.164.605,26	220.068,85	0,00	108.068,85	230.805,70	10.736,85
07	+ sonstige Einzahlungen	193.025,00	150.700,00	0,00	150.000,00	150.417,00	-283,00
09	= Einzahlungen aus laufender Verwaltungstätigkeit	1.499.214,43	511.782,44	0,00	258.082,44	511.458,65	-323,79
10	- Personalauszahlungen	-494.491,87	-452.440,00	0,00	20.000,00	-446.916,49	5.523,51
11	- Versorgungsauszahlungen	-89.361,55	-24.970,00	0,00	0,00	-32.871,63	-7.901,63
12	- Auszahlungen für Sach- und Dienstleistungen	-3.278.804,40	-3.408.708,85	-44.476,21	-353.132,64	-3.873.815,70	-465.106,85
13	- Zinsen und sonstige Finanzauszahlungen	0,00	0,00	0,00	0,00	-568.960,82	-568.960,82
14	- Transferauszahlungen	-687.560,34	-348.829,39	0,00	-148.829,39	-488.898,66	-140.069,27
15	- sonstige Auszahlungen	-44.851,61	-26.156,08	0,00	-22.926,08	-13.366,29	12.789,79
16	= Auszahlungen aus laufender Verwaltungstätigkeit	-4.595.069,77	-4.261.104,32	-44.476,21	-504.888,11	-5.424.829,59	-1.163.725,27
17	= Saldo aus laufender Verwaltungstätigkeit	-3.095.855,34	-3.749.321,88	-44.476,21	-246.805,67	-4.913.370,94	-1.164.049,06
18	+ Einzahlungen aus Zuwendungen für Investitionsmaßnahmen	145.000,00	702.500,00	0,00	0,00	137.926,08	-564.573,92
19	+ Einzahlungen aus der Veräußerung von Sachanlagen	16.744,00	0,00	0,00	0,00	6.228,73	6.228,73
21	+ Einzahlungen aus Beiträgen u.ä. Entgelten	620.186,35	851.975,00	0,00	51.975,00	1.057.767,44	205.792,44
23	= Einzahlungen aus Investitionstätigkeit	781.930,35	1.554.475,00	0,00	51.975,00	1.201.922,25	-352.552,75
24	- Auszahlungen für den Erwerb von Grundstücken und Gebäuden	-14.521,74	0,00	0,00	0,00	-40.954,18	-40.954,18
25	- Auszahlungen für Baumaßnahmen	-1.906.733,02	-3.873.817,75	-1.085.817,75	-1.000,00	-1.397.272,83	2.476.544,92
26	- Auszahlungen für den Erwerb von beweglichem Anlagevermögen	-105.883,86	-136.358,51	-16.358,51	0,00	-62.769,81	73.588,70
28	- Auszahlungen von aktivierbaren Zuwendungen	-229.200,00	0,00	0,00	0,00	-4.039,52	-4.039,52
30	= Auszahlungen aus Investitionstätigkeit	-2.256.338,62	-4.010.176,26	-1.102.176,26	-1.000,00	-1.505.036,34	2.505.139,92
31	= Saldo aus Investitionstätigkeit	-1.474.408,27	-2.455.701,26	-1.102.176,26	50.975,00	-303.114,09	2.152.587,17

Teilergebnisrechnung
Produkt 120102 Neubau von Straßen, Wegen, Brücken, Plätzen

Stadt Rheda-Wiedenbrück

Nr.	Bezeichnung	Ergebnis 2017	fortgeschr. Ansatz 2018 (ohne ÜPL/APL)	davon übertr. aus Vorjahr	davon sonst. Bereitstellung (ohne ÜPL/APL)	Ergebnis 2018	Vergleich Ansatz / Ist
02	+ Zuwendungen und allgemeine Umlagen	227.511,80	233.300,00	0,00	0,00	228.611,47	-4.688,53
	416101 - Erträge aus Auflösung von SOPO aus Zuwendungen	227.511,80	233.300,00	0,00	0,00	228.611,47	-4.688,53
04	+ öffentlich-rechtliche Leistungsentgelte	899.832,10	906.600,00	0,00	0,00	906.301,98	-298,02
	437101 - Erträge aus der Auflösung von SOPO für Beiträge	899.832,10	906.600,00	0,00	0,00	906.301,98	-298,02
06	+ Kostenerstattungen und Kostenumlagen	7.215,48	75.000,00	0,00	59.000,00	59.232,25	-15.767,75
	448802 - Erstattungen von übrigen Bereichen (p-r)	7.215,48	16.000,00	0,00	0,00	0,00	-16.000,00
	448898 - Erstattungen (periodenfremd)	0,00	59.000,00	0,00	59.000,00	59.232,25	232,25
07	+ sonstige ordentliche Erträge	511.670,49	318.420,00	0,00	150.000,00	399.948,87	81.528,87
	454101 - Erträge aus der Veräußerung von Grundstücken/Gebäuden	10.360,50	0,00	0,00	0,00	288,00	288,00
	456201 - Säumniszuschläge, Beitreibungsgebühren, Stundungszinsen	392,00	700,00	0,00	0,00	417,00	-283,00
	457101 - Erträge aus der Auflösung von sonstiger Sonderposten	155.927,70	158.000,00	0,00	0,00	163.324,87	5.324,87
	457109 - Erträge aus der außerplanmäßigen Sonderpostenauflösung	133.852,28	0,00	0,00	0,00	67.960,14	67.960,14
	458201 - Erträge Auflösung personalbedingter Rückstellungen	18.938,01	9.720,00	0,00	0,00	0,00	-9.720,00
	458301 - sonstige nicht zahlungswirksame ordentliche Erträge	0,00	0,00	0,00	0,00	17.958,86	17.958,86
	459103 - andere sonstige ordentliche Erträge	192.200,00	150.000,00	0,00	150.000,00	150.000,00	0,00
08	+ aktivierte Eigenleistungen	111.960,88	120.000,00	0,00	0,00	72.346,11	-47.653,89
10	= ordentliche Erträge	1.758.190,75	1.653.320,00	0,00	209.000,00	1.666.440,68	13.120,68
11	- Personalaufwendungen	-339.492,41	-258.740,00	0,00	20.000,00	-284.467,07	-25.727,07
12	- Versorgungsaufwendungen	-47.372,51	-21.640,00	0,00	0,00	-51.163,86	-29.523,86
13	- Aufwendungen für Sach- und Dienstleistungen	-7.487,40	-84.858,62	0,00	15.141,38	-224.945,00	-140.086,38
	522102 - sonst. Instandsetzungsaufwendungen für Infrastrukturvermögen	0,00	-84.858,62	0,00	15.141,38	-215.561,05	-130.702,43
	528109 - sonstige Verwaltungs- und Betriebsaufwendungen	-7.487,40	0,00	0,00	0,00	-9.383,95	-9.383,95
14	- bilanzielle Abschreibungen	-2.589.925,51	-2.547.800,00	0,00	0,00	-2.614.933,90	-67.133,90
	571103 - Abschreibungen auf Aufbauten	-1.250,00	-1.300,00	0,00	0,00	-1.250,00	50,00
	571105 - Abschreibungen auf Brücken und Tunnel	-90.718,92	-87.700,00	0,00	0,00	-90.220,40	-2.520,40
	571108 - Abschreibungen auf Straßen/Wege/Plätze/Verkehrsanl.	-2.422.877,92	-2.411.900,00	0,00	0,00	-2.448.301,23	-36.401,23
	571109 - Abschreibungen auf sonst. Bauten des Infrastrukturvermögens	-45.131,17	-45.100,00	0,00	0,00	-45.701,28	-601,28

Teilergebnisrechnung
Produkt 120102 Neubau von Straßen, Wegen, Brücken, Plätzen

Stadt Rheda-Wiedenbrück

Nr.	Bezeichnung	Ergebnis 2017	fortgeschr. Ansatz 2018 (ohne ÜPL/APL)	davon übertr. aus Vorjahr	davon sonst. Bereitstellung (ohne ÜPL/APL)	Ergebnis 2018	Vergleich Ansatz / Ist
	571111 - Abschreibungen auf technische Anlagen	-731,38	-400,00	0,00	0,00	-410,39	-10,39
	571113 - Abschreibungen auf BGA	-1.291,40	-1.400,00	0,00	0,00	-2.605,22	-1.205,22
	571119 - außerplanmäßige Abschreibungen	-27.924,72	0,00	0,00	0,00	-26.445,38	-26.445,38
15	- Transferaufwendungen	-373.631,57	-158.829,39	0,00	-148.829,39	-150.000,00	8.829,39
	531501 - Aufwendungen für Zuschüsse an verb. Untern./ Beteil./ Sonderverm.	-192.200,00	-150.000,00	0,00	-150.000,00	-150.000,00	0,00
	531801 - Aufwendungen für Zuschüsse an übrige Bereiche	-130.000,00	-8.829,39	0,00	1.170,61	0,00	8.829,39
	531998 - Aufwendungen für Zuweisungen (periodenfremd)	-51.431,57	0,00	0,00	0,00	0,00	0,00
16	- sonstige ordentliche Aufwendungen	-380.633,36	-62.200,00	0,00	0,00	-248.841,95	-186.641,95
	541201 - Aufwendungen für die Fortbildung	-3.016,02	-2.000,00	0,00	0,00	-1.320,77	679,23
	541202 - Aufwendungen für übernommene Reisekosten	-350,60	-200,00	0,00	0,00	-285,47	-85,47
	544102 - Versicherungsbeiträge	0,00	0,00	0,00	0,00	-39,20	-39,20
	547301 - Verluste aus Wertmind./ Abgängen sonst. VG	-184.390,66	-60.000,00	0,00	0,00	-247.196,51	-187.196,51
	549904 - andere sonst. ordentliche Aufwendungen	-192.876,08	0,00	0,00	0,00	0,00	0,00
17	= ordentliche Aufwendungen	-3.738.542,76	-3.134.068,01	0,00	-113.688,01	-3.574.351,78	-440.283,77
18	= ordentliches Ergebnis	-1.980.352,01	-1.480.748,01	0,00	95.311,99	-1.907.911,10	-427.163,09
22	= Ergebnis der laufenden Verwaltungstätigkeit	-1.980.352,01	-1.480.748,01	0,00	95.311,99	-1.907.911,10	-427.163,09
26	= Ergebnis vor Berücksichtigung interner Leistungsbeziehungen	-1.980.352,01	-1.480.748,01	0,00	95.311,99	-1.907.911,10	-427.163,09
29	= Jahresergebnis	-1.980.352,01	-1.480.748,01	0,00	95.311,99	-1.907.911,10	-427.163,09

Teilfinanzrechnung
Produkt 120102 Neubau von Straßen, Wegen, Brücken, Plätzen

Stadt Rheda-Wiedenbrück

Nr.	Bezeichnung	Ergebnis 2017	fortgeschr. Ansatz 2018 (ohne ÜPL/APL)	davon übertr. aus Vorjahr	davon sonst. Bereitstellung (ohne ÜPL/APL)	Ergebnis 2018	Vergleich Ansatz / Ist
	Einzahlungen aus laufender Verwaltungstätigkeit	193.025,00	225.700,00	0,00	209.000,00	262.553,59	36.853,59
	Auszahlungen aus laufender Verwaltungstätigkeit	-957.142,95	-512.248,01	0,00	-113.688,01	-1.177.148,82	-664.900,81
	Saldo aus laufender Verwaltungstätigkeit	-764.117,95	-286.548,01	0,00	95.311,99	-914.595,23	-628.047,22
01	+ Zuwendungen für Investitionsmaßnahmen	145.000,00	310.000,00	0,00	0,00	137.926,08	-172.073,92
02	+ Einzahlungen aus der Veräußerung von Sachanlagen	16.744,00	0,00	0,00	0,00	6.228,73	6.228,73
04	+ Einzahlungen aus Beiträgen u.ä. Entgelten	620.186,35	851.975,00	0,00	51.975,00	1.057.767,44	205.792,44
06	= Einzahlungen aus Investitionstätigkeit	781.930,35	1.161.975,00	0,00	51.975,00	1.201.922,25	39.947,25
07	- Auszahlungen für den Erwerb von Grundstücken und Gebäuden	-14.521,74	0,00	0,00	0,00	-40.954,18	-40.954,18
08	- Auszahlungen für Baumaßnahmen	-1.906.733,02	-3.443.817,75	-1.085.817,75	-1.000,00	-1.366.272,83	2.077.544,92
09	- Auszahlungen für den Erwerb von beweglichem Anlagevermögen	-16.480,00	0,00	0,00	0,00	0,00	0,00
11	- Auszahlungen von aktivierbaren Zuwendungen	-229.200,00	0,00	0,00	0,00	-4.039,52	-4.039,52
13	= Auszahlungen aus Investitionstätigkeit	-2.166.934,76	-3.443.817,75	-1.085.817,75	-1.000,00	-1.411.266,53	2.032.551,22
14	= Saldo aus Investitionstätigkeit	-1.385.004,41	-2.281.842,75	-1.085.817,75	50.975,00	-209.344,28	2.072.498,47

Teilergebnisrechnung
Produkt 120103 Unterhaltung Straßen, Wege, Brücken, Plätze

Stadt Rheda-Wiedenbrück

Nr.	Bezeichnung	Ergebnis 2017	fortgeschr. Ansatz 2018 (ohne ÜPL/APL)	davon übertr. aus Vorjahr	davon sonst. Bereitstellung (ohne ÜPL/APL)	Ergebnis 2018	Vergleich Ansatz / Ist
04	+ öffentlich-rechtliche Leistungsentgelte	24.838,20	18.000,00	0,00	0,00	10.643,00	-7.357,00
	432101 - Benutzungsgebühren und ähnliche Entgelte	24.838,20	18.000,00	0,00	0,00	10.643,00	-7.357,00
06	+ Kostenerstattungen und Kostenumlagen	92.716,29	98.436,77	0,00	3.436,77	97.259,28	-1.177,49
	448201 - Erstattungen von Gemeinden (GV) (ö-r)	91.594,81	93.436,77	0,00	3.436,77	93.436,77	0,00
	448802 - Erstattungen von übrigen Bereichen (p-r)	1.121,48	5.000,00	0,00	0,00	4.253,16	-746,84
	448898 - Erstattungen (periodenfremd)	0,00	0,00	0,00	0,00	-430,65	-430,65
07	+ sonstige ordentliche Erträge	288.951,50	244.990,00	0,00	119.500,00	244.422,16	-567,84
	456101 - Verwarnungs-/ Bußgelder, Ordnungsstrafen und dgl.	0,00	0,00	0,00	0,00	182,00	182,00
	458101 - Erträge aus Zuschreibungen	0,00	0,00	0,00	0,00	178,50	178,50
	458201 - Erträge Auflösung personalbedingter Rückstellungen	9.137,99	590,00	0,00	0,00	0,00	-590,00
	458202 - Erträge aus der Auflösung von Instandsetzungsrückstellungen	250.000,00	214.500,00	0,00	119.500,00	133.463,22	-81.036,78
	458299 - Erträge aus Auflösung von sonstigen Rückstellungen	0,00	0,00	0,00	0,00	81.051,34	81.051,34
	458301 - sonstige nicht zahlungswirksame ordentliche Erträge	29.423,24	29.400,00	0,00	0,00	29.423,24	23,24
	459101 - Skontoerträge	390,27	500,00	0,00	0,00	123,86	-376,14
10	= ordentliche Erträge	406.505,99	361.426,77	0,00	122.936,77	352.324,44	-9.102,33
11	- Personalaufwendungen	-172.095,38	-151.310,00	0,00	0,00	-133.650,03	17.659,97
12	- Versorgungsaufwendungen	-29.598,30	-1.310,00	0,00	0,00	-12.086,00	-10.776,00
13	- Aufwendungen für Sach- und Dienstleistungen	-2.687.761,12	-2.502.402,08	0,00	-355.602,08	-2.640.192,97	-137.790,89
	522101 - Bauhofkosten für Instandsetzung Infrastrukturvermögen	-1.305.579,93	-1.192.553,32	0,00	-286.853,32	-1.189.815,04	2.738,28
	522102 - sonst. Instandsetzungsaufwendungen für Infrastrukturvermögen	-464.908,30	-468.748,76	0,00	-68.748,76	-595.255,59	-126.506,83
	522998 - Instandhaltungsaufwendungen Infrastrukturvermögen (periodenfremd)	-3.482,76	0,00	0,00	0,00	-4.495,17	-4.495,17
	524109 - sonstige Aufwendungen für die Bewirtschaftung	-909.999,72	-832.000,00	0,00	0,00	-838.788,89	-6.788,89
	528109 - sonstige Verwaltungs- und Betriebsaufwendungen	-163,26	0,00	0,00	0,00	0,00	0,00
	529101 - Bauhofkosten f. sonstige Leistungen	-378,45	-9.100,00	0,00	0,00	-11.838,28	-2.738,28
	529998 - sonst. Verwaltungs- und Betriebsaufwendungen (periodenfremd)	-3.248,70	0,00	0,00	0,00	0,00	0,00
16	- sonstige ordentliche Aufwendungen	-455.993,22	-121.300,00	0,00	-119.500,00	-384.637,53	-263.337,53
	541201 - Aufwendungen für die Fortbildung	-1.173,41	-700,00	0,00	0,00	-544,40	155,60

Teilergebnisrechnung
Produkt 120103 Unterhaltung Straßen, Wege, Brücken, Plätze

Stadt Rheda-Wiedenbrück

Nr.	Bezeichnung	Ergebnis 2017	fortgeschr. Ansatz 2018 (ohne ÜPL/APL)	davon übertr. aus Vorjahr	davon sonst. Bereitstellung (ohne ÜPL/APL)	Ergebnis 2018	Vergleich Ansatz / Ist
	541202 - Aufwendungen für übernommene Reisekosten	-90,86	-100,00	0,00	0,00	-61,73	38,27
	543109 - sonstige Geschäftsaufwendungen	-9,20	0,00	0,00	0,00	-18,40	-18,40
	549902 - Aufwendungen zu Rückstellungen	-453.250,00	-119.500,00	0,00	-119.500,00	-382.837,50	-263.337,50
	549903 - Wertkorrekturen zu Forderungen	-1.469,75	-1.000,00	0,00	0,00	-1.175,50	-175,50
17	= ordentliche Aufwendungen	-3.345.448,02	-2.776.322,08	0,00	-475.102,08	-3.170.566,53	-394.244,45
18	= ordentliches Ergebnis	-2.938.942,03	-2.414.895,31	0,00	-352.165,31	-2.818.242,09	-403.346,78
22	= Ergebnis der laufenden Verwaltungstätigkeit	-2.938.942,03	-2.414.895,31	0,00	-352.165,31	-2.818.242,09	-403.346,78
26	= Ergebnis vor Berücksichtigung interner Leistungsbeziehungen	-2.938.942,03	-2.414.895,31	0,00	-352.165,31	-2.818.242,09	-403.346,78
28	- Aufwendungen aus internen Leistungsbeziehungen	-49.200,00	-48.000,00	0,00	0,00	-40.100,00	7.900,00
29	= Jahresergebnis	-2.988.142,03	-2.462.895,31	0,00	-352.165,31	-2.858.342,09	-395.446,78

Teilfinanzrechnung
Produkt 120103 Unterhaltung Straßen, Wege, Brücken, Plätze

Stadt Rheda-Wiedenbrück

Nr.	Bezeichnung	Ergebnis 2017	fortgeschr. Ansatz 2018 (ohne ÜPL/APL)	davon übertr. aus Vorjahr	davon sonst. Bereitstellung (ohne ÜPL/APL)	Ergebnis 2018	Vergleich Ansatz / Ist
	Einzahlungen aus laufender Verwaltungstätigkeit	1.175.846,03	116.436,77	0,00	3.436,77	110.530,53	-5.906,24
	Auszahlungen aus laufender Verwaltungstätigkeit	-2.663.440,13	-2.654.372,08	0,00	-355.602,08	-3.201.099,18	-546.727,10
	Saldo aus laufender Verwaltungstätigkeit	-1.487.594,10	-2.537.935,31	0,00	-352.165,31	-3.090.568,65	-552.633,34

Teilergebnisrechnung
Produkt 120104 Neubau/Unterhaltung von verkehrsleit. Anlagen

Stadt Rheda-Wiedenbrück

Nr.	Bezeichnung	Ergebnis 2017	fortgeschr. Ansatz 2018 (ohne ÜPL/APL)	davon übertr. aus Vorjahr	davon sonst. Bereitstellung (ohne ÜPL/APL)	Ergebnis 2018	Vergleich Ansatz / Ist
06	+ Kostenerstattungen und Kostenumlagen	6.870,24	26.968,08	0,00	25.968,08	26.968,84	0,76
	448102 - Erstattungen vom Land (p-r)	0,00	22.926,08	0,00	22.926,08	22.926,08	0,00
	448702 - Erstattungen von privaten Unternehmen (p-r)	6.870,24	0,00	0,00	0,00	0,00	0,00
	448802 - Erstattungen von übrigen Bereichen (p-r)	0,00	4.042,00	0,00	3.042,00	4.042,76	0,76
07	+ sonstige ordentliche Erträge	1.038,28	0,00	0,00	0,00	0,00	0,00
	458201 - Erträge Auflösung personalbedingter Rückstellungen	1.038,28	0,00	0,00	0,00	0,00	0,00
10	= ordentliche Erträge	7.908,52	26.968,08	0,00	25.968,08	26.968,84	0,76
11	- Personalaufwendungen	-19.586,77	-18.590,00	0,00	0,00	-10.691,98	7.898,02
12	- Versorgungsaufwendungen	-3.503,49	0,00	0,00	0,00	-838,51	-838,51
13	- Aufwendungen für Sach- und Dienstleistungen	-52.525,03	-60.000,00	0,00	0,00	-44.397,96	15.602,04
	522102 - sonst. Instandsetzungsaufwendungen für Infrastrukturvermögen	-43.724,04	-45.000,00	0,00	0,00	-36.760,95	8.239,05
	524109 - sonstige Aufwendungen für die Bewirtschaftung	-8.787,95	-15.000,00	0,00	0,00	-7.637,01	7.362,99
	524998 - Aufwendungen für Bewirtschaftung (periodenfremd)	-13,04	0,00	0,00	0,00	0,00	0,00
14	- bilanzielle Abschreibungen	-4.172,43	-4.173,00	0,00	-173,00	-4.172,43	0,57
	571108 - Abschreibungen auf Straßen/Wege/Plätze/Verkehrsenkungsanl.	-3.741,97	-3.773,00	0,00	-173,00	-3.741,97	31,03
	571114 - Abschreibungen auf Bauten auf fremden Grund u. Boden	-430,46	-400,00	0,00	0,00	-430,46	-30,46
16	- sonstige ordentliche Aufwendungen	-6,30	-22.936,08	0,00	-22.926,08	-117.156,19	-94.220,11
	541201 - Aufwendungen für die Fortbildung	0,00	-10,00	0,00	0,00	-1,98	8,02
	541202 - Aufwendungen für übernommene Reisekosten	-6,30	0,00	0,00	0,00	0,00	0,00
	549904 - andere sonst. ordentliche Aufwendungen	0,00	-22.926,08	0,00	-22.926,08	-117.154,21	-94.228,13
17	= ordentliche Aufwendungen	-79.794,02	-105.699,08	0,00	-23.099,08	-177.257,07	-71.557,99
18	= ordentliches Ergebnis	-71.885,50	-78.731,00	0,00	2.869,00	-150.288,23	-71.557,23
22	= Ergebnis der laufenden Verwaltungstätigkeit	-71.885,50	-78.731,00	0,00	2.869,00	-150.288,23	-71.557,23
26	= Ergebnis vor Berücksichtigung interner Leistungsbeziehungen	-71.885,50	-78.731,00	0,00	2.869,00	-150.288,23	-71.557,23
29	= Jahresergebnis	-71.885,50	-78.731,00	0,00	2.869,00	-150.288,23	-71.557,23

Teilfinanzrechnung
Produkt 120104 Neubau/Unterhaltung von verkehrsleit. Anlagen

Stadt Rheda-Wiedenbrück

Nr.	Bezeichnung	Ergebnis 2017	fortgeschr. Ansatz 2018 (ohne ÜPL/APL)	davon übertr. aus Vorjahr	davon sonst. Bereitstellung (ohne ÜPL/APL)	Ergebnis 2018	Vergleich Ansatz / Ist
	Einzahlungen aus laufender Verwaltungstätigkeit	6.870,24	26.968,08	0,00	25.968,08	4.042,76	-22.925,32
	Auszahlungen aus laufender Verwaltungstätigkeit	-74.239,91	-101.526,08	0,00	-22.926,08	-55.835,02	45.691,06
	Saldo aus laufender Verwaltungstätigkeit	-67.369,67	-74.558,00	0,00	3.042,00	-51.792,26	22.765,74

Teilergebnisrechnung
Produkt 120105 Öffentliche Beleuchtung

Stadt Rheda-Wiedenbrück

Nr.	Bezeichnung	Ergebnis 2017	fortgeschr. Ansatz 2018 (ohne ÜPL/APL)	davon übertr. aus Vorjahr	davon sonst. Bereitstellung (ohne ÜPL/APL)	Ergebnis 2018	Vergleich Ansatz / Ist
02	+ Zuwendungen und allgemeine Umlagen	0,00	500,00	0,00	0,00	0,00	-500,00
	416101 - Erträge aus Auflösung von SOPO aus Zuwendungen	0,00	500,00	0,00	0,00	0,00	-500,00
06	+ Kostenerstattungen und Kostenumlagen	7.840,69	19.664,00	0,00	19.664,00	19.903,09	239,09
	448802 - Erstattungen von übrigen Bereichen (p-r)	7.840,69	13.664,00	0,00	13.664,00	13.337,61	-326,39
	448898 - Erstattungen (periodenfremd)	0,00	6.000,00	0,00	6.000,00	6.565,48	565,48
07	+ sonstige ordentliche Erträge	214.708,96	200.173,00	0,00	173,00	202.929,77	2.756,77
	457101 - Erträge aus der Auflösung von sonstiger Sonderposten	196.098,93	200.000,00	0,00	0,00	195.540,33	-4.459,67
	457109 - Erträge aus der außerplanmäßigen Sonderpostenauflösung	16.764,99	173,00	0,00	173,00	7.389,44	7.216,44
	458201 - Erträge Auflösung personalbedingter Rückstellungen	1.845,04	0,00	0,00	0,00	0,00	0,00
10	= ordentliche Erträge	222.549,65	220.337,00	0,00	19.837,00	222.832,86	2.495,86
11	- Personalaufwendungen	-34.786,25	-29.240,00	0,00	0,00	-30.160,16	-920,16
12	- Versorgungsaufwendungen	-6.225,79	0,00	0,00	0,00	-2.352,08	-2.352,08
13	- Aufwendungen für Sach- und Dienstleistungen	-364.511,43	-379.182,21	-44.476,21	-22.706,00	-437.719,77	-58.537,56
	522102 - sonst. Instandsetzungsaufwendungen für Infrastrukturvermögen	-111.479,92	-107.706,00	0,00	-22.706,00	-217.983,75	-110.277,75
	522998 - Instandhaltungsaufwendungen Infrastrukturvermögen (periodenfremd)	-2.688,33	0,00	0,00	0,00	-2.947,86	-2.947,86
	524109 - sonstige Aufwendungen für die Bewirtschaftung	-244.667,99	-215.000,00	0,00	0,00	-215.548,60	-548,60
	524998 - Aufwendungen für Bewirtschaftung (periodenfremd)	-151,40	0,00	0,00	0,00	-161,61	-161,61
	529109 - sonst. Aufwendungen für Dienstleistungen	-5.523,79	-56.476,21	-44.476,21	0,00	-1.077,95	55.398,26
14	- bilanzielle Abschreibungen	-214.906,92	-221.300,00	0,00	0,00	-215.968,42	5.331,58
	571108 - Abschreibungen auf Straßen/Wege/Plätze/Verkehrsenkungsanl.	-214.906,92	-219.300,00	0,00	0,00	-215.968,42	3.331,58
	571109 - Abschreibungen auf sonst. Bauten des Infrastrukturvermögens	0,00	-2.000,00	0,00	0,00	0,00	2.000,00
16	- sonstige ordentliche Aufwendungen	-16.847,66	-25.160,00	0,00	0,00	-7.447,90	17.712,10
	541201 - Aufwendungen für die Fortbildung	0,00	-100,00	0,00	0,00	-1,98	98,02
	541202 - Aufwendungen für übernommene Reisekosten	-82,67	-60,00	0,00	0,00	-56,48	3,52
	547103 - Verluste Abgang VG >410,- €	-16.764,99	-25.000,00	0,00	0,00	-7.389,44	17.610,56
17	= ordentliche Aufwendungen	-637.278,05	-654.882,21	-44.476,21	-22.706,00	-693.648,33	-38.766,12
18	= ordentliches Ergebnis	-414.728,40	-434.545,21	-44.476,21	-2.869,00	-470.815,47	-36.270,26

Teilergebnisrechnung
Produkt 120105 Öffentliche Beleuchtung

Stadt Rheda-Wiedenbrück

Nr.	Bezeichnung	Ergebnis 2017	fortgeschr. Ansatz 2018 (ohne ÜPL/APL)	davon übertr. aus Vorjahr	davon sonst. Bereitstellung (ohne ÜPL/APL)	Ergebnis 2018	Vergleich Ansatz / Ist
22	= Ergebnis der laufenden Verwaltungstätigkeit	-414.728,40	-434.545,21	-44.476,21	-2.869,00	-470.815,47	-36.270,26
26	= Ergebnis vor Berücksichtigung interner Leistungsbeziehungen	-414.728,40	-434.545,21	-44.476,21	-2.869,00	-470.815,47	-36.270,26
29	= Jahresergebnis	-414.728,40	-434.545,21	-44.476,21	-2.869,00	-470.815,47	-36.270,26

Teilfinanzrechnung
Produkt 120105 Öffentliche Beleuchtung

Stadt Rheda-Wiedenbrück

Nr.	Bezeichnung	Ergebnis 2017	fortgeschr. Ansatz 2018 (ohne ÜPL/APL)	davon übertr. aus Vorjahr	davon sonst. Bereitstellung (ohne ÜPL/APL)	Ergebnis 2018	Vergleich Ansatz / Ist
	Einzahlungen aus laufender Verwaltungstätigkeit	276,19	19.664,00	0,00	19.664,00	21.115,32	1.451,32
	Auszahlungen aus laufender Verwaltungstätigkeit	-375.464,20	-408.582,21	-44.476,21	-22.706,00	-490.937,10	-82.354,89
	Saldo aus laufender Verwaltungstätigkeit	-375.188,01	-388.918,21	-44.476,21	-3.042,00	-469.821,78	-80.903,57
01	+ Zuwendungen für Investitionsmaßnahmen	0,00	50.000,00	0,00	0,00	0,00	-50.000,00
06	= Einzahlungen aus Investitionstätigkeit	0,00	50.000,00	0,00	0,00	0,00	-50.000,00
09	- Auszahlungen für den Erwerb von beweglichem Anlagevermögen	-89.403,86	-136.358,51	-16.358,51	0,00	-62.769,81	73.588,70
13	= Auszahlungen aus Investitionstätigkeit	-89.403,86	-136.358,51	-16.358,51	0,00	-62.769,81	73.588,70
14	= Saldo aus Investitionstätigkeit	-89.403,86	-86.358,51	-16.358,51	0,00	-62.769,81	23.588,70

Teilergebnisrechnung
Produkt 120201 Neubau/Unterhaltung von Einricht. und Förderung des ÖPNV

Stadt Rheda-Wiedenbrück

Nr.	Bezeichnung	Ergebnis 2017	fortgeschr. Ansatz 2018 (ohne ÜPL/APL)	davon übertr. aus Vorjahr	davon sonst. Bereitstellung (ohne ÜPL/APL)	Ergebnis 2018	Vergleich Ansatz / Ist
02	+ Zuwendungen und allgemeine Umlagen	7.751,77	12.000,00	0,00	0,00	0,00	-12.000,00
	414201 - Zuweisungen von Gemeinden (GV)	0,00	10.000,00	0,00	0,00	0,00	-10.000,00
	414998 - Zuweisungen und Zuschüsse (periodenfremd)	7.751,77	0,00	0,00	0,00	0,00	0,00
	416101 - Erträge aus Auflösung von SOPO aus Zuwendungen	0,00	2.000,00	0,00	0,00	0,00	-2.000,00
07	+ sonstige ordentliche Erträge	2.102,28	1.500,00	0,00	0,00	1.473,70	-26,30
	457101 - Erträge aus der Auflösung von sonstiger Sonderposten	1.473,70	1.500,00	0,00	0,00	1.473,70	-26,30
	458201 - Erträge Auflösung personalbedingter Rückstellungen	628,58	0,00	0,00	0,00	0,00	0,00
08	+ aktivierte Eigenleistungen	0,00	0,00	0,00	0,00	581,25	581,25
10	= ordentliche Erträge	9.854,05	13.500,00	0,00	0,00	2.054,95	-11.445,05
11	- Personalaufwendungen	-11.855,10	-9.960,00	0,00	0,00	-10.237,29	-277,29
12	- Versorgungsaufwendungen	-2.121,05	0,00	0,00	0,00	-797,82	-797,82
13	- Aufwendungen für Sach- und Dienstleistungen	-2.028,24	-10.100,00	0,00	800,00	-12.882,24	-2.782,24
	522102 - sonst. Instandsetzungsaufwendungen für Infrastrukturvermögen	-2.028,24	-10.000,00	0,00	0,00	-12.882,24	-2.882,24
	529101 - Bauhofkosten f. sonstige Leistungen	0,00	-100,00	0,00	800,00	0,00	100,00
14	- bilanzielle Abschreibungen	-1.473,70	-9.000,00	0,00	0,00	-1.473,70	7.526,30
	571109 - Abschreibungen auf sonst. Bauten des Infrastrukturvermögens	-1.473,70	-9.000,00	0,00	0,00	-1.473,70	7.526,30
15	- Transferaufwendungen	-187.700,73	-180.000,00	0,00	0,00	-157.750,00	22.250,00
	531701 - Aufwendungen für Zuschüsse an private Unternehmen	-183.791,00	-180.000,00	0,00	0,00	-157.750,00	22.250,00
	531998 - Aufwendungen für Zuweisungen (periodenfremd)	-3.909,73	0,00	0,00	0,00	0,00	0,00
16	- sonstige ordentliche Aufwendungen	-30.139,37	-60,00	0,00	0,00	-19.426,48	-19.366,48
	541201 - Aufwendungen für die Fortbildung	-63,00	0,00	0,00	0,00	0,00	0,00
	541202 - Aufwendungen für übernommene Reisekosten	-76,37	-60,00	0,00	0,00	-56,48	3,52
	549902 - Aufwendungen zu Rückstellungen	-30.000,00	0,00	0,00	0,00	-19.370,00	-19.370,00
17	= ordentliche Aufwendungen	-235.318,19	-209.120,00	0,00	800,00	-202.567,53	6.552,47
18	= ordentliches Ergebnis	-225.464,14	-195.620,00	0,00	800,00	-200.512,58	-4.892,58
22	= Ergebnis der laufenden Verwaltungstätigkeit	-225.464,14	-195.620,00	0,00	800,00	-200.512,58	-4.892,58

Teilergebnisrechnung
Produkt 120201 Neubau/Unterhaltung von Einricht. und Förderung des ÖPNV

Stadt Rheda-Wiedenbrück

Nr.	Bezeichnung	Ergebnis 2017	fortgeschr. Ansatz 2018 (ohne ÜPL/APL)	davon übertr. aus Vorjahr	davon sonst. Bereitstellung (ohne ÜPL/APL)	Ergebnis 2018	Vergleich Ansatz / Ist
26	= Ergebnis vor Berücksichtigung interner Leistungsbeziehungen	-225.464,14	-195.620,00	0,00	800,00	-200.512,58	-4.892,58
29	= Jahresergebnis	-225.464,14	-195.620,00	0,00	800,00	-200.512,58	-4.892,58

Teilfinanzrechnung
Produkt 120201 Neubau/Unterhaltung von Einricht. und Förderung des ÖPNV

Stadt Rheda-Wiedenbrück

Nr.	Bezeichnung	Ergebnis 2017	fortgeschr. Ansatz 2018 (ohne ÜPL/APL)	davon übertr. aus Vorjahr	davon sonst. Bereitstellung (ohne ÜPL/APL)	Ergebnis 2018	Vergleich Ansatz / Ist
	Einzahlungen aus laufender Verwaltungstätigkeit	7.751,77	10.000,00	0,00	0,00	0,00	-10.000,00
	Auszahlungen aus laufender Verwaltungstätigkeit	-227.116,18	-200.120,00	0,00	800,00	-180.235,53	19.884,47
	Saldo aus laufender Verwaltungstätigkeit	-219.364,41	-190.120,00	0,00	800,00	-180.235,53	9.884,47
01	+ Zuwendungen für Investitionsmaßnahmen	0,00	342.500,00	0,00	0,00	0,00	-342.500,00
06	= Einzahlungen aus Investitionstätigkeit	0,00	342.500,00	0,00	0,00	0,00	-342.500,00
08	- Auszahlungen für Baumaßnahmen	0,00	-430.000,00	0,00	0,00	-31.000,00	399.000,00
13	= Auszahlungen aus Investitionstätigkeit	0,00	-430.000,00	0,00	0,00	-31.000,00	399.000,00
14	= Saldo aus Investitionstätigkeit	0,00	-87.500,00	0,00	0,00	-31.000,00	56.500,00

Teilergebnisrechnung
Produkt 120301 Straßenreinigung

Stadt Rheda-Wiedenbrück

Nr.	Bezeichnung	Ergebnis 2017	fortgeschr. Ansatz 2018 (ohne ÜPL/APL)	davon übertr. aus Vorjahr	davon sonst. Bereitstellung (ohne ÜPL/APL)	Ergebnis 2018	Vergleich Ansatz / Ist
04	+ öffentlich-rechtliche Leistungsentgelte	115.595,96	128.013,59	0,00	13,59	124.851,89	-3.161,70
	432101 - Benutzungsgebühren und ähnliche Entgelte	115.595,96	113.013,59	0,00	13,59	113.651,89	638,30
	438105 - Auflösung SOPO für Gebührenaussgleich Straßenreinigung	0,00	15.000,00	0,00	0,00	11.200,00	-3.800,00
07	+ sonstige ordentliche Erträge	762,60	910,00	0,00	0,00	0,00	-910,00
	458201 - Erträge Auflösung personalbedingter Rückstellungen	762,60	910,00	0,00	0,00	0,00	-910,00
10	= ordentliche Erträge	116.358,56	128.923,59	0,00	13,59	124.851,89	-4.071,70
11	- Personalaufwendungen	-11.975,72	-12.320,00	0,00	0,00	-11.265,25	1.054,75
12	- Versorgungsaufwendungen	-540,41	-2.020,00	0,00	0,00	-4.036,89	-2.016,89
13	- Aufwendungen für Sach- und Dienstleistungen	-287.091,65	-372.165,94	0,00	9.234,06	-372.165,94	0,00
	522101 - Bauhofkosten für Instandsetzung Infrastrukturvermögen	-132.314,81	-217.152,35	0,00	9.247,65	-217.152,35	0,00
	528109 - sonstige Verwaltungs- und Betriebsaufwendungen	-154.776,84	-155.013,59	0,00	-13,59	-155.013,59	0,00
16	- sonstige ordentliche Aufwendungen	-378,20	-100,00	0,00	0,00	0,00	100,00
	541201 - Aufwendungen für die Fortbildung	-343,80	0,00	0,00	0,00	0,00	0,00
	549903 - Wertkorrekturen zu Forderungen	-34,40	-100,00	0,00	0,00	0,00	100,00
17	= ordentliche Aufwendungen	-299.985,98	-386.605,94	0,00	9.234,06	-387.468,08	-862,14
18	= ordentliches Ergebnis	-183.627,42	-257.682,35	0,00	9.247,65	-262.616,19	-4.933,84
22	= Ergebnis der laufenden Verwaltungstätigkeit	-183.627,42	-257.682,35	0,00	9.247,65	-262.616,19	-4.933,84
26	= Ergebnis vor Berücksichtigung interner Leistungsbeziehungen	-183.627,42	-257.682,35	0,00	9.247,65	-262.616,19	-4.933,84
27	+ Erträge aus internen Leistungsbeziehungen	179.600,00	240.000,00	0,00	0,00	179.400,00	-60.600,00
29	= Jahresergebnis	-4.027,42	-17.682,35	0,00	9.247,65	-83.216,19	-65.533,84

Teilfinanzrechnung
Produkt 120301 Straßenreinigung

Stadt Rheda-Wiedenbrück

Nr.	Bezeichnung	Ergebnis 2017	fortgeschr. Ansatz 2018 (ohne ÜPL/APL)	davon übertr. aus Vorjahr	davon sonst. Bereitstellung (ohne ÜPL/APL)	Ergebnis 2018	Vergleich Ansatz / Ist
	Einzahlungen aus laufender Verwaltungstätigkeit	115.445,20	113.013,59	0,00	13,59	113.216,45	202,86
	Auszahlungen aus laufender Verwaltungstätigkeit	-297.666,40	-384.255,94	0,00	9.234,06	-319.573,94	64.682,00
	Saldo aus laufender Verwaltungstätigkeit	-182.221,20	-271.242,35	0,00	9.247,65	-206.357,49	64.884,86

Teilergebnisrechnung
Produktbereich 13 Natur- und Landschaftspflege

Stadt Rheda-Wiedenbrück

Nr.	Bezeichnung	Ergebnis 2017	fortgeschr. Ansatz 2018 (ohne ÜPL/APL)	davon übertr. aus Vorjahr	davon sonst. Bereitstellung (ohne ÜPL/APL)	Ergebnis 2018	Vergleich Ansatz / Ist
02	+ Zuwendungen und allgemeine Umlagen	45.835,14	44.700,00	0,00	0,00	45.835,15	1.135,15
04	+ öffentlich-rechtliche Leistungsentgelte	334.248,35	311.700,00	0,00	0,00	334.138,91	22.438,91
05	+ privatrechtliche Leistungsentgelte	63.862,21	40.276,00	0,00	276,00	51.221,35	10.945,35
06	+ Kostenerstattungen und Kostenumlagen	359,00	21.390,15	0,00	21.390,15	21.849,73	459,58
07	+ sonstige ordentliche Erträge	182.528,05	30.220,00	0,00	13.600,00	45.684,62	15.464,62
08	+ aktivierte Eigenleistungen	4.957,79	0,00	0,00	0,00	3.030,05	3.030,05
10	= ordentliche Erträge	631.790,54	448.286,15	0,00	35.266,15	501.759,81	53.473,66
11	- Personalaufwendungen	-316.783,45	-268.560,00	0,00	0,00	-263.564,15	4.995,85
12	- Versorgungsaufwendungen	-52.794,27	-3.930,00	0,00	0,00	-25.555,19	-21.625,19
13	- Aufwendungen für Sach- und Dienstleistungen	-2.150.368,78	-2.683.200,33	-14.285,44	-127.214,89	-2.661.477,26	21.723,07
14	- bilanzielle Abschreibungen	-129.554,92	-133.076,00	0,00	-1.876,00	-130.778,23	2.297,77
15	- Transferaufwendungen	-91.581,67	-81.336,37	-16.736,37	9.500,00	-81.534,69	-198,32
16	- sonstige ordentliche Aufwendungen	-61.366,39	-51.830,00	0,00	0,00	-50.370,36	1.459,64
17	= ordentliche Aufwendungen	-2.802.449,48	-3.221.932,70	-31.021,81	-119.590,89	-3.213.279,88	8.652,82
18	= ordentliches Ergebnis	-2.170.658,94	-2.773.646,55	-31.021,81	-84.324,74	-2.711.520,07	62.126,48
22	= Ergebnis der laufenden Verwaltungstätigkeit	-2.170.658,94	-2.773.646,55	-31.021,81	-84.324,74	-2.711.520,07	62.126,48
26	= Ergebnis -vor Berücksichtigung der internen Leistungsbeziehungen-	-2.170.658,94	-2.773.646,55	-31.021,81	-84.324,74	-2.711.520,07	62.126,48
29	= Jahresergebnis	-2.170.658,94	-2.773.646,55	-31.021,81	-84.324,74	-2.711.520,07	62.126,48

Teilfinanzrechnung
Produktbereich 13 Natur- und Landschaftspflege

Stadt Rheda-Wiedenbrück

Nr.	Bezeichnung	Ergebnis 2017	fortgeschr. Ansatz 2018 (ohne ÜPL/APL)	davon übertr. aus Vorjahr	davon sonst. Bereitstellung (ohne ÜPL/APL)	Ergebnis 2018	Vergleich Ansatz / Ist
02	+ Zuwendungen und allgemeine Umlagen	5.434,99	5.200,00	0,00	0,00	5.434,99	234,99
04	+ öffentlich-rechtliche Leistungsentgelte	385.507,81	400.000,00	0,00	0,00	407.634,81	7.634,81
05	+ privatrechtliche Leistungsentgelte	54.206,44	40.276,00	0,00	276,00	48.045,03	7.769,03
06	+ Kostenerstattungen, Kostenumlagen	359,00	21.390,15	0,00	21.390,15	1.060,00	-20.330,15
07	+ sonstige Einzahlungen	3.343,00	1.900,00	0,00	0,00	1.651,98	-248,02
09	= Einzahlungen aus laufender Verwaltungstätigkeit	448.851,24	468.766,15	0,00	21.666,15	463.826,81	-4.939,34
10	- Personalauszahlungen	-266.440,04	-264.200,00	0,00	0,00	-245.252,28	18.947,72
11	- Versorgungsauszahlungen	-52.794,27	-3.930,00	0,00	0,00	-5.052,40	-1.122,40
12	- Auszahlungen für Sach- und Dienstleistungen	-1.898.669,53	-2.683.200,33	-14.285,44	-127.214,89	-2.241.953,25	441.247,08
14	- Transferauszahlungen	-77.402,75	-57.236,37	-16.736,37	21.500,00	-70.688,02	-13.451,65
15	- sonstige Auszahlungen	-43.037,01	-49.830,00	0,00	0,00	-57.852,68	-8.022,68
16	= Auszahlungen aus laufender Verwaltungstätigkeit	-2.338.343,60	-3.058.396,70	-31.021,81	-105.714,89	-2.620.798,63	437.598,07
17	= Saldo aus laufender Verwaltungstätigkeit	-1.889.492,36	-2.589.630,55	-31.021,81	-84.048,74	-2.156.971,82	432.658,73
18	+ Einzahlungen aus Zuwendungen für Investitionsmaßnahmen	590,00	154.200,00	0,00	0,00	0,00	-154.200,00
19	+ Einzahlungen aus der Veräußerung von Sachanlagen	0,00	13.600,00	0,00	13.600,00	35.095,60	21.495,60
21	+ Einzahlungen aus Beiträgen u.ä. Entgelten	0,00	26.500,00	0,00	1.000,00	24.046,50	-2.453,50
22	+ sonstige Investitionseinzahlungen	0,00	20.789,73	0,00	20.789,73	20.789,73	0,00
23	= Einzahlungen aus Investitionstätigkeit	590,00	215.089,73	0,00	35.389,73	79.931,83	-135.157,90
24	- Auszahlungen für den Erwerb von Grundstücken und Gebäuden	0,00	0,00	0,00	0,00	-40.687,92	-40.687,92
25	- Auszahlungen für Baumaßnahmen	-36.299,49	-437.420,51	-28.420,51	1.000,00	-14.551,73	422.868,78
26	- Auszahlungen für den Erwerb von beweglichem Anlagevermögen	-55.955,22	-558.755,63	-28.765,90	-21.789,73	-108.314,09	450.441,54
30	= Auszahlungen aus Investitionstätigkeit	-92.254,71	-996.176,14	-57.186,41	-20.789,73	-163.553,74	832.622,40
31	= Saldo aus Investitionstätigkeit	-91.664,71	-781.086,41	-57.186,41	14.600,00	-83.621,91	697.464,50

Teilergebnisrechnung
Produkt 130101 Stadtgrün, Park- und Kleingartenanlagen

Stadt Rheda-Wiedenbrück

Nr.	Bezeichnung	Ergebnis 2017	fortgeschr. Ansatz 2018 (ohne ÜPL/APL)	davon übertr. aus Vorjahr	davon sonst. Bereitstellung (ohne ÜPL/APL)	Ergebnis 2018	Vergleich Ansatz / Ist
02	+ Zuwendungen und allgemeine Umlagen	2.409,23	1.500,00	0,00	0,00	2.409,24	909,24
	416101 - Erträge aus Auflösung von SOPO aus Zuwendungen	2.409,23	1.500,00	0,00	0,00	2.409,24	909,24
04	+ öffentlich-rechtliche Leistungsentgelte	856,97	900,00	0,00	0,00	856,97	-43,03
	437101 - Erträge aus der Auflösung von SOPO für Beiträge	856,97	900,00	0,00	0,00	856,97	-43,03
06	+ Kostenerstattungen und Kostenumlagen	359,00	21.390,15	0,00	21.390,15	21.849,73	459,58
	448502 - Erstattungen von verbundenen Untern./ Beteilig./ Sonderverm. (p-r)	0,00	20.789,73	0,00	20.789,73	20.789,73	0,00
	448802 - Erstattungen von übrigen Bereichen (p-r)	359,00	600,42	0,00	600,42	1.060,00	459,58
07	+ sonstige ordentliche Erträge	18.151,23	25.900,00	0,00	13.600,00	38.268,93	12.368,93
	454101 - Erträge aus der Veräußerung von Grundstücken/Gebäuden	0,00	13.600,00	0,00	13.600,00	26.111,40	12.511,40
	457101 - Erträge aus der Auflösung von sonstiger Sonderposten	760,61	800,00	0,00	0,00	760,62	-39,38
	458101 - Erträge aus Zuschreibungen	0,00	0,00	0,00	0,00	897,00	897,00
	458201 - Erträge Auflösung personalbedingter Rückstellungen	3.839,12	0,00	0,00	0,00	0,00	0,00
	458301 - sonstige nicht zahlungswirksame ordentliche Erträge	10.499,91	10.500,00	0,00	0,00	10.499,91	-0,09
	459101 - Skontoerträge	203,59	0,00	0,00	0,00	0,00	0,00
	459103 - andere sonstige ordentliche Erträge	2.848,00	1.000,00	0,00	0,00	0,00	-1.000,00
10	= ordentliche Erträge	21.776,43	49.690,15	0,00	34.990,15	63.384,87	13.694,72
11	- Personalaufwendungen	-73.377,30	-60.890,00	0,00	0,00	-64.688,73	-3.798,73
12	- Versorgungsaufwendungen	-12.954,52	0,00	0,00	0,00	-5.004,92	-5.004,92
13	- Aufwendungen für Sach- und Dienstleistungen	-352.451,26	-479.174,73	0,00	-83.674,73	-464.741,94	14.432,79
	521101 - Bauhofkosten für Instandsetzung Grundstücke/bauliche Anlagen	-195.840,92	-247.900,00	0,00	-21.500,00	-256.339,13	-8.439,13
	521109 - sonst. Instandsetzungsaufwendungen	-124.441,35	-164.649,73	0,00	-14.649,73	-155.582,50	9.067,23
	524109 - sonstige Aufwendungen für die Bewirtschaftung	0,00	0,00	0,00	0,00	-154,94	-154,94
	528109 - sonstige Verwaltungs- und Betriebsaufwendungen	-10.179,68	-10.000,00	0,00	0,00	-4.480,36	5.519,64
	529101 - Bauhofkosten f. sonstige Leistungen	-21.989,31	-56.625,00	0,00	-47.525,00	-48.185,01	8.439,99
14	- bilanzielle Abschreibungen	-10.827,11	-10.600,00	0,00	-1.600,00	-10.692,88	-92,88
	571103 - Abschreibungen auf Aufbauten	-247,62	-200,00	0,00	0,00	-247,62	-47,62
	571104 - Abschreibungen auf Betriebsvorrichtungen	-7.203,51	-6.800,00	0,00	-1.600,00	-7.202,95	-402,95

Teilergebnisrechnung
Produkt 130101 Stadtgrün, Park- und Kleingartenanlagen

Stadt Rheda-Wiedenbrück

Nr.	Bezeichnung	Ergebnis 2017	fortgeschr. Ansatz 2018 (ohne ÜPL/APL)	davon übertr. aus Vorjahr	davon sonst. Bereitstellung (ohne ÜPL/APL)	Ergebnis 2018	Vergleich Ansatz / Ist
	571109 - Abschreibungen auf sonst. Bauten des Infrastrukturvermögens	-1.083,64	-1.100,00	0,00	0,00	-1.083,64	16,36
	571113 - Abschreibungen auf BGA	-2.171,17	-2.400,00	0,00	0,00	-2.037,50	362,50
	571114 - Abschreibungen auf Bauten auf fremden Grund u. Boden	-121,17	-100,00	0,00	0,00	-121,17	-21,17
15	- Transferaufwendungen	-71.795,69	-48.336,37	-16.736,37	9.500,00	-32.184,69	16.151,68
	531801 - Aufwendungen für Zuschüsse an übrige Bereiche	-56.404,25	-36.336,37	-16.736,37	21.500,00	-20.284,47	16.051,90
	531998 - Aufwendungen für Zuweisungen (periodenfremd)	-15.391,44	0,00	0,00	0,00	0,00	0,00
16	- sonstige ordentliche Aufwendungen	-35.655,72	-35.700,00	0,00	0,00	-35.632,30	67,70
	541202 - Aufwendungen für übernommene Reisekosten	-530,95	-600,00	0,00	0,00	-428,90	171,10
	542901 - sonst. Aufwend. für Inanspruchnahme von Rechten/Diensten	-35.000,00	-35.000,00	0,00	0,00	-35.000,00	0,00
	543104 - Bücher, Zeitschriften, sonstige Fachliteratur	-39,80	-100,00	0,00	0,00	-203,40	-103,40
	547103 - Verluste Abgang VG >410,- €	-84,97	0,00	0,00	0,00	0,00	0,00
17	= ordentliche Aufwendungen	-557.061,60	-634.701,10	-16.736,37	-75.774,73	-612.945,46	21.755,64
18	= ordentliches Ergebnis	-535.285,17	-585.010,95	-16.736,37	-40.784,58	-549.560,59	35.450,36
22	= Ergebnis der laufenden Verwaltungstätigkeit	-535.285,17	-585.010,95	-16.736,37	-40.784,58	-549.560,59	35.450,36
26	= Ergebnis vor Berücksichtigung interner Leistungsbeziehungen	-535.285,17	-585.010,95	-16.736,37	-40.784,58	-549.560,59	35.450,36
29	= Jahresergebnis	-535.285,17	-585.010,95	-16.736,37	-40.784,58	-549.560,59	35.450,36

Teilfinanzrechnung
Produkt 130101 Stadtgrün, Park- und Kleingartenanlagen

Stadt Rheda-Wiedenbrück

Nr.	Bezeichnung	Ergebnis 2017	fortgeschr. Ansatz 2018 (ohne ÜPL/APL)	davon übertr. aus Vorjahr	davon sonst. Bereitstellung (ohne ÜPL/APL)	Ergebnis 2018	Vergleich Ansatz / Ist
	Einzahlungen aus laufender Verwaltungstätigkeit	3.207,00	22.390,15	0,00	21.390,15	1.957,00	-20.433,15
	Auszahlungen aus laufender Verwaltungstätigkeit	-364.816,65	-600.001,10	-16.736,37	-62.174,73	-488.913,14	111.087,96
	Saldo aus laufender Verwaltungstätigkeit	-361.609,65	-577.610,95	-16.736,37	-40.784,58	-486.956,14	90.654,81
01	+ Zuwendungen für Investitionsmaßnahmen	0,00	154.200,00	0,00	0,00	0,00	-154.200,00
02	+ Einzahlungen aus der Veräußerung von Sachanlagen	0,00	13.600,00	0,00	13.600,00	29.775,60	16.175,60
05	+ sonstige Investitionseinzahlungen	0,00	20.789,73	0,00	20.789,73	20.789,73	0,00
06	= Einzahlungen aus Investitionstätigkeit	0,00	188.589,73	0,00	34.389,73	50.565,33	-138.024,40
09	- Auszahlungen für den Erwerb von beweglichem Anlagevermögen	0,00	-316.874,71	-24.084,98	-20.789,73	-20.789,73	296.084,98
13	= Auszahlungen aus Investitionstätigkeit	0,00	-316.874,71	-24.084,98	-20.789,73	-20.789,73	296.084,98
14	= Saldo aus Investitionstätigkeit	0,00	-128.284,98	-24.084,98	13.600,00	29.775,60	158.060,58

**Teilergebnisrechnung
Produkt 130102 Spielplätze**

Stadt Rheda-Wiedenbrück

Nr.	Bezeichnung	Ergebnis 2017	fortgeschr. Ansatz 2018 (ohne ÜPL/APL)	davon übertr. aus Vorjahr	davon sonst. Bereitstellung (ohne ÜPL/APL)	Ergebnis 2018	Vergleich Ansatz / Ist
02	+ Zuwendungen und allgemeine Umlagen	12.902,39	12.900,00	0,00	0,00	12.902,39	2,39
	416101 - Erträge aus Auflösung von SOPO aus Zuwendungen	12.902,39	12.900,00	0,00	0,00	12.902,39	2,39
04	+ öffentlich-rechtliche Leistungsentgelte	11.194,97	10.800,00	0,00	0,00	11.194,95	394,95
	437101 - Erträge aus der Auflösung von SOPO für Beiträge	11.194,97	10.800,00	0,00	0,00	11.194,95	394,95
07	+ sonstige ordentliche Erträge	1.711,85	100,00	0,00	0,00	0,00	-100,00
	458201 - Erträge Auflösung personalbedingter Rückstellungen	1.686,46	0,00	0,00	0,00	0,00	0,00
	459101 - Skontoerträge	25,39	0,00	0,00	0,00	0,00	0,00
	459103 - andere sonstige ordentliche Erträge	0,00	100,00	0,00	0,00	0,00	-100,00
08	+ aktivierte Eigenleistungen	3.324,31	0,00	0,00	0,00	2.328,17	2.328,17
10	= ordentliche Erträge	29.133,52	23.800,00	0,00	0,00	26.425,51	2.625,51
11	- Personalaufwendungen	-32.201,44	-26.760,00	0,00	0,00	-28.234,45	-1.474,45
12	- Versorgungsaufwendungen	-5.690,69	0,00	0,00	0,00	-2.186,56	-2.186,56
13	- Aufwendungen für Sach- und Dienstleistungen	-310.224,48	-288.841,00	0,00	9.859,00	-283.505,40	5.335,60
	521101 - Bauhofkosten für Instandsetzung Grundstücke/bauliche Anlagen	-285.608,88	-261.841,00	0,00	9.859,00	-250.434,92	11.406,08
	521109 - sonst. Instandsetzungsaufwendungen	-24.615,60	-27.000,00	0,00	0,00	-22.014,90	4.985,10
	529101 - Bauhofkosten f. sonstige Leistungen	0,00	0,00	0,00	0,00	-11.055,58	-11.055,58
14	- bilanzielle Abschreibungen	-66.278,06	-68.900,00	0,00	0,00	-66.148,96	2.751,04
	571103 - Abschreibungen auf Aufbauten	-15.318,38	-13.400,00	0,00	0,00	-14.103,32	-703,32
	571104 - Abschreibungen auf Betriebsvorrichtungen	-50.959,68	-55.500,00	0,00	0,00	-52.045,64	3.454,36
16	- sonstige ordentliche Aufwendungen	-7.211,30	-200,00	0,00	0,00	-381,18	-181,18
	541202 - Aufwendungen für übernommene Reisekosten	-176,99	-200,00	0,00	0,00	-142,96	57,04
	547103 - Verluste Abgang VG >410,- €	-7.034,31	0,00	0,00	0,00	-238,22	-238,22
17	= ordentliche Aufwendungen	-421.605,97	-384.701,00	0,00	9.859,00	-380.456,55	4.244,45
18	= ordentliches Ergebnis	-392.472,45	-360.901,00	0,00	9.859,00	-354.031,04	6.869,96
22	= Ergebnis der laufenden Verwaltungstätigkeit	-392.472,45	-360.901,00	0,00	9.859,00	-354.031,04	6.869,96
26	= Ergebnis vor Berücksichtigung interner Leistungsbeziehungen	-392.472,45	-360.901,00	0,00	9.859,00	-354.031,04	6.869,96
29	= Jahresergebnis	-392.472,45	-360.901,00	0,00	9.859,00	-354.031,04	6.869,96

Teilfinanzrechnung
Produkt 130102 Spielplätze

Stadt Rheda-Wiedenbrück

Nr.	Bezeichnung	Ergebnis 2017	fortgeschr. Ansatz 2018 (ohne ÜPL/APL)	davon übertr. aus Vorjahr	davon sonst. Bereitstellung (ohne ÜPL/APL)	Ergebnis 2018	Vergleich Ansatz / Ist
	Einzahlungen aus laufender Verwaltungstätigkeit	0,00	100,00	0,00	0,00	0,00	-100,00
	Auszahlungen aus laufender Verwaltungstätigkeit	-267.272,06	-315.801,00	0,00	9.859,00	-351.433,02	-35.632,02
	Saldo aus laufender Verwaltungstätigkeit	-267.272,06	-315.701,00	0,00	9.859,00	-351.433,02	-35.732,02
04	+ Einzahlungen aus Beiträgen u.ä. Entgelten	0,00	26.500,00	0,00	1.000,00	24.046,50	-2.453,50
06	= Einzahlungen aus Investitionstätigkeit	0,00	26.500,00	0,00	1.000,00	24.046,50	-2.453,50
09	- Auszahlungen für den Erwerb von beweglichem Anlagevermögen	-34.822,77	-205.680,92	-4.680,92	-1.000,00	-72.596,01	133.084,91
13	= Auszahlungen aus Investitionstätigkeit	-34.822,77	-205.680,92	-4.680,92	-1.000,00	-72.596,01	133.084,91
14	= Saldo aus Investitionstätigkeit	-34.822,77	-179.180,92	-4.680,92	0,00	-48.549,51	130.631,41

Teilergebnisrechnung
Produkt 130103 Baumschutz und Straßenbegleitgrün

Stadt Rheda-Wiedenbrück

Nr.	Bezeichnung	Ergebnis 2017	fortgeschr. Ansatz 2018 (ohne ÜPL/APL)	davon übertr. aus Vorjahr	davon sonst. Bereitstellung (ohne ÜPL/APL)	Ergebnis 2018	Vergleich Ansatz / Ist
07	+ sonstige ordentliche Erträge	2.399,21	200,00	0,00	0,00	0,00	-200,00
	458201 - Erträge Auflösung personalbedingter Rückstellungen	2.330,73	0,00	0,00	0,00	0,00	0,00
	459101 - Skontoerträge	68,48	200,00	0,00	0,00	0,00	-200,00
10	= ordentliche Erträge	2.399,21	200,00	0,00	0,00	0,00	-200,00
11	- Personalaufwendungen	-44.860,97	-36.900,00	0,00	0,00	-41.095,39	-4.195,39
12	- Versorgungsaufwendungen	-7.864,68	0,00	0,00	0,00	-3.158,84	-3.158,84
13	- Aufwendungen für Sach- und Dienstleistungen	-844.419,59	-1.086.598,00	0,00	-36.898,00	-1.089.966,24	-3.368,24
	521101 - Bauhofkosten für Instandsetzung Grundstücke/bauliche Anlagen	-605.141,61	-806.798,00	0,00	-36.898,00	-827.824,75	-21.026,75
	521109 - sonst. Instandsetzungsaufwendungen	-133.360,22	-145.000,00	0,00	0,00	-145.487,92	-487,92
	522102 - sonst. Instandsetzungsaufwendungen für Infrastrukturvermögen	-621,18	0,00	0,00	0,00	-2.013,27	-2.013,27
	528109 - sonstige Verwaltungs- und Betriebsaufwendungen	-81.072,00	-85.000,00	0,00	0,00	-85.867,68	-867,68
	529101 - Bauhofkosten f. sonstige Leistungen	-24.224,58	-49.800,00	0,00	0,00	-28.772,62	21.027,38
14	- bilanzielle Abschreibungen	-674,58	-700,00	0,00	0,00	-674,58	25,42
	571108 - Abschreibungen auf Straßen/Wege/Plätze/Verkehrslenkungsanl.	-674,58	-700,00	0,00	0,00	-674,58	25,42
16	- sonstige ordentliche Aufwendungen	-1.587,16	-1.600,00	0,00	0,00	-1.673,93	-73,93
	541201 - Aufwendungen für die Fortbildung	0,00	-500,00	0,00	0,00	-500,00	0,00
	541202 - Aufwendungen für übernommene Reisekosten	-884,93	-1.000,00	0,00	0,00	-714,83	285,17
	543104 - Bücher, Zeitschriften, sonstige Fachliteratur	-702,23	-100,00	0,00	0,00	-459,10	-359,10
17	= ordentliche Aufwendungen	-899.406,98	-1.125.798,00	0,00	-36.898,00	-1.136.568,98	-10.770,98
18	= ordentliches Ergebnis	-897.007,77	-1.125.598,00	0,00	-36.898,00	-1.136.568,98	-10.970,98
22	= Ergebnis der laufenden Verwaltungstätigkeit	-897.007,77	-1.125.598,00	0,00	-36.898,00	-1.136.568,98	-10.970,98
26	= Ergebnis vor Berücksichtigung interner Leistungsbeziehungen	-897.007,77	-1.125.598,00	0,00	-36.898,00	-1.136.568,98	-10.970,98
29	= Jahresergebnis	-897.007,77	-1.125.598,00	0,00	-36.898,00	-1.136.568,98	-10.970,98

Teilfinanzrechnung
Produkt 130103 Baumschutz und Straßenbegleitgrün

Stadt Rheda-Wiedenbrück

Nr.	Bezeichnung	Ergebnis 2017	fortgeschr. Ansatz 2018 (ohne ÜPL/APL)	davon übertr. aus Vorjahr	davon sonst. Bereitstellung (ohne ÜPL/APL)	Ergebnis 2018	Vergleich Ansatz / Ist
	Einzahlungen aus laufender Verwaltungstätigkeit	232,00	0,00	0,00	0,00	0,00	0,00
	Auszahlungen aus laufender Verwaltungstätigkeit	-889.645,33	-1.125.098,00	0,00	-36.898,00	-900.714,34	224.383,66
	Saldo aus laufender Verwaltungstätigkeit	-889.413,33	-1.125.098,00	0,00	-36.898,00	-900.714,34	224.383,66

Teilergebnisrechnung
Produkt 130104 Wald und Forstwirtschaft

Stadt Rheda-Wiedenbrück

Nr.	Bezeichnung	Ergebnis 2017	fortgeschr. Ansatz 2018 (ohne ÜPL/APL)	davon übertr. aus Vorjahr	davon sonst. Bereitstellung (ohne ÜPL/APL)	Ergebnis 2018	Vergleich Ansatz / Ist
05	+ privatrechtliche Leistungsentgelte	63.862,21	40.276,00	0,00	276,00	51.221,35	10.945,35
	446101 - sonstige privatrechtliche Leistungsentgelte	63.352,21	40.276,00	0,00	276,00	51.221,35	10.945,35
	446198 - sonstige privatrechtliche Leistungsentgelte (periodenfremd)	510,00	0,00	0,00	0,00	0,00	0,00
07	+ sonstige ordentliche Erträge	150.104,46	0,00	0,00	0,00	0,00	0,00
	454101 - Erträge aus der Veräußerung von Grundstücken/Gebäuden	86.872,97	0,00	0,00	0,00	0,00	0,00
	458101 - Erträge aus Zuschreibungen	61.544,99	0,00	0,00	0,00	0,00	0,00
	458201 - Erträge Auflösung personalbedingter Rückstellungen	1.686,50	0,00	0,00	0,00	0,00	0,00
10	= ordentliche Erträge	213.966,67	40.276,00	0,00	276,00	51.221,35	10.945,35
11	- Personalaufwendungen	-34.635,74	-26.760,00	0,00	0,00	-29.150,86	-2.390,86
12	- Versorgungsaufwendungen	-5.690,83	0,00	0,00	0,00	-2.186,56	-2.186,56
13	- Aufwendungen für Sach- und Dienstleistungen	-85.693,10	-162.914,04	0,00	-30.914,04	-176.961,75	-14.047,71
	521101 - Bauhofkosten für Instandsetzung Grundstücke/bauliche Anlagen	-567,22	0,00	0,00	0,00	0,00	0,00
	521109 - sonst. Instandsetzungsaufwendungen	-23.856,10	-41.740,42	0,00	-6.740,42	-50.897,73	-9.157,31
	528109 - sonstige Verwaltungs- und Betriebsaufwendungen	-24.454,32	-20.000,00	0,00	0,00	-24.890,40	-4.890,40
	529101 - Bauhofkosten f. sonstige Leistungen	-36.815,46	-101.173,62	0,00	-24.173,62	-101.173,62	0,00
14	- bilanzielle Abschreibungen	-3.675,88	-3.676,00	0,00	-276,00	-4.114,88	-438,88
	571104 - Abschreibungen auf Betriebsvorrichtungen	-3.675,88	-3.676,00	0,00	-276,00	-3.675,88	0,12
	571115 - Abschreibung auf geringwertige Vermögensgegenstände	0,00	0,00	0,00	0,00	-439,00	-439,00
16	- sonstige ordentliche Aufwendungen	-12.795,95	-11.800,00	0,00	0,00	-10.213,29	1.586,71
	541202 - Aufwendungen für übernommene Reisekosten	-176,97	-300,00	0,00	0,00	-142,97	157,03
	544103 - Beiträge Wirtschaftsverb./ Berufsvertret./ Vereinen	-11.647,76	-10.500,00	0,00	0,00	-9.170,32	1.329,68
	544998 - Aufwendungen für Steuern u.a. (periodenfremd)	0,00	-1.000,00	0,00	0,00	0,00	1.000,00
	549902 - Aufwendungen zu Rückstellungen	-900,00	0,00	0,00	0,00	-900,00	-900,00
	549903 - Wertkorrekturen zu Forderungen	-71,22	0,00	0,00	0,00	0,00	0,00
17	= ordentliche Aufwendungen	-142.491,50	-205.150,04	0,00	-31.190,04	-222.627,34	-17.477,30
18	= ordentliches Ergebnis	71.475,17	-164.874,04	0,00	-30.914,04	-171.405,99	-6.531,95
22	= Ergebnis der laufenden Verwaltungstätigkeit	71.475,17	-164.874,04	0,00	-30.914,04	-171.405,99	-6.531,95

Teilergebnisrechnung
Produkt 130104 Wald und Forstwirtschaft

Stadt Rheda-Wiedenbrück

Nr.	Bezeichnung	Ergebnis 2017	fortgeschr. Ansatz 2018 (ohne ÜPL/APL)	davon übertr. aus Vorjahr	davon sonst. Bereitstellung (ohne ÜPL/APL)	Ergebnis 2018	Vergleich Ansatz / Ist
26	= Ergebnis vor Berücksichtigung interner Leistungsbeziehungen	71.475,17	-164.874,04	0,00	-30.914,04	-171.405,99	-6.531,95
29	= Jahresergebnis	71.475,17	-164.874,04	0,00	-30.914,04	-171.405,99	-6.531,95

Teilfinanzrechnung
Produkt 130104 Wald und Forstwirtschaft

Stadt Rheda-Wiedenbrück

Nr.	Bezeichnung	Ergebnis 2017	fortgeschr. Ansatz 2018 (ohne ÜPL/APL)	davon übertr. aus Vorjahr	davon sonst. Bereitstellung (ohne ÜPL/APL)	Ergebnis 2018	Vergleich Ansatz / Ist
	Einzahlungen aus laufender Verwaltungstätigkeit	54.206,44	40.276,00	0,00	276,00	48.045,03	7.769,03
	Auszahlungen aus laufender Verwaltungstätigkeit	-94.787,39	-201.474,04	0,00	-30.914,04	-108.506,42	92.967,62
	Saldo aus laufender Verwaltungstätigkeit	-40.580,95	-161.198,04	0,00	-30.638,04	-60.461,39	100.736,65
07	- Auszahlungen für den Erwerb von Grundstücken und Gebäuden	0,00	0,00	0,00	0,00	-40.687,92	-40.687,92
09	- Auszahlungen für den Erwerb von beweglichem Anlagevermögen	0,00	0,00	0,00	0,00	-439,00	-439,00
13	= Auszahlungen aus Investitionstätigkeit	0,00	0,00	0,00	0,00	-41.126,92	-41.126,92
14	= Saldo aus Investitionstätigkeit	0,00	0,00	0,00	0,00	-41.126,92	-41.126,92

Teilergebnisrechnung
Produkt 130201 Ausbau/Umgestaltung/Unterhaltung Gewässer

Stadt Rheda-Wiedenbrück

Nr.	Bezeichnung	Ergebnis 2017	fortgeschr. Ansatz 2018 (ohne ÜPL/APL)	davon übertr. aus Vorjahr	davon sonst. Bereitstellung (ohne ÜPL/APL)	Ergebnis 2018	Vergleich Ansatz / Ist
02	+ Zuwendungen und allgemeine Umlagen	25.088,53	25.100,00	0,00	0,00	25.088,53	-11,47
	416101 - Erträge aus Auflösung von SOPO aus Zuwendungen	25.088,53	25.100,00	0,00	0,00	25.088,53	-11,47
07	+ sonstige ordentliche Erträge	5.080,01	0,00	0,00	0,00	4.402,09	4.402,09
	454101 - Erträge aus der Veräußerung von Grundstücken/Gebäuden	0,00	0,00	0,00	0,00	4.397,75	4.397,75
	458201 - Erträge Auflösung personalbedingter Rückstellungen	5.080,01	0,00	0,00	0,00	0,00	0,00
	459101 - Skontoerträge	0,00	0,00	0,00	0,00	4,34	4,34
08	+ aktivierte Eigenleistungen	1.633,48	0,00	0,00	0,00	701,88	701,88
10	= ordentliche Erträge	31.802,02	25.100,00	0,00	0,00	30.192,50	5.092,50
11	- Personalaufwendungen	-95.919,03	-84.830,00	0,00	0,00	-70.558,67	14.271,33
12	- Versorgungsaufwendungen	-17.141,70	0,00	0,00	0,00	-5.501,94	-5.501,94
13	- Aufwendungen für Sach- und Dienstleistungen	-259.653,53	-303.960,57	-3.241,96	47.381,39	-287.153,27	16.807,30
	522101 - Bauhofkosten für Instandsetzung Infrastrukturvermögen	-65.876,73	-105.718,61	0,00	57.381,39	-104.849,55	869,06
	522102 - sonst. Instandsetzungsaufwendungen für Infrastrukturvermögen	-191.558,04	-193.241,96	-3.241,96	-10.000,00	-181.156,77	12.085,19
	522998 - Instandhaltungsaufwendungen Infrastrukturvermögen (periodenfremd)	-2.218,76	0,00	0,00	0,00	-278,40	-278,40
	524109 - sonstige Aufwendungen für die Bewirtschaftung	0,00	-5.000,00	0,00	0,00	0,00	5.000,00
	529101 - Bauhofkosten f. sonstige Leistungen	0,00	0,00	0,00	0,00	-868,55	-868,55
14	- bilanzielle Abschreibungen	-33.267,29	-32.300,00	0,00	0,00	-33.612,98	-1.312,98
	571101 - Abschreibungen auf immaterielle VG des AV	-3.802,41	-3.800,00	0,00	0,00	-3.802,41	-2,41
	571109 - Abschreibungen auf sonst. Bauten des Infrastrukturvermögens	-29.464,88	-28.500,00	0,00	0,00	-29.810,57	-1.310,57
15	- Transferaufwendungen	-19.785,98	-33.000,00	0,00	0,00	-49.350,00	-16.350,00
	531301 - Aufwendungen für Zuweisungen an Zweckverbände	-19.785,98	-33.000,00	0,00	0,00	-49.350,00	-16.350,00
16	- sonstige ordentliche Aufwendungen	-241,71	-210,00	0,00	0,00	-298,40	-88,40
	541201 - Aufwendungen für die Fortbildung	0,00	-10,00	0,00	0,00	-128,96	-118,96
	541202 - Aufwendungen für übernommene Reisekosten	-241,71	-200,00	0,00	0,00	-169,44	30,56
17	= ordentliche Aufwendungen	-426.009,24	-454.300,57	-3.241,96	47.381,39	-446.475,26	7.825,31
18	= ordentliches Ergebnis	-394.207,22	-429.200,57	-3.241,96	47.381,39	-416.282,76	12.917,81
22	= Ergebnis der laufenden Verwaltungstätigkeit	-394.207,22	-429.200,57	-3.241,96	47.381,39	-416.282,76	12.917,81

Teilergebnisrechnung
Produkt 130201 Ausbau/Umgestaltung/Unterhaltung Gewässer

Stadt Rheda-Wiedenbrück

Nr.	Bezeichnung	Ergebnis 2017	fortgeschr. Ansatz 2018 (ohne ÜPL/APL)	davon übertr. aus Vorjahr	davon sonst. Bereitstellung (ohne ÜPL/APL)	Ergebnis 2018	Vergleich Ansatz / Ist
26	= Ergebnis vor Berücksichtigung interner Leistungsbeziehungen	-394.207,22	-429.200,57	-3.241,96	47.381,39	-416.282,76	12.917,81
29	= Jahresergebnis	-394.207,22	-429.200,57	-3.241,96	47.381,39	-416.282,76	12.917,81

Teilfinanzrechnung
Produkt 130201 Ausbau/Umgestaltung/Unterhaltung Gewässer

Stadt Rheda-Wiedenbrück

Nr.	Bezeichnung	Ergebnis 2017	fortgeschr. Ansatz 2018 (ohne ÜPL/APL)	davon übertr. aus Vorjahr	davon sonst. Bereitstellung (ohne ÜPL/APL)	Ergebnis 2018	Vergleich Ansatz / Ist
	Auszahlungen aus laufender Verwaltungstätigkeit	-444.420,83	-422.000,57	-3.241,96	47.381,39	-344.286,42	77.714,15
	Saldo aus laufender Verwaltungstätigkeit	-444.420,83	-422.000,57	-3.241,96	47.381,39	-344.286,42	77.714,15
02	+ Einzahlungen aus der Veräußerung von Sachanlagen	0,00	0,00	0,00	0,00	5.320,00	5.320,00
06	= Einzahlungen aus Investitionstätigkeit	0,00	0,00	0,00	0,00	5.320,00	5.320,00
08	- Auszahlungen für Baumaßnahmen	-36.299,49	-417.700,51	-18.700,51	1.000,00	-14.551,73	403.148,78
13	= Auszahlungen aus Investitionstätigkeit	-36.299,49	-417.700,51	-18.700,51	1.000,00	-14.551,73	403.148,78
14	= Saldo aus Investitionstätigkeit	-36.299,49	-417.700,51	-18.700,51	1.000,00	-9.231,73	408.468,78

Teilergebnisrechnung
Produkt 130301 Allgemeines Bestattungswesen

Stadt Rheda-Wiedenbrück

Nr.	Bezeichnung	Ergebnis 2017	fortgeschr. Ansatz 2018 (ohne ÜPL/APL)	davon übertr. aus Vorjahr	davon sonst. Bereitstellung (ohne ÜPL/APL)	Ergebnis 2018	Vergleich Ansatz / Ist
02	+ Zuwendungen und allgemeine Umlagen	5.434,99	5.200,00	0,00	0,00	5.434,99	234,99
	414101 - Zuweisungen vom Land	5.434,99	5.200,00	0,00	0,00	5.434,99	234,99
04	+ öffentlich-rechtliche Leistungsentgelte	322.196,41	300.000,00	0,00	0,00	322.086,99	22.086,99
	431101 - Verwaltungsgebühren	232,00	0,00	0,00	0,00	0,00	0,00
	432101 - Benutzungsgebühren und ähnliche Entgelte	321.964,41	300.000,00	0,00	0,00	322.086,99	22.086,99
07	+ sonstige ordentliche Erträge	5.081,29	4.020,00	0,00	0,00	3.013,60	-1.066,40
	458101 - Erträge aus Zuschreibungen	950,00	1.000,00	0,00	0,00	582,00	-418,00
	458201 - Erträge Auflösung personalbedingter Rückstellungen	2.122,28	1.770,00	0,00	0,00	0,00	-1.770,00
	458301 - sonstige nicht zahlungswirksame ordentliche Erträge	1.444,70	400,00	0,00	0,00	1.649,00	1.249,00
	459101 - Skontoerträge	69,31	50,00	0,00	0,00	12,62	-37,38
	459103 - andere sonstige ordentliche Erträge	495,00	800,00	0,00	0,00	769,98	-30,02
10	= ordentliche Erträge	332.712,69	309.220,00	0,00	0,00	330.535,58	21.315,58
11	- Personalaufwendungen	-35.788,97	-32.420,00	0,00	0,00	-29.836,05	2.583,95
12	- Versorgungsaufwendungen	-3.451,85	-3.930,00	0,00	0,00	-7.516,37	-3.586,37
13	- Aufwendungen für Sach- und Dienstleistungen	-297.926,82	-361.711,99	-11.043,48	-32.968,51	-359.148,66	2.563,33
	525101 - Haltung von Fahrzeugen	-1.512,26	-2.000,00	0,00	0,00	-1.031,24	968,76
	525502 - Instandsetzungsaufwendungen für BGA	-37,70	-500,00	0,00	0,00	-14,99	485,01
	528109 - sonstige Verwaltungs- und Betriebsaufwendungen	-48.418,42	-95.043,48	-11.043,48	-24.000,00	-89.254,91	5.788,57
	529101 - Bauhofkosten f. sonstige Leistungen	-203.328,69	-194.737,51	0,00	-4.537,51	-194.735,90	1,61
	529109 - sonst. Aufwendungen für Dienstleistungen	-44.629,75	-69.431,00	0,00	-4.431,00	-74.111,62	-4.680,62
14	- bilanzielle Abschreibungen	-14.832,00	-16.900,00	0,00	0,00	-15.533,95	1.366,05
	571103 - Abschreibungen auf Aufbauten	-1.476,79	-1.500,00	0,00	0,00	-1.476,79	23,21
	571104 - Abschreibungen auf Betriebsvorrichtungen	-11.754,85	-11.300,00	0,00	0,00	-12.014,00	-714,00
	571108 - Abschreibungen auf Straßen/Wege/Plätze/Verkehrskunstanl.	-24,58	0,00	0,00	0,00	-24,58	-24,58
	571113 - Abschreibungen auf BGA	-1.575,78	-4.100,00	0,00	0,00	-1.765,88	2.334,12
	571115 - Abschreibung auf geringwertige Vermögensgegenstände	0,00	0,00	0,00	0,00	-252,70	-252,70
16	- sonstige ordentliche Aufwendungen	-3.874,55	-2.320,00	0,00	0,00	-2.171,26	148,74
	541201 - Aufwendungen für die Fortbildung	-26,88	-200,00	0,00	0,00	-675,54	-475,54
	541202 - Aufwendungen für übernommene Reisekosten	-5,67	-20,00	0,00	0,00	-15,75	4,25

Teilergebnisrechnung
Produkt 130301 Allgemeines Bestattungswesen

Stadt Rheda-Wiedenbrück

Nr.	Bezeichnung	Ergebnis 2017	fortgeschr. Ansatz 2018 (ohne ÜPL/APL)	davon übertr. aus Vorjahr	davon sonst. Bereitstellung (ohne ÜPL/APL)	Ergebnis 2018	Vergleich Ansatz / Ist
	549903 - Wertkorrekturen zu Forderungen	-3.842,00	-2.000,00	0,00	0,00	-1.410,00	590,00
	549904 - andere sonst. ordentliche Aufwendungen	0,00	-100,00	0,00	0,00	-69,97	30,03
17	= ordentliche Aufwendungen	-355.874,19	-417.281,99	-11.043,48	-32.968,51	-414.206,29	3.075,70
18	= ordentliches Ergebnis	-23.161,50	-108.061,99	-11.043,48	-32.968,51	-83.670,71	24.391,28
22	= Ergebnis der laufenden Verwaltungstätigkeit	-23.161,50	-108.061,99	-11.043,48	-32.968,51	-83.670,71	24.391,28
26	= Ergebnis vor Berücksichtigung interner Leistungsbeziehungen	-23.161,50	-108.061,99	-11.043,48	-32.968,51	-83.670,71	24.391,28
29	= Jahresergebnis	-23.161,50	-108.061,99	-11.043,48	-32.968,51	-83.670,71	24.391,28

Teilfinanzrechnung
Produkt 130301 Allgemeines Bestattungswesen

Stadt Rheda-Wiedenbrück

Nr.	Bezeichnung	Ergebnis 2017	fortgeschr. Ansatz 2018 (ohne ÜPL/APL)	davon übertr. aus Vorjahr	davon sonst. Bereitstellung (ohne ÜPL/APL)	Ergebnis 2018	Vergleich Ansatz / Ist
	Einzahlungen aus laufender Verwaltungstätigkeit	391.205,80	406.000,00	0,00	0,00	413.824,78	7.824,78
	Auszahlungen aus laufender Verwaltungstätigkeit	-277.401,34	-394.021,99	-11.043,48	-32.968,51	-426.945,29	-32.923,30
	Saldo aus laufender Verwaltungstätigkeit	113.804,46	11.978,01	-11.043,48	-32.968,51	-13.120,51	-25.098,52
01	+ Zuwendungen für Investitionsmaßnahmen	590,00	0,00	0,00	0,00	0,00	0,00
06	= Einzahlungen aus Investitionstätigkeit	590,00	0,00	0,00	0,00	0,00	0,00
08	- Auszahlungen für Baumaßnahmen	0,00	-19.720,00	-9.720,00	0,00	0,00	19.720,00
09	- Auszahlungen für den Erwerb von beweglichem Anlagevermögen	-21.132,45	-36.200,00	0,00	0,00	-14.489,35	21.710,65
13	= Auszahlungen aus Investitionstätigkeit	-21.132,45	-55.920,00	-9.720,00	0,00	-14.489,35	41.430,65
14	= Saldo aus Investitionstätigkeit	-20.542,45	-55.920,00	-9.720,00	0,00	-14.489,35	41.430,65

**Teilergebnisrechnung
Produktbereich 14 Umweltschutz**

Stadt Rheda-Wiedenbrück

Nr.	Bezeichnung	Ergebnis 2017	fortgeschr. Ansatz 2018 (ohne ÜPL/APL)	davon übertr. aus Vorjahr	davon sonst. Bereitstellung (ohne ÜPL/APL)	Ergebnis 2018	Vergleich Ansatz / Ist
02	+ Zuwendungen und allgemeine Umlagen	37.665,85	113.400,00	0,00	0,00	27.892,65	-85.507,35
06	+ Kostenerstattungen und Kostenumlagen	25.700,12	10.000,00	0,00	0,00	0,00	-10.000,00
07	+ sonstige ordentliche Erträge	12.736,86	7.190,00	0,00	0,00	817,21	-6.372,79
10	= ordentliche Erträge	76.102,83	130.590,00	0,00	0,00	28.709,86	-101.880,14
11	- Personalaufwendungen	-205.839,43	-185.800,00	0,00	0,00	-167.029,55	18.770,45
12	- Versorgungsaufwendungen	-24.889,44	-13.780,00	0,00	0,00	-34.826,42	-21.046,42
13	- Aufwendungen für Sach- und Dienstleistungen	-80.042,19	-67.689,22	0,00	1.510,78	-66.080,19	1.609,03
15	- Transferaufwendungen	0,00	0,00	0,00	2.000,00	0,00	0,00
16	- sonstige ordentliche Aufwendungen	-730.051,48	-127.010,00	0,00	1.250,00	-27.098,28	99.911,72
17	= ordentliche Aufwendungen	-1.040.822,54	-394.279,22	0,00	4.760,78	-295.034,44	99.244,78
18	= ordentliches Ergebnis	-964.719,71	-263.689,22	0,00	4.760,78	-266.324,58	-2.635,36
22	= Ergebnis der laufenden Verwaltungstätigkeit	-964.719,71	-263.689,22	0,00	4.760,78	-266.324,58	-2.635,36
26	= Ergebnis -vor Berücksichtigung der internen Leistungsbeziehungen-	-964.719,71	-263.689,22	0,00	4.760,78	-266.324,58	-2.635,36
27	+ Erträge aus internen Leistungsbeziehungen	10.300,00	10.300,00	0,00	0,00	10.300,00	0,00
29	= Jahresergebnis	-954.419,71	-253.389,22	0,00	4.760,78	-256.024,58	-2.635,36

**Teilfinanzrechnung
Produktbereich 14 Umweltschutz**

Stadt Rheda-Wiedenbrück

Nr.	Bezeichnung	Ergebnis 2017	fortgeschr. Ansatz 2018 (ohne ÜPL/APL)	davon übertr. aus Vorjahr	davon sonst. Bereitstellung (ohne ÜPL/APL)	Ergebnis 2018	Vergleich Ansatz / Ist
02	+ Zuwendungen und allgemeine Umlagen	37.765,85	113.400,00	0,00	0,00	27.392,65	-86.007,35
06	+ Kostenerstattungen, Kostenumlagen	25.399,30	10.000,00	0,00	0,00	300,82	-9.699,18
07	+ sonstige Einzahlungen	915,46	1.000,00	0,00	0,00	813,21	-186,79
09	= Einzahlungen aus laufender Verwaltungstätigkeit	64.080,61	124.400,00	0,00	0,00	28.506,68	-95.893,32
10	- Personalauszahlungen	-170.643,25	-170.500,00	0,00	0,00	-157.848,72	12.651,28
11	- Versorgungsauszahlungen	-24.889,44	-13.780,00	0,00	0,00	-20.976,22	-7.196,22
12	- Auszahlungen für Sach- und Dienstleistungen	-87.406,01	-67.689,22	0,00	1.510,78	-77.000,56	-9.311,34
14	- Transferauszahlungen	0,00	0,00	0,00	2.000,00	0,00	0,00
15	- sonstige Auszahlungen	-29.936,99	-127.010,00	0,00	1.250,00	-27.114,61	99.895,39
16	= Auszahlungen aus laufender Verwaltungstätigkeit	-312.875,69	-378.979,22	0,00	4.760,78	-282.940,11	96.039,11
17	= Saldo aus laufender Verwaltungstätigkeit	-248.795,08	-254.579,22	0,00	4.760,78	-254.433,43	145,79
21	+ Einzahlungen aus Beiträgen u.ä. Entgelten	0,00	0,00	0,00	0,00	78.872,52	78.872,52
23	= Einzahlungen aus Investitionstätigkeit	0,00	0,00	0,00	0,00	78.872,52	78.872,52
31	= Saldo aus Investitionstätigkeit	0,00	0,00	0,00	0,00	78.872,52	78.872,52

Teilergebnisrechnung
Produkt 140101 Umweltinform./-koordination/-beratung/Abfallber.

Stadt Rheda-Wiedenbrück

Nr.	Bezeichnung	Ergebnis 2017	fortgeschr. Ansatz 2018 (ohne ÜPL/APL)	davon übertr. aus Vorjahr	davon sonst. Bereitstellung (ohne ÜPL/APL)	Ergebnis 2018	Vergleich Ansatz / Ist
02	+ Zuwendungen und allgemeine Umlagen	37.665,85	113.400,00	0,00	0,00	27.892,65	-85.507,35
	414001 - Zuweisungen vom Bund	0,00	80.000,00	0,00	0,00	0,00	-80.000,00
	414101 - Zuweisungen vom Land	35.865,85	31.400,00	0,00	0,00	25.992,65	-5.407,35
	414701 - Zuschüsse von privaten Unternehmen	1.800,00	2.000,00	0,00	0,00	1.900,00	-100,00
07	+ sonstige ordentliche Erträge	8.792,89	6.100,00	0,00	0,00	817,21	-5.282,79
	458201 - Erträge Auflösung personalbedingter Rückstellungen	7.836,17	5.100,00	0,00	0,00	0,00	-5.100,00
	459101 - Skontoerträge	41,26	0,00	0,00	0,00	4,00	4,00
	459103 - andere sonstige ordentliche Erträge	915,46	1.000,00	0,00	0,00	813,21	-186,79
10	= ordentliche Erträge	46.458,74	119.500,00	0,00	0,00	28.709,86	-90.790,14
11	- Personalaufwendungen	-133.217,51	-121.340,00	0,00	0,00	-117.708,35	3.631,65
12	- Versorgungsaufwendungen	-13.315,17	-11.360,00	0,00	0,00	-27.611,44	-16.251,44
13	- Aufwendungen für Sach- und Dienstleistungen	-19.365,98	-7.689,22	0,00	1.510,78	-7.728,37	-39,15
	529101 - Bauhofkosten f. sonstige Leistungen	-3.232,73	-2.189,22	0,00	1.010,78	-1.778,37	410,85
	529109 - sonst. Aufwendungen für Dienstleistungen	-16.133,25	-5.500,00	0,00	500,00	-5.950,00	-450,00
15	- Transferaufwendungen	0,00	0,00	0,00	2.000,00	0,00	0,00
	531801 - Aufwendungen für Zuschüsse an übrige Bereiche	0,00	0,00	0,00	2.000,00	0,00	0,00
16	- sonstige ordentliche Aufwendungen	-29.952,65	-126.910,00	0,00	1.250,00	-27.036,94	99.873,06
	541201 - Aufwendungen für die Fortbildung	0,00	-300,00	0,00	0,00	-374,25	-74,25
	541202 - Aufwendungen für übernommene Reisekosten	-152,60	-100,00	0,00	0,00	-60,13	39,87
	543109 - sonstige Geschäftsaufwendungen	-29.800,05	-126.510,00	0,00	1.250,00	-26.602,56	99.907,44
17	= ordentliche Aufwendungen	-195.851,31	-267.299,22	0,00	4.760,78	-180.085,10	87.214,12
18	= ordentliches Ergebnis	-149.392,57	-147.799,22	0,00	4.760,78	-151.375,24	-3.576,02
22	= Ergebnis der laufenden Verwaltungstätigkeit	-149.392,57	-147.799,22	0,00	4.760,78	-151.375,24	-3.576,02
26	= Ergebnis vor Berücksichtigung interner Leistungsbeziehungen	-149.392,57	-147.799,22	0,00	4.760,78	-151.375,24	-3.576,02
27	+ Erträge aus internen Leistungsbeziehungen	10.300,00	10.300,00	0,00	0,00	10.300,00	0,00
29	= Jahresergebnis	-139.092,57	-137.499,22	0,00	4.760,78	-141.075,24	-3.576,02

Teilfinanzrechnung
Produkt 140101 Umweltinform./-koordination/-beratung/Abfallber.

Stadt Rheda-Wiedenbrück

Nr.	Bezeichnung	Ergebnis 2017	fortgeschr. Ansatz 2018 (ohne ÜPL/APL)	davon übertr. aus Vorjahr	davon sonst. Bereitstellung (ohne ÜPL/APL)	Ergebnis 2018	Vergleich Ansatz / Ist
	Einzahlungen aus laufender Verwaltungstätigkeit	38.681,31	114.400,00	0,00	0,00	28.205,86	-86.194,14
	Auszahlungen aus laufender Verwaltungstätigkeit	-172.228,61	-254.689,22	0,00	4.760,78	-162.017,84	92.671,38
	Saldo aus laufender Verwaltungstätigkeit	-133.547,30	-140.289,22	0,00	4.760,78	-133.811,98	6.477,24

Teilergebnisrechnung
Produkt 140201 Ausgleichs- und Ersatzflächenmanagement

Stadt Rheda-Wiedenbrück

Nr.	Bezeichnung	Ergebnis 2017	fortgeschr. Ansatz 2018 (ohne ÜPL/APL)	davon übertr. aus Vorjahr	davon sonst. Bereitstellung (ohne ÜPL/APL)	Ergebnis 2018	Vergleich Ansatz / Ist
06	+ Kostenerstattungen und Kostenumlagen	25.700,12	10.000,00	0,00	0,00	0,00	-10.000,00
	448702 - Erstattungen von privaten Unternehmen (p-r)	23.924,12	10.000,00	0,00	0,00	0,00	-10.000,00
	448801 - Erstattungen von übrigen Bereichen (ö-r)	1.776,00	0,00	0,00	0,00	0,00	0,00
07	+ sonstige ordentliche Erträge	1.896,44	1.090,00	0,00	0,00	0,00	-1.090,00
	458201 - Erträge Auflösung personalbedingter Rückstellungen	1.896,44	1.090,00	0,00	0,00	0,00	-1.090,00
10	= ordentliche Erträge	27.596,56	11.090,00	0,00	0,00	0,00	-11.090,00
11	- Personalaufwendungen	-33.934,15	-27.710,00	0,00	0,00	-28.391,65	-681,65
12	- Versorgungsaufwendungen	-4.665,20	-2.420,00	0,00	0,00	-5.578,63	-3.158,63
13	- Aufwendungen für Sach- und Dienstleistungen	-57.673,20	-55.000,00	0,00	0,00	-54.865,15	134,85
	528109 - sonstige Verwaltungs- und Betriebsaufwendungen	-57.673,20	-55.000,00	0,00	0,00	-54.865,15	134,85
16	- sonstige ordentliche Aufwendungen	-16,16	0,00	0,00	0,00	-2,88	-2,88
	541201 - Aufwendungen für die Fortbildung	-16,16	0,00	0,00	0,00	-2,88	-2,88
17	= ordentliche Aufwendungen	-96.288,71	-85.130,00	0,00	0,00	-88.838,31	-3.708,31
18	= ordentliches Ergebnis	-68.692,15	-74.040,00	0,00	0,00	-88.838,31	-14.798,31
22	= Ergebnis der laufenden Verwaltungstätigkeit	-68.692,15	-74.040,00	0,00	0,00	-88.838,31	-14.798,31
26	= Ergebnis vor Berücksichtigung interner Leistungsbeziehungen	-68.692,15	-74.040,00	0,00	0,00	-88.838,31	-14.798,31
29	= Jahresergebnis	-68.692,15	-74.040,00	0,00	0,00	-88.838,31	-14.798,31

Teilfinanzrechnung
Produkt 140201 Ausgleichs- und Ersatzflächenmanagement

Stadt Rheda-Wiedenbrück

Nr.	Bezeichnung	Ergebnis 2017	fortgeschr. Ansatz 2018 (ohne ÜPL/APL)	davon übertr. aus Vorjahr	davon sonst. Bereitstellung (ohne ÜPL/APL)	Ergebnis 2018	Vergleich Ansatz / Ist
	Einzahlungen aus laufender Verwaltungstätigkeit	25.399,30	10.000,00	0,00	0,00	300,82	-9.699,18
	Auszahlungen aus laufender Verwaltungstätigkeit	-98.256,18	-82.440,00	0,00	0,00	-90.505,39	-8.065,39
	Saldo aus laufender Verwaltungstätigkeit	-72.856,88	-72.440,00	0,00	0,00	-90.204,57	-17.764,57
04	+ Einzahlungen aus Beiträgen u.ä. Entgelten	0,00	0,00	0,00	0,00	78.872,52	78.872,52
06	= Einzahlungen aus Investitionstätigkeit	0,00	0,00	0,00	0,00	78.872,52	78.872,52
14	= Saldo aus Investitionstätigkeit	0,00	0,00	0,00	0,00	78.872,52	78.872,52

Teilergebnisrechnung
Produkt 140202 Vorsorge/Abwehr altlastenbed. Gefahren

Stadt Rheda-Wiedenbrück

Nr.	Bezeichnung	Ergebnis 2017	fortgeschr. Ansatz 2018 (ohne ÜPL/APL)	davon übertr. aus Vorjahr	davon sonst. Bereitstellung (ohne ÜPL/APL)	Ergebnis 2018	Vergleich Ansatz / Ist
07	+ sonstige ordentliche Erträge	2.047,53	0,00	0,00	0,00	0,00	0,00
	458201 - Erträge Auflösung personalbedingter Rückstellungen	2.047,53	0,00	0,00	0,00	0,00	0,00
10	= ordentliche Erträge	2.047,53	0,00	0,00	0,00	0,00	0,00
11	- Personalaufwendungen	-38.687,77	-36.750,00	0,00	0,00	-20.929,55	15.820,45
12	- Versorgungsaufwendungen	-6.909,07	0,00	0,00	0,00	-1.636,35	-1.636,35
13	- Aufwendungen für Sach- und Dienstleistungen	-3.003,01	-5.000,00	0,00	0,00	-3.486,67	1.513,33
	521102 - sonst. Instandsetzungsaufwendungen für Grundstücke	-3.003,01	-5.000,00	0,00	0,00	-3.486,67	1.513,33
16	- sonstige ordentliche Aufwendungen	-700.082,67	-100,00	0,00	0,00	-58,46	41,54
	541201 - Aufwendungen für die Fortbildung	0,00	0,00	0,00	0,00	-1,98	-1,98
	541202 - Aufwendungen für übernommene Reisekosten	-82,67	-100,00	0,00	0,00	-56,48	43,52
	549902 - Aufwendungen zu Rückstellungen	-700.000,00	0,00	0,00	0,00	0,00	0,00
17	= ordentliche Aufwendungen	-748.682,52	-41.850,00	0,00	0,00	-26.111,03	15.738,97
18	= ordentliches Ergebnis	-746.634,99	-41.850,00	0,00	0,00	-26.111,03	15.738,97
22	= Ergebnis der laufenden Verwaltungstätigkeit	-746.634,99	-41.850,00	0,00	0,00	-26.111,03	15.738,97
26	= Ergebnis vor Berücksichtigung interner Leistungsbeziehungen	-746.634,99	-41.850,00	0,00	0,00	-26.111,03	15.738,97
29	= Jahresergebnis	-746.634,99	-41.850,00	0,00	0,00	-26.111,03	15.738,97

Teilfinanzrechnung
Produkt 140202 Vorsorge/Abwehr altlastenbed. Gefahren

Stadt Rheda-Wiedenbrück

Nr.	Bezeichnung	Ergebnis 2017	fortgeschr. Ansatz 2018 (ohne ÜPL/APL)	davon übertr. aus Vorjahr	davon sonst. Bereitstellung (ohne ÜPL/APL)	Ergebnis 2018	Vergleich Ansatz / Ist
	Auszahlungen aus laufender Verwaltungstätigkeit	-42.390,90	-41.850,00	0,00	0,00	-30.416,88	11.433,12
	Saldo aus laufender Verwaltungstätigkeit	-42.390,90	-41.850,00	0,00	0,00	-30.416,88	11.433,12

Teilergebnisrechnung
Produktbereich 15 Wirtschaft und Tourismus

Stadt Rheda-Wiedenbrück

Nr.	Bezeichnung	Ergebnis 2017	fortgeschr. Ansatz 2018 (ohne ÜPL/APL)	davon übertr. aus Vorjahr	davon sonst. Bereitstellung (ohne ÜPL/APL)	Ergebnis 2018	Vergleich Ansatz / Ist
06	+ Kostenerstattungen und Kostenumlagen	104,25	0,00	0,00	0,00	0,00	0,00
07	+ sonstige ordentliche Erträge	21.642,62	1.300,00	0,00	1.300,00	1.300,00	0,00
10	= ordentliche Erträge	21.746,87	1.300,00	0,00	1.300,00	1.300,00	0,00
11	- Personalaufwendungen	-142.514,85	-120.240,00	0,00	0,00	-125.740,58	-5.500,58
12	- Versorgungsaufwendungen	-25.366,32	0,00	0,00	0,00	-9.750,73	-9.750,73
13	- Aufwendungen für Sach- und Dienstleistungen	-6.063,90	-23.500,00	-8.500,00	0,00	-19.793,73	3.706,27
16	- sonstige ordentliche Aufwendungen	-26.540,47	-39.450,00	-10.000,00	-900,00	-25.263,96	14.186,04
17	= ordentliche Aufwendungen	-200.485,54	-183.190,00	-18.500,00	-900,00	-180.549,00	2.641,00
18	= ordentliches Ergebnis	-178.738,67	-181.890,00	-18.500,00	400,00	-179.249,00	2.641,00
22	= Ergebnis der laufenden Verwaltungstätigkeit	-178.738,67	-181.890,00	-18.500,00	400,00	-179.249,00	2.641,00
26	= Ergebnis -vor Berücksichtigung der internen Leistungsbeziehungen-	-178.738,67	-181.890,00	-18.500,00	400,00	-179.249,00	2.641,00
29	= Jahresergebnis	-178.738,67	-181.890,00	-18.500,00	400,00	-179.249,00	2.641,00

Teilfinanzrechnung
Produktbereich 15 Wirtschaft und Tourismus

Stadt Rheda-Wiedenbrück

Nr.	Bezeichnung	Ergebnis 2017	fortgeschr. Ansatz 2018 (ohne ÜPL/APL)	davon übertr. aus Vorjahr	davon sonst. Bereitstellung (ohne ÜPL/APL)	Ergebnis 2018	Vergleich Ansatz / Ist
06	+ Kostenerstattungen, Kostenumlagen	104,25	0,00	0,00	0,00	0,00	0,00
07	+ sonstige Einzahlungen	400,00	1.300,00	0,00	1.300,00	2.300,00	1.000,00
09	= Einzahlungen aus laufender Verwaltungstätigkeit	504,25	1.300,00	0,00	1.300,00	2.300,00	1.000,00
10	- Personalauszahlungen	-119.931,26	-120.240,00	0,00	0,00	-116.508,11	3.731,89
11	- Versorgungsauszahlungen	-25.366,32	0,00	0,00	0,00	0,00	0,00
12	- Auszahlungen für Sach- und Dienstleistungen	-6.383,93	-23.500,00	-8.500,00	0,00	-14.010,33	9.489,67
15	- sonstige Auszahlungen	-26.684,30	-39.450,00	-10.000,00	-900,00	-23.602,83	15.847,17
16	= Auszahlungen aus laufender Verwaltungstätigkeit	-178.365,81	-183.190,00	-18.500,00	-900,00	-154.121,27	29.068,73
17	= Saldo aus laufender Verwaltungstätigkeit	-177.861,56	-181.890,00	-18.500,00	400,00	-151.821,27	30.068,73

Teilergebnisrechnung
Produkt 150101 Wirtschaftsförderung

Stadt Rheda-Wiedenbrück

Nr.	Bezeichnung	Ergebnis 2017	fortgeschr. Ansatz 2018 (ohne ÜPL/APL)	davon übertr. aus Vorjahr	davon sonst. Bereitstellung (ohne ÜPL/APL)	Ergebnis 2018	Vergleich Ansatz / Ist
06	+ Kostenerstattungen und Kostenumlagen	104,25	0,00	0,00	0,00	0,00	0,00
	448802 - Erstattungen von übrigen Bereichen (p-r)	104,25	0,00	0,00	0,00	0,00	0,00
07	+ sonstige ordentliche Erträge	21.642,62	1.300,00	0,00	1.300,00	1.300,00	0,00
	458201 - Erträge Auflösung personalbedingter Rückstellungen	7.517,40	0,00	0,00	0,00	0,00	0,00
	458299 - Erträge aus Auflösung von sonstigen Rückstellungen	12.723,67	0,00	0,00	0,00	0,00	0,00
	459101 - Skontoerträge	1,55	0,00	0,00	0,00	0,00	0,00
	459103 - andere sonstige ordentliche Erträge	1.400,00	1.300,00	0,00	1.300,00	1.300,00	0,00
10	= ordentliche Erträge	21.746,87	1.300,00	0,00	1.300,00	1.300,00	0,00
11	- Personalaufwendungen	-142.514,85	-120.240,00	0,00	0,00	-125.740,58	-5.500,58
12	- Versorgungsaufwendungen	-25.366,32	0,00	0,00	0,00	-9.750,73	-9.750,73
13	- Aufwendungen für Sach- und Dienstleistungen	-6.063,90	-23.500,00	-8.500,00	0,00	-19.793,73	3.706,27
	529109 - sonst. Aufwendungen für Dienstleistungen	-6.063,90	-23.500,00	-8.500,00	0,00	-19.793,73	3.706,27
16	- sonstige ordentliche Aufwendungen	-26.540,47	-39.450,00	-10.000,00	-900,00	-25.263,96	14.186,04
	541201 - Aufwendungen für die Fortbildung	0,00	-300,00	0,00	0,00	-297,50	2,50
	541202 - Aufwendungen für übernommene Reisekosten	-41,40	0,00	0,00	400,00	-32,90	-32,90
	543109 - sonstige Geschäftsaufwendungen	-26.499,07	-39.150,00	-10.000,00	-1.300,00	-24.933,56	14.216,44
17	= ordentliche Aufwendungen	-200.485,54	-183.190,00	-18.500,00	-900,00	-180.549,00	2.641,00
18	= ordentliches Ergebnis	-178.738,67	-181.890,00	-18.500,00	400,00	-179.249,00	2.641,00
22	= Ergebnis der laufenden Verwaltungstätigkeit	-178.738,67	-181.890,00	-18.500,00	400,00	-179.249,00	2.641,00
26	= Ergebnis vor Berücksichtigung interner Leistungsbeziehungen	-178.738,67	-181.890,00	-18.500,00	400,00	-179.249,00	2.641,00
29	= Jahresergebnis	-178.738,67	-181.890,00	-18.500,00	400,00	-179.249,00	2.641,00

Teilfinanzrechnung
Produkt 150101 Wirtschaftsförderung

Stadt Rheda-Wiedenbrück

Nr.	Bezeichnung	Ergebnis 2017	fortgeschr. Ansatz 2018 (ohne ÜPL/APL)	davon übertr. aus Vorjahr	davon sonst. Bereitstellung (ohne ÜPL/APL)	Ergebnis 2018	Vergleich Ansatz / Ist
	Einzahlungen aus laufender Verwaltungstätigkeit	504,25	1.300,00	0,00	1.300,00	2.300,00	1.000,00
	Auszahlungen aus laufender Verwaltungstätigkeit	-178.365,81	-183.190,00	-18.500,00	-900,00	-154.121,27	29.068,73
	Saldo aus laufender Verwaltungstätigkeit	-177.861,56	-181.890,00	-18.500,00	400,00	-151.821,27	30.068,73

Teilergebnisrechnung
Produktbereich 16 Allgemeine Finanzwirtschaft

Stadt Rheda-Wiedenbrück

Nr.	Bezeichnung	Ergebnis 2017	fortgeschr. Ansatz 2018 (ohne ÜPL/APL)	davon übertr. aus Vorjahr	davon sonst. Bereitstellung (ohne ÜPL/APL)	Ergebnis 2018	Vergleich Ansatz / Ist
01	Steuern und ähnliche Abgaben	83.682.516,00	82.525.000,00	0,00	16.000,00	84.230.128,05	1.705.128,05
02	+ Zuwendungen und allgemeine Umlagen	3.798.210,76	3.300.000,00	0,00	0,00	3.201.646,44	-98.353,56
03	+ sonstige Transfererträge	437.127,00	0,00	0,00	0,00	92.873,00	92.873,00
04	+ öffentlich-rechtliche Leistungsentgelte	361,92	0,00	0,00	0,00	-0,01	-0,01
06	+ Kostenerstattungen und Kostenumlagen	0,00	0,00	0,00	0,00	3.666,67	3.666,67
07	+ sonstige ordentliche Erträge	3.451.024,59	2.560.000,00	0,00	0,00	2.477.413,49	-82.586,51
10	= ordentliche Erträge	91.369.240,27	88.385.000,00	0,00	16.000,00	90.005.727,64	1.620.727,64
11	- Personalaufwendungen	-116.946,88	-41.590,00	0,00	0,00	-115.322,95	-73.732,95
12	- Versorgungsaufwendungen	-8.824,44	0,00	0,00	0,00	-16.558,40	-16.558,40
15	- Transferaufwendungen	-37.725.092,52	-36.894.000,00	0,00	0,00	-36.811.913,36	82.086,64
16	- sonstige ordentliche Aufwendungen	-1.027.269,05	-212.150,00	0,00	0,00	-1.508.543,83	-1.296.393,83
17	= ordentliche Aufwendungen	-38.878.132,89	-37.147.740,00	0,00	0,00	-38.452.338,54	-1.304.598,54
18	= ordentliches Ergebnis	52.491.107,38	51.237.260,00	0,00	16.000,00	51.553.389,10	316.129,10
19	+ Finanzerträge	1.719.665,11	1.755.600,00	0,00	0,00	2.047.109,22	291.509,22
20	- Zinsen und sonstige Finanzaufwendungen	-205.192,48	-256.000,00	0,00	0,00	-203.212,85	52.787,15
21	= Finanzergebnis	1.514.472,63	1.499.600,00	0,00	0,00	1.843.896,37	344.296,37
22	= Ergebnis der laufenden Verwaltungstätigkeit	54.005.580,01	52.736.860,00	0,00	16.000,00	53.397.285,47	660.425,47
26	= Ergebnis -vor Berücksichtigung der internen Leistungsbeziehungen-	54.005.580,01	52.736.860,00	0,00	16.000,00	53.397.285,47	660.425,47
27	+ Erträge aus internen Leistungsbeziehungen	87.100,00	179.500,00	0,00	0,00	154.100,00	-25.400,00
28	- Aufwendungen aus internen Leistungsbeziehungen	-130.400,00	-192.000,00	0,00	0,00	-139.300,00	52.700,00
29	= Jahresergebnis	53.962.280,01	52.724.360,00	0,00	16.000,00	53.412.085,47	687.725,47

Teilfinanzrechnung
Produktbereich 16 Allgemeine Finanzwirtschaft

Stadt Rheda-Wiedenbrück

Nr.	Bezeichnung	Ergebnis 2017	fortgeschr. Ansatz 2018 (ohne ÜPL/APL)	davon übertr. aus Vorjahr	davon sonst. Bereitstellung (ohne ÜPL/APL)	Ergebnis 2018	Vergleich Ansatz / Ist
01	Steuern und ähnliche Abgaben	83.291.173,49	82.525.000,00	0,00	16.000,00	83.046.196,39	521.196,39
02	+ Zuwendungen und allgemeine Umlagen	3.798.210,76	3.300.000,00	0,00	0,00	3.201.646,44	-98.353,56
04	+ öffentlich-rechtliche Leistungsentgelte	9.159,36	0,00	0,00	0,00	-259,42	-259,42
06	+ Kostenerstattungen, Kostenumlagen	0,00	0,00	0,00	0,00	81.690,58	81.690,58
07	+ sonstige Einzahlungen	2.479.815,25	2.220.000,00	0,00	0,00	1.712.655,54	-507.344,46
08	+ Zinsen und sonstige Finanzeinzahlungen	1.708.440,55	1.838.600,00	0,00	83.000,00	480.376,55	-1.358.223,45
09	= Einzahlungen aus laufender Verwaltungstätigkeit	91.286.799,41	89.883.600,00	0,00	99.000,00	88.522.306,08	-1.361.293,92
10	- Personalauszahlungen	-77.974,03	-41.590,00	0,00	0,00	66.811,91	108.401,91
11	- Versorgungsauszahlungen	-210.592,08	0,00	0,00	0,00	-57.254,99	-57.254,99
13	- Zinsen und sonstige Finanzauszahlungen	-205.110,48	-256.000,00	0,00	0,00	-183.995,85	72.004,15
14	- Transferauszahlungen	-39.390.317,12	-36.894.000,00	0,00	0,00	-37.857.370,35	-963.370,35
15	- sonstige Auszahlungen	-184.340,78	-21.000,00	0,00	0,00	-86.536,68	-65.536,68
16	= Auszahlungen aus laufender Verwaltungstätigkeit	-40.068.334,49	-37.212.590,00	0,00	0,00	-38.118.345,96	-905.755,96
17	= Saldo aus laufender Verwaltungstätigkeit	51.218.464,92	52.671.010,00	0,00	99.000,00	50.403.960,12	-2.267.049,88
18	+ Einzahlungen aus Zuwendungen für Investitionsmaßnahmen	1.982.750,82	2.248.000,00	0,00	0,00	2.336.691,30	88.691,30
23	= Einzahlungen aus Investitionstätigkeit	1.982.750,82	2.248.000,00	0,00	0,00	2.336.691,30	88.691,30
31	= Saldo aus Investitionstätigkeit	1.982.750,82	2.248.000,00	0,00	0,00	2.336.691,30	88.691,30

Teilergebnisrechnung
Produkt 160101 Verwaltung der Finanzmittel

Stadt Rheda-Wiedenbrück

Nr.	Bezeichnung	Ergebnis 2017	fortgeschr. Ansatz 2018 (ohne ÜPL/APL)	davon übertr. aus Vorjahr	davon sonst. Bereitstellung (ohne ÜPL/APL)	Ergebnis 2018	Vergleich Ansatz / Ist
01	Steuern und ähnliche Abgaben	83.682.516,00	82.525.000,00	0,00	16.000,00	84.230.128,05	1.705.128,05
	401101 - Grundsteuer A	118.542,24	115.000,00	0,00	0,00	127.920,45	12.920,45
	401201 - Grundsteuer B	8.134.493,18	7.830.000,00	0,00	0,00	7.813.886,10	-16.113,90
	401301 - Gewerbesteuer	46.820.646,50	43.500.000,00	0,00	0,00	44.816.342,99	1.316.342,99
	402101 - Gemeindeanteil an der Einkommenssteuer	20.958.720,71	22.016.000,00	0,00	16.000,00	22.472.809,53	456.809,53
	402201 - Gemeindeanteil an der Umsatzsteuer	4.256.290,59	5.500.000,00	0,00	0,00	5.445.081,12	-54.918,88
	403101 - Vergnügungssteuer	1.172.038,59	1.250.000,00	0,00	0,00	1.268.324,68	18.324,68
	403201 - Hundesteuer	161.761,10	164.000,00	0,00	0,00	157.186,27	-6.813,73
	405101 - Kompensationsleistungen (Familienlastenausgleich)	2.060.023,09	2.150.000,00	0,00	0,00	2.128.576,91	-21.423,09
02	+ Zuwendungen und allgemeine Umlagen	3.798.210,76	3.300.000,00	0,00	0,00	3.201.646,44	-98.353,56
	418101 - Erstattung aus der Abrechnung des Solidarbeitrages	3.798.210,76	3.300.000,00	0,00	0,00	3.201.646,44	-98.353,56
03	+ sonstige Transfererträge	437.127,00	0,00	0,00	0,00	92.873,00	92.873,00
	423101 - Schuldendiensthilfen an das Land	437.127,00	0,00	0,00	0,00	92.873,00	92.873,00
04	+ öffentlich-rechtliche Leistungsentgelte	361,92	0,00	0,00	0,00	-0,01	-0,01
	432101 - Benutzungsgebühren und ähnliche Entgelte	0,00	0,00	0,00	0,00	-0,01	-0,01
	432998 - Benutzungsgebühren und ähnliche Entgelte (periodenfremd)	361,92	0,00	0,00	0,00	0,00	0,00
06	+ Kostenerstattungen und Kostenumlagen	0,00	0,00	0,00	0,00	3.666,67	3.666,67
	448502 - Erstattungen von verbundenen Untern./Beteilig./Sonderverm. (p-r)	0,00	0,00	0,00	0,00	3.666,67	3.666,67
07	+ sonstige ordentliche Erträge	3.451.024,59	2.560.000,00	0,00	0,00	2.477.413,49	-82.586,51
	451101 - Konzessionsabgaben	2.125.103,49	2.200.000,00	0,00	0,00	2.098.416,15	-101.583,85
	451998 - Konzessionsabgaben (periodenfremd)	-24.918,46	0,00	0,00	0,00	82.455,45	82.455,45
	456201 - Säumniszuschläge, Beitreibungsgebühren, Stundungszinsen	0,00	0,00	0,00	0,00	213,00	213,00
	458101 - Erträge aus Zuschreibungen	1.026.727,90	340.000,00	0,00	0,00	269.478,80	-70.521,20
	458201 - Erträge Auflösung personalbedingter Rückstellungen	4.519,88	0,00	0,00	0,00	0,00	0,00
	458299 - Erträge aus Auflösung von sonstigen Rückstellungen	52.551,00	0,00	0,00	0,00	0,00	0,00
	458301 - sonstige nicht zahlungswirksame ordentliche Erträge	493,93	0,00	0,00	0,00	0,00	0,00
	459103 - andere sonstige ordentliche Erträge	266.546,85	20.000,00	0,00	0,00	26.850,09	6.850,09
10	= ordentliche Erträge	91.369.240,27	88.385.000,00	0,00	16.000,00	90.005.727,64	1.620.727,64
11	- Personalaufwendungen	-116.946,88	-41.590,00	0,00	0,00	-115.322,95	-73.732,95

Teilergebnisrechnung
Produkt 160101 Verwaltung der Finanzmittel

Stadt Rheda-Wiedenbrück

Nr.	Bezeichnung	Ergebnis 2017	fortgeschr. Ansatz 2018 (ohne ÜPL/APL)	davon übertr. aus Vorjahr	davon sonst. Bereitstellung (ohne ÜPL/APL)	Ergebnis 2018	Vergleich Ansatz / Ist
12	- Versorgungsaufwendungen	-8.824,44	0,00	0,00	0,00	-16.558,40	-16.558,40
15	- Transferaufwendungen	-37.725.092,52	-36.894.000,00	0,00	0,00	-36.811.913,36	82.086,64
	531101 - Aufwendungen für Zuweisungen an das Land	-571.416,00	-900.000,00	0,00	0,00	-893.971,00	6.029,00
	534101 - Gewerbesteuerumlage	-4.066.600,92	-3.778.000,00	0,00	0,00	-3.772.419,08	5.580,92
	534201 - Finanzierungsbeteiligung Fonds Deutsche Einheit	-3.892.318,04	-3.616.000,00	0,00	0,00	-3.589.187,28	26.812,72
	537101 - allg. Umlagen an Land/ Nachzahl. Abrech. Solidaritätsbeitrag	-1.484.172,56	0,00	0,00	0,00	0,00	0,00
	537201 - allg. Umlagen an Gemeinden (GV)	-27.710.585,00	-28.600.000,00	0,00	0,00	-28.556.336,00	43.664,00
16	- sonstige ordentliche Aufwendungen	-1.027.269,05	-212.150,00	0,00	0,00	-1.508.543,83	-1.296.393,83
	541201 - Aufwendungen für die Fortbildung	0,00	0,00	0,00	0,00	-1.050,00	-1.050,00
	549902 - Aufwendungen zu Rückstellungen	0,00	0,00	0,00	0,00	-39.337,00	-39.337,00
	549903 - Wertkorrekturen zu Forderungen	-772.683,18	-191.150,00	0,00	0,00	-1.396.719,02	-1.205.569,02
	549904 - andere sonst. ordentliche Aufwendungen	-254.533,19	-21.000,00	0,00	0,00	-70.955,25	-49.955,25
	549905 - Skontoaufwendungen	-52,68	0,00	0,00	0,00	-482,56	-482,56
17	= ordentliche Aufwendungen	-38.878.132,89	-37.147.740,00	0,00	0,00	-38.452.338,54	-1.304.598,54
18	= ordentliches Ergebnis	52.491.107,38	51.237.260,00	0,00	16.000,00	51.553.389,10	316.129,10
19	+ Finanzerträge	1.719.665,11	1.755.600,00	0,00	0,00	2.047.109,22	291.509,22
	461501 - Zinserträge von verbundenen Untern./ Beteilig./ Sonderverm.	1.485.000,00	1.500.000,00	0,00	0,00	1.498.000,00	-2.000,00
	461701 - Zinserträge von Kreditinstituten	18.913,03	5.000,00	0,00	0,00	10.783,13	5.783,13
	461801 - Verzinsung der Gewerbesteuer nach § 233a AO	218.846,00	250.000,00	0,00	0,00	535.973,00	285.973,00
	461809 - Zinserträge von sonstigen inländischen Bereichen	-3.113,07	600,00	0,00	0,00	0,00	-600,00
	461998 - Zinserträge (periodenfremd)	0,00	0,00	0,00	0,00	2.335,42	2.335,42
	465101 - Gewinnanteile aus verbundenen Unternehmen/Beteiligungen	19,15	0,00	0,00	0,00	17,67	17,67
20	- Zinsen und sonstige Finanzaufwendungen	-205.192,48	-256.000,00	0,00	0,00	-203.212,85	52.787,15
	551401 - Zinsen an den sonstigen öffentlichen Bereich	-62.953,36	-59.000,00	0,00	0,00	-58.363,32	636,68
	551701 - Zinsen an Kreditinstitute	-101.202,12	-97.000,00	0,00	0,00	-89.270,53	7.729,47
	551801 - Verzinsung der Gewerbesteuer nach § 233a AO	-40.727,00	-100.000,00	0,00	0,00	-54.855,00	45.145,00
21	= Finanzergebnis	1.514.472,63	1.499.600,00	0,00	0,00	1.843.896,37	344.296,37
22	= Ergebnis der laufenden Verwaltungstätigkeit	54.005.580,01	52.736.860,00	0,00	16.000,00	53.397.285,47	660.425,47
26	= Ergebnis vor Berücksichtigung interner Leistungsbeziehungen	54.005.580,01	52.736.860,00	0,00	16.000,00	53.397.285,47	660.425,47

Teilergebnisrechnung
Produkt 160101 Verwaltung der Finanzmittel

Stadt Rheda-Wiedenbrück

Nr.	Bezeichnung	Ergebnis 2017	fortgeschr. Ansatz 2018 (ohne ÜPL/APL)	davon übertr. aus Vorjahr	davon sonst. Bereitstellung (ohne ÜPL/APL)	Ergebnis 2018	Vergleich Ansatz / Ist
27	+ Erträge aus internen Leistungsbeziehungen	87.100,00	179.500,00	0,00	0,00	154.100,00	-25.400,00
28	- Aufwendungen aus internen Leistungsbeziehungen	-130.400,00	-192.000,00	0,00	0,00	-139.300,00	52.700,00
29	= Jahresergebnis	53.962.280,01	52.724.360,00	0,00	16.000,00	53.412.085,47	687.725,47

Teilfinanzrechnung
Produkt 160101 Verwaltung der Finanzmittel

Stadt Rheda-Wiedenbrück

Nr.	Bezeichnung	Ergebnis 2017	fortgeschr. Ansatz 2018 (ohne ÜPL/APL)	davon übertr. aus Vorjahr	davon sonst. Bereitstellung (ohne ÜPL/APL)	Ergebnis 2018	Vergleich Ansatz / Ist
	Einzahlungen aus laufender Verwaltungstätigkeit	91.286.799,41	89.883.600,00	0,00	99.000,00	88.522.306,08	-1.361.293,92
	Auszahlungen aus laufender Verwaltungstätigkeit	-40.068.334,49	-37.212.590,00	0,00	0,00	-38.118.345,96	-905.755,96
	Saldo aus laufender Verwaltungstätigkeit	51.218.464,92	52.671.010,00	0,00	99.000,00	50.403.960,12	-2.267.049,88
01	+ Zuwendungen für Investitionsmaßnahmen	1.982.750,82	2.248.000,00	0,00	0,00	2.336.691,30	88.691,30
06	= Einzahlungen aus Investitionstätigkeit	1.982.750,82	2.248.000,00	0,00	0,00	2.336.691,30	88.691,30
14	= Saldo aus Investitionstätigkeit	1.982.750,82	2.248.000,00	0,00	0,00	2.336.691,30	88.691,30

5. Anhang

5. Anhang zum Jahresabschluss 2018

Durch den Anhang zum Jahresabschluss soll dem Leser ermöglicht werden, die wirtschaftliche Lage der Stadt Rheda-Wiedenbrück zutreffend beurteilen zu können und sich ein Bild über die weitere Entwicklung der Stadt zu machen.

Tabellarische Darstellungen des Anlagevermögens und der Finanzanlagen im Anlagenspiegel, der Forderungen im Forderungsspiegel und der Verbindlichkeiten im Verbindlichkeitspiegel erfüllen diesen Zweck. Den gesetzlichen Anforderungen des § 44 Abs. 2 GemHVO NRW wird ferner durch Übersichten, wie z. B. über die gebildeten Rückstellungen und die zeitliche Inanspruchnahme dieser Rückstellungsbeträge und Übersichten über Verpflichtungen aus Leasingverträgen, entsprochen. Die gesetzlich vorgeschriebenen Übersichten sind diesem Anhang als Anlagen beigefügt.

Darüber hinaus sind gemäß § 44 Abs. 1 Satz 1 GemHVO NRW Erläuterungen in Bezug auf die angewandten Bilanzierungs- und Bewertungsmethoden anzugeben.

5.1 Bewertungs- und Bilanzierungsmethoden (§ 44 Abs. 1 GemHVO)

Die Werte der Eröffnungsbilanz zum Stichtag 01.01.2007 sowie die Werte der Jahresabschlüsse 2007 bis 2017 stellten die Basis für die Buchungstätigkeit des Jahres 2018 dar. Die Fortschreibung der Bestandskonten wurde durch EDV-gestützte Buchhaltung (INFOMA) gewährleistet.

Die in der Eröffnungsbilanz ermittelten Werte gelten nach § 92 Abs. 3 GO NRW als Anschaffungs- und Herstellungskosten. Sie sind damit Grundlage für die Abschreibung des abnutzbaren Vermögens und gleichzeitig die wertmäßige Obergrenze bei der Bewertung dieser Vermögensgegenstände in diesem und den folgenden Jahresabschlüssen.

Die Stadt Rheda-Wiedenbrück hat im Haushaltsjahr 2018 die Bewertungsanforderungen des fünften Abschnitts der GemHVO erfüllt. Die Vermögenszugänge des abgelaufenen Jahres erfolgten zu Anschaffungs- oder Herstellungskosten. Abgänge sind mit dem Restbuchwert unter Einbeziehung der ergebniswirksamen Auswirkungen berücksichtigt worden. Im Anlagenspiegel wurden aufgrund des Bruttoprinzips die Abgänge mit den vollen Anschaffungs- oder Herstellungskosten und die zum Abgangszeitpunkt darauf entfallenden Abschreibungen eliminiert.

Aktiva

Die Darstellung der Bilanz entspricht den Regelungen des § 41 GemHVO NRW.

Veränderungen im Vermögensbestand wurden – den Anforderungen der Grundsätze ordnungsmäßiger Buchführung (GoB) sowie der Grundsätze ordnungsmäßiger Inventur (GoI) folgend – in einer gesonderten Anlagenbuchhaltung nachgehalten.

Vermögensgegenstände, deren Nutzung zeitlich begrenzt ist, sind planmäßig linear abgeschrieben worden. Die außerplanmäßig getätigten Abschreibungen werden in der Anlage 10 dargestellt.

Geringwertige Wirtschaftsgüter (Wert < 410 €) wurden im Jahr des Zugangs direkt als Abschreibungsaufwand verbucht.

Für die Bestimmung der wirtschaftlichen Nutzungsdauer von abnutzbaren Vermögensgegenständen und somit auch für die Bewertung lag die vom Innenministerium NRW bekannt gegebene Abschreibungstabelle für Kommunen zu Grunde. Innerhalb des dort vorgegebenen Rahmens wurde unter Berücksichtigung der tatsächlichen örtlichen Verhältnisse die Bestimmung der Nutzungsdauer vorgenommen. Die für die Stadt Rheda-Wiedenbrück festgesetzten Nutzungsdauern sind in einer gesonderten Abschreibungstabelle als Anlage beigefügt.

Bei der Erfassung und Bewertung von Vermögensgegenständen, Schulden und Rechnungsabgrenzungsposten für Zwecke des Jahresabschlusses fanden die Bewertungsvorgaben der §§ 32 bis 36 und die §§ 41 bis 43 GemHVO NRW Anwendung. Soweit das Neue Kommunale Finanzmanagement keine eigenständigen Rechtsvorschriften beinhaltet, sind die einschlägigen handelsrechtlichen Vorschriften zu Grunde gelegt worden. Entsprechend dem Grundsatz der Vollständigkeit wurden in der Bilanz sämtliche Vermögensgegenstände und Schulden wertmäßig dargestellt.

Vom Grundsatz der Einzelbewertung kann u. a. durch Bildung von Festwerten gem. § 34 Abs. 1 und 2 GemHVO NRW abgewichen werden. Die Stadt Rheda-Wiedenbrück hat von der Bewertungsvereinfachung in folgenden Bereichen Gebrauch gemacht:

- Aufwuchs Grünflächen, Wald und Forst
- Persönliche Schutzausrüstung Feuerwehr und Rettungsdienst
- Vorräte im Verwaltungsmagazin

Bei der Ermittlung der Wertansätze von Vermögensgegenständen waren insbesondere auch die Vorschriften des § 33 GemHVO NRW zu beachten. Dementsprechend sind in die Bilanz nur Vermögensgegenstände aufgenommen worden, bei denen die Stadt das wirtschaftliche Eigentum innehat und die selbstständig verwertbar sind. Wirtschaftliches Eigentum wurde stets dann angenommen, wenn der Stadt dauerhaft, d. h. für die wirtschaftliche Nutzungsdauer Besitz, Gefahr, Nutzungen und Lasten zustehen und wenn sie über das Verwertungsrecht verfügt und somit die tatsächliche Verfügungsgewalt (Sachherrschaft) ausübt.

Eine körperliche Inventur ist gemäß § 28 Abs. 1 GemHVO NRW alle fünf Jahre durchzuführen. Die letzte Inventur erfolgte zum 31.12.2014. Die nächste körperliche Bestandsaufnahme der Vermögensgegenstände ist daher zum 31.12.2019 geplant. Dem Anlagevermögen sind auch die Kinderspielplätze mit den Spielgeräten und sonstigen Vermögensgegenständen zugeordnet. Eine Inventur dieser Vermögensgegenstände und die Erfassung im Inventarisierungsprogramm KAI (Kann alles inventarisieren) hat im Haushaltsjahr 2017 stattgefunden.

Die Bilanz gliedert sich auf der Aktivseite in das Anlage-, Umlaufvermögen und die Aktive Rechnungsabgrenzung.

1 Anlagevermögen

1.1 Immaterielle Vermögensgegenstände

Hierunter werden beispielsweise Software und Lizenzen erfasst. In Summe betragen sie 0,6 Mio. €

1.2 Sachanlagen

1.2.1 Unbebaute Grundstücke und grundstücksgleiche Rechte

Die unbebauten Grundstücke und grundstücksgleiche Rechte werden unterteilt in Grünflächen, Ackerland, Wald & Forsten und sonstige unbebaute Grundstücke. In Summe erfolgt ein Bilanzausweis in Höhe von 33,5 Mio. €.

1.2.2 Bebaute Grundstücke und grundstücksgleiche Rechte

Auch die bebauten Grundstücke und grundstücksgleichen Rechte werden unterteilt. Hier erfolgt die Differenzierung nach Kinder- & Jugendeinrichtungen, Schulen, Wohnbauten und sonstigen Dienst-, Geschäfts- und Betriebsgebäuden. Insgesamt beträgt das Vermögen aus bebauten Grundstücken und grundstücksgleichen Rechten 137,7 Mio. €.

1.2.3 Infrastrukturvermögen

Das Infrastrukturvermögen beinhaltet den Grund und Boden des Infrastrukturvermögens, die Brücken & Tunnel, das Straßennetz mit Wegen, Plätzen & Verkehrsanlagen und sonstige Bauten des Infrastrukturvermögens. In Summe werden hierfür 96,8 Mio. € ausgewiesen.

1.2.4 Bauten auf fremden Grund und Boden

Das Vermögen aus Bauten auf fremden Grund und Boden beläuft sich auf 23.000 €.

1.2.5 Kunstgegenstände, Kulturdenkmäler

Die Kunstgegenstände und Kulturdenkmäler haben einen Wert von 31.000 €.

1.2.6 Maschinen und technische Anlagen, Fahrzeuge

Die Maschinen und technische Anlagen sowie Fahrzeuge werden in der Bilanz mit 4,2 Mio. € geführt.

1.2.7 Betriebs- und Geschäftsausstattung

Der Wert der Betriebs- und Geschäftsausstattung beläuft sich auf 6,0 Mio. €.

1.2.8 Geleistete Anzahlungen, Anlagen im Bau

Die geleisteten Anzahlungen und Anlagen im Bau summieren sich auf 10,8 Mio. €.

1.3 Finanzanlagen

1.3.1 Anteile an verbundenen Unternehmen

Unter dieser Bilanzposition werden alle Beteiligungen geführt, an denen die Stadt Rheda-Wiedenbrück mehr als 50 % Anteil hat. Dies betrifft die Flora Westfalica, die Strom-Netzgesellschaft, die Gas-Netzgesellschaft und das Stadtwerk Rheda-Wiedenbrück. Die Anteile betragen in Summe 21,1 Mio. €.

1.3.2 Beteiligungen

Unter dieser Bilanzposition werden alle Beteiligungen geführt, an denen die Stadt Rheda-Wiedenbrück bis zu 50 % Anteil hat. Zu diesen Beteiligungen zählen Anteile an der Vereinigung ehemaliger kommunaler Aktionäre der VEW AG GmbH, Volkshochschule Reckenberg-Ems, Aurea GmbH, INFOKOM Gütersloh AöR, Flughafen Gütersloh GmbH, Pro Wirtschaft GT GmbH, Regionale Kulturstiftung Rheda-Wiedenbrück, Stiftung Ausstellungs- und Begegnungszentrum „Wiedenbrücker Schule“ und die Bürgerstiftung Rheda-Wiedenbrück und d-NRW AöR. In Summe betragen die Beteiligungen 0,6 Mio. €.

1.3.3 Sondervermögen

Zum Sondervermögen zählt der Eigenbetrieb Abwasser und der Betrieb Bauhof. Sie haben zusammen einen Wert von 29,9 Mio. €.

1.3.4 Wertpapiere des Anlagevermögens

Zu den Wertpapieren des Anlagevermögens zählen die Investmentzertifikate mit einem Wert von 6,0 Mio. €.

1.3.5 Ausleihungen

Die sonstigen Ausleihungen betragen 200 €.

2 Umlaufvermögen

2.1 Vorräte

Die Vorräte an Roh-, Hilfs- und Betriebsstoffe summieren sich auf 2,1 Mio. €.

2.2 Forderungen und sonstige Vermögensgegenstände

Forderungen und sonstige Vermögensgegenstände entsprechen den Nominalwerten; darin sind notwendige Wertberichtigungen eingeflossen. Der Forderungsspiegel (Anlage 2) stellt eine Übersicht der Forderungen dar. Die öffentlich-rechtlich und privatrechtlichen Forderungen sowie die sonstigen Vermögensgegenstände belaufen sich auf 13,1 Mio. €.

2.3 Wertpapiere des Umlaufvermögens

Wertpapiere des Umlaufvermögens sind nicht vorhanden.

2.4 Liquide Mittel

Die liquiden Mittel machen eine Summe von 9,2 Mio. € aus.

3 Aktive Rechnungsabgrenzung

Positionen der Aktiven Rechnungsabgrenzung sind Aufwendungen für kommende Jahre, die jedoch vor dem Bilanzstichtag bereits geleistet worden sind. Sie betragen 6,2 Mio. €.

Passiva

Die Darstellung der Bilanz entspricht den Regelungen des § 41 GemHVO NRW.

Zusätzliche Aufschlüsse geben die strukturierten Darstellungen in den einzelnen – dem Anhang beigefügten – Übersichten.

Die Bilanz gliedert sich auf der Passivseite in Eigenkapital, Sonderposten, Rückstellungen, Verbindlichkeiten und Passive Rechnungsabgrenzung.

1 Eigenkapital

1.1 Allgemeine Rücklage

Die Allgemeine Rücklage beträgt 179,6 Mio. €.

1.2 Sonderrücklagen

Sonderrücklagen sind nicht vorhanden.

1.3. Ausgleichsrücklage

Die Ausgleichsrücklage beläuft sich auf 19,8 Mio. €.

1.4 Jahresüberschuss/Jahresfehlbetrag

Der Jahresüberschuss/Jahresfehlbetrag ist der Ausweis aus der Ergebnisrechnung. Dieser beträgt 0,4 Mio. €.

2 Sonderposten

Eine Besonderheit ergibt sich – abweichend von den einschlägigen Regelungen des Handelsgesetzbuches – für erhaltene Zuwendungen Dritter. Diese sind nicht von den Anschaffungs- und Herstellkosten der Vermögensgegenstände abzusetzen, sondern vielmehr nach der Vorgabe des § 43 Abs. 5 GemHVO NRW als Sonderposten auf der Passivseite der Bilanz auszuweisen und entsprechend der Abnutzung der bezuschussten Vermögensgegenstände ertragswirksam aufzulösen.

Zuwendungen, die die Stadt Rheda-Wiedenbrück im Jahr 2018 erhalten hat, wurden mit dem tatsächlich eingegangenen Betrag als Sonderposten eingebucht, sofern der geförderte Vermögensgegenstand im laufenden Jahr beschafft, bzw. fertig gestellt wurde. Andernfalls ist die Förderung zunächst als erhaltene Anzahlung auf der Passivseite nachgewiesen worden.

2.1 für Zuwendungen

Zweckgebundene Zuweisungen und Zuschüsse Dritter für Investitionen müssen nach Fertigstellung des entsprechenden Vermögensgegenstandes als Sonderposten passiviert und über die Dauer der Nutzung ertragswirksam aufgelöst werden. Der Sonderposten für Zuwendungen macht einen Betrag in Höhe von 60,1 Mio. € aus.

2.2 für Beiträge

Hierunter sind die Erschließungs- und Straßenbaubeiträge, die unter anderem nach dem Baugesetzbuch und dem Kommunalabgabengesetz eingenommen werden, bilanziert. Dieser Sonderposten für Beiträge beläuft sich auf 23,3 Mio. €.

2.3 für den Gebührenaussgleich

Der Sonderposten für den Gebührenhaushalt beträgt für die Straßenreinigung 18.800 € und für die Abfallbeseitigung 49.000 €. Der Sonderposten für den Rettungsdienst beträgt weiterhin 0 €. (Genauerer siehe unter 5.3 Anmerkungen zu den kostenrechnenden Einrichtungen (Gebührenhaushalte))

2.4 Sonstige Sonderposten

Unter den Sonstigen Sonderposten werden die Sonderposten aus Erschließungsverträgen, Stellplatzablösen und Spenden/Schenkungen erfasst, welcher summiert 7,1 Mio. € ausmachen.

3 Rückstellungen

Die Rückstellungen decken alle erkennbaren Verpflichtungen in angemessener oder gesetzlich zulässiger Höhe. Sonstige Rückstellungen sind entsprechend aufgegliedert und erläutert. Rückstellungen wurden aufgelöst, soweit absehbar war, dass eine Inanspruchnahme nicht erfolgen wird und der Rückstellungsgrund damit entfallen ist (siehe Anlage 5a und 5b).

3.1 Pensionsrückstellungen

Die Pensions- und Beihilferückstellungen für die aktiven Beamte und Versorgungsempfänger beziffern sich auf 58 Mio. €

3.2 Rückstellungen für Deponien und Altlasten

Rückstellungen für Deponien und Altlasten werden in Höhe von 1,4 Mio. € ausgewiesen.

3.3 Instandhaltungsrückstellungen

Die Instandhaltungsrückstellungen in den Bereichen Immobilienmanagement und Tiefbau belaufen sich in Summe auf 1,5 Mio. €

3.4 Sonstige Rückstellungen

Die sonstigen Rückstellungen umfassen beispielsweise Personalarückstellungen und Verbindlichkeitsrückstellungen. In Summe belaufen sich die sonstigen Rückstellungen auf 5,4 Mio. €

4 Verbindlichkeiten

Die Verbindlichkeiten wurden in Höhe des Rückzahlungsbetrages passiviert. Der Verbindlichkeitspiegel (Anlage 3) stellt eine Übersicht der Verbindlichkeiten dar.

4.1 Anleihen

Anleihen sind nicht vorhanden.

4.2 Verbindlichkeiten aus Krediten für Investitionen

Die Verbindlichkeiten aus Krediten für Investitionen vom öffentlichen Bereich und vom privaten Kreditmarkt betragen zusammen 3 Mio. €

4.3 Verbindlichkeiten aus Krediten für Liquiditätssicherung

Die Verbindlichkeiten aus Krediten für Liquiditätssicherung betragen 0,5 Mio. €. Es betrifft den Kredit „Gute Schule 2020“.

4.4 Verbindlichkeiten aus kreditähnlichen Vorgängen

Verbindlichkeiten aus kreditähnlichen Vorgängen sind nicht vorhanden.

4.5 Verbindlichkeiten LL

Die Verbindlichkeiten aus Lieferungen und Leistungen belaufen sich auf 4,4 Mio. €

4.6 Verbindlichkeiten aus Transferleistungen

Die Verbindlichkeiten Transferleistungen betragen 0,8 Mio. €

4.7 Sonstige Verbindlichkeiten

Sonstige Verbindlichkeiten sind in Höhe von 2,2 Mio. € vorhanden.

4.8 Erhaltene Anzahlungen

Erhaltene Anzahlungen sind zweckgebundene Zuweisungen und Zuschüsse Dritter für Investitionen, aus denen aufgrund noch nicht abgeschlossener Investitionsmaßnahmen auch noch keine Sonderposten gebildet werden dürfen. Die Erhaltenen Anzahlungen beziffern sich auf 3,1 Mio. €

5 Passive Rechnungsabgrenzung

Als Passive Rechnungsabgrenzung werden Zahlungen ausgewiesen, die vor dem Bilanzstichtag erfolgten, jedoch Erträge für zukünftige Bilanzjahre sind. In Summe beläuft sich der Passive Rechnungsabgrenzungsposten auf 7,3 Mio. €.

Ergebnisrechnung

Die Ergebnisrechnung weist die Erträge und Aufwendungen des Haushaltsjahres getrennt nach Ertrags- und Aufwandsarten in zusammengefassten Positionen aus.

Die Darstellung der Ergebnis- als auch der Teilergebnisrechnungen entspricht den Regelungen des § 38 GemHVO NRW.

Außerordentliche Erträge und Aufwendungen sind im Anhang zu erläutern, soweit diese für die Beurteilung der Ertragslage nicht von untergeordneter Bedeutung sind. Der Ergebnisrechnung sind keine außerordentlichen Erträge sowie außerordentliche Aufwendungen zu entnehmen.

Die Ergebnisrechnung weist für das Jahr 2018 einen Jahresüberschuss von 393.295,55 € aus.

Zur Erläuterung des Zahlenwerks werden im Folgenden die Kontengruppen näher betrachtet. Die Werte werden zur besseren Lesbarkeit gerundet.

1 Steuern und ähnliche Abgaben

Die Steuern und ähnliche Abgaben betragen insgesamt 84,2 Mio. €. Davon fallen die größten Positionen auf die Gewerbesteuer (44,8 Mio. €), den Gemeindeanteil an der Einkommenssteuer (22,5 Mio. €) und die Grundsteuer B (7,8 Mio. €).

2 Zuwendungen und allgemeine Umlagen

Die Erträge aus Zuwendungen und allgemeinen Umlagen belaufen sich auf 17,7 Mio. €, wobei die Zuweisungen des Landes mit 11,5 Mio. € den größten Anteil ausmachen.

3 sonstige Transfererträge

Die sonstigen Transfererträge betragen 0,7 Mio. €. Davon entfallen 0,3 Mio. € auf den Ersatz von sozialen Leistungen in Einrichtungen.

4 öffentlich-rechtliche Leistungsentgelte

Die öffentlich-rechtlichen Leistungsentgelte summieren sich auf 13 Mio. €. Der größte Anteil fällt hiervon mit Abstand auf die Benutzungsgebühren und ähnliche Entgelte (11,1 Mio. €).

5 privatrechtliche Leistungsentgelte

Die privatrechtlichen Leistungsentgelte betragen 2,3 Mio. €. Davon fallen 1,3 Mio. € auf die Erträge aus dem Verkauf von Grundstücken des Umlaufvermögens.

6 Kostenerstattungen und Kostenumlagen

Die Kostenerstattungen und Kostenumlagen belaufen sich auf 4,8 Mio. €. Hiervon entfallen unter anderem 2 Mio. € auf die Erstattungen vom Land.

7 sonstige ordentliche Erträge

Die sonstigen ordentlichen Erträge betragen 6 Mio. €. Die größten Positionen hierunter sind die Konzessionsabgaben (2,1 Mio. €), Erträge aus der Auflösung personalbedingter Rückstellungen (0,8 Mio. €) und Erträge aus der Auflösung von sonstigen Rückstellungen (0,7 Mio. €).

8 aktivierbare Eigenleistungen

Aktivierbare Eigenleistungen sind in Höhe von 0,1 Mio. € angefallen.

9 Bestandsveränderungen

In diesem Jahresabschluss gibt es keine Bestandsveränderungen.

10 ordentliche Erträge

Die ordentlichen Erträge sind die Summe der oben aufgeführten Nummern 1 bis 9 und belaufen sich auf 128,9 Mio. €.

11 Personalaufwendungen

Es sind Personalaufwendungen in Höhe von 18,8 Mio. € entstanden. Hiervon entfallen unter anderem 8 Mio. € auf die Dienstaufwendungen für tariflich Beschäftigte und 6,3 Mio. € auf die Dienstbezüge der Beamte.

12 Versorgungsaufwendungen

Die Versorgungsaufwendungen betragen 3,9 Mio. €.

13 Aufwendungen für Sach- und Dienstleistungen

Die Aufwendungen für Sach- und Dienstleistungen beziffern sich auf 22,8 Mio. €. Hiervon entfallen unter anderem 3,6 Mio. € auf sonstige Verwaltungs- und Betriebsaufwendungen, 3,5 Mio. € auf die Aufwendungen für die Bewirtschaftung von Gebäuden und 2,7 Mio. € auf sonstige Instandsetzungsaufwendungen für Grundstücke.

14 bilanzielle Abschreibungen

Die bilanziellen Abschreibungen schlagen mit 9,3 Mio. € zu Buche. Hiervon fallen unter anderem 3,5 Mio. € auf die Abschreibungen für Gebäude und 2,7 Mio. € auf die Abschreibungen auf Straßen, Wege, Plätze und Verkehrslenkungsanlagen.

15 Transferaufwendungen

Die Transferaufwendungen belaufen sich auf 68,5 Mio. €. 28,6 Mio. € entfallen hiervon auf die Kreisumlage und 17,6 Mio. € auf Aufwendungen für Zuschüsse an übrige Bereiche.

16 sonstige ordentliche Aufwendungen

Die sonstigen ordentlichen Aufwendungen betragen 7,7 Mio. €. Die größten Positionen sind hierbei die Aufwendungen zu Rückstellungen (1,8 Mio. €) und die Wertkorrekturen zu Forderungen (1,6 Mio. €).

17 ordentliche Aufwendungen

Die ordentlichen Aufwendungen (131 Mio. €) sind die Summe der oben aufgeführten Nummern 11 bis 16.

18 ordentliches Ergebnis

Das ordentliche Ergebnis ist der Saldo aus den ordentlichen Erträgen und ordentlichen Aufwendungen und beträgt - 2,2 Mio. €.

19 Finanzerträge

Die Finanzerträge betragen 2,8 Mio. € und umfassen unter anderem die Zinserträge von verbundenen Unternehmen, Beteiligungen und Sondervermögen (1,5 Mio. €), sowie die Gewinnanteile aus verbundenen Unternehmen und Beteiligungen (0,7 Mio. €).

20 Zinsen und sonstige Finanzaufwendungen

Die Zinsen und sonstigen Finanzaufwendungen sind in Höhe von 0,2 Mio. entstanden. Sie setzen sich zusammen aus Zinsen an Kreditinstitute (89.000 €), Zinsen an den sonstigen öffentlichen Bereich (58.000 €) und Verzinsung der Gewerbesteuer nach § 233a AO (56.000 €).

21 Finanzergebnis

Das Finanzergebnis (2,6 Mio. €) ist das Saldo aus den oben aufgeführten Nummern 19 und 20.

22 Ergebnis der laufenden Verwaltungstätigkeit

Das Ergebnis der laufenden Verwaltungstätigkeit ist die Summe des ordentlichen Ergebnisses und dem Finanzergebnis und beläuft sich auf 0,4 Mio. €.

23 außerordentliche Erträge

In diesem Jahresabschluss gibt es keine außerordentlichen Erträge.

24 außerordentliche Aufwendungen

In diesem Jahresabschluss gibt es keine außerordentlichen Aufwendungen.

25 außerordentliches Ergebnis

Das außerordentliche Ergebnis ist die Summe der außerordentlichen Erträge und außerordentlichen Aufwendungen.

26 Jahresergebnis

Das Jahresergebnis (393.295,55 €) ist der Saldo aus dem Ergebnis der laufenden Verwaltungstätigkeit und dem außerordentlichen Ergebnis.

Finanzrechnung

Die Finanzrechnung, neben der Bilanz und der Ergebnisrechnung der dritte Bestandteil des NKF, stellt die eingegangenen Einzahlungen und geleisteten Auszahlungen getrennt voneinander dar.

Die Gliederung der Finanzrechnung entspricht im Wesentlichen der Ergebnisrechnung, insoweit gelten die Ausführungen zur Ergebnisrechnung entsprechend.

Zusätzlich weist die Finanzrechnung Zahlungsströme für Ein- und Auszahlungen für Investitionstätigkeiten aus. Des Weiteren wird die Änderung des Bestandes an liquiden Mittel dargestellt.

Die Abweichungen zwischen der Ergebnis- und Finanzrechnung resultieren aus zahlungsunwirksamen Vorgängen, wie z.B. Abschreibungen.

Erläuterungen zu wesentlichen Positionen der Finanzrechnung sind dem Lagebericht zu entnehmen.

Die Finanzrechnung weist für das Jahr 2018 den Stand der liquiden Mittel mit 9,2 Mio. € aus.

Zur Erläuterung des Zahlenwerks werden im Folgenden die Kontengruppen näher betrachtet. Die Werte werden zur besseren Lesbarkeit gerundet.

1 Steuern und ähnliche Abgaben

Die Steuern und ähnlichen Abgaben betragen insgesamt 83 Mio. €. Davon fallen die größten Positionen auf die Gewerbesteuer (43,4 Mio. €), den Gemeindeanteil an der Einkommenssteuer (22,4 Mio. €) und die Grundsteuer B (8,1 Mio. €).

2 Zuwendungen und allgemeine Umlagen

Die Erträge aus Zuwendungen und allgemeinen Umlagen belaufen sich auf 13,6 Mio. €, wobei die Zuweisungen des Landes mit 9,8 Mio. € den größten Anteil ausmachen.

3 sonstige Transfererträge

Die sonstigen Transfererträge betragen 0,4 Mio. €.

4 öffentlich-rechtliche Leistungsentgelte

Die öffentlich-rechtlichen Leistungsentgelte summieren sich auf 12,2 Mio. €. Der größte Anteil fällt hiervon mit Abstand auf die Benutzungsgebühren und ähnliche Entgelte (11,2 Mio. €).

5 privatrechtliche Leistungsentgelte

Die privatrechtlichen Leistungsentgelte betragen 2,3 Mio. €. Davon fallen 1,3 Mio. € auf Einzahlungen aus dem Verkauf von Grundstücken des Umlaufvermögens.

6 Kostenerstattungen und Kostenumlagen

Die Kostenerstattungen und Kostenumlagen belaufen sich auf 5,2 Mio. €. Hiervon entfallen unter anderem 2,2 Mio. € auf die Erstattungen vom Land und 0,9 Mio. € auf die Erstattungen von verbundenen Unternehmen/Beteiligungen/Sondervermögen.

7 sonstige Einzahlungen

Die sonstigen Einzahlungen betragen 2 Mio. €. Die größten Positionen hierunter sind die Konzessionsabgaben (1,6 Mio. €).

8 Zinsen und sonstige Finanzeinzahlungen

Zinsen und sonstige Finanzeinzahlungen sind in Höhe von 1 Mio. € angefallen. Den größten Anteil machen dabei die Gewinnanteile aus verbundenen Unternehmen/Beteiligungen mit einer Summe von 0,5 Mio. € aus.

9 Einzahlungen aus laufender Verwaltungstätigkeit

Die Einzahlungen aus laufender Verwaltungstätigkeit setzen sich aus der Summe der Nummern 1 bis 8 zusammen und belaufen sich auf 119,7 Mio. €.

10 Personalauszahlungen

Personalauszahlungen wurden in Höhe von 17,3 Mio. € getätigt. Hiervon entfallen unter anderem 8 Mio. € auf die Auszahlungen der Vergütungen an tariflich Beschäftigte und 6,5 Mio. € auf die Auszahlungen der Dienstbezüge an Beamte.

11 Versorgungsauszahlungen

Die Versorgungsauszahlungen betragen 2,5 Mio. €.

12 Auszahlungen für Sach- und Dienstleistungen

Die Auszahlungen für Sach- und Dienstleistungen beziffern sich auf 23 Mio. €. Hiervon entfallen unter anderem 3,6 Mio. € auf sonstige Auszahlungen für Sachleistungen, 3,6 Mio. € auf die Auszahlungen für die Bewirtschaftung von Gebäuden und 3,1 Mio. € auf Auszahlungen für die sonstige Instandsetzung der Gebäude.

13 Zinsen und sonstige Finanzauszahlungen

Die Zinsen und sonstigen Finanzauszahlungen summieren sich auf 0,8 Mio. €.

14 Transferauszahlungen

Die Transferauszahlungen belaufen sich auf 69,9 Mio. €. 28,6 Mio. € entfallen hiervon auf die Kreisumlage und 18,4 Mio. € entfallen auf Auszahlungen von Zuschüssen an übrige Bereiche.

15 sonstige Auszahlungen

Die sonstigen ordentlichen Auszahlungen betragen 3,7 Mio. €. Die größten Positionen sind hierbei die Auszahlungen für Versicherungsbeiträge (0,6 Mio. €) und die Mieten, Pachten, Erbbauzinsen (0,4 Mio. €).

16 Auszahlungen aus laufender Verwaltungstätigkeit

Die Auszahlungen aus laufender Verwaltungstätigkeit bestehen aus der Summe der oben aufgeführten Nummern 10 bis 15 und belaufen sich auf 117,1 Mio. €.

17 Saldo aus laufender Verwaltungstätigkeit

Der Saldo aus laufender Verwaltungstätigkeit beläuft sich auf 2,6 Mio. € (Nummer 9 abzüglich Nummer 16).

18 Zuwendungen für Investitionsmaßnahmen

Die Zuwendungen für Investitionsmaßnahmen betragen 4,5 Mio. €. Diese Einzahlungen kommen größtenteils vom Land.

19 Einzahlungen aus der Veräußerung von Sachanlagen

Die Einzahlungen aus der Veräußerung von Sachanlagen (vornehmlich Grundstücke und Gebäude) machen 1,8 Mio. € aus.

20 Einzahlungen aus der Veräußerung von Finanzanlagen

Im Jahr 2018 wurden keine Finanzanlagen veräußert.

21 Einzahlungen aus Beiträgen u. ä. Entgelten

Die Einzahlungen aus Beiträgen u. ä. Entgelten machen eine Summe von 1,2 Mio. € aus, dabei entfallen 1,1 Mio. € auf Einzahlungen aus Erschließungsbeiträgen.

22 sonstige Investitionseinzahlungen

Die sonstigen Investitionseinzahlungen machen eine Summe von 0,1 Mio. € aus.

23 Einzahlungen aus Investitionstätigkeit

Die Einzahlungen aus Investitionstätigkeit beziffern sich auf insgesamt 7,6 Mio. € (Summe aus Nummer 18 bis 22)

24 Auszahlungen für den Erwerb von Grundstücken und Gebäuden

Die Auszahlungen für den Erwerb von Grundstücken und Gebäuden belaufen sich auf 2,6 Mio. €

25 Auszahlungen für Baumaßnahmen

Für Baumaßnahmen wurden 8,9 Mio. € ausgezahlt, davon 6,9 Mio. € für Hoch-, 1,4 Mio. € für Tiefbaumaßnahmen und 0,6 Mio. € für sonstige Baumaßnahmen.

26 Auszahlungen für den Erwerb von beweglichem Anlagevermögen.

Die Auszahlungen für den von beweglichem Anlagevermögen betragen 1,7 Mio. €. Mit einem Betrag in Höhe von 1,3 Mio. € machen die Auszahlungen für den Erwerb von Vermögensgegenständen > 410 € den größten Betrag aus.

27 Auszahlungen für den Erwerb von Finanzanlagen

Die Auszahlungen für den Erwerb von Finanzanlagen machen einen Betrag in Höhe von 1,5 Mio. € aus.

28 Auszahlungen von aktivierbaren Zuwendungen

Die Auszahlungen von aktivierbaren Zuwendungen betragen 15.000 €

29 sonstige Investitionsauszahlungen

Im Abschlussjahr sind keine sonstigen Investitionsauszahlungen angefallen.

30 Auszahlungen aus Investitionstätigkeit

Die Auszahlungen aus Investitionstätigkeit (14,7 Mio. €) bilden die Summe aus den Nummer 24 bis 29.

31 Saldo aus Investitionstätigkeit

Diese Summe (- 7,1 Mio. €) setzt sich aus dem Saldo der Nummer 23 und 30 zusammen.

32 Finanzmittelüberschuss/-fehlbetrag

Im Abschlussjahr beträgt der Finanzmittelfehlbetrag 4,5 Mio. €. Diese Summe setzt sich aus dem Saldo der Nummer 17 und 31 zusammen.

33 Aufnahme und Rückflüsse von Darlehen

Im Berichtsjahr beträgt die Aufnahme und der Rückfluss von Darlehen 0,7 Mio. €. Hierhin enthalten ist der Investitionskredit vom Land für die „Gute Schule 2020“ (675.750 €).

34 Aufnahme von Krediten zu Liquiditätssicherung

Im Abschlussjahr wurden keine Kredite zur Liquiditätssicherung aufgenommen.

35 Tilgung und Gewährung von Darlehn

Für die Tilgung von Krediten sind 1,2 Mio. € angefallen.

36 Tilgung von Krediten zur Liquiditätssicherung

Im Abschlussjahr fielen keine Beträge zur Tilgung von Krediten zur Liquiditätssicherung an.

37 Saldo aus Finanzierungstätigkeit

Der Saldo aus Finanzierungstätigkeit (- 0,5 Mio. €) setzt sich aus den Nummern 33 bis 36 zusammen.

38 Änderung des Bestandes an eigenen Finanzmitteln

Der Bestand an eigenen Finanzmitteln ändert sich auf - 5 Mio. € (Summe Nummer 32 und 37).

39 Anfangsbestand an Finanzmitteln

Der Anfangsbestand an Finanzmitteln beträgt 14,2 Mio. €.

40 Änderung des Bestandes an fremden Finanzmitteln

Der Bestand an fremden Finanzmitteln veränderte sich auf -1.383,13 €.

41 liquide Mittel

Der Betrag (9,2 Mio. €) setzt sich aus der Summe der Beträge der Nummer 38 bis 40 zusammen.

5.2 Anmerkungen zu Besonderheiten gem. § 44 Abs. 2 GemHVO

Besondere Gegebenheiten, die nach § 44 Abs. 2 Nr. 1 und 3 sowie 8 GemHVO zu erläutern wären, sind im Geschäftsjahr 2018 nicht zu verzeichnen gewesen. Angaben zu den Ziffern 2, 4, 5, 6, 7 und 9 sind als Anlage beigefügt.

Des Weiteren sind nach § 44 Abs. 2 S. 2 GemHVO Sachverhalte zu erläutern, aus denen sich künftig erhebliche finanzielle Verpflichtungen ergeben können. In 2018 hat die Stadt Rheda-Wiedenbrück einen Grundstückskaufvertrag geschlossen, aus dem für die Folgejahre ein Kaufpreis i. H. v. 1,47 Mio. € fällig werden kann. Die Fälligkeit ist auf eine noch einzutretende Bedingung geknüpft. Überdies hat das staatliche Rechnungsprüfungsamt Detmold die Fördermaßnahme Hochwasserschutz entlang der Ems geprüft und hat im Juni 2018 einen vorläufigen Rückzahlungsbetrag i. H. v. ca. 640.000,- € zzgl. Zinsen erlassen. Nach Gesprächen mit der Bezirksregierung erfolgte am 30.04.2019 der endgültige Bescheid mit der Rückzahlungsforderung i. H. v. 222.712,75 €.

5.3 Anmerkungen zu den kostenrechnenden Einrichtungen (Gebührenhaushalte)

Gemäß § 43 Abs. 6 Satz 1 GemHVO NRW sind Kostenüberdeckungen bei kostenrechnenden Einrichtungen als Sonderposten für den Gebührenaussgleich in der Bilanz auszuweisen.

Gemäß § 6 Abs. 2 Kommunalabgabengesetz (KAG) sollen Kostenunterdeckungen in den folgenden vier Jahren ausgeglichen werden. Ein bilanzieller Ausweis der Unterdeckung ist nicht vorzunehmen. Kostenunterdeckungen sind im Rahmen eines Jahresabschlusses anzugeben (§ 43 Abs. 6 Satz 2 GemHVO NRW).

Zum 31.12.2018 liegen bislang noch keine endgültigen Kostenrechnungen für die Gebührenhaushalte Straßenreinigung, Abfallbeseitigung und Rettungsdienst vor.

Im Folgenden ist die prognostizierte Entwicklung der Gebührenhaushalte für den Rettungsdienst, die Straßenreinigung und die Abfallentsorgung zum 31.12.2018 dargestellt:

Rettungsdienst

Im Bereich des Rettungsdienstes wurde zum 31.12.2017 kein Sonderposten bilanziert. Die Fortschreibung des Kostenrechnungsberichtes ergibt zum 31.12.2017 eine Unterdeckung von ca. 904.000,- €. Für das Jahr 2018 wird eine weitere Unterdeckung in Höhe von etwa 370.000,- € prognostiziert.

Bilanzieller Ausweis zum 31.12.2017:	0,00 €
Auszuweisender Stand zum 31.12.2018:	0,00 €

Um die hohen Unterdeckungen in den kommenden Jahren einzuholen, wurden die Rettungsdienstgebühren zum 01.01.2019 erhöht.

Straßenreinigung

Im Bereich der Straßenreinigung wurde zum 31.12.2017 ein Sonderposten in Höhe von 30.000,- € bilanziert. Im Kostenrechnungsbericht zum 31.12.2017 wird ein fortgeschriebener Überschuss in Höhe von ca. 32.000 € ausgewiesen. Da für das Jahr 2018 mit einer voraussichtlichen Unterdeckung in Höhe von etwa 13.700,- € zu rechnen ist, ist der Sonderposten zum 31.12.2018 mit 18.800,- € auszuweisen.

Bilanzieller Ausweis zum 31.12.2017:	30.000,00 €
Kostenrechnungsbericht 31.12.2017:	32.491,41 €
Auszuweisender Stand zum 31.12.2018:	18.800,00 €

Die Straßenreinigungsgebühr ist zum 01.01.2015 neu ausgeschrieben worden. Das positive Ausschreibungsergebnis sowie die Überschüsse aus Vorjahren haben zu einer Reduzierung der Gebühren zum 01.01.2015 geführt. Das geringe Gebührenniveau kann voraussichtlich auch bis 2020 gehalten werden.

Abfallentsorgung

Im Bereich der Abfallentsorgung wurde zum 31.12.2017 ein Sonderposten in Höhe von 155.000,- € bilanziert. Die Fortschreibung des Kostenrechnungsberichtes für 31.12.2017 weist sogar einen Überschuss in Höhe von 173.458,36 € aus. Für 2018 wird eine Unterdeckung in Höhe von ca. 124.500,- € prognostiziert, sodass zum 31.12.2018 der Sonderposten 49.000,- € ausweisen muss.

Bilanzieller Ausweis zum 31.12.2017:	155.000,00 €
Fortschreibung Kostenrechnungsbericht 31.12.2017:	173.458,36 €
Auszuweisender Stand zum 31.12.2018:	49.000,00 €

Um die Überschüsse an die Gebührenzahler zurückzugeben, wurde die Abfallgebühr zum 01.01.2018 gesenkt.

5.4 Anlagen zum Anhang

Auf den nächsten Seiten sind die folgenden Anlagen zum Anhang abgedruckt:

- 1 – Anlagenspiegel gem. § 45 GemHVO zum 31.12.2018
- 2 – Forderungsspiegel gem. § 46 GemHVO zum 31.12.2018
- 3 – Verbindlichkeitspiegel gem. § 47 GemHVO zum 31.12.2018
- 4 – Verringerung allgemeine Rücklage und Eigenkapitalentwicklung gem. § 44 II Nr. 2 GemHVO
- 5a – Übersicht sämtlicher Rückstellungen gem. § 44 II Nr. 4 und 5 GemHVO zum 31.12.2018
- 5b – Übersicht zur Umsetzungsplanung der Rückstellungen für unterlassene Instandhaltung
- 6 – Übersicht der getätigten außerplanmäßigen Abschreibungen gem. § 44 II Nr. 6 GemHVO
- 7 – Übersicht der noch nicht erhobenen Beiträge aus fertiggestellten Erschließungsmaßnahmen gem. § 44 II Nr. 7 GemHVO
- 8 – Verpflichtungen aus Leasingverträgen gem. § 44 II Nr. 9 GemHVO
- 9a – Ermächtigungsübertragungen für Aufwendungen gem. § 22 GemHVO
- 9b – Ermächtigungsübertragungen für Auszahlungen gem. § 22 GemHVO
- 10 – Abschreibungstabelle für die Vermögensgegenstände der Stadt Rheda-Wiedenbrück

Anlage 1: Anlagenspiegel gem. § 45 GemHVO NRW zum 31.12.2018

Anlagevermögen	Stand am 31.12.2017		Anschaffungs- und Herstellungskosten		Umbuchung in Periode		Abschreibungen 2018		Abschreibungen 2018		Abschreibungen		Buchwert	
	EUR	EUR	Zugang	Abgang	EUR +/-	EUR (-)	EUR (+)	EUR	EUR	EUR	EUR	EUR	EUR	EUR
1. Immaterielle Vermögensgegenstände	1.049.556,00	14.335,55	-180,00	-180,00	5.109,59	-40.129,65	0,00	-40.129,65	0,00	-486.078,39	582.742,75	603.427,26		
2. Sachanlagen	365.105.612,47	12.262.420,33	-1.040.922,89	-1.040.922,89	-451.699,61	-8.429.886,88	0,00	-8.429.886,88	0,00	-86.786.690,16	289.088.720,16	286.336.608,48		
2.1 unbebaute Grundstücke und grundstücksgleiche Rechte	34.058.469,34	184.112,08	-234.560,63	-234.560,63	960.002,74	-97.466,46	0,00	-97.466,46	0,00	-1.446.371,58	33.521.651,96	32.702.849,41		
2.1.1 Grünflächen	11.419.426,02	169.939,92	-105.590,50	-105.590,50	18.885,32	-12.950,10	0,00	-12.950,10	0,00	-581.338,87	10.921.321,89	10.851.037,25		
2.1.2 Ackerland	885.487,52	0,00	0,00	0,00	0,00	0,00	0,00	0,00	0,00	0,00	885.487,52	885.487,52		
2.1.3 Wald, Forsten	1.906.474,92	0,00	0,00	0,00	0,00	-3.675,88	0,00	-3.675,88	0,00	-9.215,57	1.897.259,35	1.900.935,23		
2.1.4 Sonstige unbebaute Flächen	19.847.080,88	14.172,16	-128.970,13	-128.970,13	941.117,42	-80.840,48	0,00	-80.840,48	0,00	-855.817,14	19.817.583,19	19.065.389,40		
2.2 Bebaute Grundstücke und Grundstücksgleiche Rechte	161.954.243,73	506.255,59	-298.230,99	-298.230,99	17.292.556,83	-3.950.346,80	0,00	-3.950.346,80	0,00	-41.800.611,96	137.654.313,20	123.947.301,77		
2.2.1 Kinder- und Jugendeinrichtungen	2.026.212,61	0,00	0,00	0,00	335.761,01	-50.050,79	0,00	-50.050,79	0,00	-694.374,47	1.667.599,15	1.381.888,93		
2.2.2 Schulen	82.152.314,37	157.141,32	-9.305,08	-9.305,08	13.748.242,81	-1.970.360,61	0,00	-1.970.360,61	0,00	-19.186.913,67	76.861.479,75	64.929.243,29		
2.2.3 Wohnbauten	11.233.558,44	325.097,22	-288.416,26	-288.416,26	352.910,29	-362.468,89	0,00	-362.468,89	0,00	-1.975.209,95	9.647.939,74	9.470.838,54		
2.2.4 Bäder und Sportstätten	25.487.748,80	3.192,89	-509,65	-509,65	2.855.742,72	-810.555,50	0,00	-810.555,50	0,00	-10.062.037,05	18.284.137,71	16.236.087,31		
2.2.5 Sonstige Dienst-, Geschäfts- und Betriebsgebäude	41.054.409,51	20.824,16	0,00	0,00	-756.911,01	-756.911,01	0,00	-756.911,01	0,00	-9.882.076,82	31.193.156,85	31.929.243,70		
2.3 Infrastrukturvermögen	124.817.837,13	1.037.252,40	-453.747,21	-453.747,21	2.095.349,67	-2.837.000,37	0,00	-2.837.000,37	0,00	-30.664.931,44	96.831.760,56	96.789.296,10		
2.3.1 Grund und Boden des Infrastrukturvermögens	28.332.012,91	471.059,33	-5.940,73	-5.940,73	334.866,27	-889.154,43	0,00	-889.154,43	0,00	-28.242.843,35	28.242.843,35	27.442.858,48		
2.3.2 Brücken und Tunnel	4.434.719,79	0,00	-14.131,25	-14.131,25	101.236,64	-90.220,40	0,00	-90.220,40	0,00	-1.034.896,10	3.486.929,08	3.484.049,55		
2.3.3 Gleisanlage mit Streckenausrüstung und Sicherheitsanlagen	0,00	0,00	0,00	0,00	0,00	0,00	0,00	0,00	0,00	0,00	0,00	0,00		
2.3.4 Entwässerungs- und Abwasserbeseitigungsanlagen	0,00	0,00	0,00	0,00	0,00	0,00	0,00	0,00	0,00	0,00	0,00	0,00		
2.3.5 Straßennetz mit Wegen, Plätzen und Verkehrslenkungsanlagen	86.999.970,64	509.557,04	-433.675,23	-433.675,23	1.859.246,76	-2.668.710,78	0,00	-2.668.710,78	0,00	-27.678.281,07	61.046.818,14	61.785.784,92		
2.3.6 Sonstige Bauten des Infrastrukturvermögens	5.061.133,79	56.636,03	0,00	0,00	0,00	-78.069,19	0,00	-78.069,19	0,00	-1.062.599,84	4.055.169,98	4.076.603,14		
2.4 Bauten auf fremdem Grund und Boden	50.177,84	0,00	0,00	0,00	0,00	-1.108,29	0,00	-1.108,29	0,00	-27.653,49	22.524,35	23.632,64		
2.5 Kunstgegenstände und Kulturdenkmäler	31.373,00	0,00	0,00	0,00	0,00	0,00	0,00	0,00	0,00	0,00	31.373,00	31.373,00		
Kunstgegenstände	17.933,00	0,00	0,00	0,00	0,00	0,00	0,00	0,00	0,00	0,00	17.933,00	17.933,00		
Kulturdenkmäler	13.440,00	0,00	0,00	0,00	0,00	0,00	0,00	0,00	0,00	0,00	13.440,00	13.440,00		
2.6 Maschinen und technische Anlagen, Fahrzeuge	8.486.298,29	1.622,21	-1.892,34	-1.892,34	0,00	-518.151,38	0,00	-518.151,38	0,00	-4.258.025,41	4.228.002,75	4.745.874,87		
Maschinen und technische Anlagen	2.436.547,67	572,21	-1.892,34	-1.892,34	0,00	-100.586,06	0,00	-100.586,06	0,00	-855.626,58	1.579.600,96	1.680.957,76		
Fahrzeuge	6.049.750,62	1.050,00	0,00	0,00	0,00	-417.565,32	0,00	-417.565,32	0,00	-3.402.398,83	2.648.401,79	3.064.917,11		
2.7 Betriebs- und Geschäftsausstattung	12.982.266,82	622.838,59	-52.491,72	-52.491,72	903.367,73	-1.025.813,58	0,00	-1.025.813,58	0,00	-8.415.922,17	6.040.059,25	5.544.708,48		
Betriebs- und Geschäftsausstattung	12.269.385,42	622.838,59	-46.881,20	-46.881,20	903.367,73	-1.025.768,68	0,00	-1.025.768,68	0,00	-7.708.702,68	6.040.007,86	5.544.612,19		
Geringwertige Vermögensgegenstände	712.291,23	0,00	-5.610,52	-5.610,52	0,00	-44,90	0,00	-44,90	0,00	-706.680,71	0,00	0,00		
sonstige Anlagen	590,17	0,00	0,00	0,00	0,00	0,00	0,00	0,00	0,00	-538,78	51,39	96,29		
2.8 Geleistete Anzahlungen, Anlagen im Bau	22.724.946,32	9.910.339,46	0,00	0,00	-21.703.076,58	0,00	0,00	0,00	0,00	-173.174,11	10.759.035,09	22.551.772,21		
geleistete Anzahlungen auf Sachanlagen	4.931.126,36	1.738.396,71	0,00	0,00	-2.182.633,97	0,00	0,00	0,00	0,00	-173.174,11	4.313.712,99	4.757.952,25		
Anlagen im Bau	17.793.819,96	8.171.942,75	0,00	0,00	-19.520.440,61	0,00	0,00	0,00	0,00	6.445.322,10	17.793.819,96	17.793.819,96		
3. Finanzanlagen	56.758.739,04	1.585.499,54	-638.888,92	-638.888,92	0,00	0,00	0,00	0,00	0,00	0,00	57.705.349,66	56.758.739,04		
3.1 Anteile an verbundenen Unternehmen	19.610.630,40	1.500.000,00	0,00	0,00	0,00	0,00	0,00	0,00	0,00	0,00	21.110.630,40	19.610.630,40		
3.2 Beteiligungen	629.796,91	1.000,00	0,00	0,00	0,00	0,00	0,00	0,00	0,00	0,00	630.796,91	629.796,91		
3.3 Sondervermögen	30.445.654,17	0,00	-516.988,29	-516.988,29	0,00	0,00	0,00	0,00	0,00	0,00	29.928.665,88	30.445.654,17		
3.4 Wertpapiere des Anlagevermögens	5.950.556,93	84.499,54	0,00	0,00	0,00	0,00	0,00	0,00	0,00	0,00	6.035.056,47	5.950.556,93		
3.5 Ausleihungen	122.100,63	0,00	-121.900,63	-121.900,63	0,00	0,00	0,00	0,00	0,00	0,00	200,00	122.100,63		
3.5.1 an verbundene Unternehmen	0,00	0,00	0,00	0,00	0,00	0,00	0,00	0,00	0,00	0,00	0,00	0,00		
3.5.2 an Beteiligungen	121.900,63	0,00	-121.900,63	-121.900,63	0,00	0,00	0,00	0,00	0,00	0,00	0,00	121.900,63		
3.5.3 an Sondervermögen	0,00	0,00	0,00	0,00	0,00	0,00	0,00	0,00	0,00	0,00	0,00	0,00		
3.5.4 Sonstige Ausleihungen	200,00	0,00	0,00	0,00	0,00	0,00	0,00	0,00	0,00	0,00	200,00	200,00		
Summe Anlagevermögen	422.913.907,51	13.862.255,42	-1.679.991,81	-1.679.991,81	-446.590,02	-8.470.016,53	0,00	-8.470.016,53	0,00	-87.272.768,55	347.376.812,57	343.698.974,78		

Anlage 2: Forderungsspiegel gem. § 46 GemHVO NRW zum 31.12.2018

Art der Forderungen	Gesamtbetrag des Haushaltsjahres		mit einer Restlaufzeit von			Gesamtbetrag des Vorjahres	
	Eur		bis zu 1 Jahr	1 bis 5 Jahren	mehr als 5 Jahren		Eur
1. öffentlich-rechtliche Forderungen und Forderungen aus Transferleistungen	10.129.289,30 €		8.468.298,15 €	25.160,68 €	1.635.830,47 €	7.927.773,00 €	
1.1 Gebühren	1.445.262,15 €		1.445.262,15 €	- €	- €	1.771.138,29 €	
1.2 Beiträge	58.813,28 €		7.675,88 €	2.757,93 €	48.379,47 €	111.803,66 €	
1.3 Steuern	6.009.019,94 €		5.986.617,19 €	22.402,76 €	- €	3.262.848,31 €	
1.4 Forderungen aus Transferleistungen	1.376.337,55 €		700.587,55 €	- €	675.750,00 €	1.051.409,12 €	
1.5 Sonstige öffentlich-rechtliche Forderungen	1.239.856,38 €		328.155,38 €	- €	911.701,00 €	1.730.573,62 €	
2. Privatrechtliche Forderungen	2.710.446,46 €		2.447.557,98 €	262.208,54 €	679,94 €	1.182.673,59 €	
2.1 gegenüber dem privaten Bereich	605.764,62 €		342.876,14 €	262.208,54 €	679,94 €	588.439,91 €	
2.2 gegenüber dem öffentlichen Bereich	-		- €	- €	- €	180.336,90 €	
2.3 gegen verbundene Unternehmen	195.214,67 €		195.214,67 €	- €	- €	36.075,63 €	
2.4 gegen Beteiligungen	249.795,28 €		249.795,28 €	- €	- €	279.849,18 €	
2.5 gegen Sondervermögen	1.659.671,89 €		1.659.671,89 €	- €	- €	97.971,97 €	
3. Sonstige Vermögensgegenstände	272.893,05 €		272.893,05 €	- €	- €	286.011,11 €	
4. Summe Forderungen und Vermögensgegenstände	13.112.628,81 €		11.188.749,17 €	287.369,22 €	1.636.510,41 €	9.396.457,70 €	

Anlage 3: Verbindlichkeitspiegel gem. § 47 GemHVO NRW zum 31.12.2018

Art der Verbindlichkeiten	Gesamtbetrag des Haushaltsjahres		mit einer Restlaufzeit von			Gesamtbetrag des Vorjahres
	Eur		bis zu 1 Jahr	1 bis 5 Jahren	mehr als 5 Jahren	
1. Anleihen	- €	- €	- €	- €	- €	- €
2. Verbindlichkeiten aus Krediten für Investitionen	2.974.054,28 €		- €	- €	2.974.054,28 €	3.508.364,02 €
2.1 von verbundenen Unternehmen	- €	- €	- €	- €	- €	- €
2.2 von Beteiligungen	- €	- €	- €	- €	- €	- €
2.3 von Sondervermögen	- €	- €	- €	- €	- €	- €
2.4 vom öffentlichen Bereich	1.251.657,00 €		- €	- €	1.251.657,00 €	1.334.991,00 €
2.4.1 vom Bund	- €	- €	- €	- €	- €	- €
2.4.2 vom Land	- €	- €	- €	- €	- €	- €
2.4.3 von Gemeinden und Gemeindeverbänden	- €	- €	- €	- €	- €	- €
2.4.4 von Zweckverbänden	- €	- €	- €	- €	- €	- €
2.4.5 vom sonstigen öffentlichen Bereich	- €	- €	- €	- €	- €	- €
2.4.6 von sonstigen öffentlichen Sonderrechnungen	1.251.657,00 €		- €	- €	1.251.657,00 €	1.334.991,00 €
2.5 Von Kreditinstituten	1.722.397,28 €		- €	- €	1.722.397,28 €	2.173.373,02 €
2.5.1 von Banken und Kreditinstituten	1.722.397,28 €		- €	- €	1.722.397,28 € ²⁾	2.173.373,02 €
2.5.2 von übrigen Kreditgebern	- €	- €	- €	- €	- €	- €
3. Verbindlichkeiten aus Krediten zur Liquiditätssicherung	509.060,00 €		- €	- €	509.060,00 € ¹⁾	530.000,00 €

4.	Verbindlichkeiten aus Vorgängen, die Kreditaufnahmen wirtschaftlich gleichkommen	- €	- €	- €	- €	- €	- €
5.	Verbindlichkeiten aus Lieferung und Leistung	4.355.641,69 €	4.342.679,91 €	12.961,78 €	- €	- €	4.625.706,16 €
6.	Verbindlichkeiten aus Transferleistungen	841.324,18 €	841.324,18 €	- €	- €	- €	1.123.512,29 €
7.	Sonstige Verbindlichkeiten	2.165.408,03 €	2.165.408,03 €	- €	- €	- €	2.466.964,51 €
8.	Erhaltene Anzahlungen	3.101.648,22 €	3.101.648,22 €	- €	- €	- €	5.627.458,05 €
9.	Summe aller Verbindlichkeiten:	13.947.136,40 €	10.451.060,34 €	12.961,78 €	3.483.114,28 €	17.882.005,03 €	
	nachrichtlich anzugeben:						
	Haftungsverhältnisse aus der Bestellung von Sicherheiten	53.520,06 €					1.997.492,82 €
	1. Bürgschaft zugunsten Kommunale Haus und Wohnen GmbH für die Modernisierung von Wohnungen/Gebäuden Fontainestr. 35 u. 37 vom 24.10.2003 und 06.11.2003	53.520,06 €					69.092,82 €
	2. Ausfallbürgschaft zugunsten der Aurea Das A2-Wirtschaftszentrum GmbH für Kontokorrent-Kredit bei der Kreissparkasse Wiedenbrück Anteil der Stadt Rheda-Wiedenbrück (40%)	- €					1.928.400,00 €

1) Zins und tilgungsfreies Darlehen des Landes aus dem Programm "Gute Schule 2020"

2) Zins und tilgungsfreies Darlehen des Landes aus dem Programm "Gute Schule 2020" i.H.v. 675.750 € enthalten

Anlage 4: Verringerung der Allgemeinen Rücklage und Eigenkapitalentwicklung gem. § 44 Abs. 2 Nr. 7 GemHVO

	Ergebnis 31.12.2016 in T €	Ergebnis 31.12.2017 in T €	vorl. Ergebnis 31.12.2018 in T €	Plan 31.12.2019 in T €	Plan 31.12.2020 in T €	Plan 31.12.2021 in T €	Plan 31.12.2022 in T €
Eigenkapital	197.994	199.881	199.757	200.333	202.163	203.650	204.271
davon							
- Allgemeine Rücklage	179.972	180.083	179.566	179.566	179.566	179.566	179.566
- Ausgleichsrücklage	18.437	18.021	19.798	20.191	20.767	22.597	24.084
- Jahresüberschuss / Jahresfehlbetrag	-416	1.777	393	576	1.830	1.487	621

1) ursprünglich in Eröffnungsbilanz: 21.920 T €

Anlage 5a: Entwicklung der Rückstellungen zum 31.12.2018

I. Pensionsrückstellungen

Rückstellungskategorie	Bezeichnung	Stand 31.12.2017	Inanspruchnahme	ertragswirksame Auflösung	Zuführung	Stand 31.12.2018	Bemerkung
Teilwert Pensionsverpflichtungen	aktive Beamte	23.812.842,00 €	0,00 €	0,00 €	823.818,00 €	24.636.660,00 €	
Teilwert Beihilfeverpflichtungen	Versorgungsempfänger	18.163.737,00 €	0,00 €	0,00 €	875.292,00 €	19.039.029,00 €	
Teilwert Beihilfeverpflichtungen	aktive Beamte	7.241.245,00 €	0,00 €	0,00 €	369.310,00 €	7.610.555,00 €	Ermittlung durch die Westfälisch-Lippische Versorgungskasse / Heubeck AG.
	Versorgungsempfänger	6.079.534,00 €	0,00 €	0,00 €	651.364,00 €	6.730.898,00 €	
Gesamt:		55.297.358,00 €	0,00 €	0,00 €	2.719.784,00 €	58.017.142,00 €	

II. Rückstellungen für Deponien und Altlasten

Rückstellungskategorie	Bezeichnung	Jahr der Rückstellung	Stand 31.12.2017	Inanspruchnahme	ertragswirksame Auflösung	Zuführung	Stand 31.12.2018	Bemerkung
Altlast	Sanierung Altlast Varenseiler Straße		693.000,00 €	0,00 €	0,00 €	0,00 €	693.000,00 €	
Altlast	Wasseruntersuchungen Altlast Varenseiler Str.	2014	26.695,64 €	-7.306,60 €	0,00 €	0,00 €	19.389,04 €	
Altlast	Sanierung Depomie Ortsteil Lintel	2017	700.000,00 €	0,00 €	0,00 €	0,00 €	700.000,00 €	
Gesamt:			1.419.695,64 €	-7.306,60 €	0,00 €	0,00 €	1.412.389,04 €	

III. Instandhaltungsrückstellungen

Objekt	Maßnahme	Jahr der Rückstellung	Stand 31.12.2017	Inanspruchnahme	ertragswirksame Auflösung	Zuführung	Stand 31.12.2018	Bemerkung
Ernst-Barlach-Realschule	Sanierung Feuchtigkeitsschäden	2014	34.993,07 €	0,00 €	0,00 €	0,00 €	34.993,07 €	Ausführung in 2019 i. Z. mit Umbau der EBR für Johannisschule
Vereinsheim SC Wiedenbrück	Trinkwassersanierung	2014	87.721,18 €	-87.721,18 €	0,00 €	0,00 €	0,00 €	Maßnahme ist abgeschlossen und abgerechnet
Kettlerschule	Mängelbeseitigung Brandschutz	2014	43.323,34 €	0,00 €	0,00 €	0,00 €	43.323,34 €	Ausführung in 2019
Ratsgymnasium	Mängelbeseitigung Brandschutz	2014	35.815,08 €	-28.084,94 €	0,00 €	0,00 €	7.730,14 €	Restarbeiten in 2019
Einstein-Gymnasium	Fugen-Sanierung	2015	123.634,79 €	-28.546,08 €	-95.088,71 €	0,00 €	0,00 €	Maßnahme ist abgeschlossen und abgerechnet
Heidbrinkschule	Fugen-Sanierung	2015	42.563,79 €	0,00 €	-42.563,79 €	0,00 €	0,00 €	Maßnahme ist abgeschlossen und abgerechnet
Michael-Ende-Schule (ehemals)	Trinkwassersanierung und Trennung Löschwasseranlage	2015	48.663,93 €	0,00 €	0,00 €	0,00 €	48.663,93 €	Ausführung in 2019
Pfuschschule, Schwimmhalle	Brandschutzmaßnahmen	2015	1.764,55 €	0,00 €	-1.764,55 €	0,00 €	0,00 €	Maßnahme ist abgeschlossen und abgerechnet
Stadthaus	Trinkwassersanierung und Trennung Löschwasseranlage	2015	195.126,73 €	-6.065,54 €	0,00 €	0,00 €	189.061,19 €	Umsetzung gesetzl. Vorschriften; Maßnahmendurchführung ab 2019 geplant
div. Gebäude	Instandsetzung Blitzschutzanlagen	2015	111.859,21 €	-74.344,40 €	0,00 €	0,00 €	37.514,81 €	Ausführung in 2019
Freibad Rheda	Schalischrank Pumpenregelung	2016	12.227,81 €	-12.072,09 €	-155,72 €	0,00 €	0,00 €	Maßnahme ist abgeschlossen und abgerechnet
Parkschule	Abdichtung der Betonsole gegen drückendes Wasser	2016	13.125,75 €	-2.650,13 €	0,00 €	0,00 €	10.475,62 €	Ausführung 2019 ff
Andreasschule	Sicherheitsbeleuchtung Pausenhalle	2016	16.697,75 €	0,00 €	-16.697,75 €	0,00 €	0,00 €	Maßnahme erfolgte investiv

Objekt	Maßnahme	Jahr der Rückstellung	Stand 31.12.2017	Inanspruchnahme	ertragswirksame Auflösung	Zurüführung	Stand 31.12.2018	Bemerkung
Ernhaus	Beseitigung Schmutzwasser Fehlschlus	2017	25.000,00 €	-4.735,32 €	0,00 €	0,00 €	20.264,68 €	Ausführung teilweise in 2018 erfolgt; Restarbeiten in 2019
Heidbrinkkindergarten	Dachsanieerung	2017	40.000,00 €	0,00 €	-40.000,00 €	0,00 €	0,00 €	Maßnahme ist nicht mehr erforderlich
Historisches Rathaus Wiedenbrück	Instandsetzung Lüftungsanlage	2017	60.000,00 €	-3.471,10 €	0,00 €	0,00 €	56.528,90 €	Ausführung ab 2020 geplant
Jugendzentrum "Alte Emstorschule"	Brandschutzmaßnahmen	2017	40.000,00 €	-31.539,21 €	-8.460,79 €	0,00 €	0,00 €	Maßnahme ist abgeschlossen und abgerechnet
Plusschule, Sport- und Schwimmhalle	Erneuerung Deckenstrahlheizung und Lüftung	2017	110.000,00 €	-110.000,00 €	0,00 €	0,00 €	0,00 €	Maßnahme ist abgeschlossen und abgerechnet
Plusschule, Schwimmhalle	Erneuerung Heizkessel	2017	90.000,00 €	-90.000,00 €	0,00 €	0,00 €	0,00 €	Maßnahme ist abgeschlossen und abgerechnet
Vereinsheim SC Wiedenbrück (Am Hallenbad 2)	Brandschutzmaßnahmen	2017	60.000,00 €	0,00 €	0,00 €	0,00 €	60.000,00 €	Einbau von Brandschutztüren Ausführung in 2019
Domhof	Brandschutzmaßnahmen	2018	0,00 €	0,00 €	0,00 €	180.000,00 €	180.000,00 €	Ausführung in 2019
Tiefbau								
Straße	Maßnahme	Jahr der Rückstellung	Stand 31.12.2017	Inanspruchnahme	ertragswirksame Auflösung	Zurüführung	Stand 31.12.2018	Bemerkung
Wartenbergstraße	Asphaltsanieerung - Teilstück Ostring bis Von-Galen-Straße	2012	55.520,83 €	0,00 €	0,00 €	26.479,17 €	82.000,00 €	Umsetzung in 2019 ff.
Von-Galen-Straße	Pflastersanieerung - Teilstück Hellingrottstraße bis Varensseller Straße	2012	26.541,67 €	0,00 €	0,00 €	27.856,33 €	54.400,00 €	Umsetzung in 2019
Moonweg 1, Teilstück	Asphaltverstärkung - Teilstück Zum Galgenknapp bis B 64	2014	77.268,98 €	0,00 €	0,00 €	0,00 €	77.268,98 €	Umsetzung in 2019
Heiligenthäuschenweg	Asphaltsanieerung von Schwedenschanze bis zur Holunderstraße	2015	82.500,00 €	0,00 €	-82.500,00 €	0,00 €	0,00 €	Rückstellung wird nicht mehr benötigt
Hellingrottstraße	Asphaltsanieerung vom Ostring bis zur Von-Gaalen-Straße	2015	122.400,00 €	0,00 €	0,00 €	0,00 €	122.400,00 €	Umsetzung in 2020
Am Frankenbrink	Deckensanieerung von der Oelder Straße bis Fürst-Bentheim Straße	2016	70.000,00 €	-34.947,75 €	-35.052,25 €	0,00 €	0,00 €	Maßnahme ist abgeschlossen und abgerechnet
Grenzweg	Deckensanieerung	2016	65.000,00 €	-49.571,09 €	-15.428,91 €	0,00 €	0,00 €	Maßnahme ist abgeschlossen und abgerechnet
Nonenstraße	Asphaltsanieerung von Fürst-Bentheim-Straße bis Hagedornstraße	2017	120.000,00 €	0,00 €	0,00 €	0,00 €	120.000,00 €	Umsetzung in 2019
Reitacker Straße	Asphaltsanieerung von Ausbauende bis Haxthäusenweg	2017	38.250,00 €	-37.767,94 €	-482,06 €	0,00 €	0,00 €	Maßnahme ist abgeschlossen und abgerechnet
Drosenweg	Natursteinpflastersanieerung	2017	10.000,00 €	-10.000,00 €	0,00 €	0,00 €	0,00 €	Maßnahme ist abgeschlossen und abgerechnet
Am neuen Werk	Natursteinpflastersanieerung	2017	25.000,00 €	-5.789,09 €	0,00 €	0,00 €	19.210,91 €	Umsetzung in 2019
Marktplatz	Natursteinpflastersanieerung	2017	20.000,00 €	0,00 €	0,00 €	0,00 €	20.000,00 €	Umsetzung in 2019
Nonnenwall	Natursteinpflastersanieerung	2017	10.000,00 €	0,00 €	0,00 €	0,00 €	10.000,00 €	Umsetzung in 2019
Neupförder Wall	Natursteinpflastersanieerung	2017	10.000,00 €	0,00 €	0,00 €	0,00 €	10.000,00 €	Umsetzung in 2019
Wippermannstraße	Pflastersanieerung - Teilstück Jodokus-Temme-Str. bis Wielsweg	2018	0,00 €	0,00 €	0,00 €	8.750,00 €	8.750,00 €	Umsetzung in 2019
Fritz-Burmann-Straße	Pflastersanieerung von der Wippermannstraße bis Lürnenweg	2018	0,00 €	0,00 €	0,00 €	45.000,00 €	45.000,00 €	Umsetzung in 2019
Aurea (Bordsteinrinne)	Pflastersanieerung i.H. Raststätte	2018	0,00 €	0,00 €	0,00 €	25.000,00 €	25.000,00 €	Umsetzung in 2019
Sachsenweg	Asphaltsanieerung der Zufahrt	2018	0,00 €	0,00 €	0,00 €	5.000,00 €	5.000,00 €	Umsetzung in 2019
Am Ruthenbach	Asphaltsanieerung von Wösteweg bis Herzebrocker Str.	2018	0,00 €	0,00 €	0,00 €	76.000,00 €	76.000,00 €	Umsetzung in 2019 ff.

Straße	Maßnahme	Jahr der Rückstellung	Stand 31.12.2017	Inanspruchnahme	ertragswirksame Auflösung	Zuführung	Stand 31.12.2018	Bemerkung
Wöstring	Asphalt saniert von Wöstring bis Pixeler Str.	2018	0,00 €	0,00 €	0,00 €	168.750,00 €	168.750,00 €	Umsetzung in 2019
Gesamt:			1.924.998,46 €	-617.305,86 €	-338.194,53 €	562.837,50 €	1.532.335,57 €	

IV. Sonstige Rückstellungen

Rückstellungskategorie	Bezeichnung	Jahr der Rückstellung	Stand 31.12.2017	Inanspruchnahme	ertragswirksame Auflösung	Zuführung	Stand 31.12.2018	Bemerkung
personalwirtschaftliche Angelegenheiten	Überstundenverpflichtungen		651.730,31 €	0,00 €	0,00 €	191.026,79 €	842.757,10 €	Neubewertung mit Überstundenanzahl zum 31.12.2018
	Urlaubsverpflichtungen		1.052.484,80 €	0,00 €	0,00 €	43.197,60 €	1.095.682,40 €	Neubewertung mit Urlaubsansprüchen zum 31.12.2018
	Jubiläumszuwendungen	2012	81.000,00 €	-6.600,00 €	0,00 €	2.800,00 €	77.200,00 €	Neuberechnung zum 31.12.2018
	Anteil Pensionen Bauhof	2012	201.657,00 €	0,00 €	0,00 €	59.506,00 €	261.163,00 €	
	Anteil Beihilfen Bauhof	2012	46.025,00 €	0,00 €	0,00 €	21.185,00 €	67.210,00 €	
	Erstattungsverpflichtungen ggü. anderen Behörden	2012	584.071,00 €	-41.354,00 €	0,00 €	0,00 €	542.717,00 €	Ermittlung durch die Westfälisch-Lippische Versorgungskasse / Heubeck AG.
	Altersteilzeit	2014	525.632,86 €	-192.771,24 €	0,00 €	0,00 €	332.861,62 €	
	Sabbajahr	2014	13.149,03 €	0,00 €	0,00 €	14.075,37 €	27.224,40 €	
Rückstellungskategorie	Bezeichnung	Jahr der Rückstellung	Stand 31.12.2017	Inanspruchnahme	ertragswirksame Auflösung	Zuführung	Stand 31.12.2018	Bemerkung
	Nachzahlungen Sozialversicherung und Steuern	2013	0,00 €	0,00 €	0,00 €	0,00 €	0,00 €	
	Prozessrisiken Personal	2013	0,00 €	0,00 €	0,00 €	0,00 €	0,00 €	
	Rückstellung wg. altersdiskriminierenden Besoldung	2016	253.200,00 €	-170.300,00 €	-68.000,00 €	0,00 €	14.900,00 €	Klageverfahren ist abgeschlossen; jedoch sind vereinzelt noch Fälle in der Schwebe
Drohverlustrückstellungen	Nachzahlung Urlaubsgeld Beamte 2004-2015	2012	528.673,00 €	0,00 €	-528.673,00 €	0,00 €	0,00 €	Klageverfahren ist abgeschlossen
Sonstige Verbindlichkeitsrückstellungen	Betriebskostenzuschüsse Kindergärten	2011	622.631,01 €	-12.669,22 €	0,00 €	350.000,00 €	959.961,79 €	Endabrechnungen Kita Trägerzuschüsse
	Personalkostenerst. Aurea GmbH	2016	41.000,00 €	-41.000,00 €	0,00 €	0,00 €	0,00 €	Abrechnung 2017 ist in 2018 erfolgt
	Familienunterstützende Hilfen	2016	220.000,00 €	-181.662,03 €	0,00 €	0,00 €	38.337,97 €	
	Aufwendungen für Zuschüsse an übrige Bereiche	2016	20.800,00 €	-20.800,00 €	0,00 €	23.490,00 €	23.490,00 €	Abrechnung 2017 ist in 2018 erfolgt; neue Zuführung für Abrechnung 2018 in 2019
	Rückstellung Denkmalschutz Fördermaßnahmen Pauschalzuwendungen	2016	100.000,00 €	-100.000,00 €	0,00 €	0,00 €	0,00 €	Maßnahme ist abgeschlossen und abgerechnet
	Neubau von Straßen/Brücken Herzebrocker Straße	2016	30.000,00 €	0,00 €	0,00 €	19.370,00 €	49.370,00 €	Abrechnung Schülerbeförderung 2017&2018 erfolgt erst Frühjahr 2019
	Neubau/Unterhaltung ÖPNV Abrechnung Schülerbeförderung	2017	60.000,00 €	0,00 €	0,00 €	0,00 €	60.000,00 €	Träger tritt in Vorleistung; Fälligkeit in 2019
	Kindertagesbetr. Tageseinrichtungen AWO Am Faulbusch	2017	54.000,00 €	0,00 €	-54.000,00 €	0,00 €	0,00 €	Rückstellung nicht mehr erforderlich
	Denkmalschutz Fördermaßnahmen Fassadenprogramm	2017	220.000,00 €	-138.948,86 €	-81.051,34 €	0,00 €	0,00 €	Maßnahme ist abgeschlossen und abgerechnet
	Rückstellung - Nomenstraße	2018	0,00 €	0,00 €	0,00 €	134.955,00 €	134.955,00 €	noch abzurechnende Maßnahmen

Rückstellungskategorie	Bezeichnung	Jahr der Rückstellung	Stand 31.12.2017	Inanspruchnahme	ertragswirksame Auflösung	Zurüführung	Stand 31.12.2018	Bemerkung
	Retungsdienst	2018	0,00 €	0,00 €	0,00 €	17.000,00 €	17.000,00 €	noch abzurechnende Maßnahmen
	Kosten Leitstelle	2018	0,00 €	0,00 €	0,00 €	25.000,00 €	25.000,00 €	noch abzurechnende Maßnahmen
	Aufwendungen für Dienstleistungen	2018	0,00 €	0,00 €	0,00 €	12.047,11 €	12.047,11 €	noch abzurechnende Maßnahmen
	Familienunterstützende Hilfen	2018	0,00 €	0,00 €	0,00 €	573.100,00 €	573.100,00 €	noch abzurechnende Maßnahmen
	Aufwendungen für Dienstleistungen	2018	0,00 €	0,00 €	0,00 €	19.000,00 €	19.000,00 €	ausstehende Rechnungen, dessen Höhe nicht bekannt ist
Sonstige Rückstellungen	Familienunterstützende Hilfen	2012	116.223,50 €	0,00 €	0,00 €	0,00 €	135.223,50 €	ausstehende Rechnungen, dessen Höhe nicht bekannt ist
	soz. Leistungen an natürliche Personen	2014	523.829,28 €	0,00 €	-523.829,28 €	0,00 €	0,00 €	Rückstellung nicht mehr erforderlich
	Überörtliche Prüfung GPA NRW	2014	11.391,72 €	0,00 €	0,00 €	3.000,00 €	14.391,72 €	
	Verlustausgleich AUREA	2014	21.500,00 €	-7.440,95 €	0,00 €	8.000,00 €	22.059,05 €	
	Steuern - Märkte	2014	25.000,00 €	0,00 €	0,00 €	8.200,00 €	33.200,00 €	
	Steuern - Parkhaus	2014	2.769,36 €	0,00 €	0,00 €	900,00 €	3.669,36 €	
	Steuern - DSD	2014	0,00 €	0,00 €	0,00 €	35.000,00 €	35.000,00 €	
	Steuern - Eigenjagd	2018	0,00 €	0,00 €	0,00 €	0,00 €	0,00 €	
	Steuern - Personalgestellung AUREA	2018	0,00 €	0,00 €	0,00 €	0,00 €	0,00 €	
Gesamt:			6.006.767,87 €	-913.546,10 €	-1.255.553,62 €	1.560.852,87 €	5.398.521,02 €	
Rückstellungsbestand insgesamt:			64.648.819,97 €	-1.538.158,56 €	-1.593.748,15 €	4.843.474,37 €	66.360.387,63 €	

Anlage 5b: Entwicklung der Rückstellungen für unterlassene Instandhaltung

- Übersicht zur Umsetzungsplanung -

Objekt	Maßnahme	Bildung der Rückstellung	Stand 31.12.2018	geplante Inanspruchnahme		
				2019	2020	2021
Immobilienmanagement						
Ernst-Barlach-Realschule	Sanierung Feuchtigkeitsschäden	2014	34.993,07 €	34.993,07 €		
Kettlerschule	Mängelbeseitigung Brandschutz	2014	43.323,34 €	43.323,34 €		
Ratsgymnasium	Mängelbeseitigung Brandschutz	2014	7.730,14 €	7.730,14 €		
Michael-Ende-Schule (ehemals)	Trinkwasseranierung und Trennung Löschwasseranlage	2015	48.663,93 €	48.663,93 €		
Stadthaus	Trinkwasseranierung und Trennung Löschwasseranlage	2015	189.061,19 €	94.530,60 €	94.530,60 €	
div. Wohngebäude	Instandsetzung Blitzschutzanlagen	2015	37.514,81 €	37.514,81 €		
Parkschule	Abdichtung der Betonsohle gegen drückendes Wasser	2016	10.475,62 €	5.237,81 €	5.237,81 €	
Ernsthaus	Beseitigung Schmutzwasser Fehlschluss	2017	20.264,68 €	20.264,68 €		
Historisches Rathaus Wiedenbrück	Instandsetzung Lüftungsanlage	2017	56.528,90 €	- €	56.528,90 €	
Vereinsheim SC Wiedenbrück (Am Hallenbad 2)	Brandschutzmaßnahmen	2017	60.000,00 €	60.000,00 €		
Domthof	Brandschutzmaßnahmen	2018	180.000,00 €	180.000,00 €		
			688.555,68 €			

Objekt	Maßnahme	Bildung der Rückstellung	Stand 31.12.2018	geplante Inanspruchnahme		
				2019	2020	2021
Tiefbau						
Wartenbergstraße	Asphaltsanierung - Teilstück Ostring bis Von-Galen-Straße	2012	82.000,00 €	41.000,00 €	41.000,00 €	
Von-Galen-Straße	Pflastersanierung - Teilstück Hellingrottstraße bis Vareseller Straße	2012	54.400,00 €	54.400,00 €		
Moornweg 1. Teilstück	Asphaltverstärkung - Teilstück Zum Galgenknapp bis B 64	2014	77.268,98 €	77.268,98 €		
Hellingrottstraße	Asphaltsanierung vom Ostring bis zur Von-Galen-Straße	2015	122.400,00 €	- €	122.400,00 €	
Nonenstraße	Asphaltsanierung von Fürst-Bentheim-Straße bis Hagedornstraße	2017	120.000,00 €	120.000,00 €		
Am neuen Werk	Natursteinpflastersanierung	2017	19.210,91 €	19.210,91 €		
Marktplatz	Natursteinpflastersanierung	2017	20.000,00 €	20.000,00 €		
Nonnenwall	Natursteinpflastersanierung	2017	10.000,00 €	10.000,00 €		
Neupförder Wall	Natursteinpflastersanierung	2017	10.000,00 €	10.000,00 €		
Wippermannstraße	Pflastersanierung - Teilstück Jodokus-Temme-Str. bis Wieksweg	2018	8.750,00 €	8.750,00 €		
Fritz-Burmann-Straße	Pflastersanierung von der Wippermannstraße bis Lüernerweg	2018	45.000,00 €	45.000,00 €		
Aurea (Bordsteinrinne)	Pflastersanierung i.H. Raststätte	2018	25.000,00 €	25.000,00 €		
Sachsenweg	Asphaltsanierung der Zufahrt	2018	5.000,00 €	5.000,00 €		
Am Ruthenbach	Asphaltsanierung von Wösteweg bis Herzebrocker Str.	2018	76.000,00 €	38.000,00 €	38.000,00 €	
Wöstering	Asphaltsanierung von Wöbestweg bis Pixeler Str.	2018	168.750,00 €	168.750,00 €		
			843.779,89 €			
	Rückstellung 2012		136.400	95.400	41.000	0
	Rückstellung 2013		0	0	0	0
	Rückstellung 2014		163.316	163.316	0	0
	Rückstellung 2015		397.640	180.709	216.931	0
	Rückstellung 2016		10.476	5.238	5.238	0
	Rückstellung 2017		316.004	259.476	56.529	0
	Rückstellung 2018		508.500	470.500	38.000	0

Anlage 6: Übersicht der getätigten außerplanmäßigen Abschreibungen

Anlagennummer	Anlagenbezeichnung	außerplanmäßige Abschreibung	außerplanmäßige Sonderpostenauflösung	Begründung
06ANL01870	Verkehrsflächen Auf der Schulenburg	8.358,91 €	- €	nachmalige Herstellung der Straße
06ANL02065	Verkehrsflächen Schulte-Mönting-Straße	13.562,64 €	- €	nachmalige Herstellung der Straße
18ANL00237	Verkehrsflächen zw. Burgweg und Ravensberger Holz	4.523,83 €	- €	nachmalige Herstellung der Straße
06ANL19541	Zuschuss Eusterdiekstraße TS süd-westl. Fritz-Burmann-Str.	- €	22.009,00 €	nachmalige Herstellung der Straße
06ANL19871	Zuschuss Stellplatzablässe An der Hofwiese	- €	3.880,51 €	nachmalige Herstellung der Straße
06ANL19697	Zuschuss Herzebrocker Straße	- €	5.659,74 €	nachmalige Herstellung der Straße
06ANL19548	Zuschuss Fritz-Burmann-Straße	- €	32.347,68 €	nachmalige Herstellung der Straße
14ANL01270	Zuschuss Torfweg	- €	4.063,21 €	nachmalige Herstellung der Straße
14ANL01310	SoPo Straßenbeleuchtung	- €	7.389,44 €	Außerplanmäßige Auflösung aufgrund Teilverschrottung

Gesamt: 26.445,38 € 75.349,58 €

Verrechnung gegen die Allgemeine Rücklage

Sachkonto	Anlagenbezeichnung	Zugang allgemeine Rücklage	Abgang allgemeine Rücklage	Begründung
121102	Abgang Betrieb Bauhof	- €	516.988,29 €	Außerplanmäßige Auflösung aufgrund Wertkorrektur

Gesamt: - € 516.988,29 €

**Anlage 7: noch nicht erhobene Beiträge aus fertiggestellten
Erschließungsmaßnahmen gem. § 44 Abs. 2 Nr. 7 GemHVO**

Erschließungsanlage	Abrechnung vorgesehen
Reitackerstraße	2019
Engelbertstraße	2019
Zum Erlenbruch	2019
Frankensteiner Straße	2019
Reichensteiner Straße	2019
Michels Kamp	2019
Georg-Nolte-Weg	2020
Bismarckstraße	2020
Rotdornallee - Stichstraße	2020
Schmiedestraße	2020
Vogelsangstraße	2020
Eusterdiekstraße	2020
Fritz-Burmann-Straße	2020
An der Hofwiese	2021
Anekabel	2021

Anlage 8: Verpflichtungen aus Leasingverträgen

lfd. - Nr.	Leasinggegenstand	Beginn	Ende	Ist 2018	Verpflichtungen 2019 ff.		
					2019	2020-2023	2024 ff.
1	9 Dienstfahrzeuge Stadtverwaltung	06.08.2015	05.08.2018	19.549,44 €	- €	- €	- €
2	2 Dienstfahrzeuge Stadtverwaltung	01.09.2015	31.08.2018	2.431,04 €	- €	- €	- €
3	1 Dienstfahrzeug Stadtverwaltung	08.10.2015	31.10.2018	1.955,62 €	- €	- €	- €
4	1 Dienstfahrzeug Stadtverwaltung	22.07.2016	21.07.2019	2.108,16 €	1.177,06 €	- €	- €
5	1 Dienstfahrzeug Stadtverwaltung	22.07.2019	21.07.2022	- €	973,30 €	6.034,46 €	- €
6	3 Dienstfahrzeuge Stadtverwaltung	11.08.2016	10.08.2019	4.712,40 €	2.748,90 €	- €	- €
7	3 Dienstfahrzeuge Stadtverwaltung	11.08.2019	10.08.2022	- €	1.599,36 €	12.794,88 €	- €
8	1 Dienstfahrzeug Stadtverwaltung	05.12.2016	04.12.2019	2.813,16 €	2.578,73 €	- €	- €
9	1 Dienstfahrzeug Bürgermeister	02.03.2017	12.04.2018	1.210,51 €	- €	- €	- €
10	1 Dienstfahrzeug Bürgermeister	12.04.2018	28.01.2019	2.453,49 €	254,44 €	- €	- €
11	1 Dienstfahrzeug Bürgermeister	28.01.2019	27.01.2020	- €	3.079,70 €	- €	- €
12	3 Dienstfahrzeuge Stadtverwaltung	01.08.2018	ohne Begrenzung	2.044,66 €	5.004,00 €	5.004,00 €	- €
13	6 Dienstfahrzeuge Stadtverwaltung	06.08.2018	05.08.2021	3.552,15 €	8.525,16 €	13.498,17 €	- €
14	3 Dienstfahrzeuge Stadtverwaltung	02.10.2018	01.10.2021	1.756,44 €	7.025,76 €	12.295,08 €	- €
15	1 Druck-Kopiersystem SW städt. Druckerei	01.12.2015	30.11.2020	4.198,32 €	4.198,32 €	3.848,46 €	- €
16	1 Druck-Kopiersystem	01.09.2017	30.11.2019	1.903,70 €	- €	- €	- €
17	24 Kopiersysteme	01.12.2018	30.11.2019	17.593,94 €	16.127,98 €	- €	- €
18	1 Druck-Kopiersystem Farbe städt. Druckerei	01.08.2016	01.12.2019	10.554,92 €	10.554,92 €	- €	- €
Gesamtverpflichtungen:				78.837,95 €	63.847,62 €	53.475,05 €	- €

Anlage 9 a - Ermächtigungsübertragungen für Aufwendungen

Produkt	Bezeichnung	Sachkonto	Bezeichnung	übertragen
010103	Gleichstellungsbeauftragte	531801	Aufwendungen für Zuschüsse an übrige Bereiche	3.500,00 €
010104	Städtepartnerschaften	543109	sonstige Geschäftsaufwendungen	15.000,00 €
010401	Rechts- und Versicherungsangelegenheiten	529109	sonstige Aufwendungen für Dienstleistungen	11.200,00 €
010502	EDV	529109	sonstige Aufwendungen für Dienstleistungen	44.800,00 €
010801	Bereitstellung von Immobilien	521103	sonstige Instandsetzungsaufwendungen für Gebäude	524.300,00 €
010802	Betrieb von Immobilien	544102	Versicherungsbeiträge	30.000,00 €
020201	Brandschutz	543109	sonstige Geschäftsaufwendungen	6.000,00 €
030101	Schulen und Schüler	529103	Aufwendungen im Rahmen des Schulbudgets	103.881,63 €
030101	Schulen und Schüler	571115	Aufwand für geringwertige Vermögensgegenstände	446.970,02 €
060102	Kindertagesbetreuung, Tageseinrichtungen	531801	Aufwendungen für Zuschüsse an übrige Bereiche	132.292,00 €
090101	Formelle Planungs- und Teilnahmeverfahren	529109	sonstige Aufwendungen für Dienstleistungen	50.000,00 €
090102	Informelle Planung	529109	sonstige Aufwendungen für Dienstleistungen	44.000,00 €
090201	Verkehrsentwicklungsplanung und Ausbauplanung von Verkehrsanlagen	529109	sonstige Aufwendungen für Dienstleistungen	50.000,00 €
100301	Denkmalschutz und Denkmalpflege	529109	sonstige Aufwendungen für Dienstleistungen	25.000,00 €
130101	Stadtgrün / Parkanlagen	531801	Aufwendungen für Zuschüsse an übrige Bereiche	17.725,77 €
140101	Umwelt- und Abfallberatung	543109	sonstige Geschäftsaufwendungen	99.400,00 €
150101	Wirtschaftsförderung	529109	sonstige Aufwendungen für Dienstleistungen	3.700,00 €
150101	Wirtschaftsförderung	543109	sonstige Geschäftsaufwendungen	14.100,00 €
Gesamt:				1.621.869,42 €

Anlage 9 b - Ermächtigungsübertragungen für investive Auszahlungen

Produkt	Bezeichnung	Inv.-Nr.	Bezeichnung	übertragen
010502	EDV	2	Kauf von Hard- und Software, Drucker u. ä.	30.500,00 €
010502	EDV	5	DV-Software/Lizenzen	7.378,00 €
010801	Bereitstellung von Immobilien	177	Grunderwerb ungeplant	279.523,23 €
010801	Bereitstellung von Immobilien	186	Spielgeräte an Schulen (Immobilienmanagement)	3.582,16 €
010801	Bereitstellung von Immobilien	190	investive Kleinmaßnahmen (Immobilienmanagement)	90.000,00 €
010801	Bereitstellung von Immobilien	331	Neubau 3-Feld Sporthalle Gesamtschule	523.846,93 €
010801	Bereitstellung von Immobilien	397	Baumaßnahme Gesamtschule	3.092.614,24 €
010801	Bereitstellung von Immobilien	403	OGGS Eichendorffschule	452.376,53 €
010801	Bereitstellung von Immobilien	516	Ratsgymnasium - Lüftungsanlage Lehrerzimmer	7.615,24 €
010801	Bereitstellung von Immobilien	578	Herrichtung und Umbau KiTa Burgweg 21	65.104,48 €
020201	Brandschutz	62	Betriebsausstattung Feuerwehr	5.055,72 €
020201	Brandschutz	247	Fahrzeugsanschaffungen Feuerwehr	187.199,00 €
020202	Rettungsdienst	65	Ersatzbeschaffung eines Rettungswagens	201.071,38 €
020202	Rettungsdienst	66	Betriebsausstattung Rettungsdienst	7.678,36 €
030101	Schulen und Schüler	70	Neuanschaffung Schulen (Schulbudget investiv)	388.184,31 €
030101	Schulen und Schüler	302	Sonderbeschaffung (Einrichtung Ganztagsbetrieb)	39.000,00 €
030101	Schulen und Schüler	383	Einrichtung OGGs / Inklusion	14.000,00 €
030101	Schulen und Schüler	407	Einrichtung Biologie Ratsgymnasium	833,00 €
030101	Schulen und Schüler	408	Einrichtung Gesamtschule	500.125,00 €
030101	Schulen und Schüler	448	Schulnetzwerke, Modernisierung	38.000,00 €
030101	Schulen und Schüler	550	Einrichtung Ratsgymnasium I und II	82.125,00 €
040201	Kultur-, Musik-, Heimatpflege	185	Ersatzbeschaffung von Markthäuschen	210,00 €
080201	Sportanlagen und Sportförderung	248	Ersteinrichtung 3-fach Sporthalle Gesamtschule	20.000,00 €
120102	Neubau von Straßen, Wegen und Plätzen	106	Heiligenhäuschenweg, Ausbau	335.222,03 €
120102	Neubau von Straßen, Wegen und Plätzen	172	Heinrich-Heineke Straße, Endausbau	141.507,79 €
120102	Neubau von Straßen, Wegen und Plätzen	173	Boschweg Endausbau	112.930,95 €
120102	Neubau von Straßen, Wegen und Plätzen	193	Südring/ Ostring, Tangentenschluss	30.000,00 €

Produkt	Bezeichnung	Inv.-Nr.	Bezeichnung	übertragen
120102	Neubau von Straßen, Wegen und Plätzen	422	Vogelsangstraße, nachmaliger Ausbau	24.807,03 €
120102	Neubau von Straßen, Wegen und Plätzen	423	Fritz-Burmann-Straße, nachmaliger Ausbau	500,00 €
120102	Neubau von Straßen, Wegen und Plätzen	424	Schmiedestraße, nachmaliger Ausbau	200,00 €
120102	Neubau von Straßen, Wegen und Plätzen	441	Hauptstraße, Bau eines Radweges	19.114,65 €
120102	Neubau von Straßen, Wegen und Plätzen	454	Konrad-Adenauer-Platz, Neugestaltung	500,00 €
120102	Neubau von Straßen, Wegen und Plätzen	479	Fürst-Bentheim-Str, Verkehrsmaßnahme Gesamtschule	200,00 €
120102	Neubau von Straßen, Wegen und Plätzen	517	Stufenanlage Mühlenwall	166.408,43 €
120102	Neubau von Straßen, Wegen und Plätzen	519	Auf der Wüste, Erschließung Neubaugebiet	35.361,96 €
120102	Neubau von Straßen, Wegen und Plätzen	523	Ausbau Dunenweg	59.475,21 €
120102	Neubau von Straßen, Wegen und Plätzen	525	Am Freigrafenkamp, Ausbau	10.000,00 €
120102	Neubau von Straßen, Wegen und Plätzen	530	Mühlenwall, Neugestaltung	243.473,18 €
120102	Neubau von Straßen, Wegen und Plätzen	531	Erschließung Fabianstraße	11.988,32 €
120102	Neubau von Straßen, Wegen und Plätzen	547	Anekabel, Endausbau	3.000,00 €
120102	Neubau von Straßen, Wegen und Plätzen	548	An der Hofwiese, Endausbau	3.000,00 €
120102	Neubau von Straßen, Wegen und Plätzen	553	Radweg zw. Pixeler Str. & Hbf	265.514,89 €
120102	Neubau von Straßen, Wegen und Plätzen	554	Hellingrottstraße Baugebiet Pflug	139.392,34 €
120102	Neubau von Straßen, Wegen und Plätzen	561	Ausbau Gehweg Wieksweg	80.000,00 €
120102	Neubau von Straßen, Wegen und Plätzen	563	Nonenstraße Ausbau Gehweg	120.000,00 €
120102	Neubau von Straßen, Wegen und Plätzen	564	Ausbau Gehweg Rietberger Str.	147.725,91 €
120201	Neubau / Unterhaltung OPNV	575	Projekt: "Mobilstation NRW Rheda"	65.000,00 €
130101	Stadtgrün / Parkanlagen	134	Maßnahmen zur Dorfverschönerung	20.000,00 €
130102	Spielfläche	137	Neuanlage von Kinderspielflächen (Tiefbau)	130.000,00 €
130102	Spielfläche	138	Anschaffung von Spielgeräten (Tiefbau)	3.084,91 €
130201	Ausbau, Umgestaltung und Unterhaltung der Gewässer	140	Hochwasserschutz Holzbach	10.000,00 €
130201	Ausbau, Umgestaltung und Unterhaltung der Gewässer	569	Renaturierung Eusternbach	50.000,00 €
130201	Ausbau, Umgestaltung und Unterhaltung der Gewässer	570	Renaturierung Hamelbach	185.000,00 €
130301	Allgemeines Bestattungswesen	149	Bauliche Änderungsmaßnahmen Friedhof	10.000,00 €
Gesamt:				8.459.430,18 €

**Anlage 10: Abschreibungstabelle für die Vermögensgegenstände
der Stadt Rheda-Wiedenbrück**

Nr.	Vermögensgegenstand	Nutzung in Jahren
01	immaterielle Vermögensgegenstände	
12	Lizenzen	
	Softwarelizenz	5
13	DV-Software	
	Software	5
14	Grunddienstbarkeiten etc.	
	Ausgleichsflächenaufforstung fremder Grund	5
02	unbebaute Grundstücke und grundstücksgleiche Rechte	
21	Grünflächen	
	Grabkammersysteme	60
29	sonstige unbebaute Flächen	
	Außenanlagen (einfache Ausführung, z. B. Ballfangzaun)	15
	Hochwasserschutzanlage	100
	Spielgeräte Kinderspielplätze (Wippe, Rutsche, Schaukel, Klettergeräte usw.)	10
03	bebaute Grundstücke und grundstücksgleiche Rechte	
	Abzugsanlage/Abgasabsauganlage	20
	Außenanlage (befestigte Flächen, Aufwuchs) -- wie Hauptgebäude	
	Außenanlage (einfache Ausführung, z. B. Ballfangzaun)	15
	Außen-Toilettenanlage	80
	Beckenanlage in Freibädern	40
	Beleuchtungsanlage (Bühnenbeleuchtung)	15
	Beleuchtungsanlage (Sicherheitsbeleuchtung)	30
	Carports	30
	Einbruchmeldeanlage	15
	Einhausungen	20
	elektrische Sonnenschutzanlage außen	10
	Elektroakustikanlage	15
	Fahrradständer	50
	Fahrradständer (einfache Bauweise)	20
	Fahrzeughalle	60
	Fertigarage	40
	Feuer-/Brandmeldeanlage	15
	Garage	50
	Klimaanlage (sofern selbstständig nutzbar)	10
	Lautsprecheranlage (ENS-Anlage mit integrierter Medienanlage)/Panikanlage	15
	Technikhalle	60
	Überdachungen	20
	Videoüberwachungsanlage/Kameraanlage	15
	Vordach	30
31	Grundstücke mit Kinder- und Jugendeinrichtungen	
	Kindergartengebäude	80
32	Grundstücke mit Schulen	
	Pausengänge	50
	Schulgebäude	80
	Schulschwimmhalle	50
	Schulsporthallen/Geräteraum	50
	Sitzblöcke aus Holz (festmontiert)	15
	Spielgeräte Schulen (Wippe, Rutsche, Schaukel, Klettergeräte usw.)/Jugendbänke	10

Nr.	Vermögensgegenstand	Nutzung in Jahren
33	Grundstücke mit Wohnbauten	
	Sanitärcontainer	20
	Wohnhäuser/Wohnungen	80
34	Bäder und Sportstätten	
	Freibadgebäude	60
	Hallenbadgebäude	70
	Klingelanlage	10
	Kunststofflaufbahn	25
	Lichtrufanlage Behinderten-WC	11
	Schwimmbecken	40
	Sonnensegel	15
	Sportplatz (Rasen- oder Kunstrasen)	25
	Sportplatz (Tennisplätze)	40
	Uhrenanlage	8
	Umkleide- und Duschgebäude/Sportplatzgebäude	60
	Vereinsheim	80
39	Grundstücke mit sonstigen Gebäuden	
	Aufzug	20
	Bahnhöfe	80
	Begegnungszentrum Domhof	80
	Emshaus	80
	Feuerwehrgerätehauser	60
	Friedhofskapelle	80
	Gärtnereien, Gewächshäuser	60
	Gerätehäuser	60
	Haus der Kreativität	80
	Hundezwinger	20
	Kreisfeuerweherschule	80
	Lagerhallen	60
	Leichenhallen	80
	Leitstellentechnik/Funkanlage/elektroakustische Anlage	15
	Müllabstellplatz	20
	Notunterkünfte	30
	Parkdecks	50
	Pavillon	30
	Rathäuser	80
	Rettungswachen	60
	Salzlager/Schüttgutlager	60
	Schießsportanlage	60
	Schließanlage	15
	Schnellbaucontainer	10
	sonstige Geschäftsgebäude	80
	sonstige Verwaltungsgebäude	80
	Schrankenanlage	20
	Stadthaus	60
	Tankanlage	14
	Trafohäuser	50
	Wartehallen	50
	Werkstattgebäude	60

Nr.	Vermögensgegenstand	Nutzung in Jahren
04	Infrastrukturvermögen	
42	Brücken und Tunnel	
	Brücken mit Balken-/Plattenmischsystem (Holzkonstruktion)	40
	Stahlbetonbrücke mit Balken-/Plattenmischsystem	100
44	Entwässerungs- und Abwasserbeseitigungsanlagen	
	Abwasser-/Regenwasserkanal (grds. Eigentum EAW)	80
45	Straßennetz mit Wegen, Plätzen und Verkehrslenkungsanlagen	
	Ampelanlagen	15
	Fahrbahn	50
	Gehweg	50
	Parkplatz (Betonsteinpflaster, Asphalt, Naturstein)	50
	Radwege	50
	Straßenbeleuchtung (grds. Eigentum RWE)	30
	Verkehrszeichen (Gruppenwert)	30
49	sonstiges Infrastrukturvermögen	
	Außenanlagen Hochwasserschutz	100
	Bänke (die nicht vom Festwert erfasst werden)	20
	Bushaltestellewartehalle/Unterstellhäuschen	10
	Damm Balken Hochwasserschutz	40
	Lärmschutzwall	100
	Mauer Hochwasserschutz	100
	Sonderbauwerk Hochwasserschutz (Anlehnung an Abwasserkanal)	80
	Straßenmobiliar (Bänke, Mülleimer) (Festwert)	
	Ruthenbach Hochwasserschutz usw.	50
06	Kunstgegenstände, Kulturdenkmäler	
61	Kunstgegenstände	
	Kunstwerke	-
07	Maschinen und technische Anlagen, Fahrzeuge	
71	Maschinen und technische Anlagen	
	allgemeine Schwimmbadtechnik (z. B. Frequenzumrichter/Hubboden)	25
	digitale Funkempfänger, Mobiles Warnsystem, Richtfunkanlage	10
	Druckereimaschine, Zusammentragemaschine, etc.	15
	Heizkessel (Schwimmbad)	25
	Solarabsorber (Schwimmbad)	10
	Telefonanlage	15
	Werkstattmaschine groß (Standbohrmaschine/Kreissäge etc.)	15
72	Fahrzeuge	
	Anhänger	15
	Fahrrad/Elektrofahrrad	7
	Fahrzeuge Krankentransport	6
	Fahrzeuge Rettungsdienst	6
	Feuerwehreinsatzfahrzeug	20
	Mannschaftstransportfahrzeug	10
	PKW/Kommandowagen Wehrführer	8
	Radlader/Hoflader/Bagger	10
	Schlauchboot (Rettungs-)	12

Nr.	Vermögensgegenstand	Nutzung in Jahren
08	BGA, GVG, sonstige Anlagen	
81	Betriebs- und Geschäftsausstattung	
	Abfallcontainer	15
	Ablaufwanne	14
	Audio-/Videogeräte (CD-/DVD-Player/Video-/Cassettenrecorder, Fernseher)	7
	Beamer, Dokumentenkamera, Leinwand, Rollbildwand, Visualizer	8
	Beatmungsgeräte/Lungenautomat	5
	Beckenreinigungsstaubsauger	10
	Beleuchtungsanlage Balonleuchte (s. a. Feuerwehreinsatzfahrzeuge)	20
	Besteck/Geschirr/Töpfe/Pfannen etc.	10
	Bestuhlung in Trauerhallen	25
	Bibliotheksmöbel (Präsenzbibliothek)	13
	Blas-/Schlag-/Streich-/Tastensinstrumente/Stimmgeräte (elektronisch)	15
	Brennöfen (Töpferei)	25
	Bücherschrank, offen	10
	Bühnenpodest "Standard" (Buchenholztischlerplatte)	15
	Büromaschinen (Schreib-/Rechenmaschinen/Faxgerät/Kopierer/Aktenvernichter/elekt. Brieföffner/Schreibtischlampen)	7
	Büromöbel, Lehrermöbel, Feuerwehrmöbel	20
	Demonstrationspuppe, Skelett, Torso	15
	Felddbett	10
	Fitness-/Turn-/Sportgeräte, Kicker	15
	Flagge/Fahne	10
	Flaschenwagen (Atemschutzgerät)	10
	Digitalkamera/Strickmaschine/Stativ	7
	Frankiermaschine	8
	Gießkannenständer	10
	Gardinen	10
	Gartenmöbel	12
	Gedenkstein	30
	Gepäckschließfachschrank	20
	Geschwindigkeitsanzeigttafel	10
	Glasmöbel (Glastisch-/vitrine)	10
	Grabnummernsteine	30
	Haar- und Händetrockner	5
	Handscheinwerfer	5
	Funkgeräte/digitale Meldeempfänger/Funkmikrofon	5
	Haushaltsgeräte (Waschmaschine/Trockner/Nähmaschinen/Staubsauger etc.), Bügelautomat	10
	Hockdruckreiniger/Laub-/Nass-/Trockensauger/(Motor-)Kettensäge/Bodenreinigungsmaschine	10
	Hörsaalgestühl	20
	Hubwagen	15
	Kanu	15
	Kehrmaschine	9
	Kompressor/Tauchpumpe (mobil)/Schmutzwasserpumpe/Stromgeneratoren (mobil)	10
	Küchengeräte (Mikrowelle/Herd/Kühl-/Gefrierschrank/Geschirrspüler/Tafelwasseranlage/Küchenkleininventar)	10
	Küchenmöbel	10
	Lautsprecher, Mikrofone	10
	Lehr- und Lernmaterial, Spiele	5
	Materialcontainer	20
	Matratzen für Unterkünfte	3
	Mess-/Prüfgeräte Feuerwehr u. Schulen/Laboreinrichtung Physik/Chemie/Biologie/Musik (Trommeln/Becken etc.), Flutlichtstrahler/CNC-Maschine	12

Nr.	Vermögensgegenstand	Nutzung in Jahren
	Nassmühlkühler	5
	Ölsperre	15
	Offener Bücherschrank (Outdoor)	8
	Panorama-Abzug (naturwissenschaftl. Räume)	20
	Parkscheinautomat/Kassenautomat (im Freien)	8
	Parkscheinautomat/Kassenautomat (in geschlossenen Räumen)	10
	PC/Laptop/Notebook/Computer/Peripheriegeräte (Drucker und anderes EDV-Zubehör)/Router/Plotter/Spielekonsole/Wertkartensystem/interaktives Tafelsystem	5
	persönliche Schutzausstattung Feuerwehr (Festwert)	
	Rasenmäher	9
	Regalsysteme/ -schränke	20
	Rollstuhl	10
	Schwimmbadlift	10
	Schülerstühle/-tische/-schränke/Sitzsack/Stellwände	10
	Sitz-/Parkbank (Spielplätze, Schulen, s. a. Straßenmobiliar)/Wandbänke für Sporthalle	15
	Smartphone	5
	Stahlschrank	20
	Stoppnetz Hallenbad	10
	techn./medizin. Geräte (Defibrillator/Funkgeräte/Tischbedienteil/Feuerlöscher/Injektomat etc.)/Druckluftflaschen/Rettungstragen/Rettungsschere/Rettungskoffer/Faltbehälter/Rohrdichtkissen/Schutzzeugpflegestation/Bordrechnersystem/Tragen	10
	Tafeln/Pinnwände/Stellwände/Bilderschiene/Whiteboard	25
	Tresore/Feuerwehrschränke	20
	Uhren/Uhrwerke	15
	Übungspuppe Rettungsdienst/Feuerwehr	5
	Verkaufshütten	15
	Wärmebildkamera mit Zubehör	10
	Wahlurne	20
	Wandkarte	20
	Wasserspender	10
	Werkstatteinrichtung (Werkbank, Schränke, etc.)	15
	Werkstattmaschine klein (Bohrmaschine/Akku-Schrauber/Kreis-/Stichsäge etc.)	8

6. Lagebericht

Gliederungsübersicht

6.1 Vorbemerkungen und rechtliche Grundlagen

6.2 Jahresergebnis

6.2.1 Ergebnishaushalt / Ergebnisrechnung

6.2.1.1 Ergebnislage

6.2.1.2 Ertragslage

6.2.1.3 Aufwandslage

6.2.2 Finanzhaushalt / Finanzrechnung

6.2.2.1 Allgemeine Entwicklung

6.2.2.2 Investitionstätigkeit

6.3 Vermögens- und Schuldenlage

6.4 Kennzahlen

6.4.1 Kennzahlen zur Ertrags- und Aufwandslage sowie zum Haushaltsergebnis

6.4.1.1 Steuern

6.4.1.2 Zuwendungen und allgemeine Umlagen

6.4.1.3 Personalaufwand

6.4.1.4 Aufwendungen für Sach- und Dienstleistungen

6.4.1.5 Transferaufwendungen

6.4.1.6 Haushaltsergebnis

6.4.2 Kennzahlen zur Bilanz / weitere NKF-Kennzahlen

6.4.2.1 Kennzahlen zur Vermögenslage

6.4.2.2 Kennzahlen zur Kapitalstruktur (haushaltswirtschaftliche Gesamtsituation)

6.4.2.3 Kennzahlen zur Finanzstruktur und Verschuldung

6.5 Prognosebericht - Risiken und Chancen

6.5.1 Entwicklung von Jahresergebnis und Eigenkapital

6.5.2 Entwicklung der Verschuldung

6.5.3 Bevölkerungsentwicklung, Altersstruktur

6.5.4 Wirtschaft und Arbeitsmarkt

6.5.5 Ausblick

6.6 Angaben zu den Mitgliedern des Verwaltungsvorstandes und des Rates

6.1 Vorbemerkungen und rechtliche Grundlagen

Nach § 95 Absatz 1 der Gemeindeordnung des Landes Nordrhein-Westfalen (GO NRW) ist dem Jahresabschluss ein Lagebericht beizufügen. Der Lagebericht ist gem. § 48 Gemeindehaushaltsverordnung des Landes Nordrhein-Westfalen (GemHVO NRW) so zu fassen, dass ein den tatsächlichen Verhältnissen entsprechendes Bild der Vermögens-, Schulden-, Ertrags- und Finanzlage vermittelt wird.

Dazu ist ein Überblick über die wichtigen Ergebnisse des Jahresabschlusses und Rechenschaft über die Haushaltswirtschaft im abgelaufenen Jahr zu geben. Über Vorgänge von besonderer Bedeutung, auch solcher, die nach Schluss des Haushaltsjahres eingetreten sind, ist zu berichten.

Außerdem hat der Lagebericht eine ausgewogene und umfassende, dem Umfang der Aufgabenerfüllung entsprechende Analyse der Haushaltswirtschaft und der Vermögens-, Schulden-, Ertrags- und Finanzlage zu enthalten. In die Analyse sollen die produktorientierten Ziele und Kennzahlen nach § 12 GemHVO, soweit sie bedeutsam für das Bild der Vermögens-, Schulden-, Ertrags- und Finanzlage sind, einbezogen und unter Bezugnahme auf die im Jahresabschluss enthaltenen Ergebnisse erläutert werden.

Auch ist auf die Chancen und Risiken für die künftige Entwicklung einzugehen; zu Grunde liegende Annahmen sind anzugeben.

Um die Aussagekraft der eigenen Kennzahlen zu erhöhen, werden in den Grafiken interkommunale Vergleichswerte aufgeführt.

Die Vergleichsgruppe setzt sich wie folgt zusammen:

Einwohner:	38.526 bis 58.526
Kommunenart:	kreisangehörige Stadt, Gemeinde
Bundesland:	Nordrhein-Westfalen
Max. Anzahl Kommunen im Vergleich:	36

Die Zahl der wertbeitragenden Kommunen schwankt von Jahr zu Jahr und ist zudem abhängig vom Zeitpunkt der Berichterstellung. Die interkommunalen Vergleichswerte für das Ergebnis 2018 sind nicht aussagekräftig, da bisher nur wenige Kommunen die Entwurfsdaten des Jahresabschlusses 2018 in IKVS veröffentlicht haben.

6.2 Jahresergebnis

Für die Beurteilung der kommunalen Haushalte wird nach der Gemeindeordnung Nordrhein-Westfalen vorrangig auf die Erträge und Aufwendungen abgestellt, die den Maßstab für den Haushaltsausgleich darstellen. Gemäß § 75 Abs. 2 GO NRW muss der Haushalt in jedem Jahr in Planung und Rechnung ausgeglichen sein. Er ist ausgeglichen, wenn der Gesamtbetrag der Erträge die Höhe des Gesamtbetrages der Aufwendungen erreicht oder übersteigt.

Ein positives Jahresergebnis erhöht das Eigenkapital, ein negatives Jahresergebnis belastet das Eigenkapital. Langfristig ist ein ausgeglichenes Ergebnis notwendig, um das Eigenkapital zu erhalten und damit die Generationengerechtigkeit dauerhaft sicherzustellen.

Der Jahresabschluss zum 31.12.2018 weist in der Ergebnisrechnung ein Jahresergebnis in Höhe von 393.295,55 Euro aus.

Im Vergleich zum Ergebnis des Haushaltsplanes in Höhe von -303.762 Euro beträgt die Veränderung 697.057,91 Euro.

6.2.1 Ergebnishaushalt / Ergebnisrechnung

Das Jahresergebnis berechnet sich aus folgenden Ergebnisteilen:

Ergebnis der ordentlichen Tätigkeit (Ordentliches Ergebnis)
+ Ergebnis der Finanzierungstätigkeit (Finanzergebnis)
= Ergebnis aus laufender Verwaltungstätigkeit
+ Ergebnis der außerordentlichen Tätigkeit (außerordentliches Ergebnis)
= Jahresergebnis

6.2.1.1 Ergebnislage

Gesamtwirtschaftliche Entwicklung

Die öffentlichen Haushalte und auch die Kommunen profitieren seit Jahren von der unerwartet schnellen Erholung der deutschen Wirtschaft von der weltweiten Wirtschafts- und Finanzkrise. Die bei Bund, Ländern und Kommunen eingehenden Steuereinnahmen sind aufgrund dieser konjunkturellen Entwicklung in den vergangenen Perioden stetig gestiegen. Dies darf nicht darüber hinwegtäuschen, dass es starke regionale Unterschiede –insbesondere auf kommunaler Ebene- gibt und der noch abzutragende Schuldenberg der deutschen Kommunen weiterhin nach einer langfristig ausgelegten Konsolidierungsstrategie der öffentlichen Haushalte verlangt. Auch stellt sich der demografische Wandel zunehmend als Herausforderung für die deutschen Kommunen dar. Neben steigenden Sozialtransferaufwendungen, die direkt oder über Umlagen die kommunalen Haushalte belasten, zeigt sich vielerorts das Erfordernis, die Infrastruktur und deren Einrichtungen an die sich ändernden Bedürfnisse der Bürgerschaft anzupassen.

Trotz der massiven Erholung der Steuereinnahmen der vergangenen Jahre steht also nach wie vor die Konsolidierung der öffentlichen Ausgaben im Vordergrund, um eine ordnungsgemäße Aufgabenwahrnehmung in den Kommunen zukunftssicher gestalten zu können.

Die Ergebnisse im Überblick

Nachfolgend wird das Ergebnis 2018 im Vergleich zum Ergebnis des Vorjahres sowie im Vergleich zur Haushaltsplanung dargestellt:

in €	Ergebnis 2017	fortg. Plan 2018	Ergebnis 2018	Abweichung 2018
Ordentliche Erträge	131.858.733,74	129.471.051,62	128.857.708,76	-613.342,86
Ordentliche Aufwendungen	132.103.190,93	131.949.413,98	131.038.011,34	-911.402,64
Ordentliches Ergebnis	-244.457,19	-2.478.362,36	-2.180.302,58	298.059,78
Finanzerträge	2.226.266,94	2.480.600,00	2.776.810,98	296.210,98
Zinsen und sonstige Finanzaufwendungen	205.192,48	306.000,00	203.212,85	-102.787,15
Finanzergebnis	2.021.074,46	2.174.600,00	2.573.598,13	398.998,13
Ergebnis laufender Verwaltungstätigkeit	1.776.617,27	-303.762,36	393.295,55	697.057,91
Jahresergebnis	1.776.617,27	-303.762,36	393.295,55	697.057,91

Ordentliches Ergebnis

Das ordentliche Ergebnis zeigt an, inwieweit die ordentlichen Aufwendungen durch die ordentlichen Erträge gedeckt werden können oder bereits aus der ordentlichen Aufgabenwahrnehmung der Verwaltung Defizite entstehen. Die Finanzierungstätigkeit (Finanzerträge und Finanzaufwendungen wie z.B. Zinsen) bleibt bei dieser Betrachtung zunächst außen vor. Langfristig gesehen ist ein positives ordentliches Ergebnis zwingend notwendig, um eine Abschmelzung des Eigenkapitals zu verhindern.

Das ordentliche Ergebnis schließt in Höhe von -2.180.302,58 Euro ab. Im Vergleich zum Ergebnis des Vorjahres beträgt die Veränderung -1.935.845,39 Euro. Gegenüber dem geplanten ordentlichen Ergebnis ergibt sich eine Abweichung in Höhe von 298.059,78 Euro.

Finanzergebnis

Neben dem ordentlichen Ergebnis steht das Finanzergebnis in Höhe von 2.573.598,13 Euro. Das Finanzergebnis hat sich gegenüber dem Vorjahresergebnis um 552.523,67 Euro und gegenüber dem Haushaltsplan um 398.998,13 Euro verändert.

Ergebnis aus laufender Verwaltungstätigkeit

Ordentliches Ergebnis und Finanzergebnis ergeben das Ergebnis aus laufender Verwaltungstätigkeit, welches mit 393.295,55 Euro abschließt und vom Vorjahresergebnis um -1.383.321,72 Euro abweicht.

Gegenüber dem Haushaltsplan beträgt die Abweichung 697.057,91 Euro.

Jahresergebnis

Das Jahresergebnis beträgt 393.295,55 Euro und entspricht dem Ergebnis aus laufender Verwaltungstätigkeit, da das außerordentliche Ergebnis 0,00 Euro beträgt.

Die Veränderung zum Vorjahresergebnis beläuft sich auf -1.383.321,72 Euro. Gegenüber dem geplanten Jahresergebnis in Höhe von -303.762 Euro ergibt sich eine Abweichung in Höhe von 697.057,91 Euro.

Eigenkapital

Das Jahresergebnis hat Auswirkungen auf das Eigenkapital auf der Passivseite der Bilanz. Überschüsse erhöhen das Eigenkapital; Fehlbeträge hingegen reduzieren das Eigenkapital, weil nachhaltige negative Jahresergebnisse zunächst die Ausgleichsrücklage und im Weiteren die allgemeine Rücklage vermindern.

Die folgende Tabelle zeigt die Entwicklung der Ausgleichsrücklage und der allgemeinen Rücklage in Anbetracht der Jahresergebnisse.

in €	2014	2015	2016	2017	2018
Ausgleichsrücklage zum 31.12.	19.572.612	19.572.612	19.961.785	18.021.398	19.798.016
Veränderung Ausgleichsrücklage zum Vorjahr	2.933.821	0	389.174	-1.940.387	1.776.617
Allgemeine Rücklage zum 31.12.	180.442.527	180.371.979	179.972.482	180.083.117	179.566.129
Veränderung Allgemeinen Rücklage zum Vorjahr	48.960	-70.547	-399.497	110.635	-516.988

6.2.1.2 Ertragslage

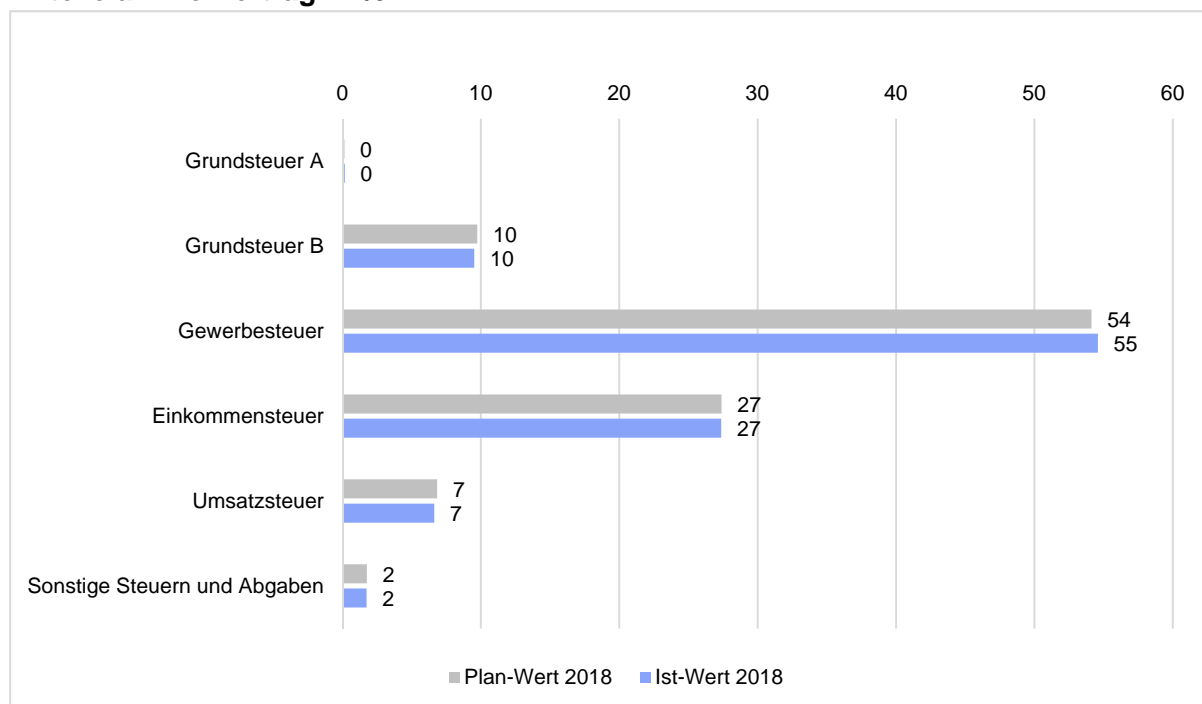
Zusammensetzung der Kernfinanzierungsmasse

In der nachfolgenden Grafik wird der prozentuale Anteil der einzelnen Steuerarten bzw. der Schlüsselzuweisungen an der Kernfinanzierungsmasse des Haushaltes abgebildet. Durch die jeweiligen Anteile wird erkennbar, welche Bedeutung die einzelnen Ertragsarten für das Budget der Stadt haben.

Grundsätzlich sollte der Anteil der Real- und Gemeinschaftssteuern am Kernertrag des Haushaltes hoch, der aus Schlüsselzuweisungen hingegen niedrig sein, um eine hohe Abhängigkeit von Mitteln aus dem Finanzausgleich zu vermeiden.

Rheda-Wiedenbrück hat auch 2018 keine Schlüsselzuweisung erhalten.

Anteile am Kernertrag in %



Entwicklung der einzelnen Ertragsarten im Überblick

Die folgende Tabelle zeigt die Entwicklung der einzelnen Ertragsarten und die Abweichungen zum Vorjahresergebnis sowie zu den Planwerten.

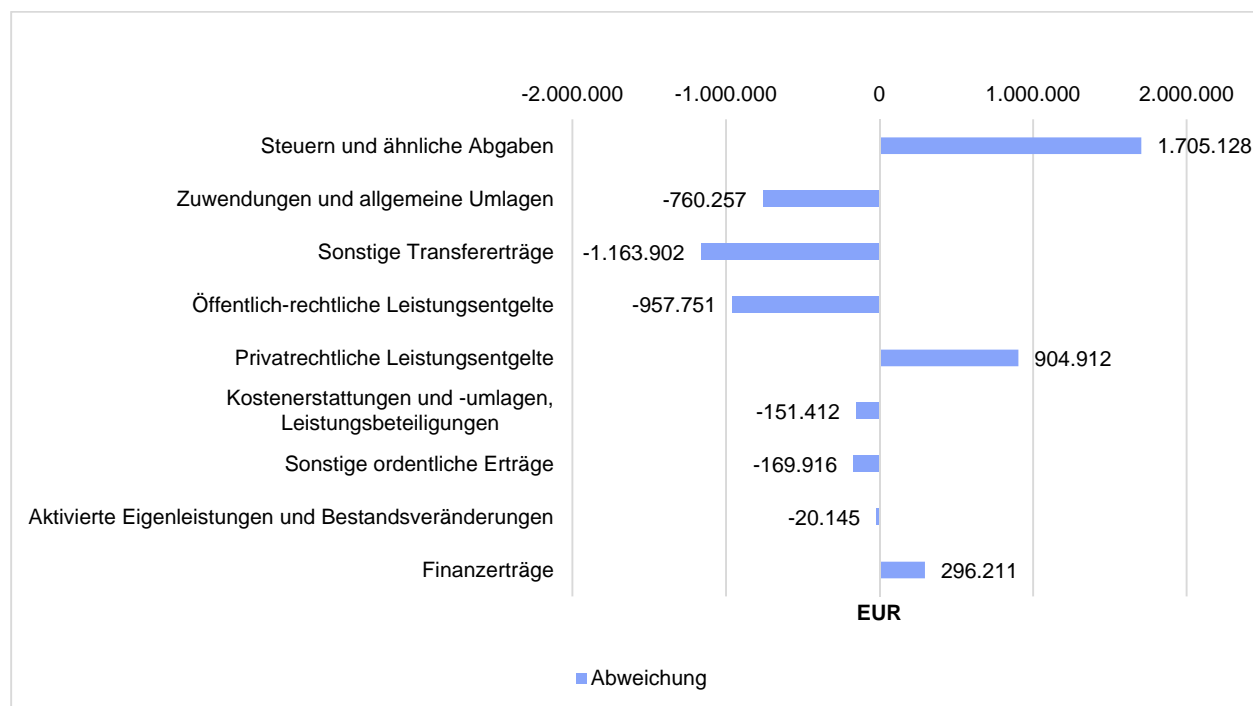
in €	Ergebnis 2017	fortg. Plan 2018	Ergebnis 2018	Abweichung 2018
Steuern und ähnliche Abgaben	83.682.516,00	82.525.000,00	84.230.128,05	1.705.128,05
Zuwendungen und allgemeine Umlagen	17.882.573,95	18.443.392,55	17.683.135,54	-760.257,01
Sonstige Transfererträge	965.802,27	1.848.500,00	684.598,00	-1.163.902,00
Öffentlich-rechtliche Leistungsentgelte	13.642.682,31	13.958.517,59	13.000.766,81	-957.750,78
Privatrechtliche Leistungsentgelte	869.032,12	1.399.976,00	2.304.887,67	904.911,67
Kostenerstattungen und -umlagen, Leistungsbeiträge	6.941.068,96	4.939.964,00	4.788.551,94	-151.412,06
Sonstige ordentliche Erträge	7.664.716,00	6.187.701,48	6.017.785,35	-169.916,13
Aktivierete Eigenleistungen und Bestandsveränderungen	210.342,13	168.000,00	147.855,40	-20.144,60
Ordentliche Erträge	131.858.733,74	129.471.051,62	128.857.708,76	-613.342,86
Finanzerträge	2.226.266,94	2.480.600,00	2.776.810,98	296.210,98
Summe	134.085.000,68	131.951.651,62	131.634.519,74	-317.131,88

Die Erträge insgesamt weichen um -2.450.480,94 Euro vom Vorjahresergebnis und um -317.131,88 Euro von der Haushaltsplanung ab.

Bei den ordentlichen Erträgen (ohne Finanzertrag) ergibt sich eine Veränderung gegenüber dem Vorjahresergebnis in Höhe von -3.001.024,98 Euro. Gegenüber dem Haushaltsplan beträgt die Veränderung -613.342,86 Euro.

Planabweichungen nach Ertragsarten

Die Abweichungen des Ergebnisses der einzelnen Ertragsarten von der Haushaltsplanung werden in der folgenden Grafik dargestellt:

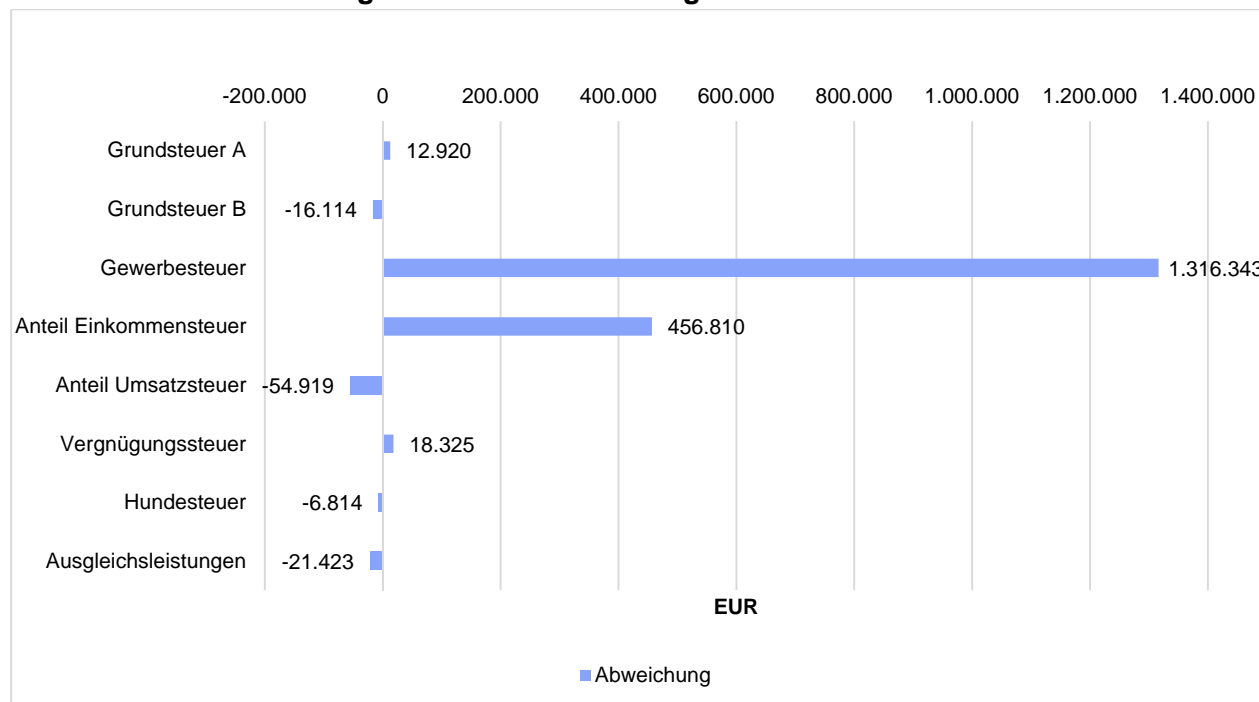


Steuern und ähnliche Abgaben

Aus der nachfolgenden Tabelle ist die Entwicklung nach einzelnen Steuerarten erkennbar:

in €	Ergebnis 2017	fortg. Plan 2018	Ergebnis 2018	Abweichung 2018
Grundsteuer A	118.542,24	115.000,00	127.920,45	12.920,45
Grundsteuer B	8.134.493,18	7.830.000,00	7.813.886,10	-16.113,90
Gewerbesteuer	46.820.646,50	43.500.000,00	44.816.342,99	1.316.342,99
Anteil Einkommensteuer	20.958.720,71	22.016.000,00	22.472.809,53	456.809,53
Anteil Umsatzsteuer	4.256.290,59	5.500.000,00	5.445.081,12	-54.918,88
Vergnügungssteuer	1.172.038,59	1.250.000,00	1.268.324,68	18.324,68
Hundesteuer	161.761,10	164.000,00	157.186,27	-6.813,73
Ausgleichsleistungen	2.060.023,09	2.150.000,00	2.128.576,91	-21.423,09
Summe Steuern und ähnliche Abgaben	83.682.516,00	82.525.000,00	84.230.128,05	1.705.128,05

Steuern und ähnliche Abgaben - Planabweichungen in Euro



Zuwendungen und Umlagen

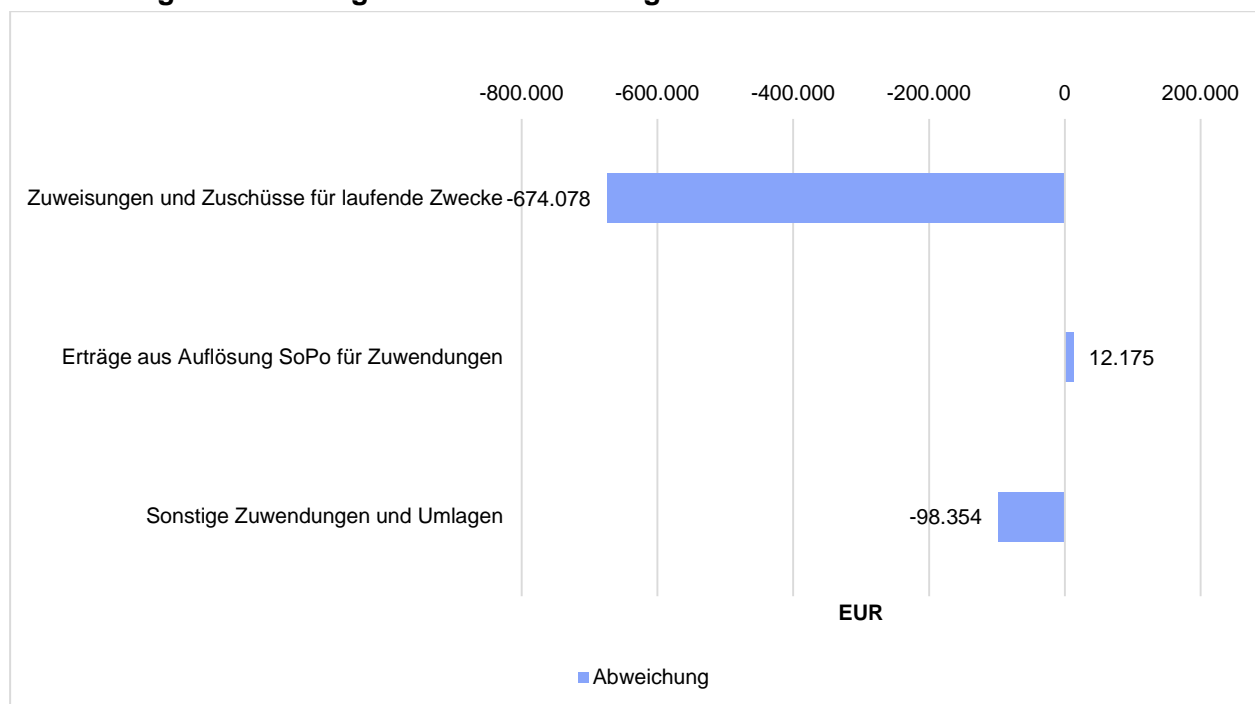
Zuwendungen und allgemeine Umlagen sind neben den Steuern eine weitere wichtige Säule der kommunalen Ertragsseite. Gegenüber dem Vorjahresergebnis haben sich die Erträge aus Zuwendungen und Umlagen um -199.438,41 Euro verändert.

Die Abweichung vom Planansatz beträgt insgesamt -760.257,01 Euro.

Die Entwicklung im Einzelnen ist in nachfolgenden Darstellungen abgebildet:

in €	Ergebnis 2017	fortg. Plan 2018	Ergebnis 2018	Abweichung 2018
Zuweisungen und Zuschüsse für laufende Zwecke	11.993.211,33	12.983.081,55	12.309.003,53	-674.078,02
Erträge aus Auflösung SoPo für Zuwendungen	2.091.151,86	2.160.311,00	2.172.485,57	12.174,57
Sonstige Zuwendungen und Umlagen	3.798.210,76	3.300.000,00	3.201.646,44	-98.353,56
Summe Zuweisungen	17.882.573,95	18.443.392,55	17.683.135,54	-760.257,01

Zuwendungen und Umlagen - Planabweichungen in Euro



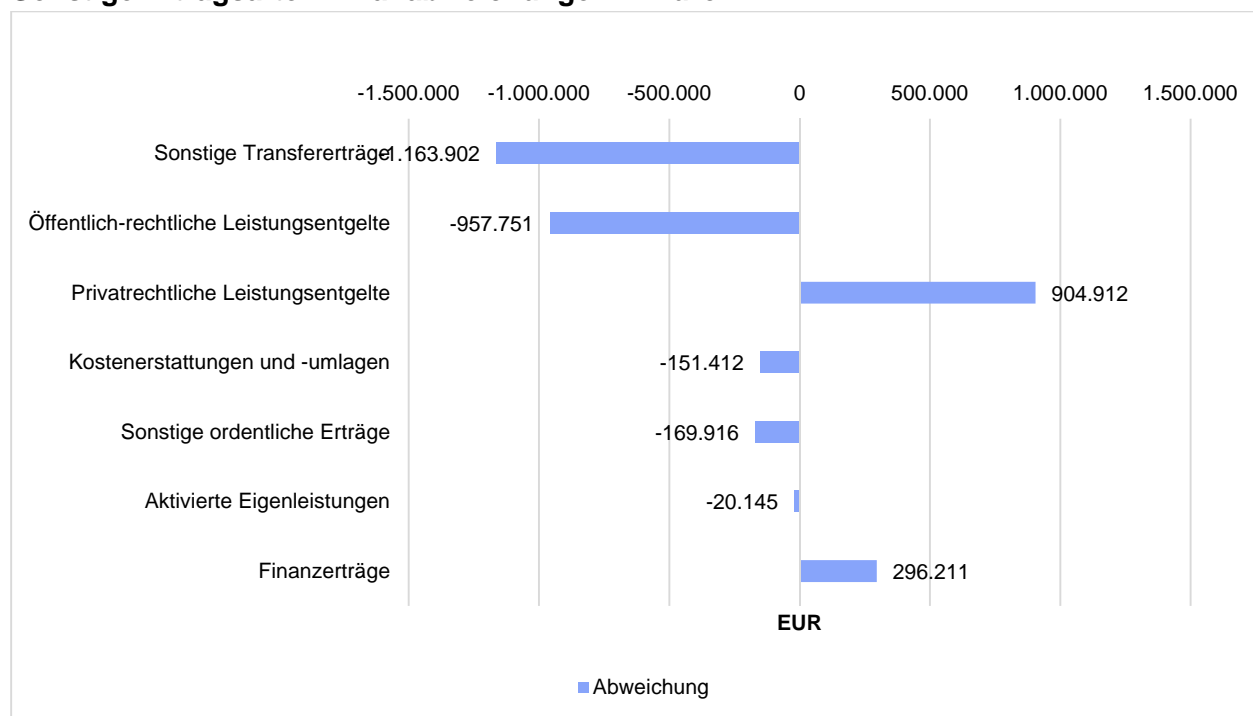
Sonstige Ertragsarten

Die Entwicklung der sonstigen Ertragsarten im Vergleich zum Vorjahresergebnis sowie zum Haushaltsplan ist nachfolgend abgebildet:

in €	Ergebnis 2017	fortg. Plan 2018	Ergebnis 2018	Abweichung 2018
Sonstige Transfererträge	965.802,27	1.848.500,00	684.598,00	-1.163.902,00
Öffentlich-rechtliche Leistungsentgelte	13.642.682,31	13.958.517,59	13.000.766,81	-957.750,78
Privatrechtliche Leistungsentgelte	869.032,12	1.399.976,00	2.304.887,67	904.911,67
Kostenerstattungen und -umlagen	6.941.068,96	4.939.964,00	4.788.551,94	-151.412,06
Sonstige ordentliche Erträge	7.664.716,00	6.187.701,48	6.017.785,35	-169.916,13
Aktivierete Eigenleistungen	210.342,13	168.000,00	147.855,40	-20.144,60
Finanzerträge	2.226.266,94	2.480.600,00	2.776.810,98	296.210,98

Die große Plan-/Ist-Abweichung bei den sonstigen Transfererträgen stammen von den Erstattungen der Kosten für unbegleiteten minderjährigen Ausländer, die teilweise erst in 2019 abgerechnet werden. 1 Mio. € geringere Benutzungsgebühren führen zu der Plan-/Ist-Abweichung bei den öffentlich-rechtlichen Leistungsentgelten. Die Mehrerträge bei den privatrechtlichen Leistungsentgelten stammen überwiegend aus dem Verlauf von Grundstücken.

Sonstige Ertragsarten - Planabweichungen in Euro

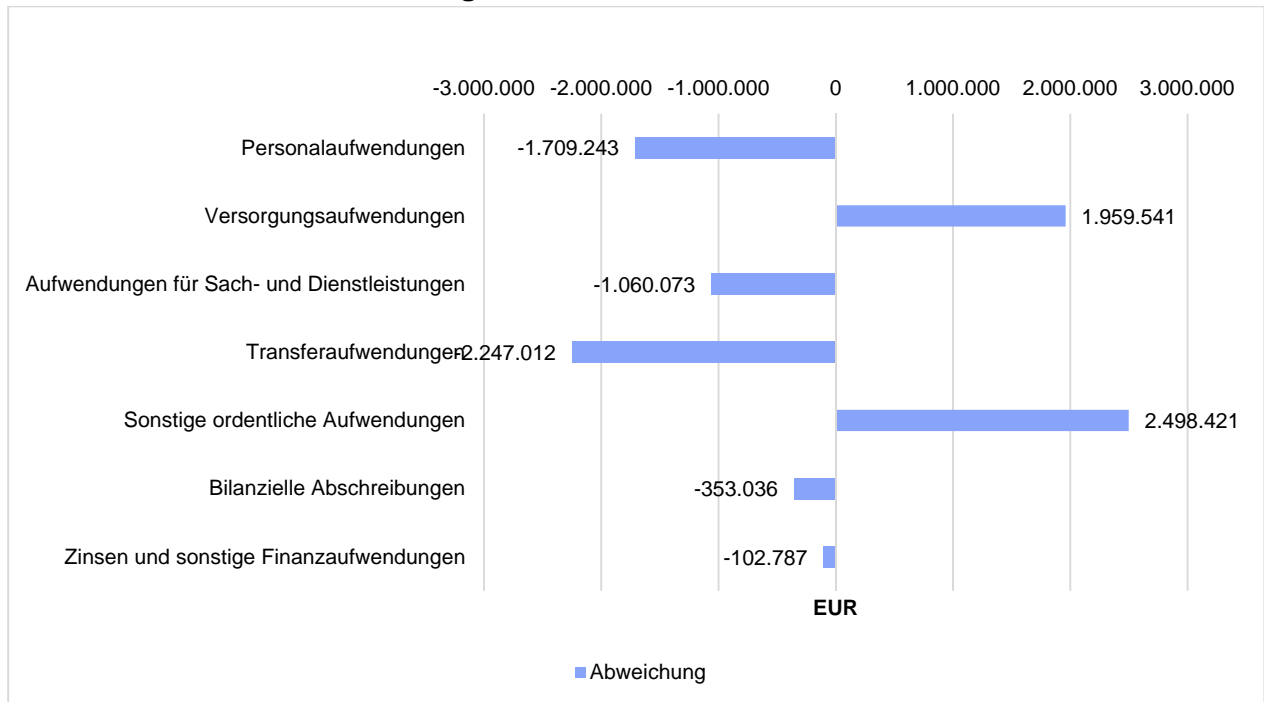


6.2.1.3 Aufwandslage

Die folgenden Darstellungen zeigen die einzelnen Aufwandsarten und deren Abweichung zum Vorjahresergebnis sowie zum Planansatz:

in €	Ergebnis 2017	fortg. Plan 2018	Ergebnis 2018	Abweichung 2018
Personalaufwendungen	20.692.873,03	20.476.384,97	18.767.142,05	-1.709.242,92
Versorgungsaufwendungen	2.203.490,34	1.989.540,00	3.949.080,92	1.959.540,92
Aufwendungen für Sach- und Dienstleistungen	21.804.092,51	23.836.021,07	22.775.947,64	-1.060.073,43
Transferaufwendungen	69.878.142,88	70.795.570,31	68.548.558,44	-2.247.011,87
Sonstige ordentliche Aufwendungen	8.532.048,94	5.200.383,55	7.698.804,30	2.498.420,75
Bilanzielle Abschreibungen	8.992.543,23	9.651.514,08	9.298.477,99	-353.036,09
Ordentliche Aufwendungen	132.103.190,93	131.949.413,98	131.038.011,34	-911.402,64
Zinsen und sonstige Finanzaufwendungen	205.192,48	306.000,00	203.212,85	-102.787,15
Summe	132.308.383,41	132.255.413,98	131.241.224,19	-1.014.189,79

Aufwandsarten - Planabweichungen in Euro



Die Gesamtaufwendungen verändern sich gegenüber dem Vorjahresergebnis um -1.067.159,22 Euro. Die Gesamtaufwendungen in Höhe von 131.241.224,19 Euro weichen um -1.014.189,79 Euro vom Haushaltsansatz ab.

Die ordentlichen Aufwendungen (ohne Finanzaufwendungen) weichen gegenüber dem Vorjahresergebnis um -1.065.179,59 Euro ab. Gegenüber dem Haushaltsplan beträgt die Abweichung der ordentlichen Aufwendungen -911.402,64 Euro.

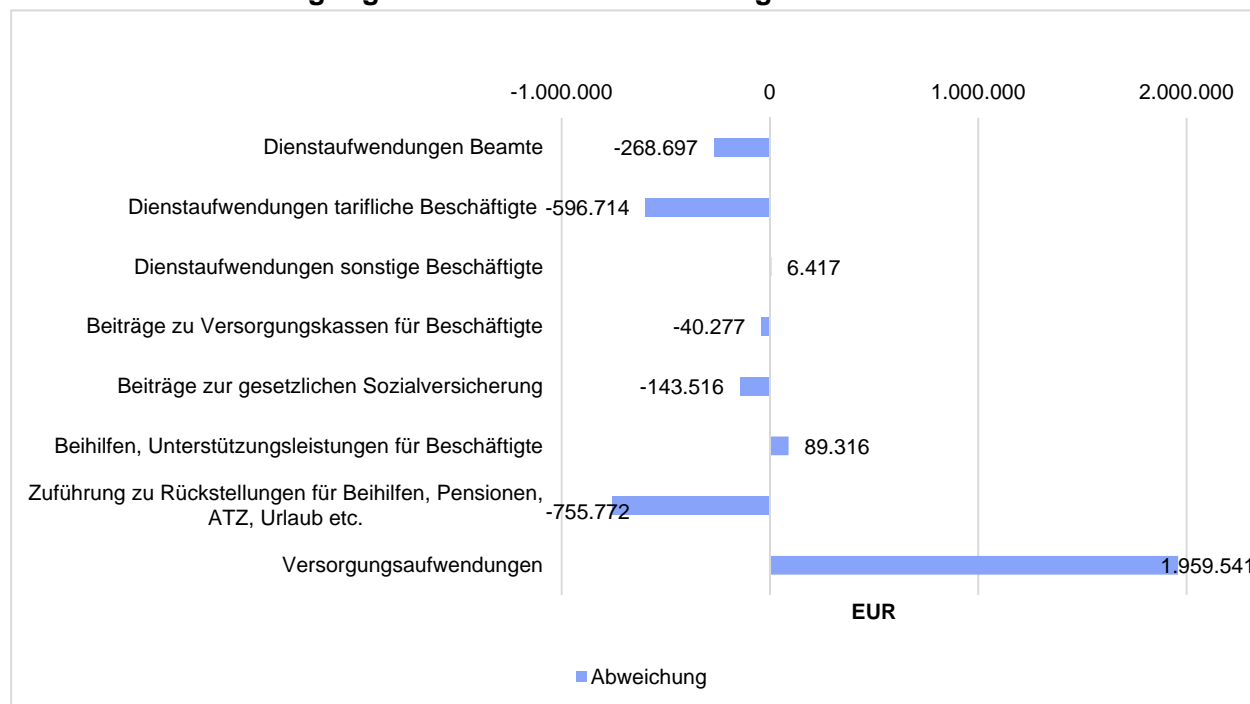
Personal- und Versorgungsaufwand

Die Personal- und Versorgungsaufwendungen werden im Folgenden nach einzelnen Positionen aufgeschlüsselt, um die Veränderungen gegenüber dem Vorjahresergebnis und die Abweichungen von den Haushaltsansätzen differenziert beurteilen zu können:

Personal- und Versorgungsaufwand

in €	Ergebnis 2017	fortg. Plan 2018	Ergebnis 2018	Abweichung 2018
Dienstaufwendungen Beamte	6.398.214,42	6.559.514,97	6.290.817,94	-268.697,03
Dienstaufwendungen tarifliche Beschäftigte	7.762.288,14	8.603.560,00	8.006.846,09	-596.713,91
Dienstaufwendungen sonstige Beschäftigte	9.301,38	1.260,00	7.676,98	6.416,98
Beiträge zu Versorgungskassen für Beschäftigte	623.048,04	678.970,00	638.692,75	-40.277,25
Beiträge zur gesetzlichen Sozialversicherung	1.558.895,88	1.759.040,00	1.615.524,50	-143.515,50
Beihilfen, Unterstützungsleistungen für Beschäftigte	738.972,36	674.040,00	763.356,03	89.316,03
Zuführung zu Rückstellungen für Beihilfen, Pensionen, ATZ, Urlaub etc.	3.602.152,81	2.200.000,00	1.444.227,76	-755.772,24
Personalaufwendungen	20.692.873,03	20.476.384,97	18.767.142,05	-1.709.242,92
Versorgungsaufwendungen	2.203.490,34	1.989.540,00	3.949.080,92	1.959.540,92
Personal- und Versorgungsaufwand	22.896.363,37	22.465.924,97	22.716.222,97	250.298,00

Personal- und Versorgungsaufwand - Planabweichungen in Euro



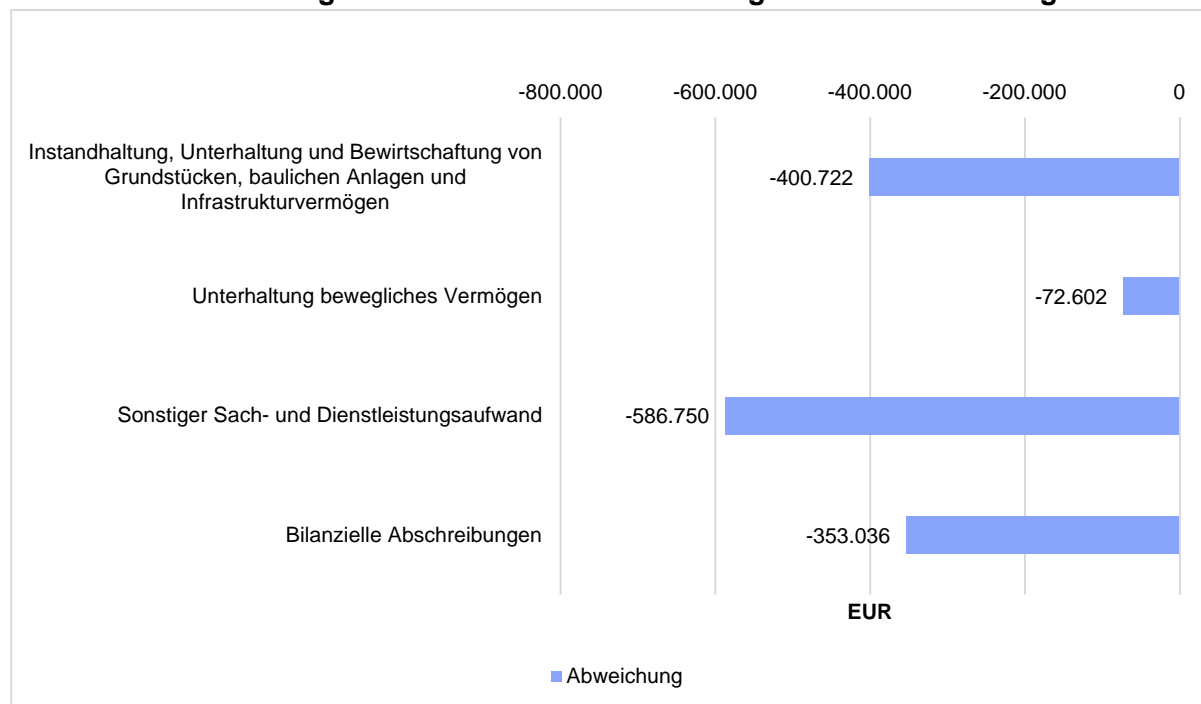
Sach- und Dienstleistungsaufwand sowie Abschreibungen

Der Sach- und Dienstleistungsaufwand (ohne Abschreibungen) beläuft sich insgesamt auf 22.775.947,64 Euro. Gegenüber dem Vorjahresergebnis verändert er sich um 971.855,13 Euro. Die Abweichung des Sach- und Dienstleistungsaufwandes (ohne Abschreibungen) von der Haushaltsplanung beträgt -1.060.073,43 Euro.

Der vollständige Sach- und Dienstleistungsaufwand stellt sich wie folgt dar:

in €	Ergebnis 2017	fortg. Plan 2018	Ergebnis 2018	Abweichung 2018
Instandhaltung, Unterhaltung und Bewirtschaftung von Grundstücken, baulichen Anlagen und Infrastrukturvermögen	12.963.374,92	14.073.707,38	13.672.985,26	-400.722,12
Unterhaltung bewegliches Vermögen	471.739,41	571.221,00	498.619,30	-72.601,70
Sonstiger Sach- und Dienstleistungsaufwand	8.368.978,18	9.191.092,69	8.604.343,08	-586.749,61
Bilanzielle Abschreibungen	8.992.543,23	9.651.514,08	9.298.477,99	-353.036,09

Sach- u. Dienstleistungsaufwand sowie Abschreibungen - Planabweichungen in Euro



Transferaufwendungen

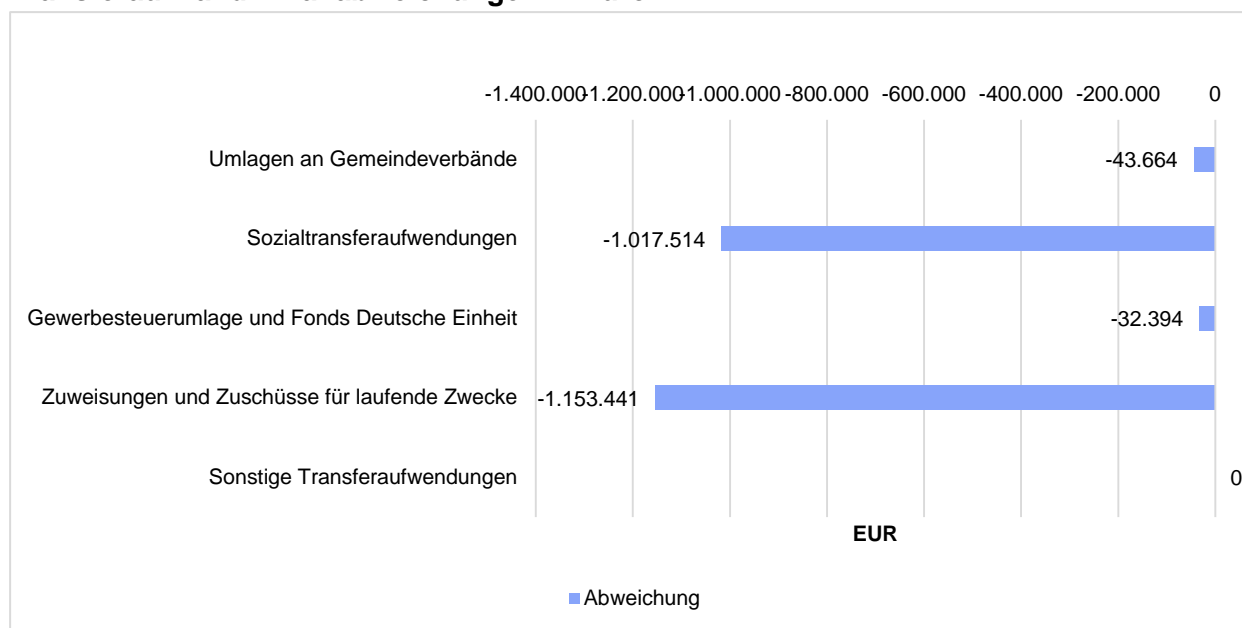
Neben den Personalaufwendungen und dem Aufwand für Sach- und Dienstleistungen stellen die Transferaufwendungen auf der Aufwandsseite des Haushaltes eine gewichtige Aufwandsart dar.

Die Transferaufwendungen in Höhe von 68.548.558,44 Euro weichen vom Vorjahresergebnis um -1.329.584,44 Euro und von den Planansätzen des Haushaltsjahres um -2.247.011,87 Euro ab.

In der folgenden Tabelle sind die Transferaufwendungen differenziert dargestellt:

in €	Ergebnis 2017	fortg. Plan 2018	Ergebnis 2018	Abweichung 2018
Umlagen an Gemeindeverbände	27.710.585,00	28.600.000,00	28.556.336,00	-43.664,00
Sozialtransferaufwendungen	3.245.317,72	9.481.440,00	8.463.926,35	-1.017.513,65
Gewerbsteuerumlage und Fonds Deutsche Einheit	7.958.918,96	7.394.000,00	7.361.606,36	-32.393,64
Zuweisungen und Zuschüsse für laufende Zwecke	29.479.148,64	25.320.130,31	24.166.689,73	-1.153.440,58
Sonstige Transferaufwendungen	1.484.172,56	0,00	0,00	0,00
Summe Transferaufwendungen	69.878.142,88	70.795.570,31	68.548.558,44	-2.247.011,87

Transferaufwand - Planabweichungen in Euro

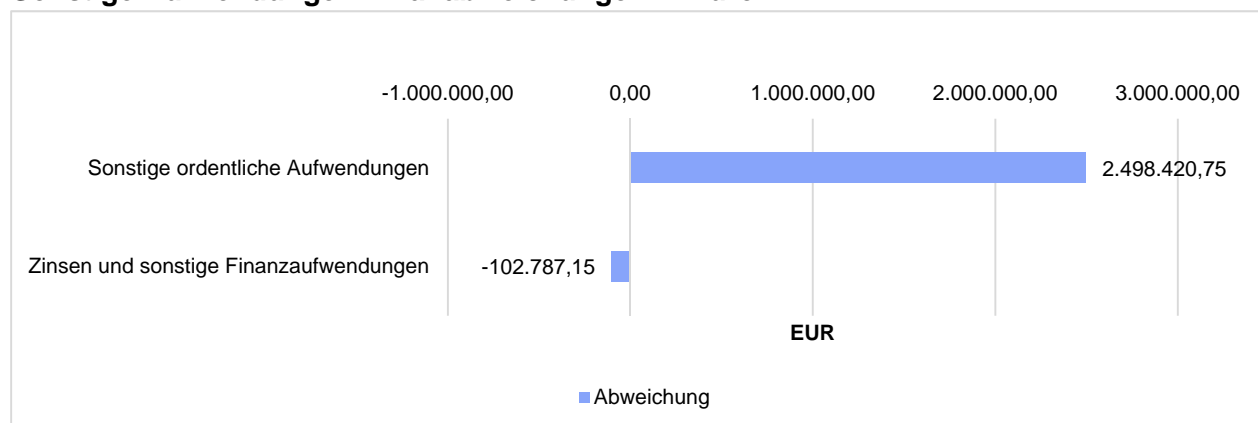


Sonstige Aufwendungen

Nachfolgend werden die übrigen Aufwandsarten im Vergleich zum Vorjahresergebnis sowie zum Haushaltsplan abgebildet:

in €	Ergebnis 2017	fortg. Plan 2018	Ergebnis 2018	Abweichung 2018
Sonstige ordentliche Aufwendungen	8.532.048,94	5.200.383,55	7.698.804,30	2.498.420,75
Zinsen und sonstige Finanzaufwendungen	205.192,48	306.000,00	203.212,85	-102.787,15

Sonstige Aufwendungen - Planabweichungen in Euro



6.2.2 Finanzhaushalt / Finanzrechnung

6.2.2.1 Allgemeine Entwicklung

Der Finanzhaushalt in seiner Gesamtheit im Vergleich zu den Ergebnissen des Vorjahres sowie zu den Planungen stellt sich wie folgt dar:

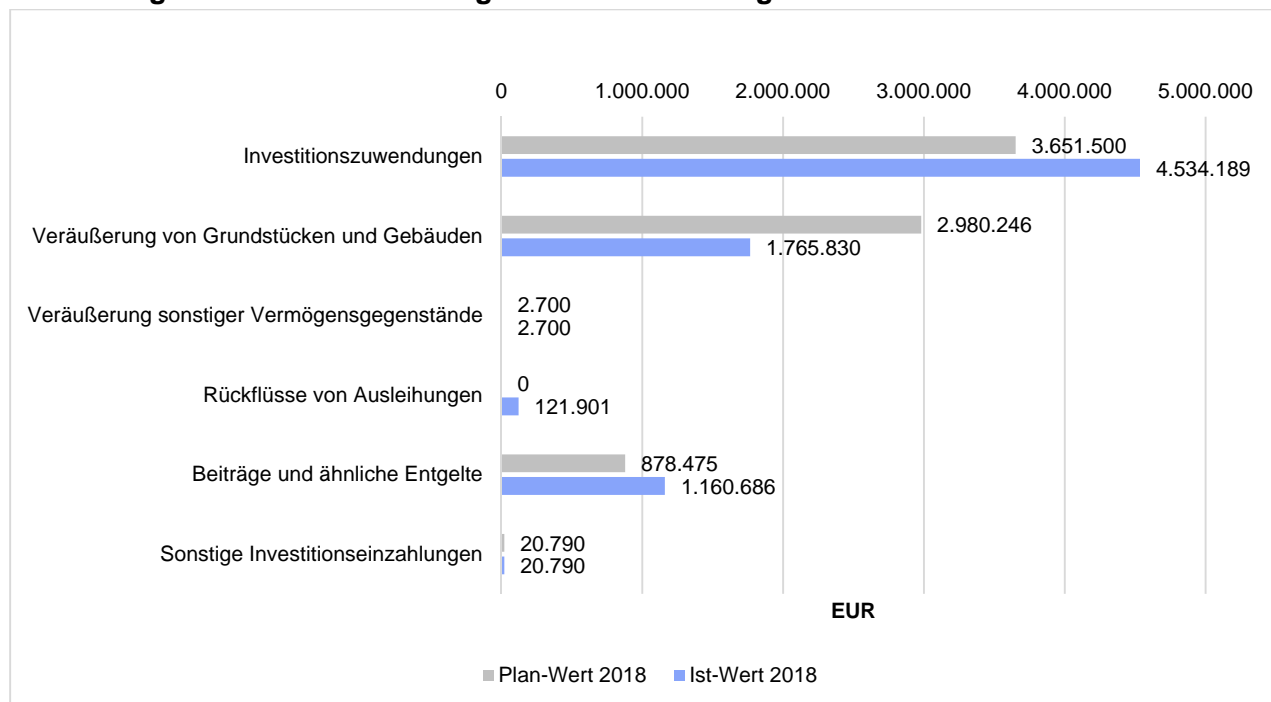
in €	Ergebnis 2017	fortg. Plan 2018	Ergebnis 2018	Abweichung 2018
Einzahlungen aus laufender Verwaltungstätigkeit	124.926.102,93	125.445.771,62	119.719.167,60	-5.726.604,02
Auszahlungen aus laufender Verwaltungstätigkeit	117.844.975,26	118.387.721,90	117.085.549,65	-1.302.172,25
Saldo aus laufender Verwaltungstätigkeit	7.081.127,67	7.058.049,72	2.633.617,95	-4.424.431,77
Einzahlungen aus Investitionstätigkeit	5.298.532,02	7.533.710,89	7.606.095,04	72.384,15
Auszahlungen aus Investitionstätigkeit	21.105.272,70	29.142.086,98	14.743.560,21	-14.398.526,77
Saldo aus Investitionstätigkeit	-15.806.740,68	-21.608.376,09	-7.137.465,17	14.470.910,92
Finanzmittelüberschuss / -fehlbetrag	-8.725.613,01	-14.550.326,37	-4.503.847,22	10.046.479,15
Einzahlungen aus Finanzierungstätigkeit	539.986,08	612.862,00	682.299,20	69.437,20
Auszahlungen aus Finanzierungstätigkeit	212.821,69	276.000,00	1.210.059,64	934.059,64
Saldo aus Finanzierungstätigkeit	327.164,39	336.862,00	-527.760,44	-864.622,44
Änderung Bestand eigener Finanzmittel	-8.398.448,62	-14.213.464,37	-5.031.607,66	9.181.856,71

6.2.2.2 Investitionstätigkeit

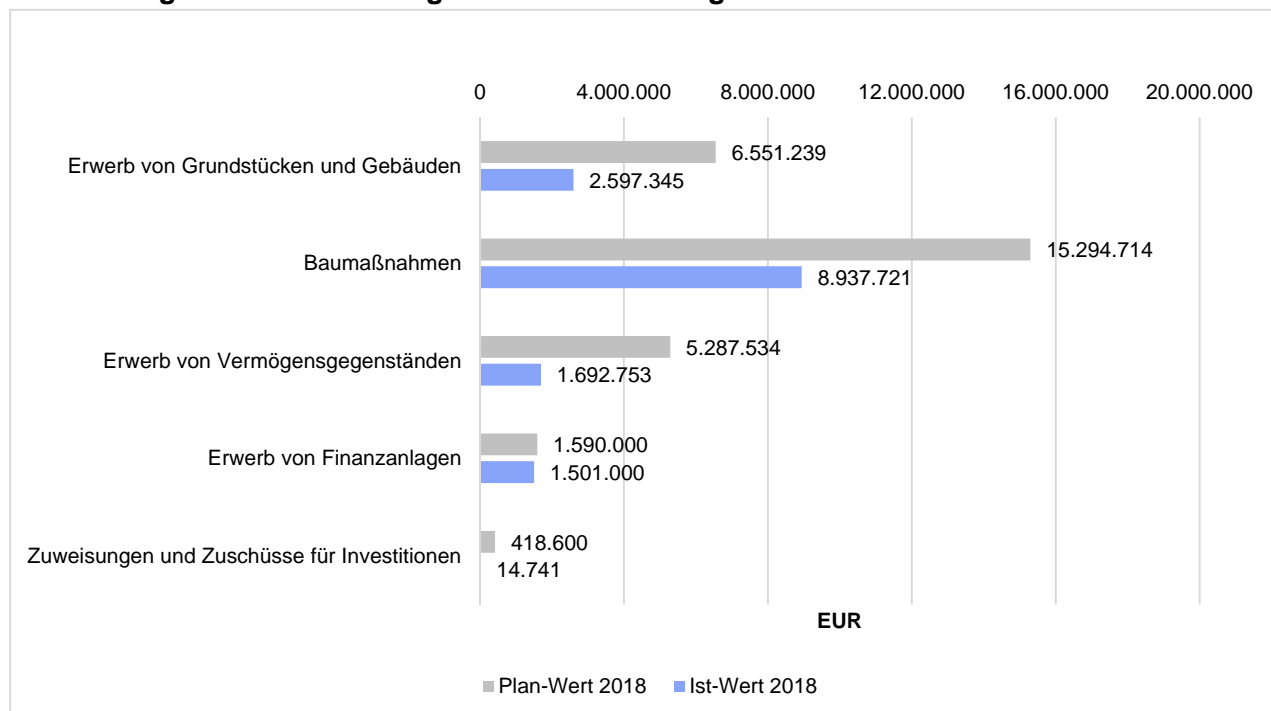
Im Rahmen der Finanzrechnung ist insbesondere die kommunale Investitionstätigkeit von Bedeutung. Ein- und Auszahlungen der Investitionstätigkeit im Vergleich zur Haushaltsplanung ergeben sich aus folgenden Darstellungen:

in €	Ergebnis 2017	fortg. Plan 2018	Ergebnis 2018	Abweichung 2018
Einzahlungen aus Investitionszuwendungen	4.079.992,17	3.651.500,00	4.534.188,51	882.688,51
Einzahlungen aus der Veräußerung von Grundstücken und Gebäuden	570.164,40	2.980.246,16	1.765.829,71	-1.214.416,45
Einzahlungen aus der Veräußerung beweglichen Vermögens	27.889,60	2.700,00	2.700,00	0,00
Einzahlungen aus der Veräußerung von Finanzanlagen	0,00	0,00	0,00	0,00
Rückflüsse von Ausleihungen	0,00	0,00	121.900,63	121.900,63
Beiträge und ähnliche Entgelte	620.186,35	878.475,00	1.160.686,46	282.211,46
Sonstige investive Einzahlungen	299,50	20.789,73	20.789,73	0,00
Einzahlungen aus Investitionstätigkeit gesamt	5.298.532,02	7.533.710,89	7.606.095,04	72.384,15
Zuweisungen und Zuschüsse für Investitionen	229.200,00	418.600,00	14.741,00	-403.859,00
Auszahlungen für den Erwerb von Grundstücken und Gebäuden	1.066.617,41	6.551.239,03	2.597.344,92	-3.953.894,11
Auszahlungen für den Erwerb von Vermögensgegenständen	1.696.246,95	5.287.533,76	1.692.753,39	-3.594.780,37
Auszahlungen für den Erwerb von Finanzanlagen	5.583.518,12	1.590.000,00	1.501.000,00	-89.000,00
Auszahlungen für Baumaßnahmen	12.529.690,22	15.294.714,19	8.937.720,90	-6.356.993,29
Auszahlungen aus Investitionstätigkeit gesamt	21.105.272,70	29.142.086,98	14.743.560,21	-14.398.526,77

Einzahlungen aus Investitionstätigkeit im Plan-Ist Vergleich



Auszahlungen Investitionstätigkeit im Plan-Ist-Vergleich



6.3 Vermögens- und Schuldenlage

Die Bilanz gibt die Vermögenssituation einer Kommune zum Stichtag wieder. Die Bilanzposten Rheda-Wiedenbrücks stellen sich wie folgt dar:

Bilanz im Jahresvergleich

Bilanzposition in €	2017	2018	Veränderung absolut
1 - Anlagevermögen	343.698.975	347.376.813	3.677.838
1.1 - Immaterielle Vermögensgegenstände	603.427	582.743	-20.685
1.2 - Sachanlagen	286.336.808	289.088.720	2.751.912
1.3 - Finanzanlagen	56.758.739	57.705.350	946.611
2 - Umlaufvermögen	26.212.964	24.408.823	-1.804.142
2.1 - Vorräte	2.589.796	2.102.474	-487.322
2.2 - Forderungen und sonstige Vermögensgegenstände	9.396.458	13.112.629	3.716.171
2.3 - Wertpapiere des Umlaufvermögens	0	0	0
2.4 - Liquide Mittel	14.226.710	9.193.720	-5.032.991
3 - Aktive Rechnungsabgrenzung	6.701.804	6.196.115	-505.689
4 - Nicht durch Eigenkapital gedeckter Fehlbetrag	0	0	0
Summe Aktiva	376.613.743	377.981.750	1.368.007
1 - Eigenkapital	199.881.133	199.757.440	-123.693
1.1 - Allgemeine Rücklage	180.083.117	179.566.129	-516.988
1.2 - Sonderrücklagen	0	0	0
1.3 - Ausgleichsrücklage	18.021.398	19.798.016	1.776.617
1.4 - Jahresergebnis	1.776.617	393.296	-1.383.322
1.5 - Nicht durch Eigenkapital gedeckter Fehlbetrag	0	0	0
2 - Sonderposten	86.007.509	90.594.815	4.587.306
2.1 - für Zuwendungen	56.016.427	60.132.137	4.115.710
2.2 - für Beiträge	23.821.114	23.276.568	-544.546
2.3 - für den Gebührenaussgleich	185.000	67.800	-117.200
2.4 - Sonstige Sonderposten	5.984.967	7.118.309	1.133.342
3 - Rückstellungen	64.648.820	66.360.388	1.711.568
3.1 - Pensionsrückstellungen	55.297.358	58.017.142	2.719.784
3.2 - Rückstellungen für Deponien und Altlasten	1.419.696	1.412.389	-7.307
3.3 - Instandhaltungsrückstellungen	1.924.998	1.532.336	-392.663
3.4 - Sonstige Rückstellungen	6.006.768	5.398.521	-608.247
4 - Verbindlichkeiten	17.882.005	13.947.136	-3.934.869
4.1 - Anleihen	0	0	0
4.2 - Kredite für Investitionen	3.508.364	2.974.054	-534.310
4.3 - Liquiditätskredite	530.000	509.060	-20.940

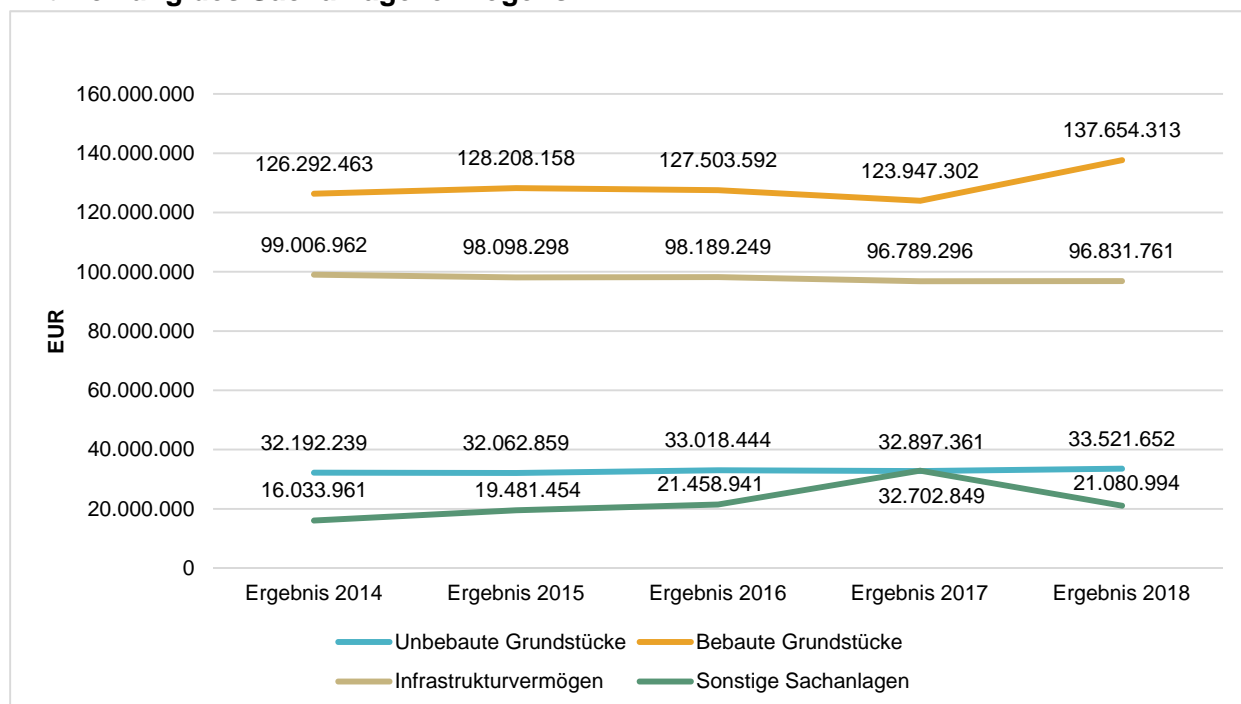
Bilanzposition in €	2017	2018	Veränderung absolut
4.4 - Verbindlichkeiten aus Vorgängen, die Kreditaufnahmen gleichkommen	0	0	0
4.5 - Verbindlichkeiten aus Lieferungen und Leistungen	4.625.706	4.355.642	-270.064
4.6 - Verbindlichkeiten aus Transferleistungen	1.123.512	841.324	-282.188
4.7 - Sonstige Verbindlichkeiten und erhaltene Anzahlungen	2.466.965	2.165.408	-301.556
4.8 - Erhaltene Anzahlungen	5.627.458	3.101.648	-2.525.810
5 - Passive Rechnungsabgrenzung	8.194.277	7.321.971	-872.305
Summe Passiva	376.613.743	377.981.750	1.368.007

Aufteilung des Sachanlagevermögens

Auf der Aktivseite der Bilanz sind die Sachanlagen der größte Posten. Das Sachanlagevermögen wird nachfolgend in seiner Zusammensetzung und in seiner Entwicklung seit 2011 abgebildet.

Bilanzposition in €	2017	2018	Veränderung absolut
1.2 - Sachanlagen	286.336.808	289.088.720	2.751.912
1.2.1 - unbebaute Grundstücke und grundstücksgleiche Rechte	32.702.849	33.521.652	818.803
1.2.2 - bebaute Grundstücke und grundstücksgleiche Rechte	123.947.302	137.654.313	13.707.011
1.2.3 - Infrastrukturvermögen	96.789.296	96.831.761	42.464
1.2.4 - Bauten auf fremdem Grund und Boden	23.633	22.524	-1.108
1.2.5 - Kunstgegenstände, Kulturdenkmäler	31.373	31.373	0
1.2.6 - Maschinen und technische Anlagen, Fahrzeuge	4.745.875	4.228.003	-517.872
1.2.7 - Betriebs- und Geschäftsausstattung	5.544.708	6.040.059	495.351
1.2.8 - geleistete Anzahlungen, Anlagen im Bau	22.551.772	10.759.035	-11.792.737

Entwicklung des Sachanlagevermögens



6.4 Kennzahlen

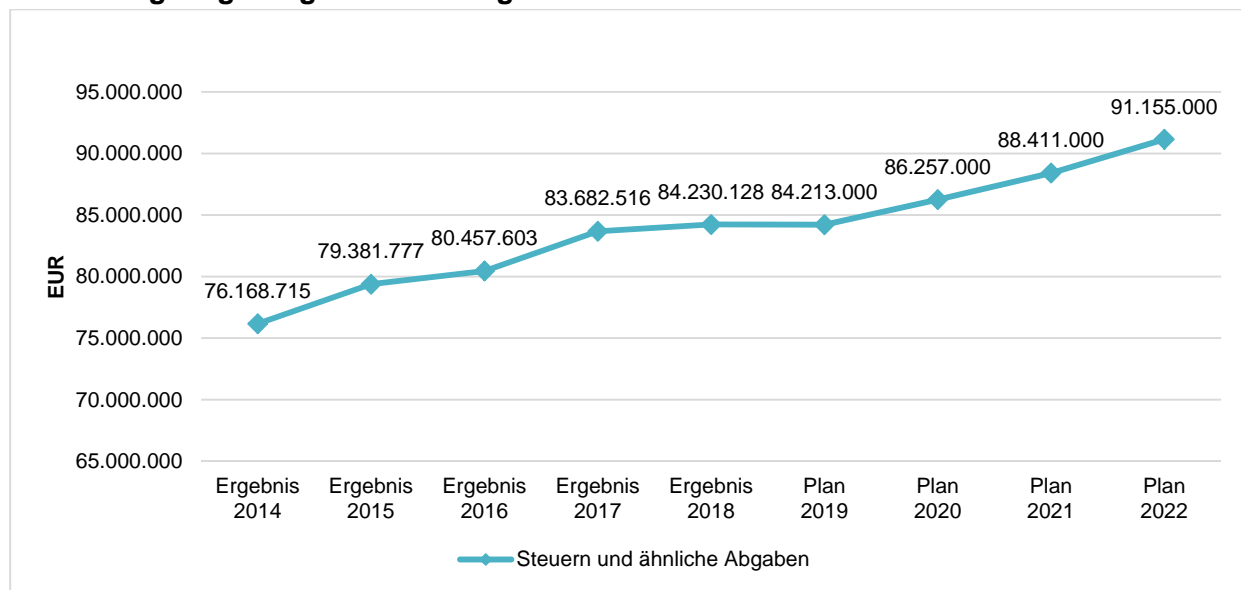
Über Kennzahlen lassen sich komplexe finanzwirtschaftliche Zusammenhänge in komprimierter Form darstellen. Die Betrachtung der Kennzahlenentwicklung im Mehrjahresverlauf ermöglicht eine finanzpolitische Beurteilung der Haushaltsentwicklung in seinen wesentlichen Ausprägungen. Die nachfolgend dargestellten Kennzahlen beinhalten auch die sogenannten NKF-Kennzahlen des Innenministeriums NRW.

6.4.1 Kennzahlen zur Ertrags- und Aufwandslage sowie zum Haushaltsergebnis

6.4.1.1 Steuern

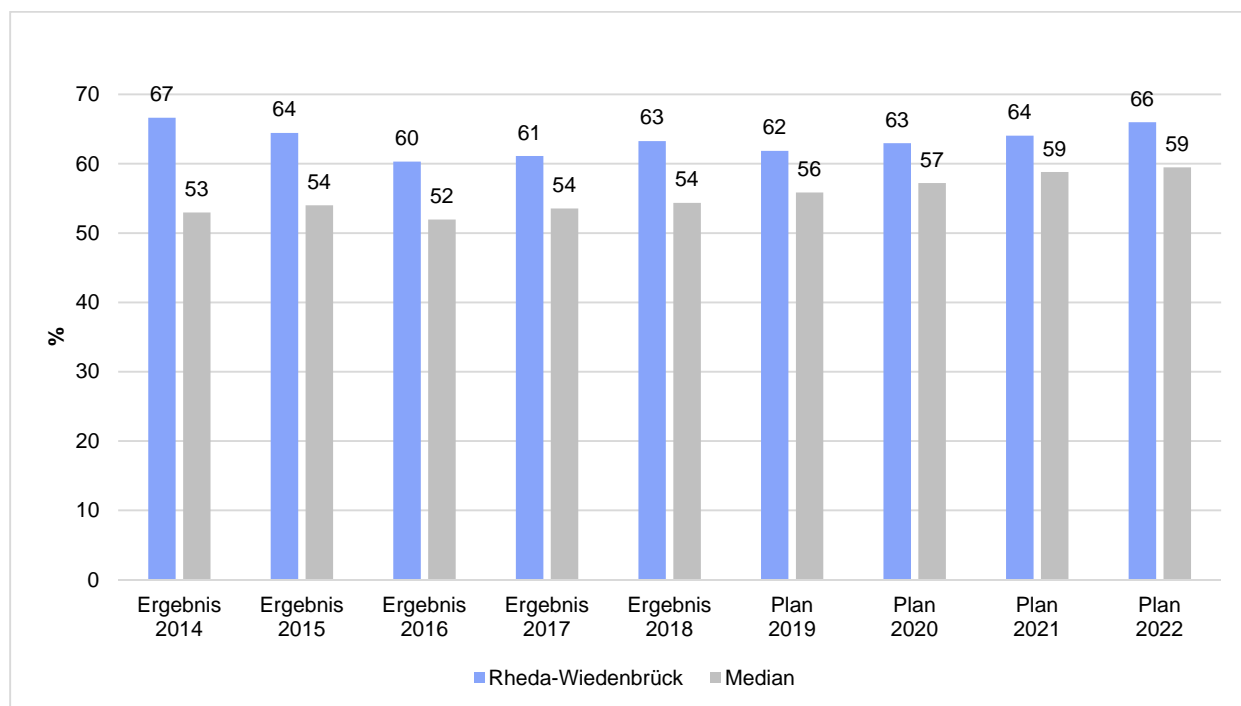
in €	Ergebnis 2017	Ergebnis 2018	Plan 2019	Plan 2020	Plan 2021
Grundsteuer A	118.542,24	127.920,45	115.000	115.000	115.000
Grundsteuer B	8.134.493,18	7.813.886,10	7.920.000	7.980.000	8.050.000
Gewerbsteuer	46.820.646,50	44.816.342,99	43.400.000	44.200.000	45.500.000
Anteil Einkommensteuer	20.958.720,71	22.472.809,53	23.100.000	24.500.000	25.600.000
Anteil Umsatzsteuer	4.256.290,59	5.445.081,12	6.050.000	5.750.000	5.600.000
Vergnügungssteuer	1.172.038,59	1.268.324,68	1.250.000	1.250.000	1.000.000
Hundesteuer	161.761,10	157.186,27	168.000	172.000	176.000
Ausgleichsleistungen	2.060.023,09	2.128.576,91	2.210.000	2.290.000	2.370.000
Summe Steuern & ähnliche Abgaben	83.682.516,00	84.230.128,05	84.213.000	86.257.000	88.411.000

Einführung langfristige Entwicklung der Steuern



Steuerquote

Die Steuerquote gibt an, zu welchem Teil sich die Kommune selbst finanzieren kann und somit unabhängig von staatlichen Zuwendungen ist. Für eine realistische Ermittlung der Steuerkraft wird der Steuerertrag abzüglich Gewerbesteuerumlage und Aufwand für die Finanzierungsbeteiligung am Fonds Deutsche Einheit herangezogen.



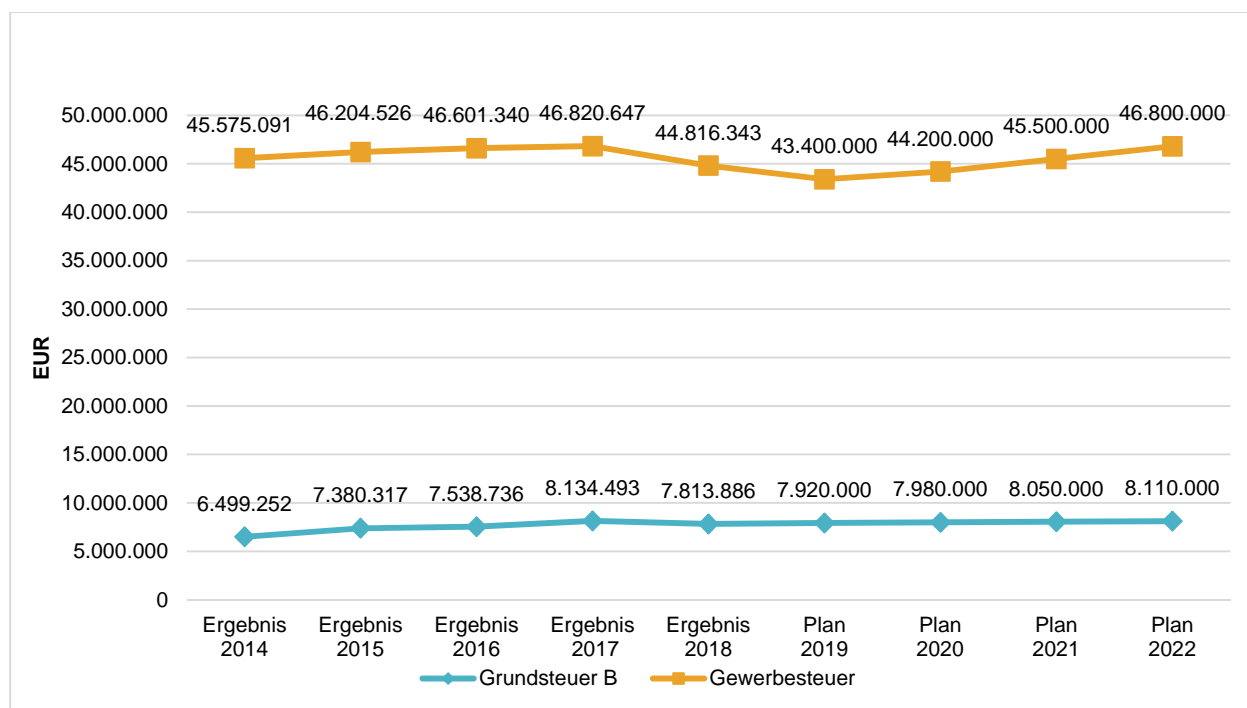
6.4.1.1.1 Entwicklung der Realsteuern - Hebesätze und Aufkommen

Die nachfolgende Tabelle zeigt die Entwicklung der Hebesätze:

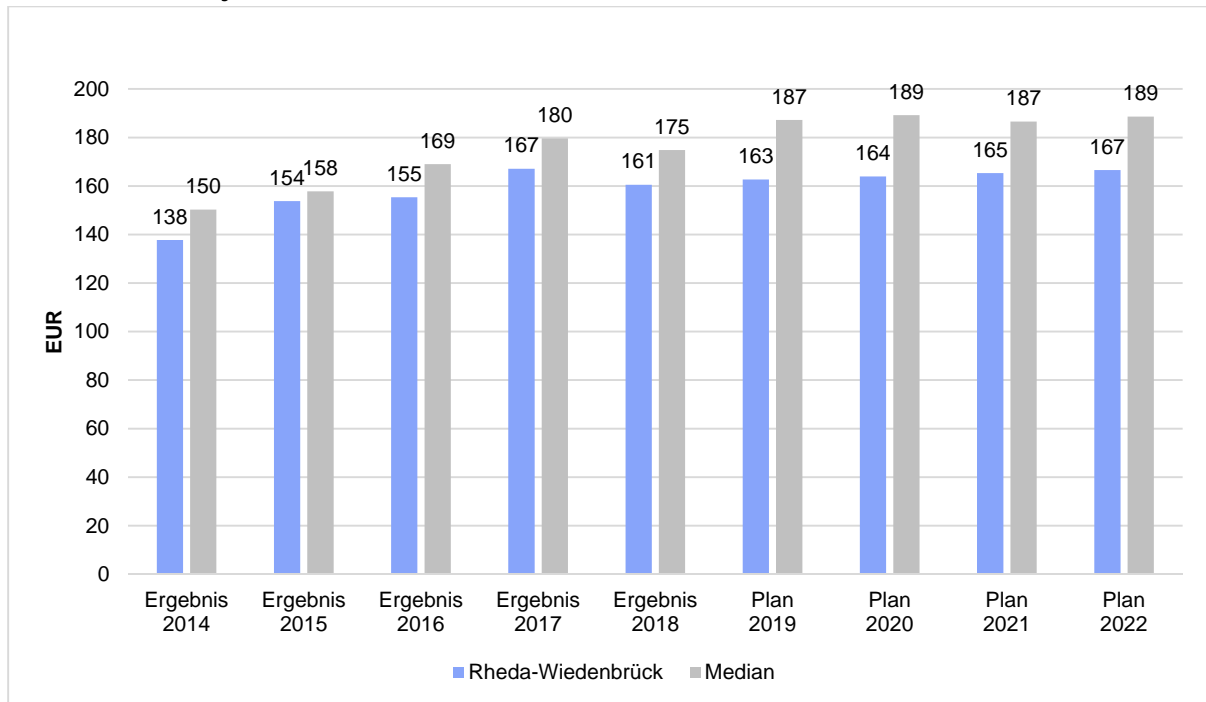
Steuerart in %	2014	2015	2016	2017	2018	2019
Hebesatz Grundsteuer A	192	192	192	192	192	192
Hebesatz Grundsteuer B	381	423	423	423	423	423
Hebesatz Gewerbesteuer	403	403	403	403	403	403

Grundsteuer B und Gewerbesteuer in der langfristigen Entwicklung

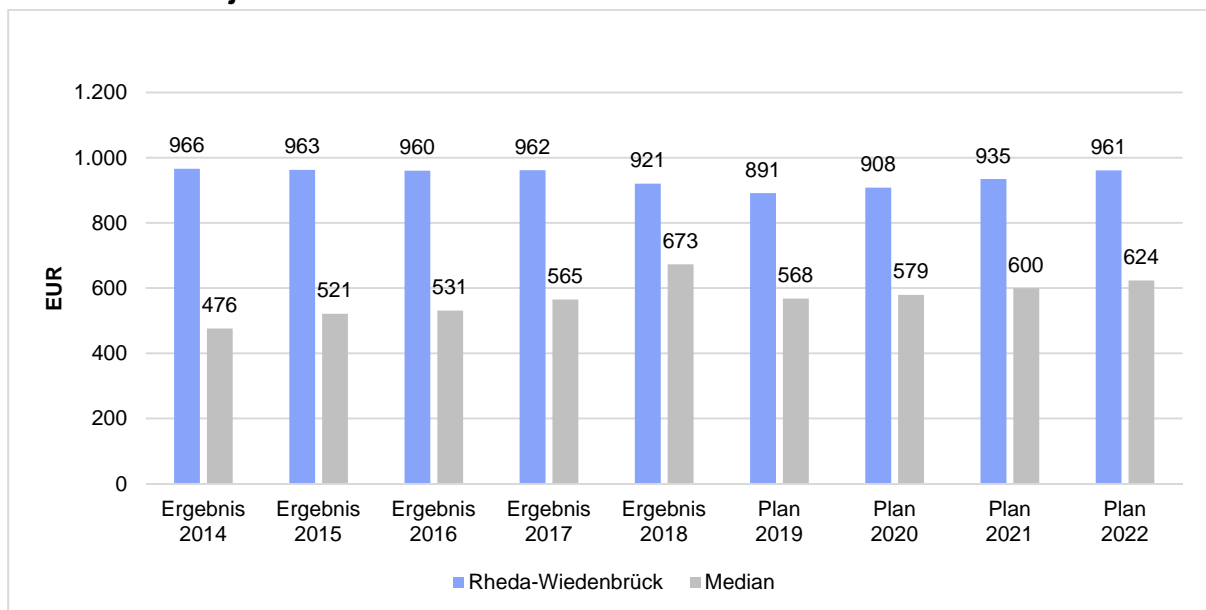
Aufgrund ihres finanziellen Volumens sind die Grundsteuer B sowie die Gewerbesteuer tragende Säulen auf der Ertragsseite des Haushalts. Die Betrachtung der langfristigen Entwicklung ergibt folgendes Bild:



Grundsteuer B je Einwohner



Gewerbsteuer je Einwohner



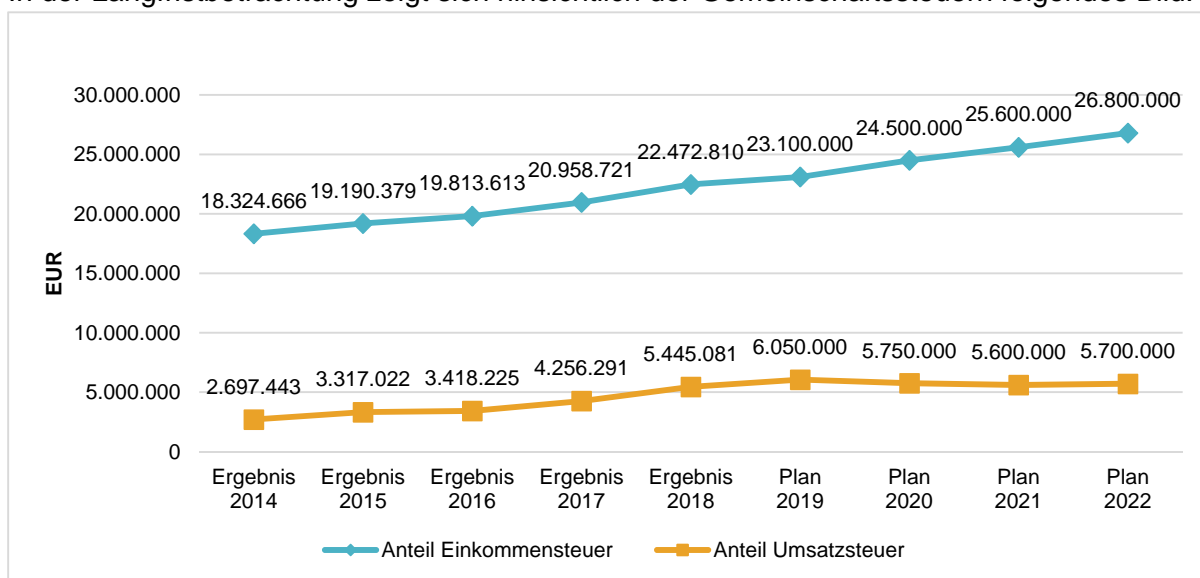
6.4.1.1.2 Gemeinschaftssteuern

Die Gemeinschaftssteuern setzen sich aus den Anteilen an der Umsatzsteuer und der Einkommensteuer zusammen:

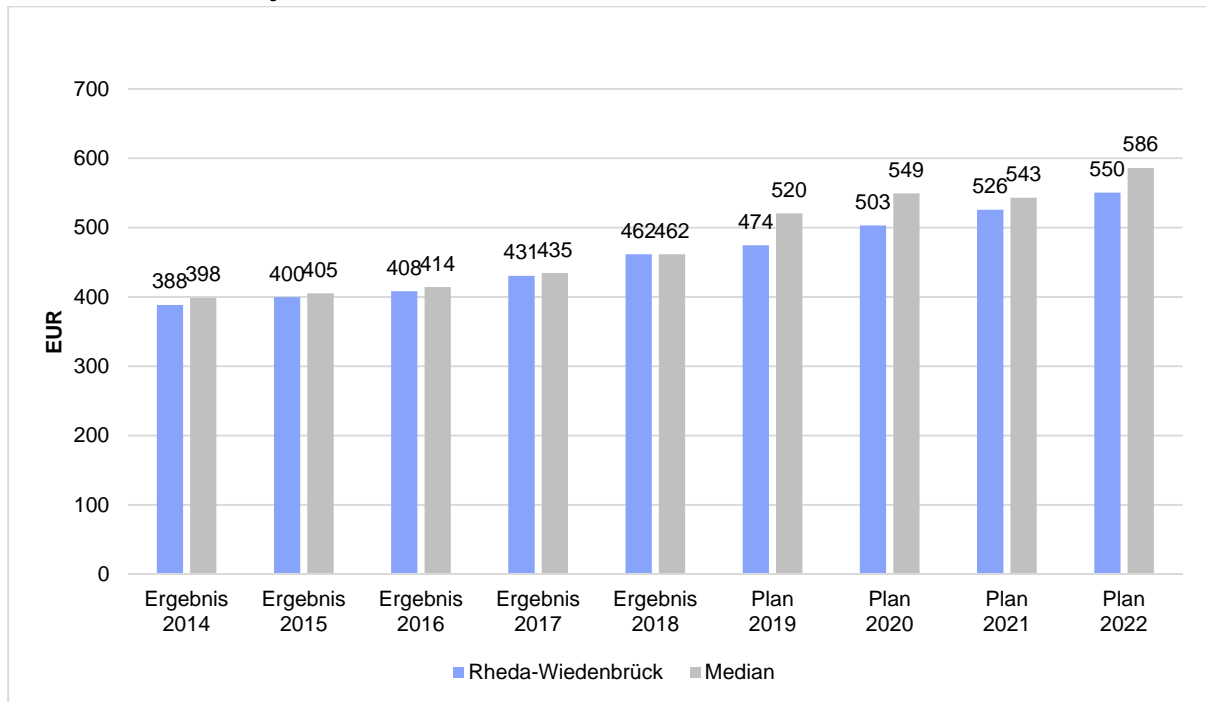
in €	Ergebnis 2017	Ergebnis 2018	Plan 2019	Plan 2020	Plan 2021
Anteil Einkommensteuer	20.958.720,71	22.472.809,53	23.100.000	24.500.000	25.600.000
Anteil Umsatzsteuer	4.256.290,59	5.445.081,12	6.050.000	5.750.000	5.600.000

Gemeinschaftssteuern in der langfristigen Entwicklung

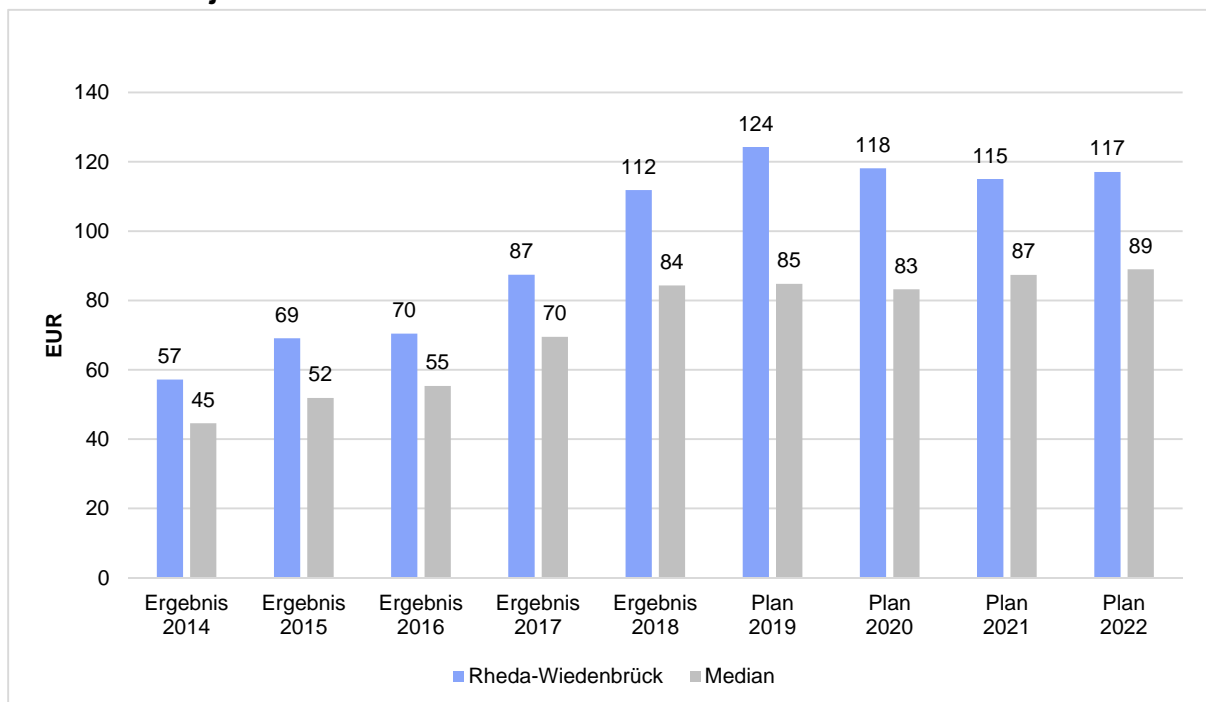
In der Langfristbetrachtung zeigt sich hinsichtlich der Gemeinschaftssteuern folgendes Bild:



Einkommensteuer je Einwohner



Umsatzsteuer je Einwohner



6.4.1.2 Zuwendungen und allgemeine Umlagen

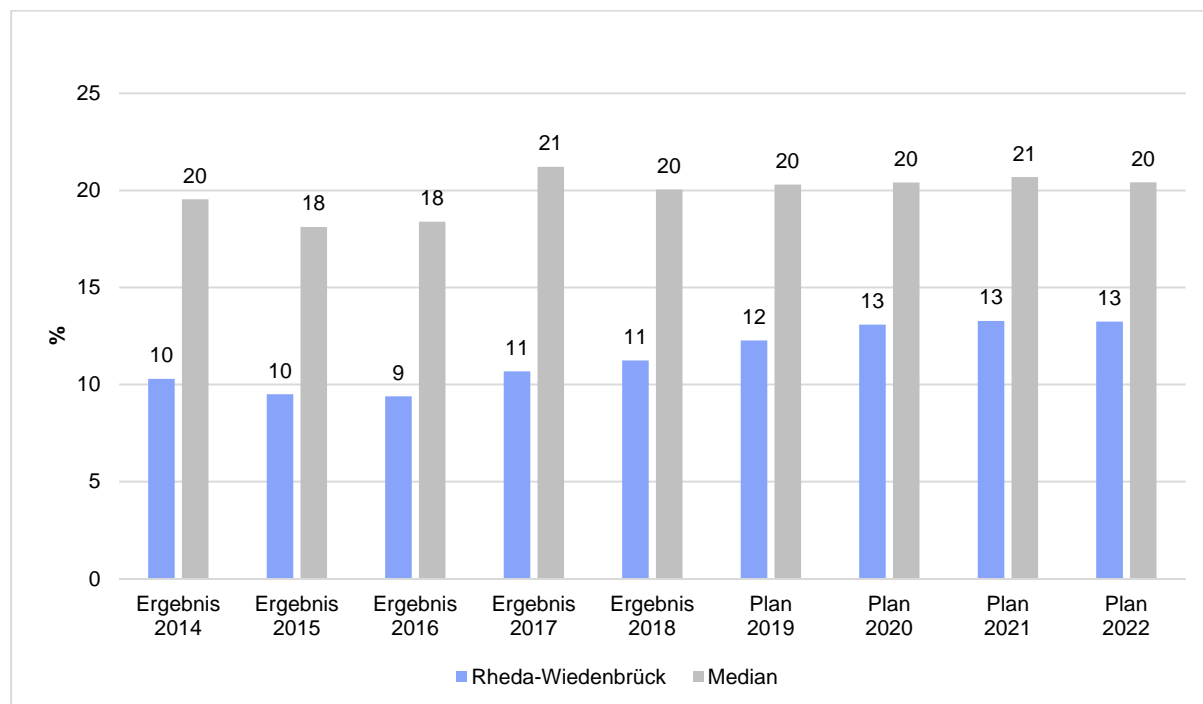
Nachfolgende Tabelle zeigt die Entwicklung der Zuwendungen und allgemeinen Umlagen:

in €	Ergebnis 2017	Ergebnis 2018	Plan 2019	Plan 2020	Plan 2021
Zuwendungen und allgemeine Umlagen	17.882.573,95	17.683.135,54	20.898.900	21.633.300	20.342.100
davon Zuweisungen und Zuschüsse für laufende Zwecke	11.993.211,33	12.309.003,53	14.088.500	15.406.700	15.712.300
davon Erträge aus Auflösung SoPo für Zuwendungen	2.091.151,86	2.172.485,57	2.090.400	2.226.600	2.329.800
davon allgemeine Umlagen und sonstige Zuwendungen	3.798.210,76	3.201.646,44	4.720.000	4.000.000	2.300.000

Zuwendungsquote

Die Zuwendungsquote zeigt auf, wie hoch die Abhängigkeit von Zuweisungen und Zuschüssen ist und errechnet sich als prozentualer Anteil der Erträge aus Zuweisungen und Zuschüssen (ohne allgemeine Umlagen und Erträge aus der Leistungsbeteiligung des Bundes) von den ordentlichen Erträgen insgesamt. Wesentlicher Bestandteil dieser Erträge sind die Schlüsselzuweisungen vom Land.

Die Zuwendungsquote korrespondiert mit der unter 6.4.1.1 dargestellten Steuerquote.



Das obige Diagramm zeigt eine nicht unerhebliche Abhängigkeit der Stadt Rheda-Wiedenbrück von Zuwendungen Dritter. Im interkommunalen Vergleich fällt allerdings auf, dass diese Abhängigkeit in etwa um die Hälfte geringer ausfällt, als in vergleichbaren Städten. Wesentliche Stell-

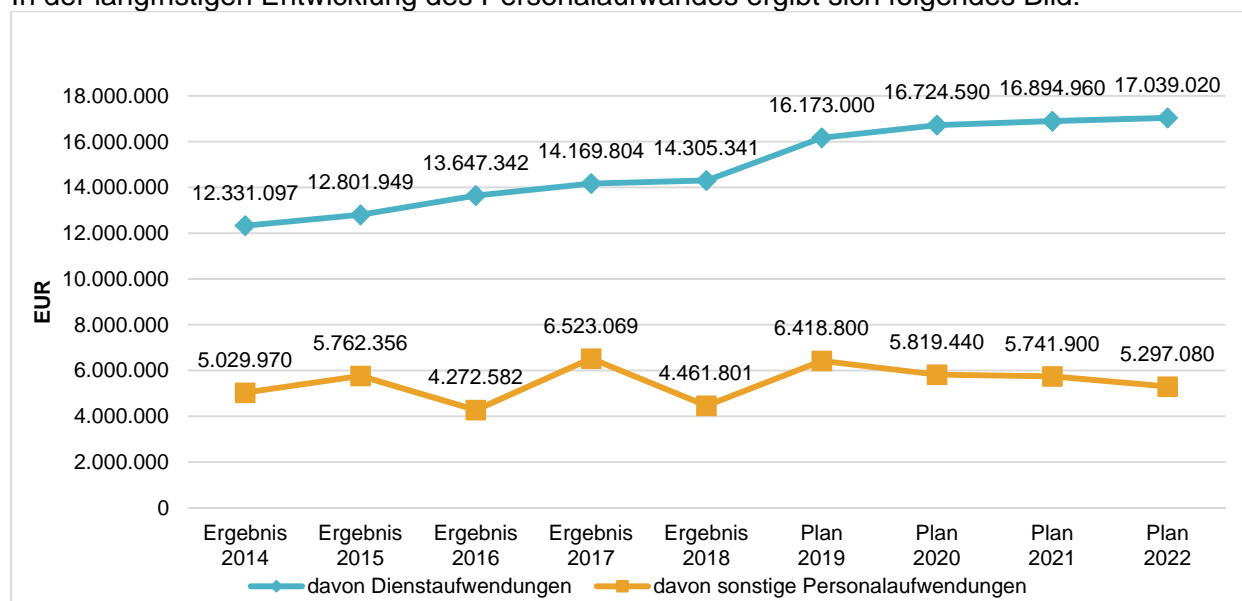
größe sind hier die Schlüsselzuweisungen, die Rheda-Wiedenbrück aufgrund seiner Steuerkraft nicht erhält.

6.4.1.3 Personalaufwand

Folgende Personalaufwendungen sind im Jahr 2018 angefallen:

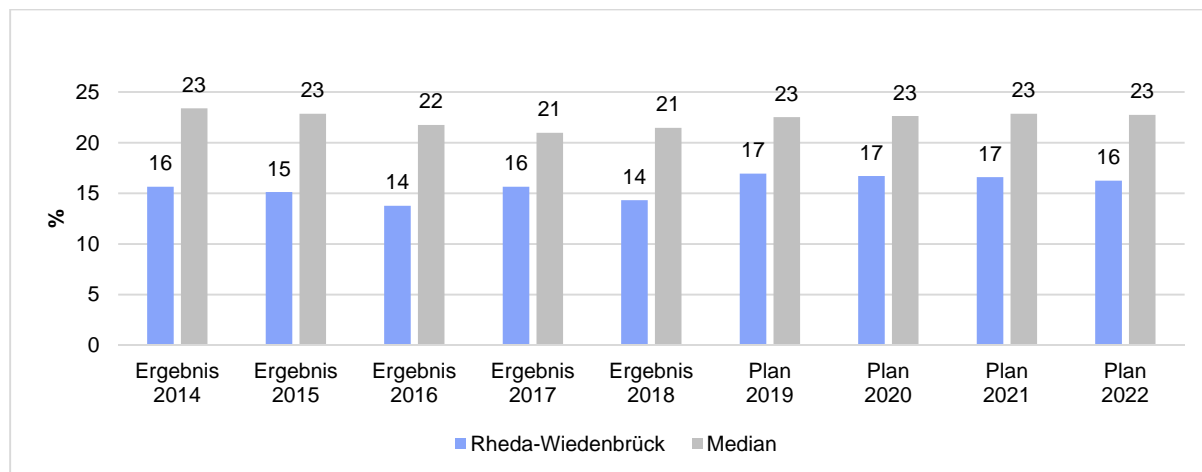
in €	Ergebnis 2017	Ergebnis 2018	Plan 2019	Plan 2020	Plan 2021
Personalaufwendungen gesamt	20.692.873,03	18.767.142,05	22.591.800	22.544.030	22.636.860
davon Dienstaufwendungen	14.169.803,94	14.305.341,01	16.173.000	16.724.590	16.894.960
davon sonstige Personalaufwendungen	6.523.069,09	4.461.801,04	6.418.800	5.819.440	5.741.900

In der langfristigen Entwicklung des Personalaufwandes ergibt sich folgendes Bild:



Personalintensität

Die Personalintensität bildet den prozentualen Anteil der Personalaufwendungen an den ordentlichen Aufwendungen insgesamt ab. Sie ist ein Indikator dafür, welches Gewicht die Personalaufwendungen innerhalb des ordentlichen Aufwandes haben.

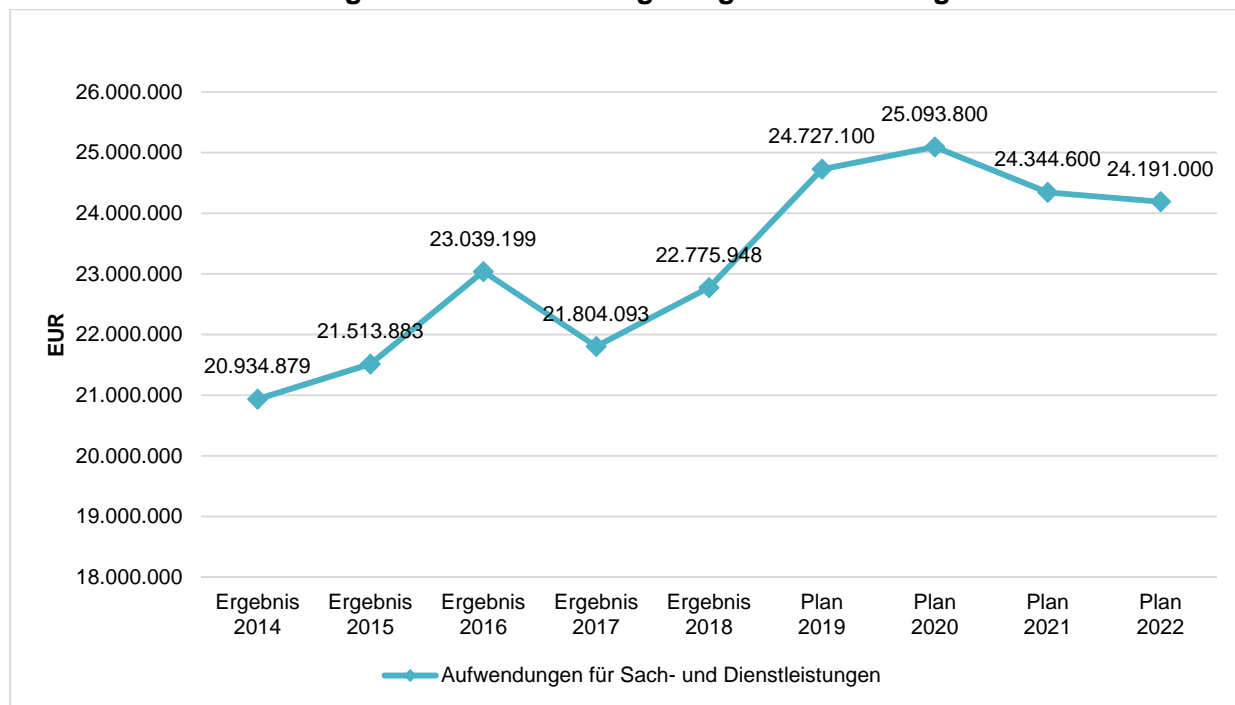


6.4.1.4 Aufwendungen für Sach- und Dienstleistungen

Die Entwicklung der Sach- und Dienstleistungen im Zeitverlauf ist den folgenden Aufstellungen zu entnehmen:

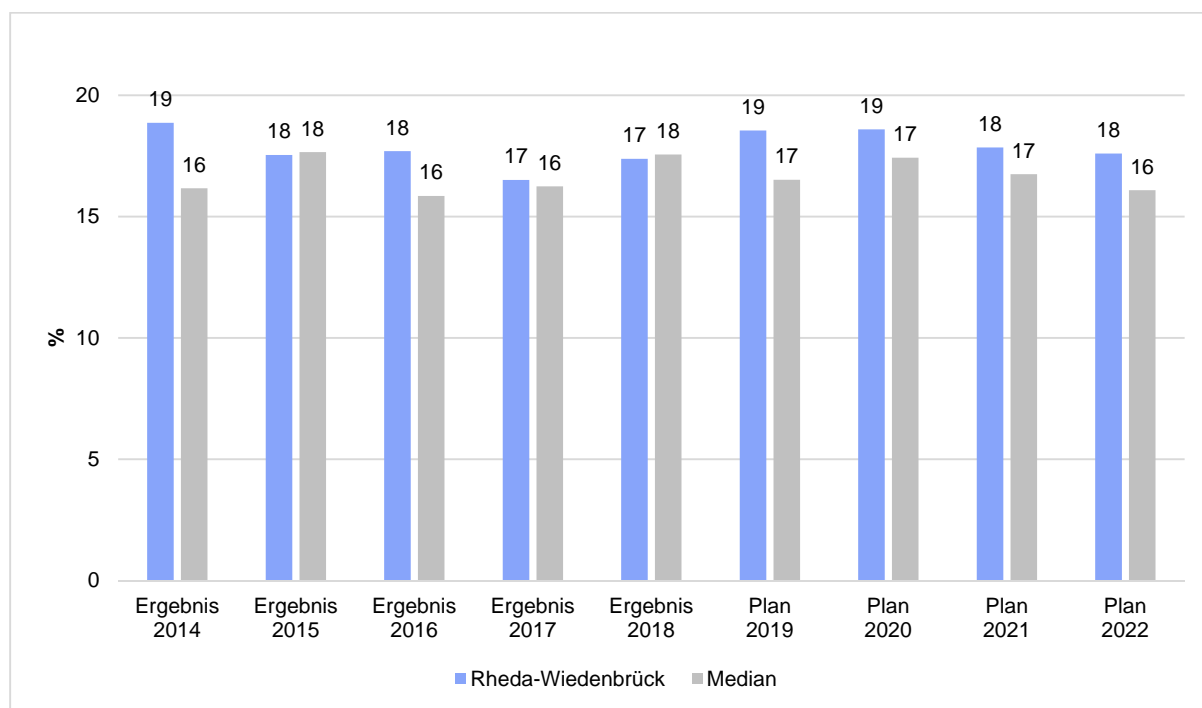
in €	Ergebnis 2017	Ergebnis 2018	Plan 2019	Plan 2020	Plan 2021
Bewirtschaftung, Unter- u. Instandhaltung unbewegliches Vermögen	12.963.374,92	13.672.985,26	13.939.800	14.596.400	14.311.200
Unterhaltung bewegliches Vermögen	471.739,41	498.619,30	575.700	576.700	577.700
Erstattungen für Aufwendungen Dritter	1.035.719,86	961.858,78	1.179.000	1.160.000	1.160.000
sonstiger Sach- und Dienstleistungsaufwand	7.333.258,32	7.642.484,30	9.032.600	8.760.700	8.295.700
Aufwendungen für Sach- und Dienstleistungen	21.804.092,51	22.775.947,64	24.727.100	25.093.800	24.344.600

Sach- und Dienstleistungsaufwand in der langfristigen Entwicklung



Sach- und Dienstleistungsintensität

Die Sach- und Dienstleistungsintensität lässt erkennen, in welchem Ausmaß sich eine Kommune für die Inanspruchnahme von Leistungen Dritter entschieden hat. Sie ist damit das Gegenstück zur Personalintensität und entspricht dem prozentualen Anteil der Aufwendungen für Sach- und Dienstleistungen (ohne besondere Aufwendungen für Beschäftigte) am ordentlichen Aufwand.

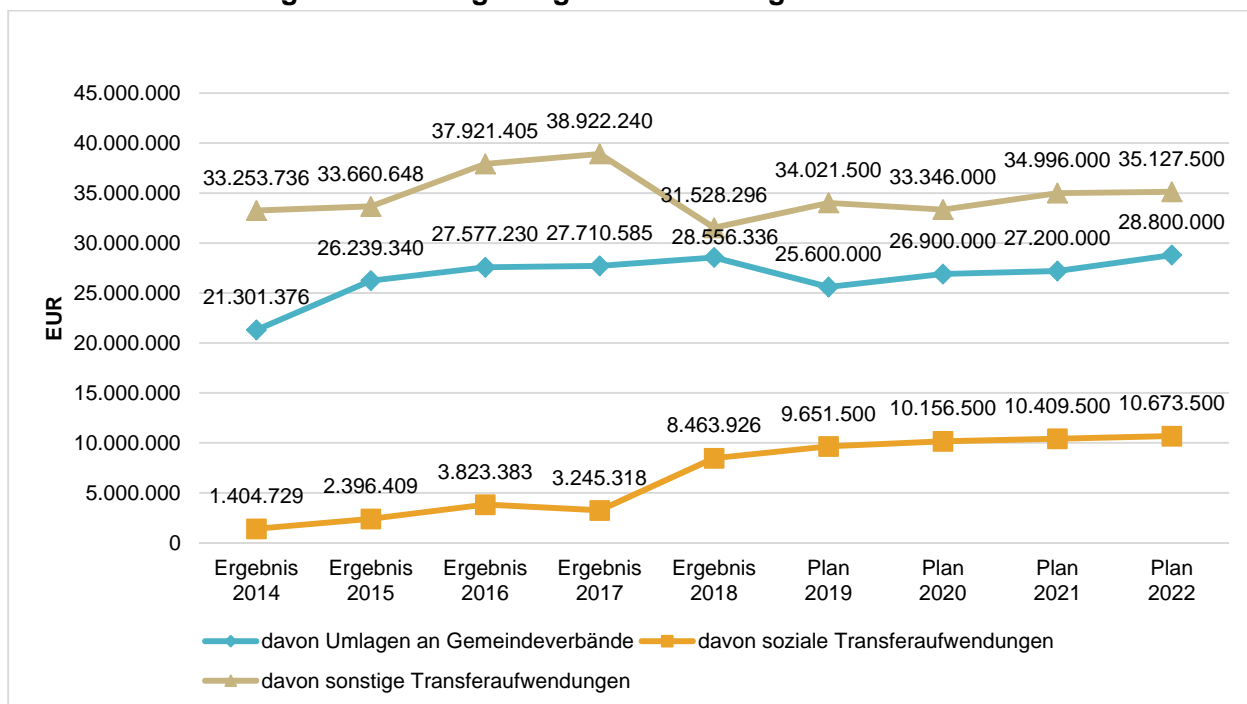


6.4.1.5 Transferaufwendungen

Aufwandsseitig sind neben den Personal- und Sachaufwendungen die Transferaufwendungen von Bedeutung; maßgeblich hier sind die Entwicklungen bei den Umlagezahlungen an Gemeindeverbände sowie bei den Sozialtransfers. Zu den sonstigen Transferzahlungen zählen u.a. die Steuerbeteiligungen (Gewerbesteuerumlage, Finanzierungsbeteiligung Fonds Deutsche Einheit) sowie die Zuweisungen und Zuschüsse für laufende Zwecke.

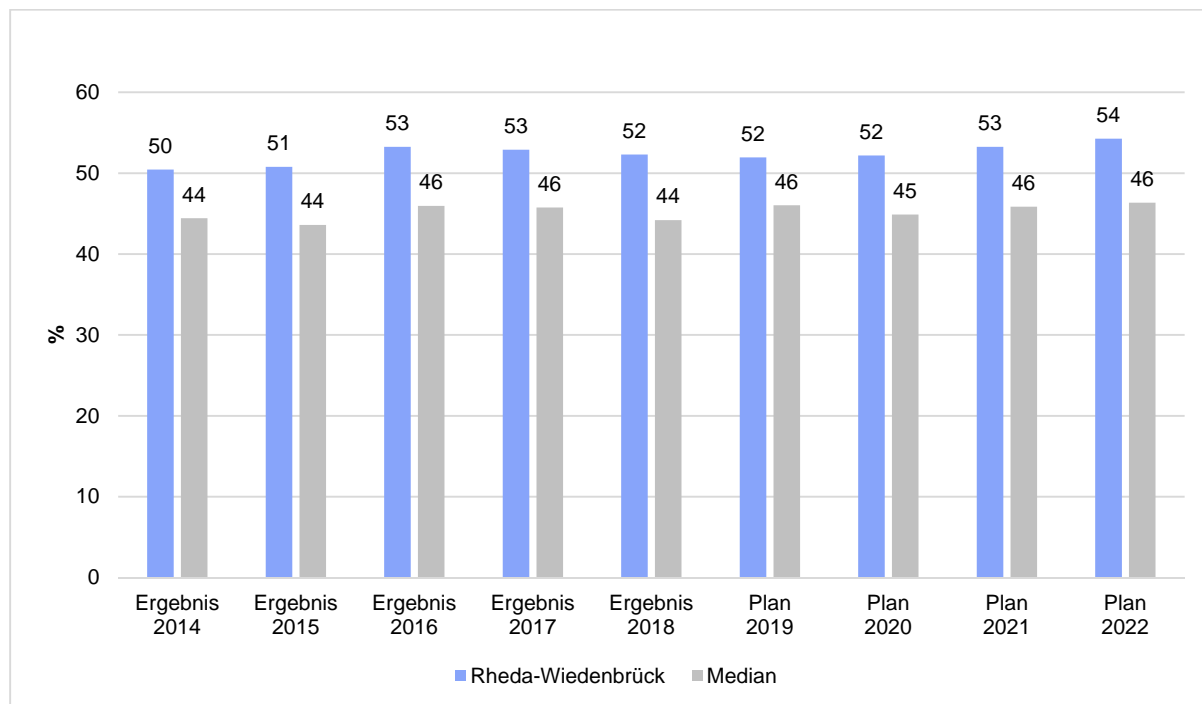
in €	Ergebnis 2017	Ergebnis 2018	Plan 2019	Plan 2020	Plan 2021
Transferaufwendungen	69.878.142,88	68.548.558,44	69.273.000	70.402.500	72.605.500
davon Umlagen an Gemeindeverbände	27.710.585,00	28.556.336,00	25.600.000	26.900.000	27.200.000
davon soziale Transferaufwendungen	3.245.317,72	8.463.926,35	9.651.500	10.156.500	10.409.500
davon sonstige Transferaufwendungen	38.922.240,16	31.528.296,09	34.021.500	33.346.000	34.996.000

Transferaufwendungen in der langfristigen Entwicklung



Transferaufwandsquote

Die Transferaufwandsquote benennt den Anteil der Transferaufwendungen an den ordentlichen Aufwendungen des Haushaltes.

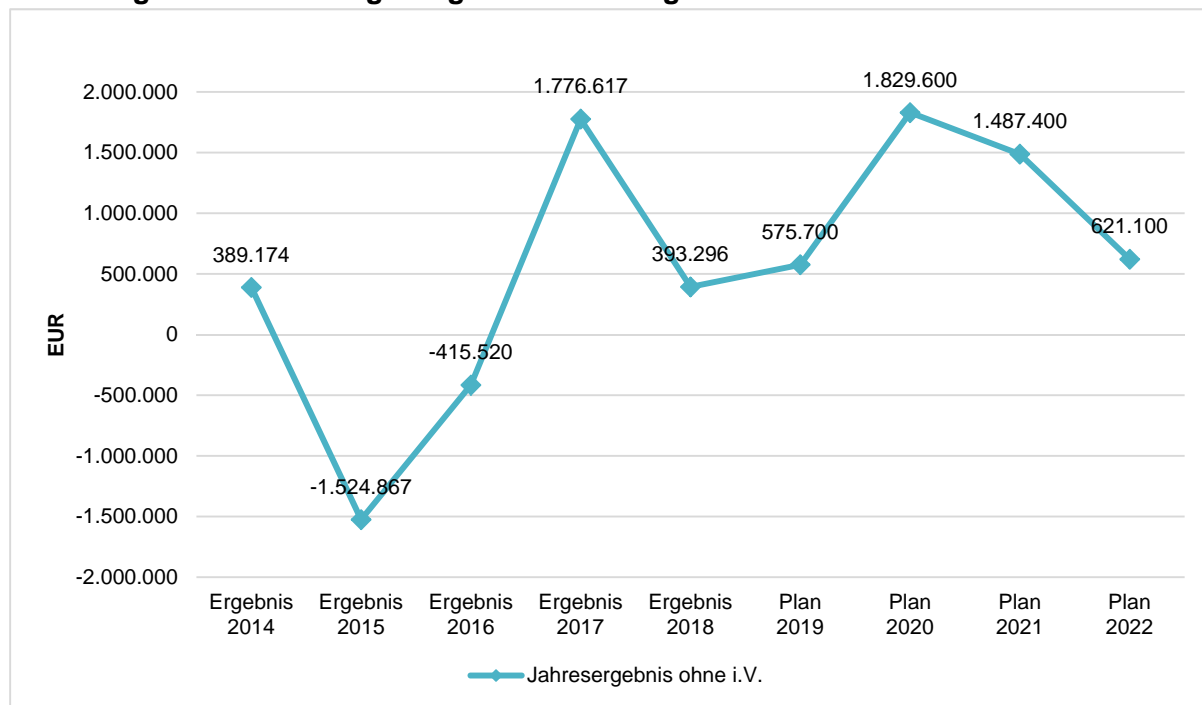


6.4.1.6 Haushaltsergebnis

Die Entwicklung des Ergebnisses mit seinen Untergliederungen ist nachfolgend dargestellt:

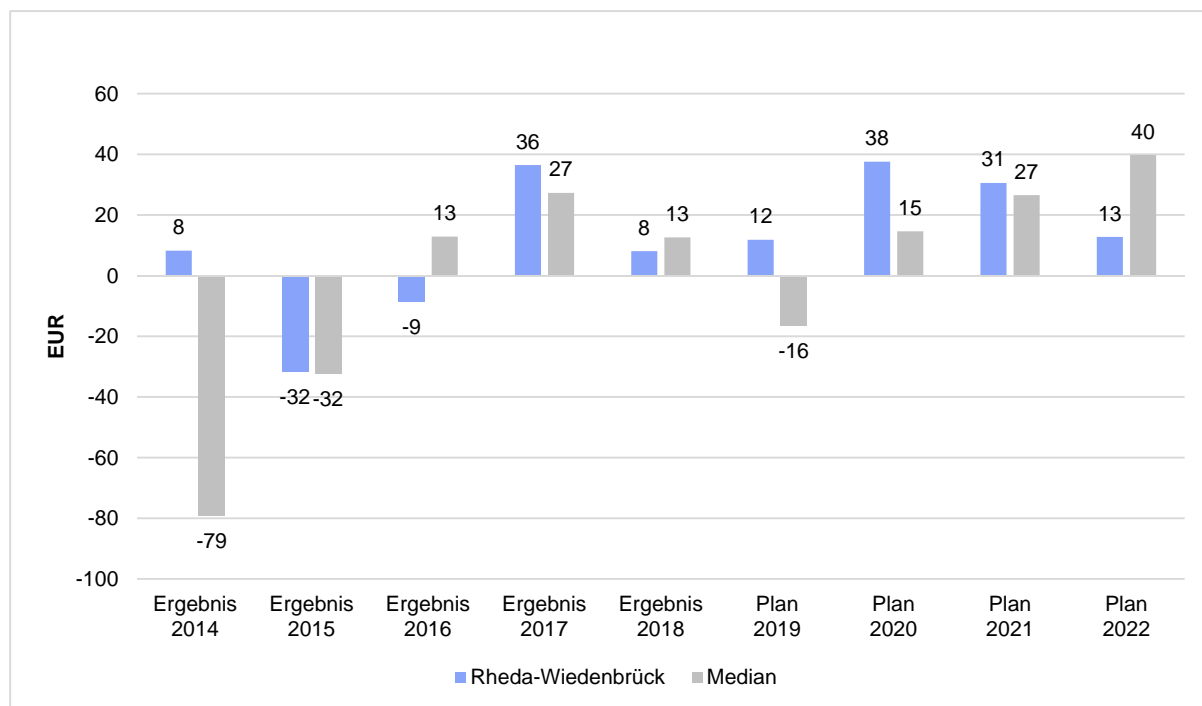
in €	Ergebnis 2017	Ergebnis 2018	Plan 2019	Plan 2020	Plan 2021
Ordentliches Ergebnis	-244.457,19	-2.180.302,58	-1.437.700	-182.600	-519.800
Finanzergebnis	2.021.074,46	2.573.598,13	2.013.400	2.012.200	2.007.200
Ergebnis laufende Verwaltungstätigkeit	1.776.617,27	393.295,55	575.700	1.829.600	1.487.400
Jahresergebnis	1.776.617,27	393.295,55	575.700	1.829.600	1.487.400

Jahresergebnis in der langfristigen Entwicklung



Jahresergebnis je Einwohner

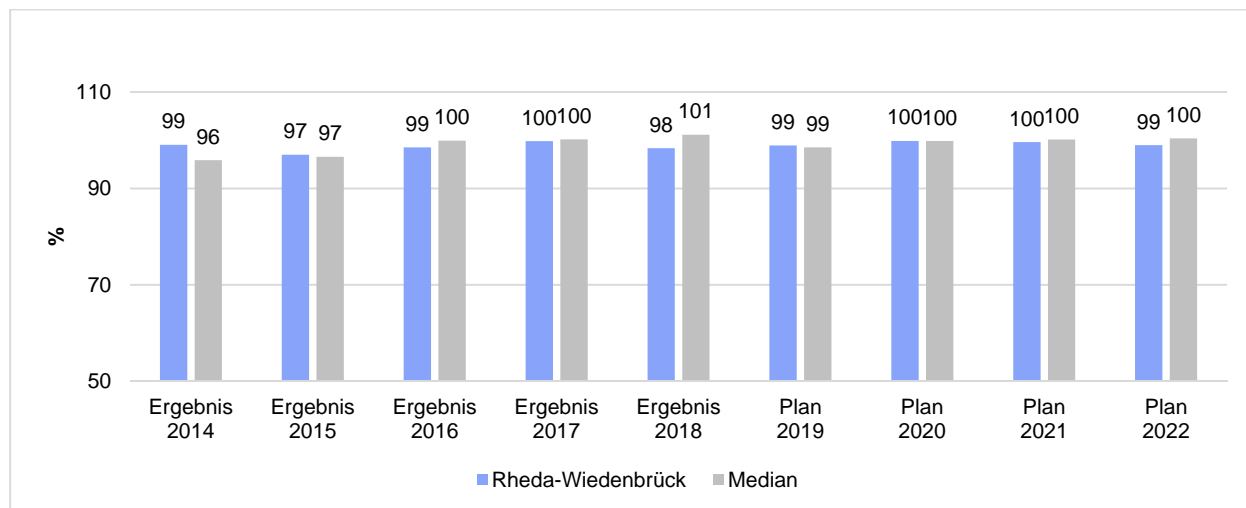
Die Kennzahl bildet das Jahresergebnis als Saldo von Ergebnis aus laufender Verwaltungstätigkeit und außerordentlichem Ergebnis bezogen auf einen Einwohner ab.



Unter Steuerungsgesichtspunkten ist insbesondere das Ergebnis aus laufender Verwaltungstätigkeit relevant. Da sich dies aus dem ordentlichen Ergebnis sowie dem Finanzergebnis zusammensetzt, werden nachfolgend auch Kennzahlen zu diesen Ergebnisgrößen dargestellt.

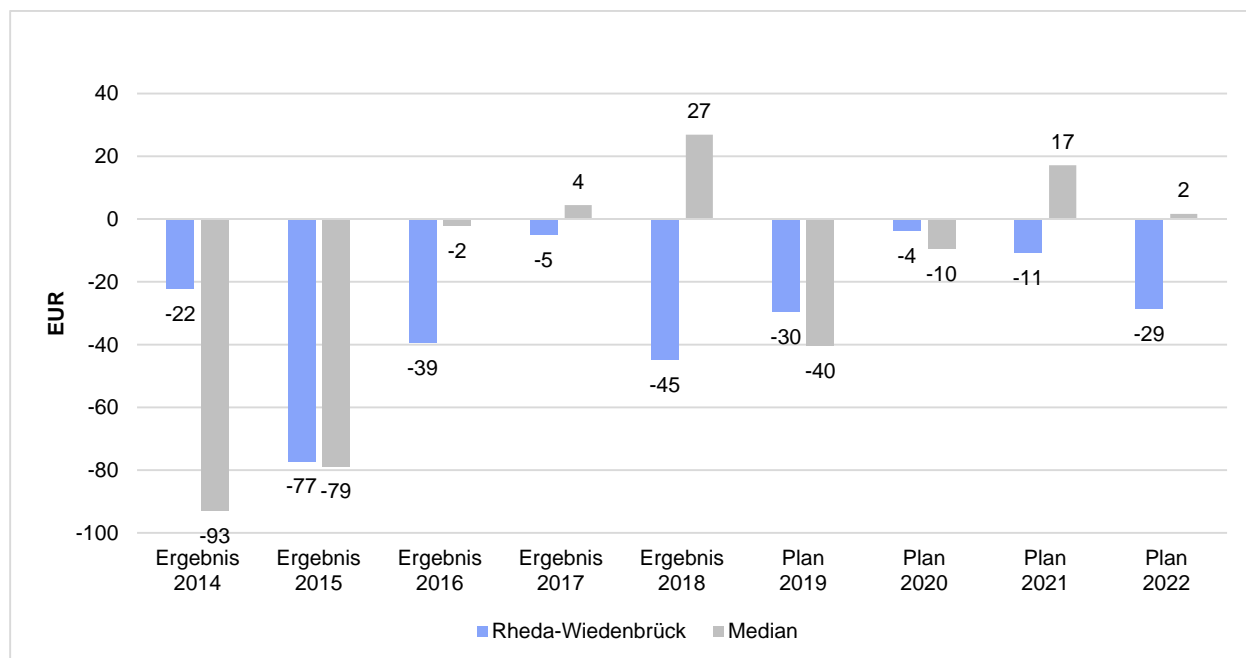
Aufwandsdeckungsgrad (Ordentliches Ergebnis)

Diese Kennzahl zeigt an, zu welchem Anteil die ordentlichen Aufwendungen durch ordentliche Erträge gedeckt werden können. Anzustreben ist ein finanzielles Gleichgewicht mit einem Aufwandsdeckungsgrad von 100 % oder höher.



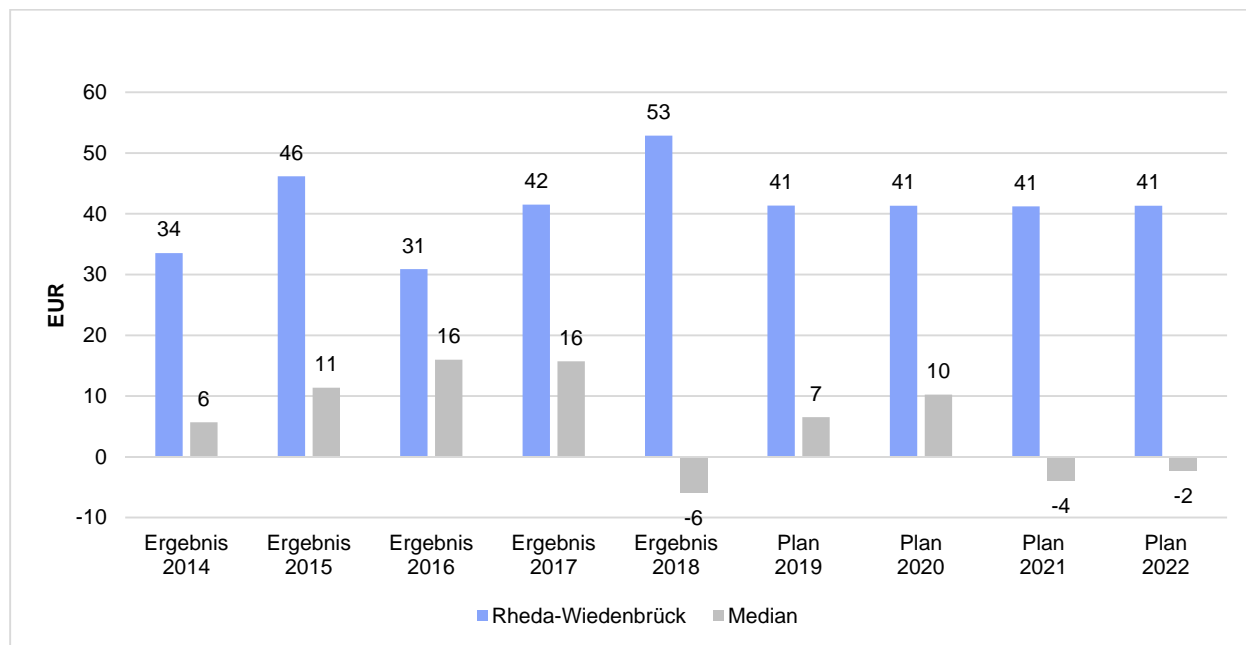
Ordentliches Ergebnis je Einwohner

Durch die Kennzahl wird deutlich, welches Ergebnis sich aus den ordentlichen Erträgen und ordentlichen Aufwendungen bezogen auf einen Einwohner darstellt. Die Kennzahl dient zur Konkretisierung des oben aufgeführten Aufwandsdeckungsgrades.



Finanzergebnis je Einwohner

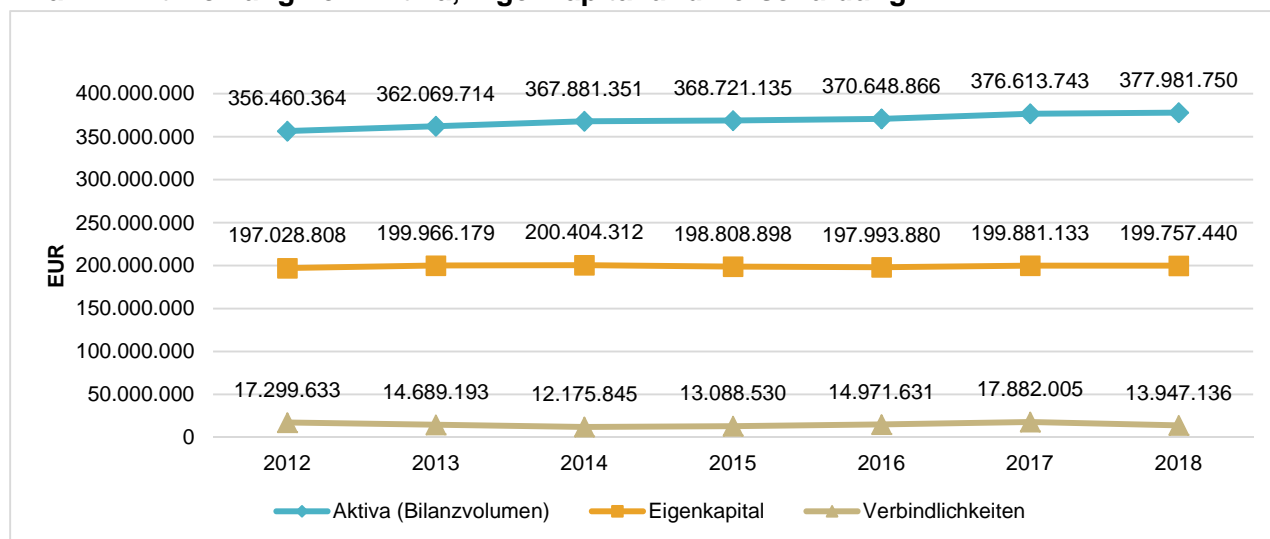
Die Kennzahl bildet das Finanzergebnis als Saldo aus Finanzerträgen und Finanzaufwendungen bezogen auf einen Einwohner ab.



6.4.2 Kennzahlen zur Bilanz / weitere NKF-Kennzahlen

Nachfolgendes Schaubild zeigt mit der Entwicklung des Bilanzvolumens und des Finanzierung durch Eigenkapital und Verbindlichkeiten die wesentlichsten Veränderungen innerhalb der Bilanz.

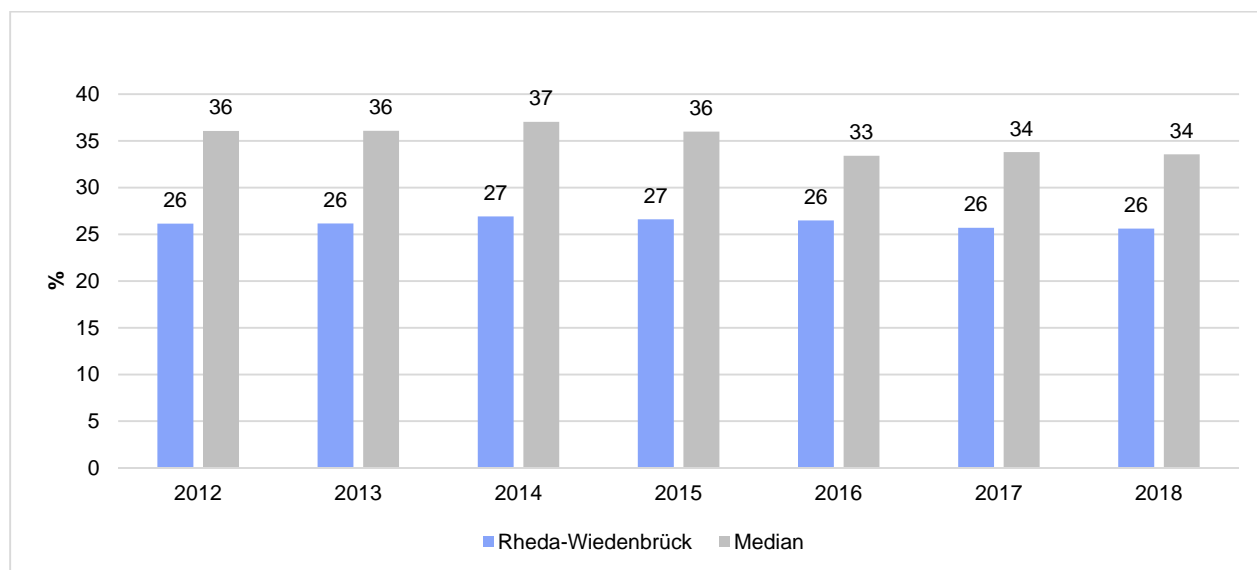
Bilanz - Entwicklung von Aktiva, Eigenkapital und Verschuldung



6.4.2.1 Kennzahlen zur Vermögenslage

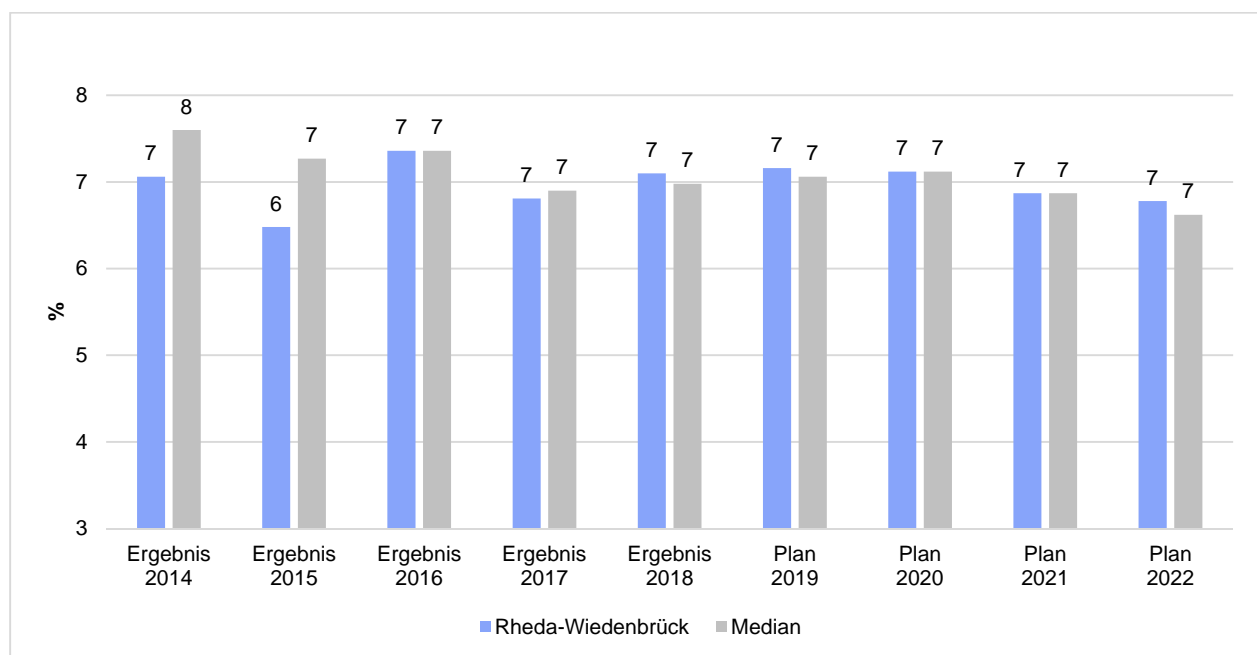
Infrastrukturquote

Diese Kennzahl stellt ein Verhältnis zwischen dem Infrastrukturvermögen und dem Gesamtvermögen auf der Aktivseite der Bilanz her. Sie gibt Aufschluss darüber, mit welchem Prozentsatz das Gesamtvermögen in der kommunalen Infrastruktur gebunden ist und kann Hinweise auf etwaige Folgebelastungen geben, die aus der Infrastruktur resultieren.



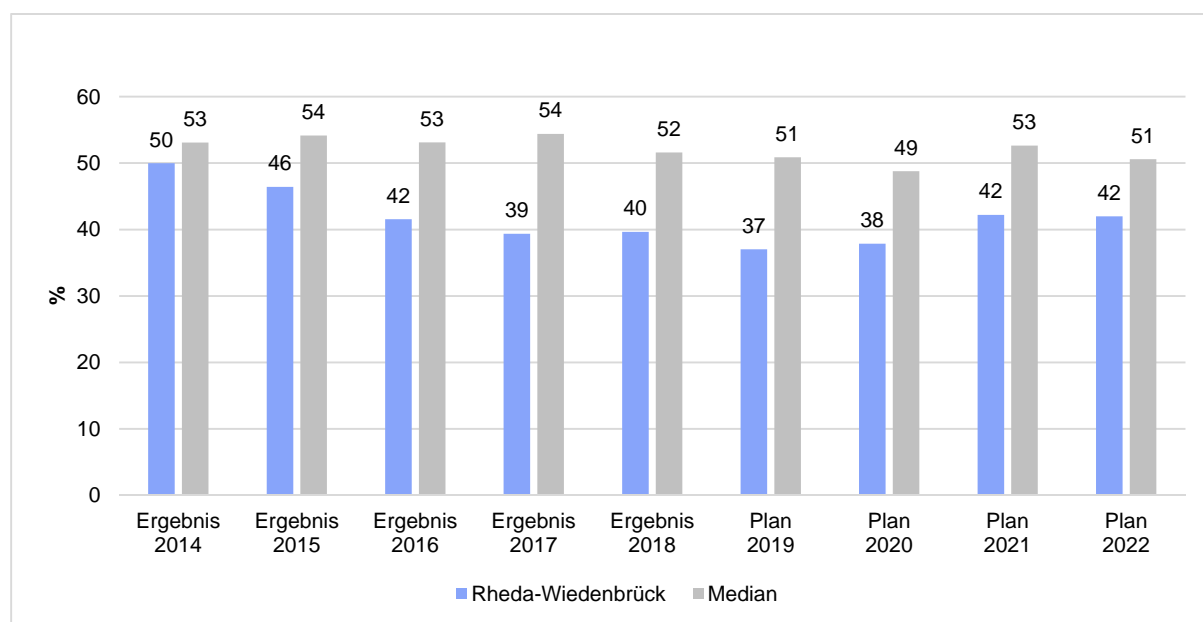
Abschreibungsintensität

Die Kennzahl zeigt an, in welchem Umfang die Kommune durch die Abnutzung des Anlagevermögens belastet wird. Sie stellt den prozentualen Anteil der Abschreibungen am ordentlichen Aufwand dar.



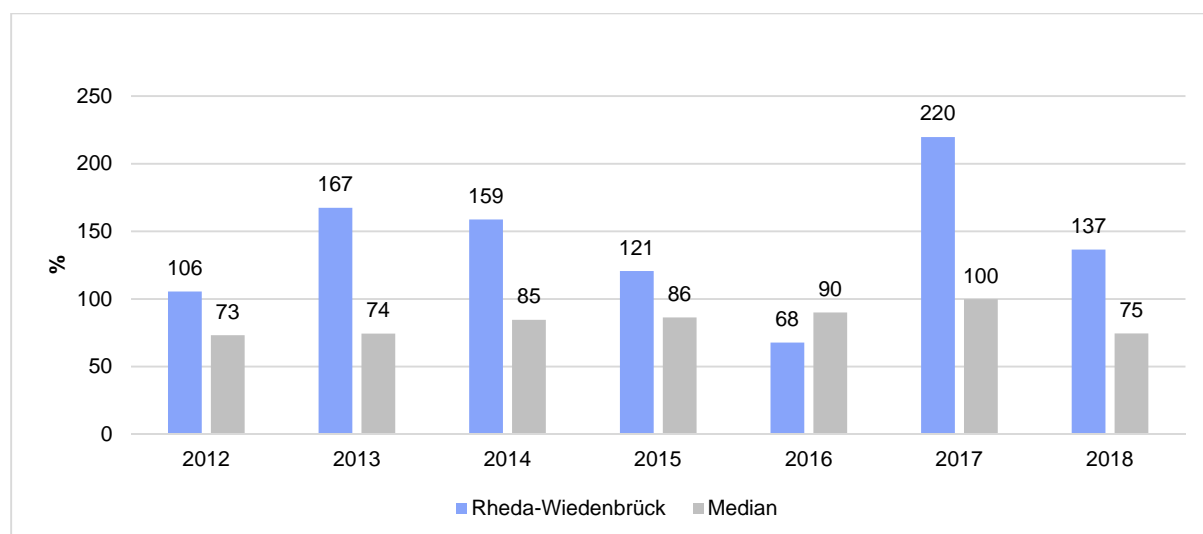
Drittfinanzierungsquote

Die Kennzahl zeigt das Verhältnis zwischen den bilanziellen Abschreibungen und den Erträgen aus der Auflösung von Sonderposten im Haushaltsjahr und zeigt, auf, inwieweit die Erträge aus der Sonderpostenauflösung die Belastung des Haushaltes durch Abschreibungen abmildern. Damit wird auch deutlich, in welchem Maße Dritte an der Finanzierung des abnutzbaren Vermögens beteiligt sind.



Investitionsquote

Die Investitionsquote bildet den prozentualen Anteil der Brutto-Investitionen (Zugänge und Zuschreibungen) an der Summe aus Abschreibungen und Abgängen des Anlagevermögens ab. Sie gibt Auskunft darüber, in welchem Umfang dem Substanzverlust durch Abschreibungen und Vermögensabgängen neue Investitionen gegenüberstehen.



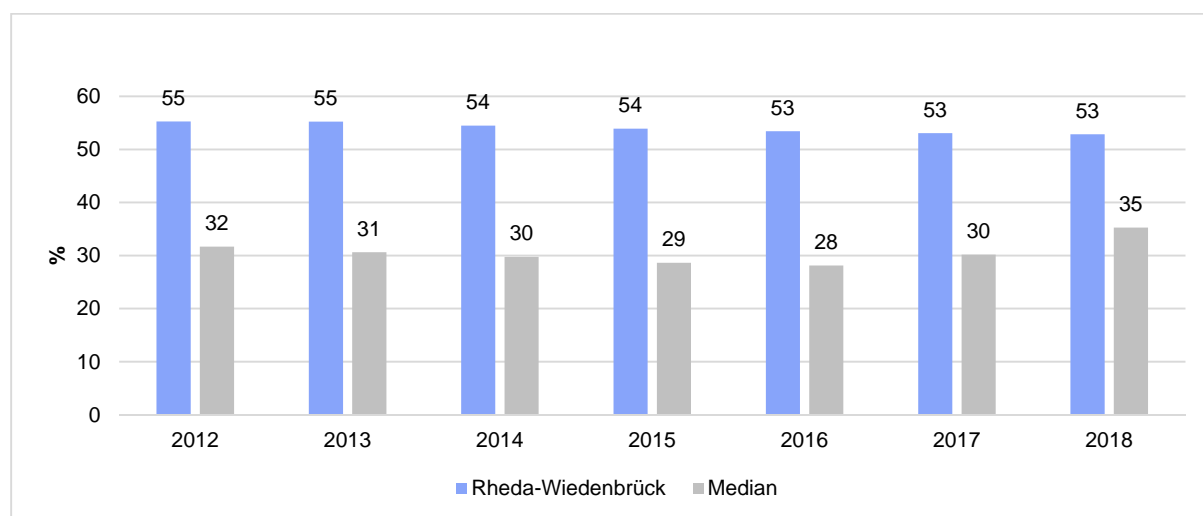
6.4.2.2 Kennzahlen zur Kapitalstruktur (haushaltswirtschaftliche Gesamtsituation)

Mit folgenden Bilanzkennzahlen lässt sich die haushaltswirtschaftliche Gesamtsituation ablesen:

Eigenkapitalquote 1

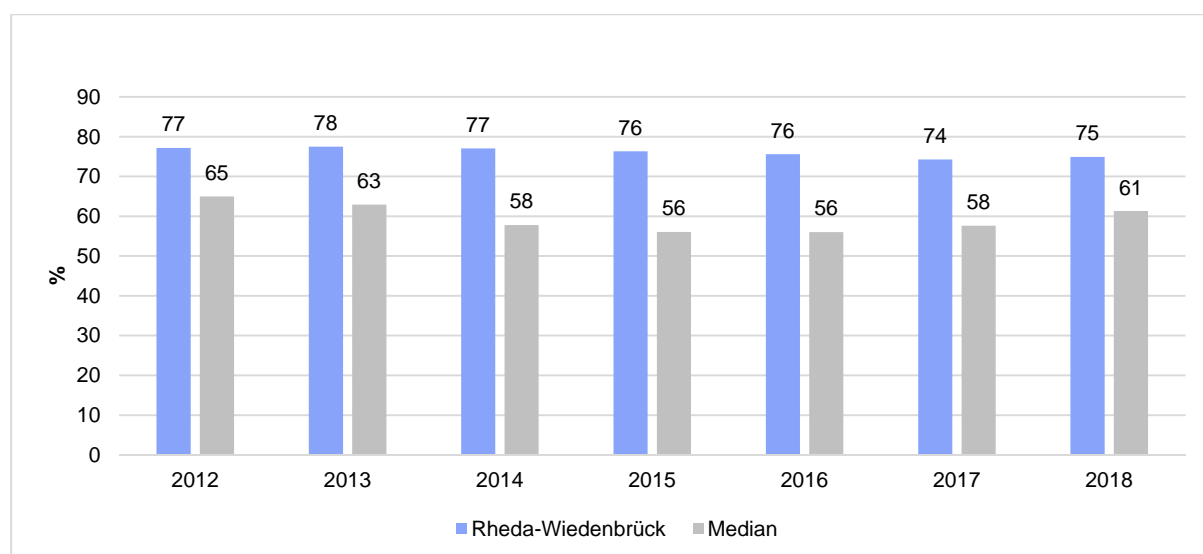
Die Eigenkapitalquote 1 misst den Anteil des Eigenkapitals am gesamten bilanzierten Kapital (Gesamtkapital).

Je größer die Eigenkapitalquote, je weiter ist die Kommune vom gesetzlich vorgeschriebenen Überschuldungsverbot entfernt (vgl. § 75 Abs. 7 GO NRW).



Eigenkapitalquote 2

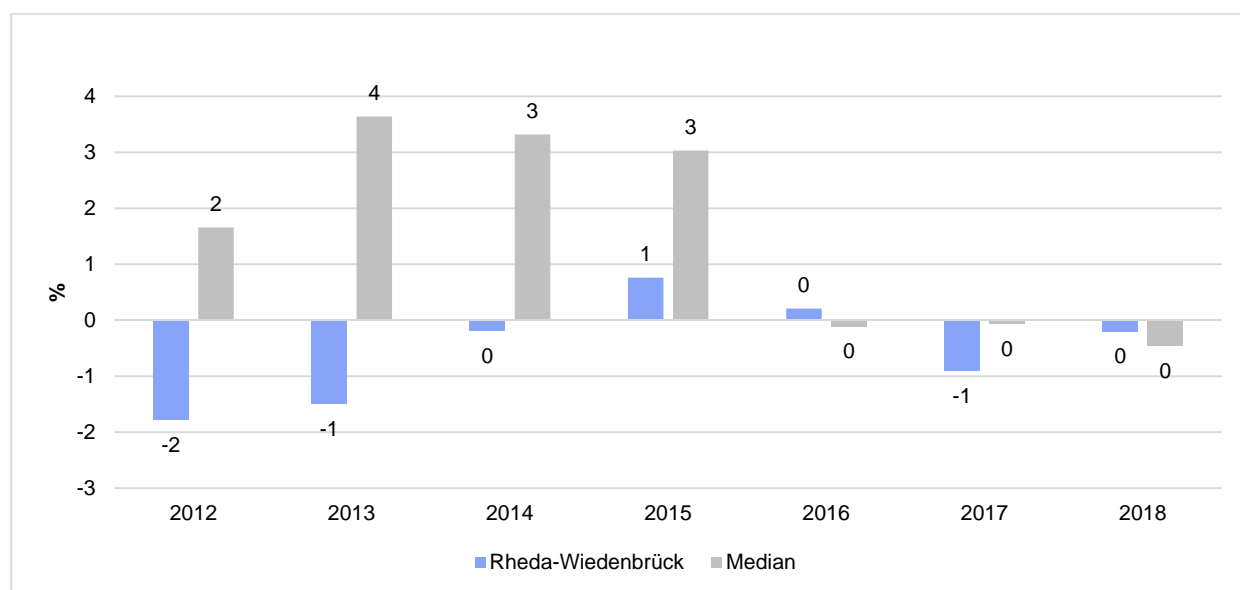
Die Eigenkapitalquote 2 misst den Anteil des „wirtschaftlichen Eigenkapitals“ am gesamten bilanzierten Kapital (Gesamtkapital). Weil die Sonderposten mit Eigenkapitalcharakter oft einen wesentlichen Ansatz in der Bilanz darstellen, wird bei dieser Kennzahl die Wertgröße Eigenkapital um die Sonderposten für Zuwendungen und Beiträge erweitert.



Fehlbetragsquote

Die Kennzahl gibt Auskunft über den durch einen Fehlbetrag in Anspruch genommenen prozentualen Eigenkapitalanteil. Da mögliche Sonderrücklagen unberücksichtigt bleiben müssen, bezieht die Kennzahl ausschließlich die Ausgleichsrücklage und die allgemeine Rücklage ein.

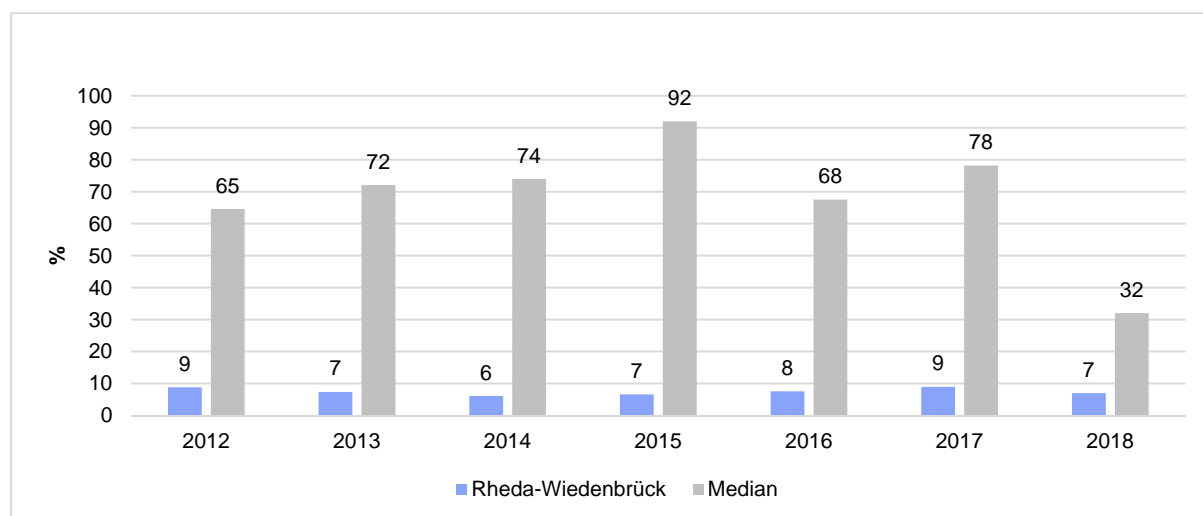
Die Fehlbetragsquote soll möglichst niedrig sein. Bei einer negativen Fehlbetragsquote wird im Haushalt ein Überschuss erwirtschaftet.



6.4.2.3 Kennzahlen zur Finanzstruktur und Verschuldung

Verschuldungsgrad

Der Verschuldungsgrad zeigt den prozentualen Anteil der bilanziellen Verbindlichkeiten am bilanziellen Eigenkapital an. Liegt der Verschuldungsgrad über 100%, übersteigen die Verbindlichkeiten das ausgewiesene Eigenkapital.

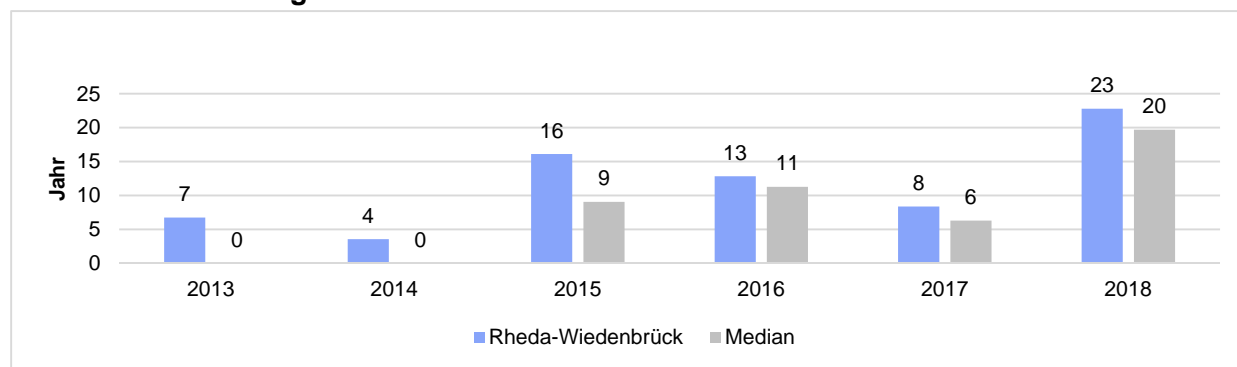


Dynamischer Verschuldungsgrad

Mit Hilfe des Dynamischen Verschuldungsgrades lässt sich die Schuldentilgungsfähigkeit der Kommune beurteilen. Sie hat dynamischen Charakter, weil sie mit dem Saldo aus laufender Verwaltungstätigkeit aus der Finanzrechnung eine zeitraumbezogene Größe enthält. Dieser Saldo zeigt an, in welcher Größenordnung freie Finanzmittel aus ihrer laufenden Geschäftstätigkeit im abgelaufenen Haushaltsjahr zur Verfügung stehen und damit zur möglichen Schuldentilgung genutzt werden könnten.

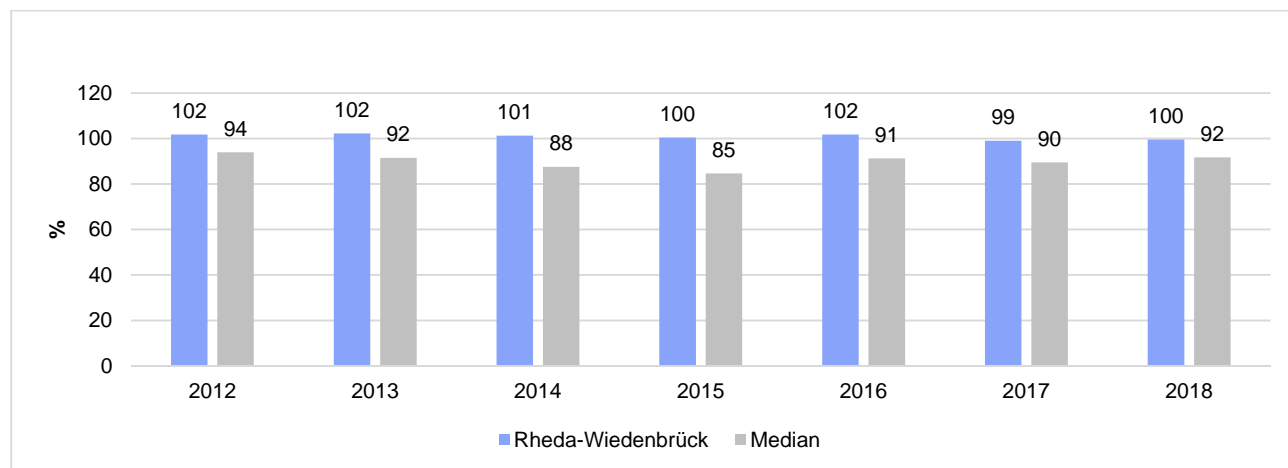
Er gibt Erkenntnisse darüber, in wie vielen Jahren es unter gleichen Bedingungen theoretisch möglich wäre, die Effektivverschuldung aus den zur Verfügung stehenden Finanzmitteln vollständig zu tilgen (Entschuldungsdauer). Die Effektivverschuldung ergibt sich aus den Sonderposten für den Gebührenaussgleich zuzüglich Rückstellungen zuzüglich Verbindlichkeiten gem. Bilanz abzüglich liquide Mittel und abzüglich der kurzfristigen Forderungen mit einer Restlaufzeit von bis zu 1 Jahr.

Fiktive Entschuldungsdauer



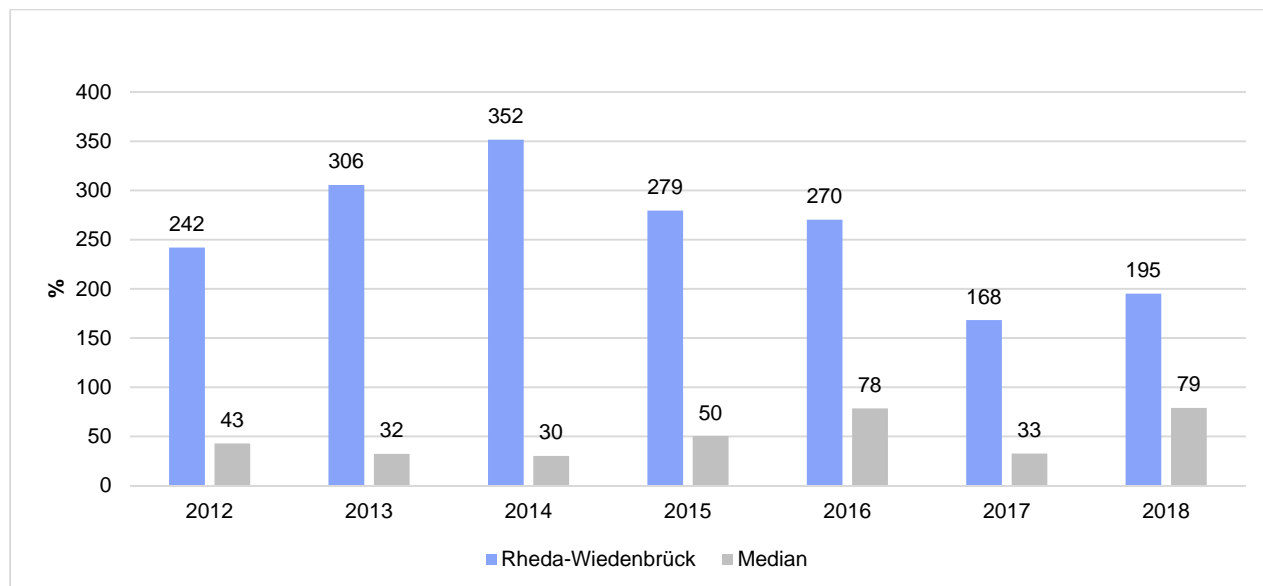
Anlagendeckungsgrad 2

Der Anlagendeckungsgrad 2 gibt an, wie viel Prozent des Anlagevermögens langfristig finanziert sind. Bei der Berechnung dieser Kennzahl werden dem Anlagevermögen die langfristigen Passivposten Eigenkapital, Sonderposten mit Eigenkapitalanteilen (SoPo Zuwendungen und Beiträge) und langfristiges Fremdkapital (langfristige Verbindlichkeiten, Pensionsrückstellungen und Rückstellungen für Deponien und Altlasten) gegenübergestellt.



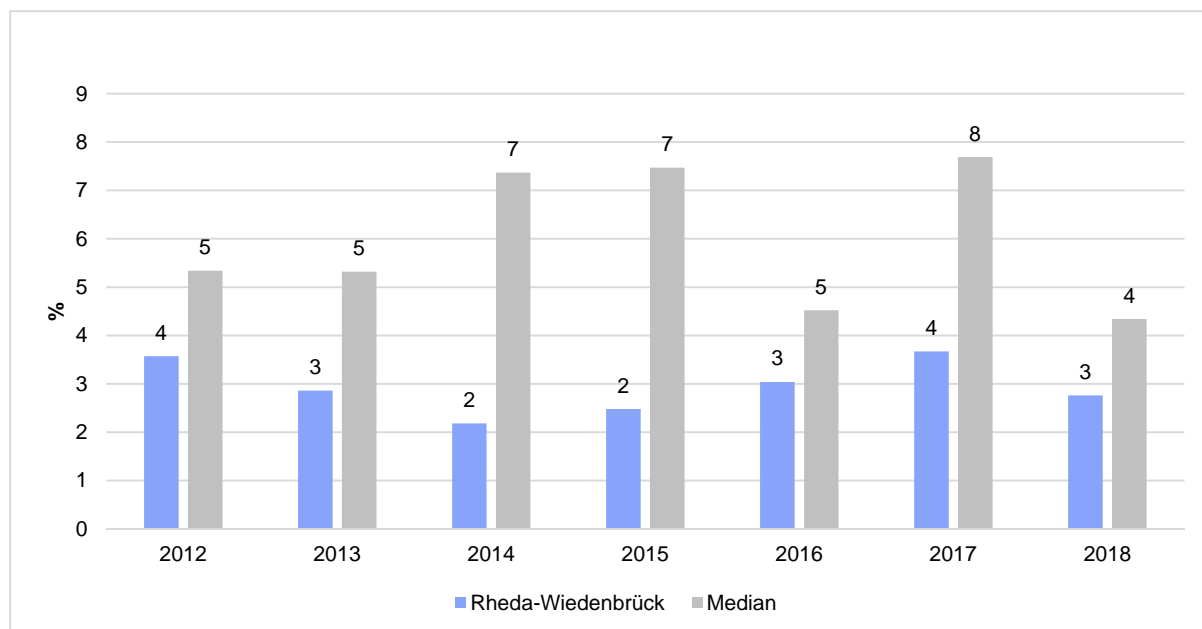
Liquidität 2 Grades

Die Kennzahl gibt stichtagsbezogen Auskunft über die kurzfristige Liquidität der Kommune. Sie zeigt auf, in welchem Umfang die kurzfristigen Verbindlichkeiten zum Bilanzstichtag durch die vorhandenen liquiden Mittel und die kurzfristigen Forderungen gedeckt werden können.



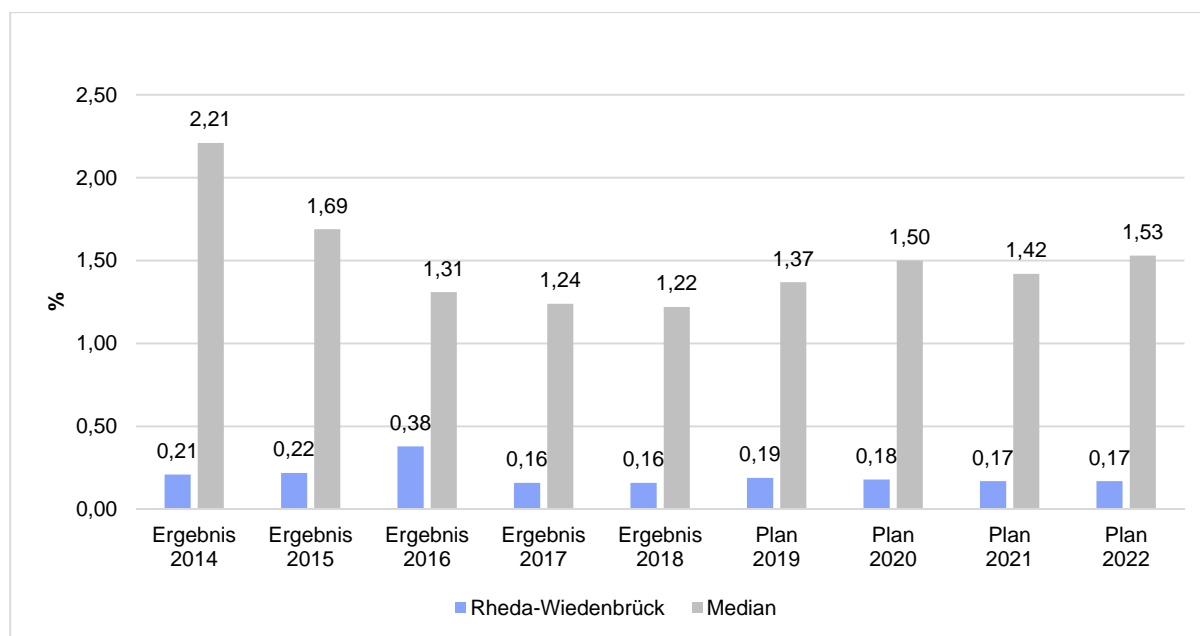
Kurzfristige Verbindlichkeitsquote

Wie hoch die Bilanz durch kurzfristiges Fremdkapital (Restlaufzeit von bis zu einem Jahr) belastet wird, kann mit Hilfe der Kurzfristigen Verbindlichkeitsquote beurteilt werden.



Zinslastquote

Die Kennzahl stellt die Finanzaufwendungen (Zinsen und sonstige Finanzaufwendungen) ins Verhältnis zu den ordentlichen Aufwendungen. Die Zinslastquote zeigt, welche Belastung aus Finanzaufwendungen zusätzlich zu den ordentlichen Aufwendungen des operativen Verwaltungsgeschäftes besteht.



6.5 Prognosebericht - Risiken und Chancen

Nach § 48 GemHVO NRW ist im Lagebericht auch auf die Chancen und Risiken der künftigen Entwicklung der Kommune einzugehen.

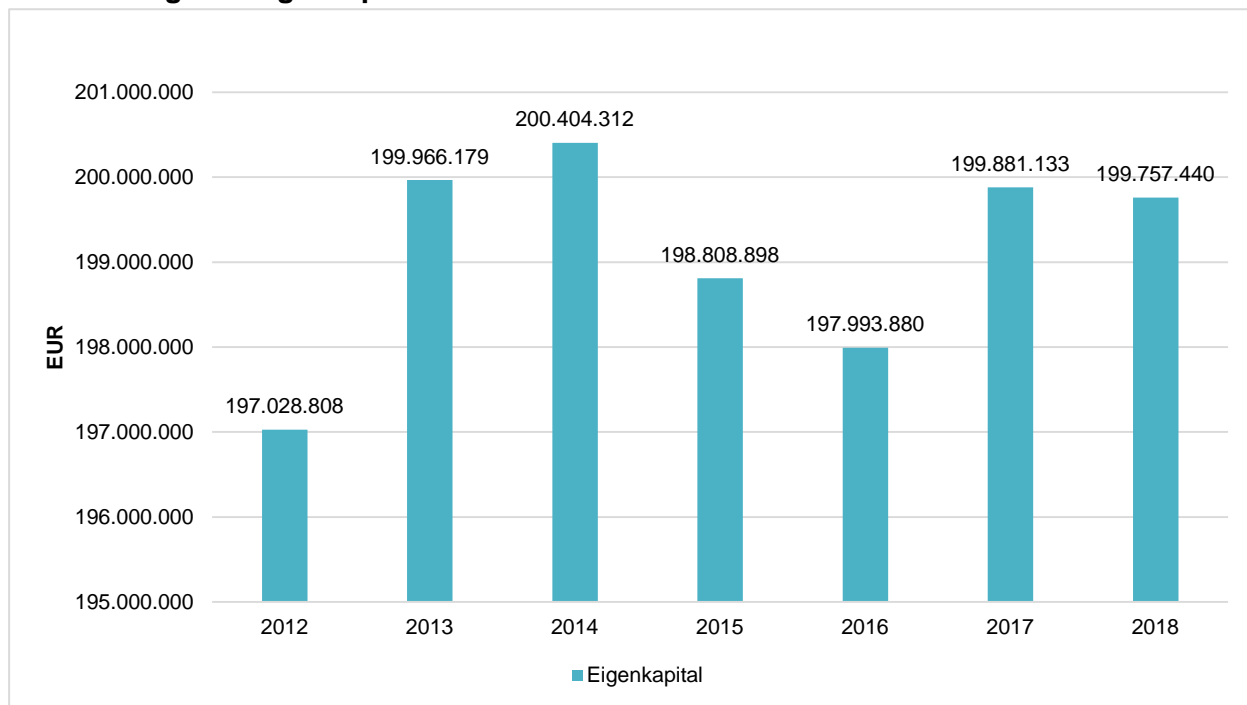
6.5.1 Entwicklung von Jahresergebnis und Eigenkapital

Ausgehend von den Jahresergebnissen lassen sich Prognosen zur voraussichtlichen Entwicklung des bilanziellen Eigenkapitals ableiten.

Grundsätzlich gilt: Überschüsse stärken das Eigenkapital und Fehlbeträge gehen zu Lasten des Eigenkapitals.

Im Zuge dieser Prognose bleiben mögliche Erträge und Aufwendungen aus Verrechnungen mit der Allgemeinen Rücklage außen vor. Hierbei handelt es sich um Wertveränderungen bei Finanz- und Sachanlagevermögen, also Erträge aus Veräußerung von Vermögen und Verluste aus Abgang von Vermögen, die direkt mit der Allgemeinen Rücklage verrechnet werden und nicht in das Jahresergebnis einfließen.

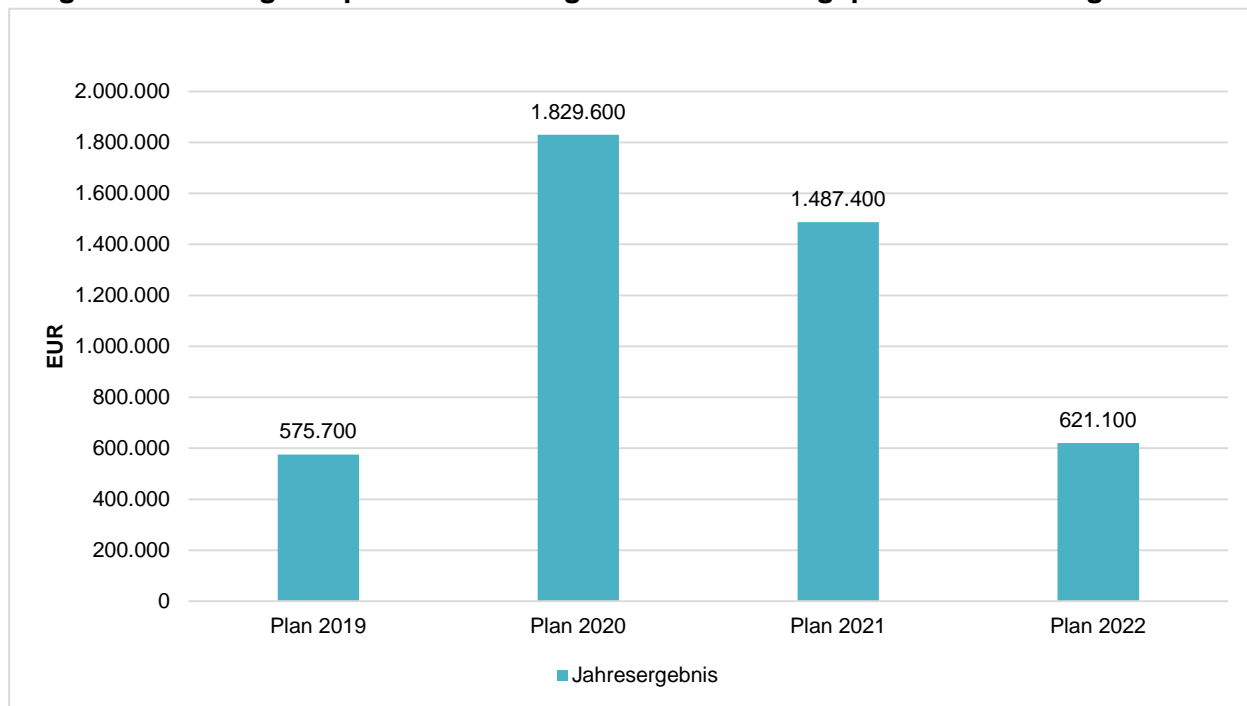
Entwicklung des Eigenkapitals



Jahresergebnisse verändern das Eigenkapital

Die folgende Aufstellung zeigt die nach jetzigem Kenntnisstand geplanten zukünftigen Jahresergebnisse. Aus Ihnen lässt sich ableiten, in welcher Höhe sich in etwa das bilanzielle Eigenkapital pro Jahr (nicht kumulativ) verändern wird.

Prognostizierte Eigenkapitalveränderungen auf Basis der geplanten Jahresergebnisse



6.5.2 Entwicklung der Verschuldung

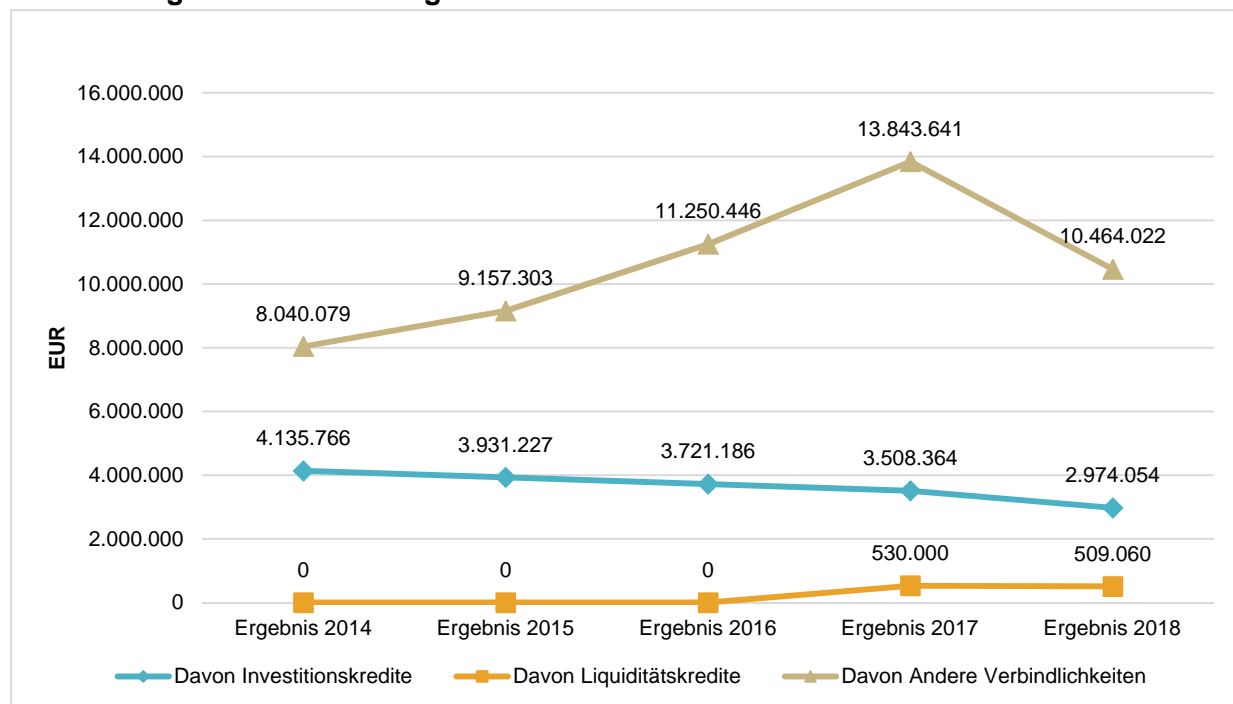
Das Jahresergebnis hat ebenso Auswirkungen auf die Verschuldung. Dargestellt wird die Entwicklung der Verschuldung in den zurückliegenden Perioden, wobei insbesondere nach langfristig finanzierten Investitionskrediten und kurzfristigen Liquiditätskrediten unterschieden wird.

in Tausend €	Ergebnis 2014	Ergebnis 2015	Ergebnis 2016	Ergebnis 2017	Ergebnis 2018
Verbindlichkeiten gesamt	12.176	13.089	14.972	17.882	13.947
Davon Investitionskredite	4.136	3.931	3.721	3.508	2.974
Davon Liquiditätskredite	0	0	0	530	509
Davon Andere Verbindlichkeiten	8.040	9.157	11.250	13.844	10.464

Die Stadt Rheda-Wiedenbrück hat 2017 einen Liquiditätskredit in Höhe von 530.000,- € „Gute Schule 2020“ für die Sanierung der Fachklassen und der Erneuerung des Schulhofes am Ratsgymnasium erhalten. Für 2018 erhielt sie aus diesem Programm einen Investitionskredit i. H. v. 675.750,- € für den Neubau Gesamtschule Standort Wiedenbrück. Außerdem wurden in 2018 20.940,- € vom Land NRW getilgt.

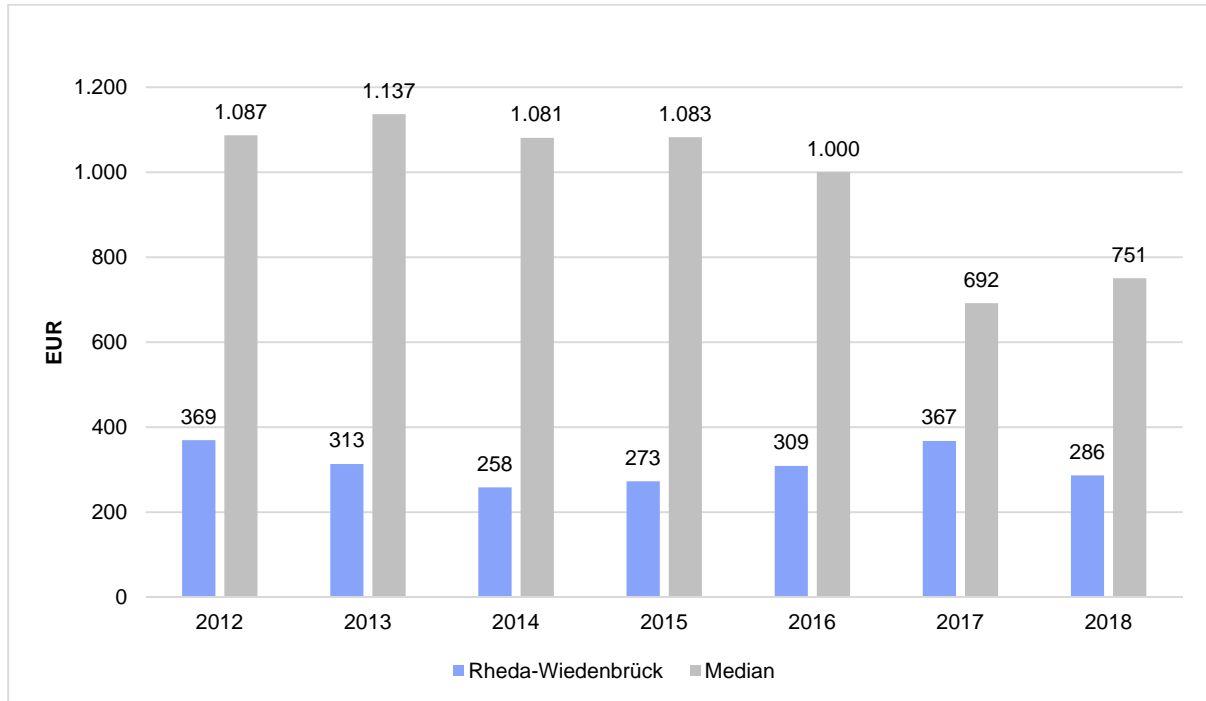
Zu den anderen Verbindlichkeiten zählen Verbindlichkeiten aus Lieferung und Leistung, Verbindlichkeiten aus Transferleistungen, sonstige Verbindlichkeiten und erhaltene Anzahlungen.

Entwicklung der Verschuldung

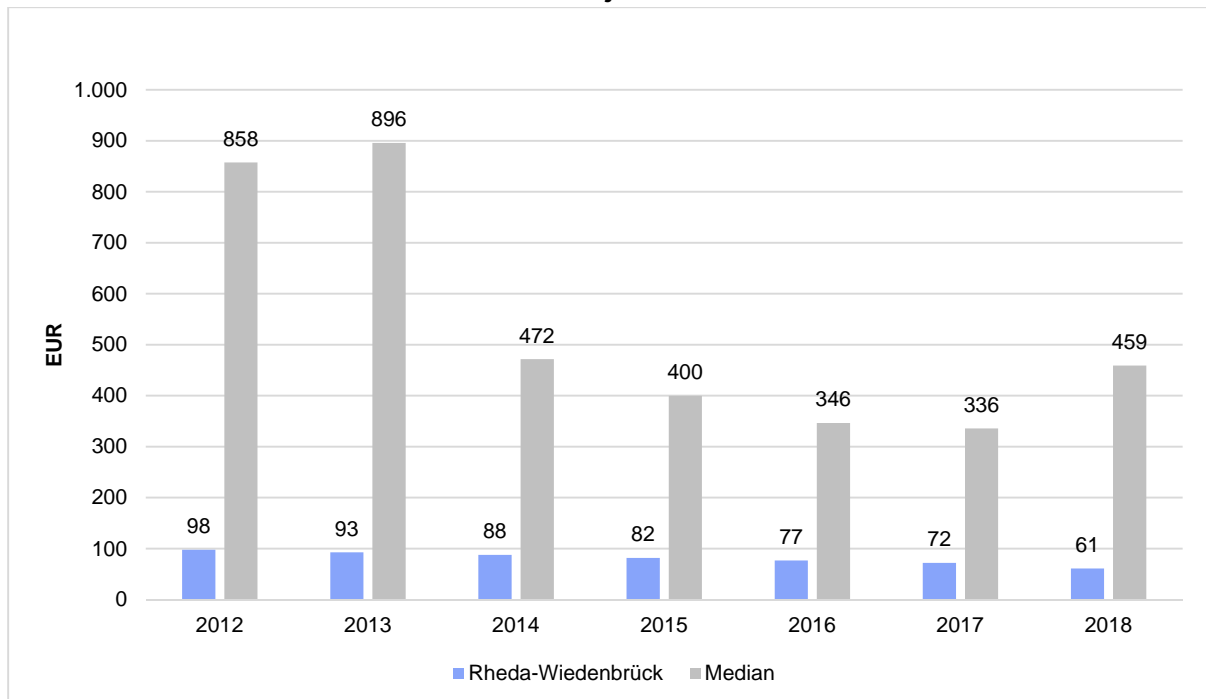


Verschuldung je Einwohner

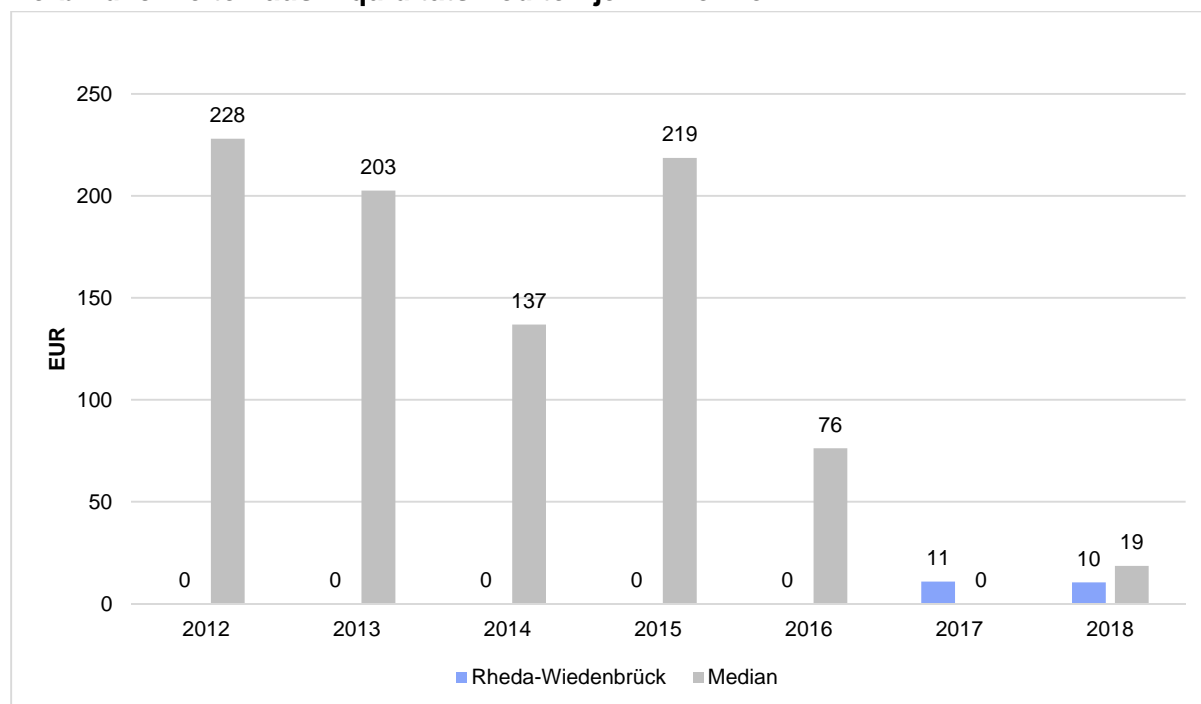
Zur Abbildung der örtlichen Situation werden die Verbindlichkeiten insgesamt sowie die darin enthaltenen Investitions- und Liquiditätskredite bezogen auf einen Einwohner dargestellt.



Verbindlichkeiten aus Investitionskrediten je Einwohner



Verbindlichkeiten aus Liquiditätskrediten je Einwohner



6.5.3 Bevölkerungsentwicklung, Altersstruktur

Die Einschätzung der weiteren Bevölkerungsentwicklung ist Grundlage für jede Art von strategischer Planung in Kommunalverwaltungen. Bedingt durch den allgemeinen demografischen Trend haben die meisten deutschen Kommunen einen Bevölkerungsrückgang sowie eine zunehmend alternde Bevölkerung zu verzeichnen. Dies erfordert für die Zukunft eine Anpassung der kommunalen Angebote für Kinder und Jugendliche sowie Senioren.

Die Entwicklung der Bevölkerung nach Anzahl und Altersaufbau ist nur bedingt kommunal beeinflussbar. Der gesamtgesellschaftliche Trend zu einer schrumpfenden und immer älter werdenden Gesamtbevölkerung ist heute unumkehrbar, wobei die örtlichen Ausprägungen durchaus stark variieren können.

Die Anzahl derer, die durch Erwerbseinkommen Sozialversicherungsbeiträge und Steuern erwirtschaften, wird langfristig schrumpfen; der Anteil derer, die auf staatliche Transferleistungen (z.B. Grundsicherung im Alter) angewiesen sind, wird steigen. Dies wird unweigerlich zu einer weiteren Belastung der staatlichen und kommunalen Finanzsysteme führen.

Die zentralen Fragestellungen auf kommunaler Ebene beziehen sich daher auf die daraus entstehenden Anpassungs- und Gestaltungsbedarf, d.h. wann und in welchem Maße eine quantitative und inhaltliche Neuausrichtung der kommunalen Dienstleistungspalette erfolgen muss.

Der Bericht soll eine Orientierung darüber ermöglichen, wie die örtliche Situation mit Blick auf folgende Kriterien einzuschätzen ist:

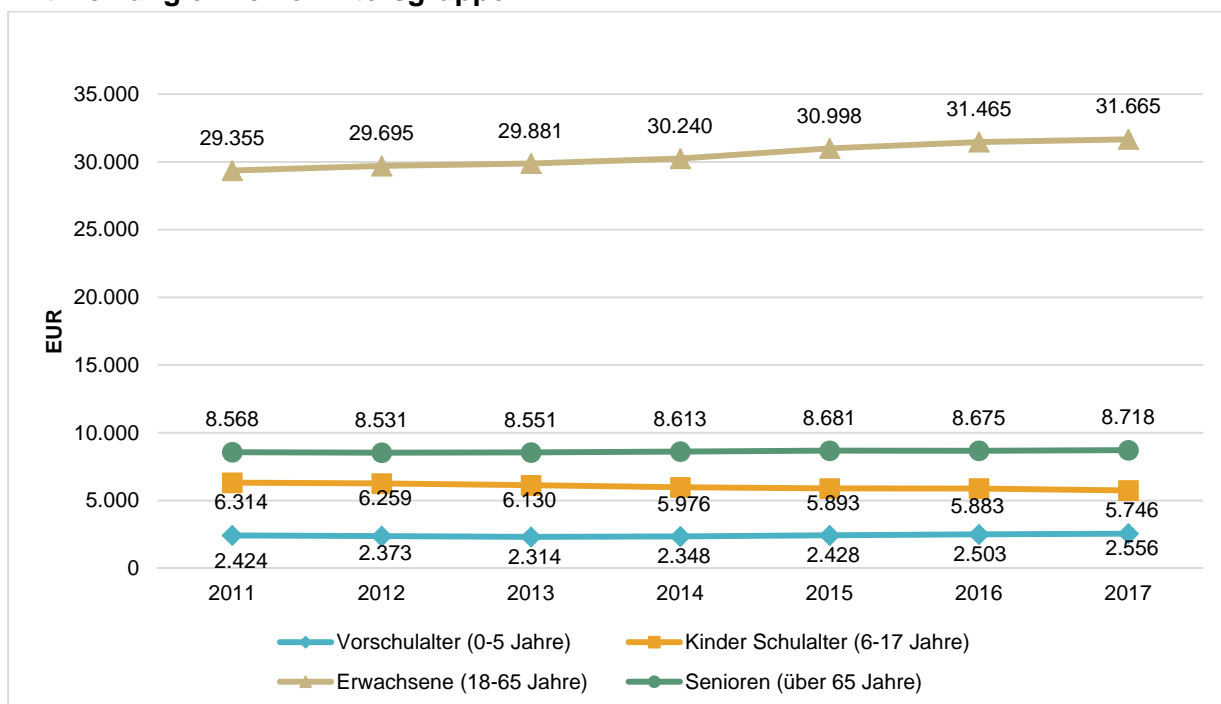
- Bevölkerungsentwicklung im Zeitverlauf
- Veränderungen bei einzelnen Altersgruppen (Zielgruppen)

Einwohnerentwicklung gesamt und nach Altersgruppen

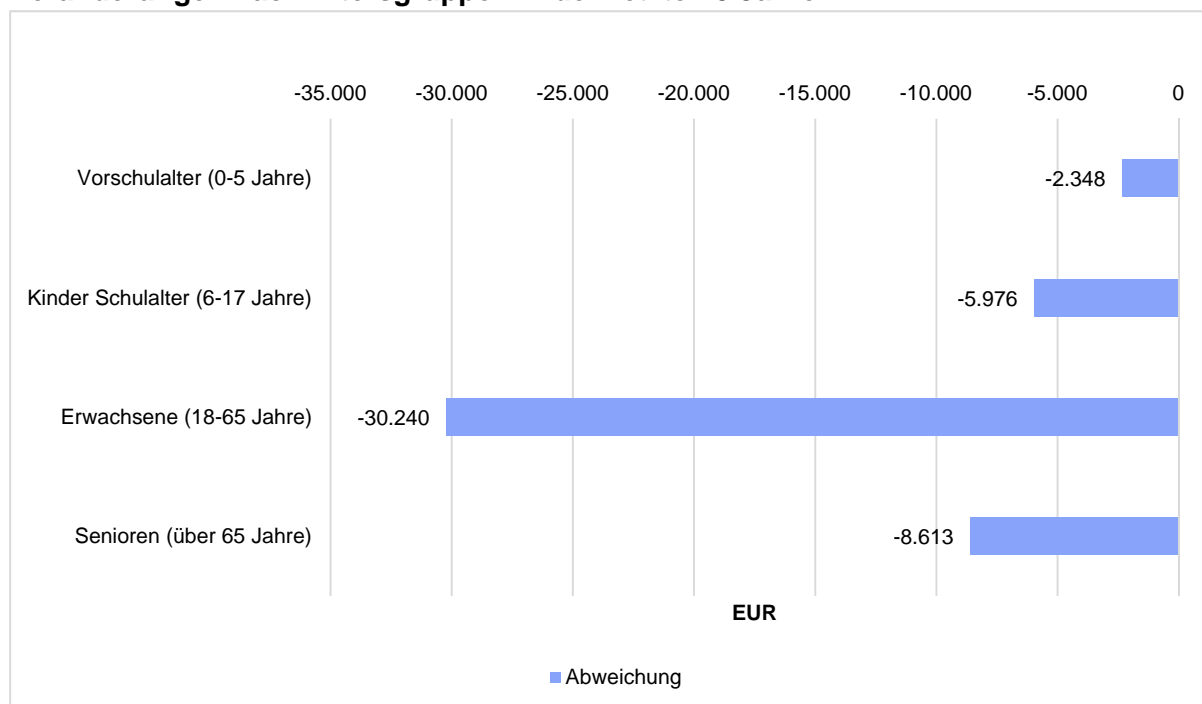
Die Entwicklung der Einwohnerzahl sowie der einzelnen Altersgruppen stellt sich wie folgt dar:

	Ergebnis 2014	Ergebnis 2015	Ergebnis 2016	Ergebnis 2017	Ergebnis 2018
Einwohner	47.177	48.000	48.526	48.685	48.685
davon Kinder Krippenalter (0-2 Jahre)	1.156	1.206	1.298	1.341	k.A.
davon Kinder Kindergartenalter (3-5 Jahre)	1.192	1.222	1.205	1.215	k.A.
Kinder Schulalter (6-17 Jahre)	5.976	5.893	5.883	5.746	k.A.
Jugendliche 18-20 Jahre	1.780	1.835	1.851	1.828	k.A.
Einwohner 21-45 Jahre	14.663	15.063	15.266	15.202	k.A.
Einwohner 46-65 Jahre	13.797	14.100	14.348	14.635	k.A.
Senioren (über 65 Jahre)	8.613	8.681	8.675	8.718	k.A.

Entwicklung einzelner Altersgruppen



Veränderungen nach Altersgruppen in den letzten 5 Jahren



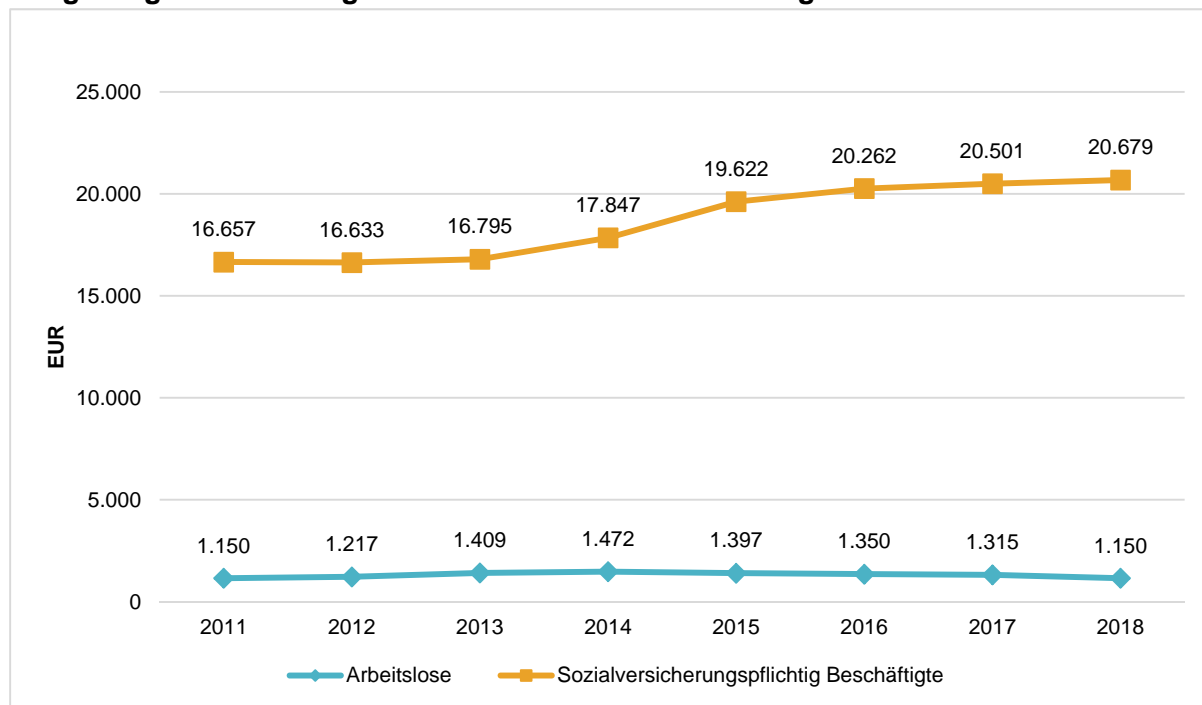
6.5.4 Wirtschaft und Arbeitsmarkt

Neben der Bevölkerungsentwicklung im Allgemeinen sind auch die Entwicklungen am örtlichen Arbeitsmarkt von Bedeutung für den kommunalen Haushalt (Gewerbesteuer, Sozialtransfereaufwendungen). Neben den Arbeitslosenzahlen werden auch die Zahlen zu den sozialversicherungspflichtig Beschäftigten als Indikatoren herangezogen.

Entwicklung der Arbeitslosen- und Beschäftigtenzahlen

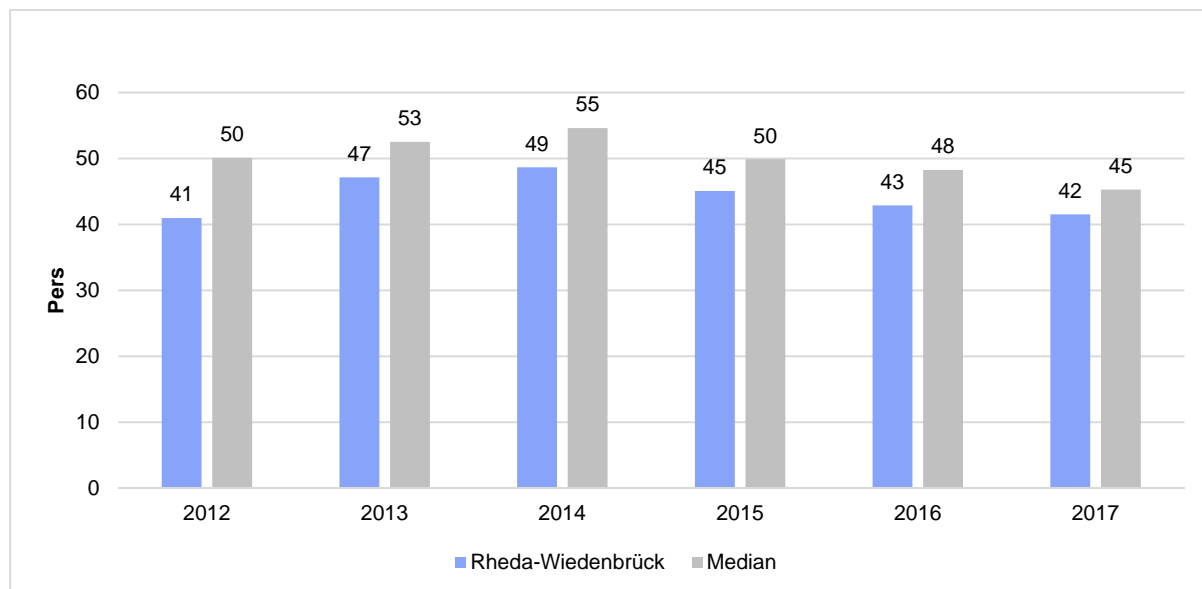
	Ergebnis 2014	Ergebnis 2015	Ergebnis 2016	Ergebnis 2017	Ergebnis 2018
Arbeitslose zum 30.6.	1.472	1.397	1.350	1.315	1.150
davon unter 25 Jahre (Jugendarbeitslosigkeit)	123	148	128	135	101
davon über 55 Jahre (Arbeitslosigkeit Älterer)	275	236	239	278	241
Sozialversicherungspflichtig Beschäftigte am Arbeitsort	17.847	19.622	20.262	20.501	20.679

Langfristige Entwicklung bei Arbeitslosen und Beschäftigten



Arbeitslose je Tausend Einwohner im erwerbsfähigen Alter

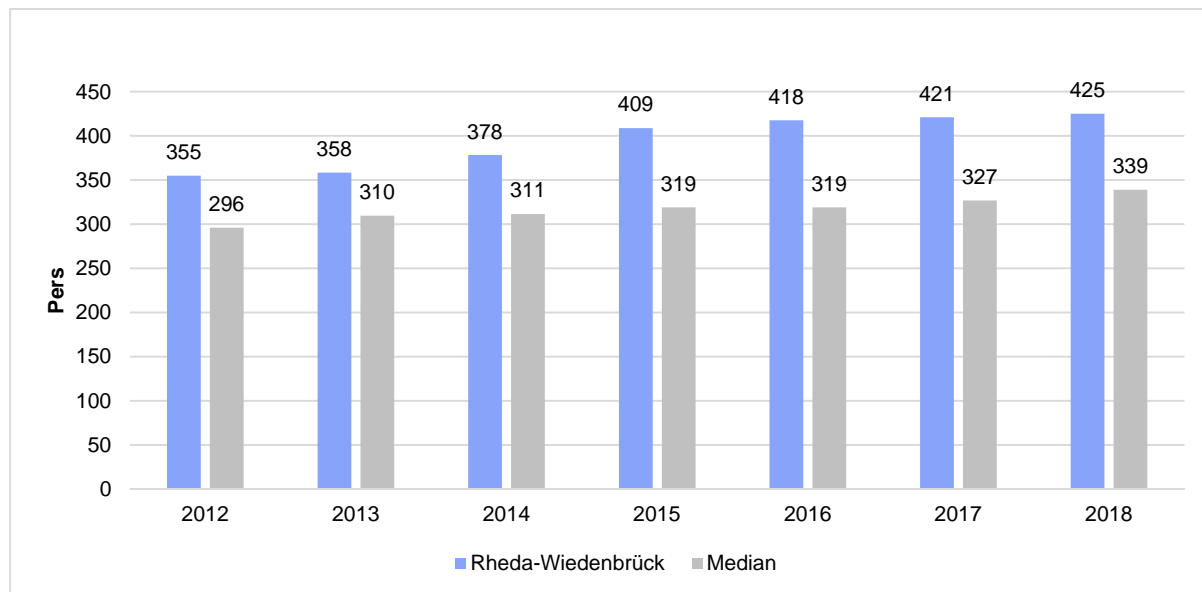
Nachfolgend wird die Arbeitslosenzahl ins Verhältnis zur örtlichen Bevölkerung in der Altersgruppe 18 - 65 Jahre gestellt (erwerbsfähiges Alter). Durch die Relation zur relevanten Einwohnergröße kann die Zahl der Arbeitslosen besser eingeordnet werden.



Im Ort arbeitende sozialversicherungspflichtig Beschäftigte je Tsd. Einwohner

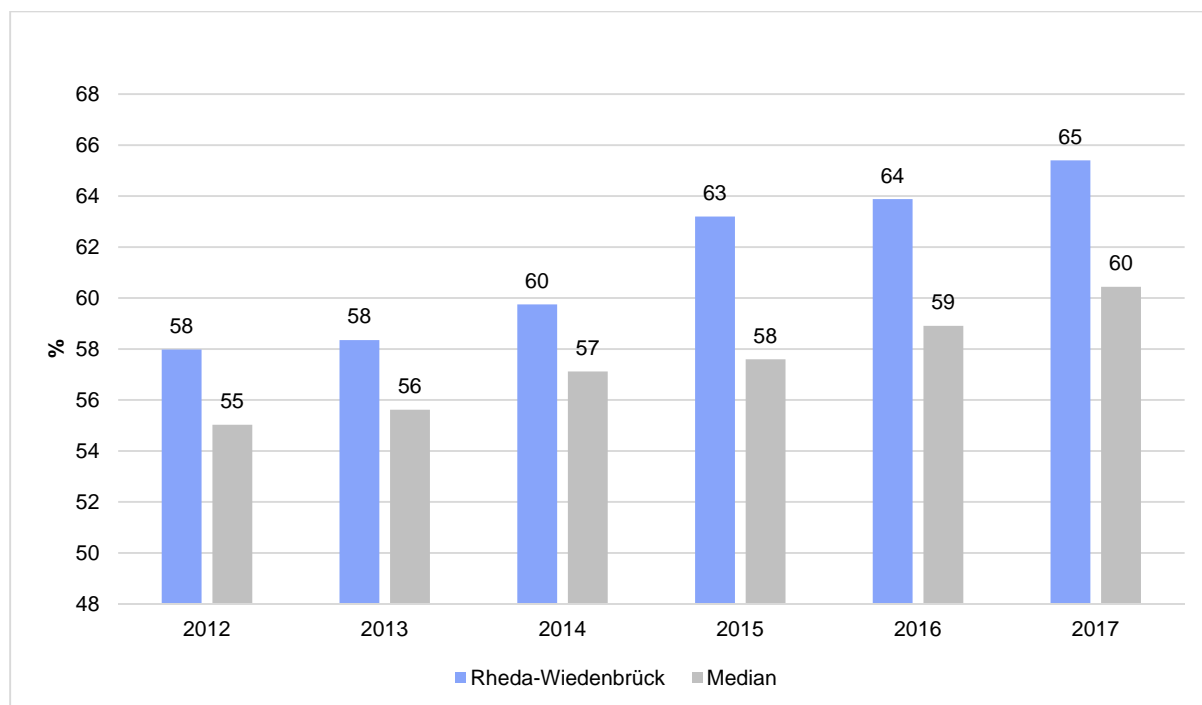
Als Indikator für die Entwicklung der örtlichen Wirtschaft kann die Zahl der sozialversicherungspflichtig Beschäftigten herangezogen werden, die vor Ort arbeiten. Enthalten sind also alle Personen (auch Einpendler), die vor Ort einer Beschäftigung nachgehen. In dieser Zahl nicht enthalten sind Auspendler.

Die Darstellung erfolgt in Relation zur Einwohnerzahl.



Beschäftigungsquote der örtlichen Bevölkerung im erwerbsfähigen Alter

Zur abschließenden Beurteilung der Entwicklung des Arbeitsmarktes wird noch dargestellt, wieviel Prozent der örtlichen Wohnbevölkerung im erwerbsfähigen Alter von 18 - 65 Jahre einer sozialversicherungspflichtigen Beschäftigung nachgehen. Hier fließen sowohl die vor Ort tätigen Beschäftigten als auch die Auspendler ein, die an einem anderen Ort beschäftigt sind.



6.5.5 Ausblick

Das Jahresergebnis 2018 ist nach 2017 das zweite ausgeglichene Ergebnis in Folge. Diese positive Entwicklung in den Ist-Zahlen findet auch in dem ausgeglichenen Haushalt 2019 ihre Entsprechung. Politisch beschlossene Eckwerte aus dem Haushalt der Zukunft und eine breit aufgestellte Konsolidierung in den letzten Jahren bereiteten den Weg dafür.

Nachdem in den vergangenen Jahren der Aufzehrung der Ausgleichsrücklage entgegenzuwirken war, kann mit den Ergebnissen 2017 und 2018 sowie der positiven Perspektive der Mittelfristplanung bis 2022 die Rücklage moderat aufgefüllt und tatsächlich Vorsorge für zukünftige Jahre betrieben werden.

Diese scheint geboten, denn trotz Stabilisierung der Ergebnisse durch erfolgreiche Konsolidierung und positiver externer Faktoren wie der Wegfall der Solidaritätsumlage auf kommunaler Ebene und des Einheitslastengesetzes, schwächt sich die allgemeine Konjunktur aktuell ab. Gleichzeitig bleiben die Sozialtransfers auf hohem Niveau und es bestehen weiterhin Unsicherheiten im Zusammenhang mit den noch folgenden großen Integrationsaufgaben der Flüchtlinge in unserer Stadt und der langfristigen Versorgung mit Wohnraum.

So sind weitere Anstrengungen erforderlich, um auch langfristig ausgeglichene Haushalte zu gewährleisten. Konsequente kritische Auseinandersetzungen mit Aufgaben und Leistungen der Stadt sind vonnöten, um Aufwand und Ertrag in der Balance zu halten. Denn Nachhaltigkeit in der Bewirtschaftung und strukturell tatsächlich ausgeglichene Haushalte in der Gegenwart führen erst zu der Generationengerechtigkeit in der Zukunft, für die wir uns gemeinsam verantwortlich zeichnen.

Dabei bleiben neben Ausgaben für Integration und Bildung Investitionen in die Infrastruktur unserer Stadt die zentralen Aufgaben. Modernisierungen und Erweiterungen von Schulen aus den Erkenntnissen des Schulentwicklungsprogrammes, der Neubau der Gesamtschule am Standort Wiedenbrück und nicht zuletzt die Maßnahmen, die sich aus dem integrierten städtebaulichen Entwicklungskonzept für den Stadtteil Rheda ableiten, sind Schwerpunkte für die nächsten Jahre. Um Wohnraum in der Stadt schaffen und attraktive Gewerbeflächen anbieten zu können, werden auch in den kommenden Jahren Grundstücke entwickelt und vermarktet.

Qualitatives Wachstum im Kontext des jährlichen Werteverzehrs des Anlagevermögens bleibt weiterhin Maxime für die Budgets der investiven Projekte, um angesichts der Folgekosten, die sich aus den Investitionen langfristig ergeben, die Konsolidierungsbemühungen für den Gesamthaushalt nicht ins Leere laufen zu lassen. In diesem Kontext wird auch die Entwicklung der liquiden Mittel verstärkt in den Fokus zu rücken sein.

Bleibt der Blick auf die nachhaltige Ressourcenwirtschaft sensibel und diszipliniert, bleiben auch die wirtschaftliche und soziale Leistungsfähigkeit und damit die Zukunft Rheda-Wiedenbrücks gesichert.

6.6. Angaben zu den Mitgliedern des Verwaltungsvorstandes und des Rates

Gemäß § 95 Abs. II GO NRW sind am Schluss des Lageberichtes für die Mitglieder des Verwaltungsvorstandes nach § 70 GO NRW sowie für die Ratsmitglieder, auch wenn die Personen im Haushaltsjahr ausgeschieden sind, anzugeben:

1. der Familienname mit mindestens einem ausgeschriebenen Vornamen,
2. der ausgeübte Beruf,
3. die Mitgliedschaft in Aufsichtsräten und anderen Kontrollgremien i. S. d. § 125 Abs. I Satz 3 des Aktiengesetzes,
4. die Mitgliedschaft in Organen von verselbstständigten Aufgabenbereichen der Gemeinde in öffentlich-rechtlicher oder privatrechtlicher Form,
5. die Mitgliedschaft in Organen sonstiger privatrechtlicher Unternehmen.

Die Angaben 1-5 sind den nachfolgend aufgeführten alphabetisch geordneten Listen zu entnehmen.

Mitglieder des Verwaltungsvorstandes:

1. **Mettenborg, Theo**
2. Bürgermeister der Stadt Rheda-Wiedenbrück
3. -/-
4. - Mitglied des Aufsichtsrates, Flora Westfalica GmbH Rheda-Wiedenbrück
 - Mitglied der Gesellschafterversammlung, Flora Westfalica GmbH Rheda-Wiedenbrück
 - Mitglied des Aufsichtsrates, "AUREA DAS A2-WIRTSCHAFTSZENTRUM GmbH"
 - Mitglied der Gesellschafterversammlung, "pro Wirtschaft GT GmbH"
 - Mitglied der Versammlungsversammlung, Zweckverband INFOKOM Gütersloh
 - Mitglied des Verwaltungsausschusses, Zweckverband INFOKOM Gütersloh
 - Vorstandsvorsteher, Sparkassenzweckverband des Kreises Gütersloh und der Stadt Rheda-Wiedenbrück
 - stellvertr. Mitglied der Versammlungsversammlung, Westfälisch-Lippischer Sparkassen- und Giroverband
 - Vorstandsvorsteher, Zweckverband VHS Reckenberg-Ems
 - Mitglied des Verwaltungsrates, Zweckverbandssparkasse Kreissparkasse Wiedenbrück – Zweckverbandssparkasse des Kreises und der Stadt Rheda-Wiedenbrück
 - stellvertr. Beanstandungsbeamter, Zweckverbandssparkasse Kreissparkasse Wiedenbrück – Zweckverbandssparkasse des Kreises und der Stadt Rheda-Wiedenbrück
 - Mitglied des Aufsichtsrates, Netzgesellschaft Rheda-Wiedenbrück GmbH & Co. KG
 - Mitglied der Gesellschafterversammlung, Netzgesellschaft Rheda-Wiedenbrück GmbH & Co. KG
 - Mitglied des Aufsichtsrates, Stadtwerk Rheda-Wiedenbrück GmbH & Co. KG
 - Mitglied der Gesellschafterversammlung, Stadtwerk Rheda-Wiedenbrück GmbH & Co. KG

5. - Mitglied des Stiftungsrates, Bürgerstiftung Rheda-Wiedenbrück
- Mitglied des Stiftungsrates, Stiftung Ausstellungs- und Begegnungsstätte Wiedenbrücker Schule
- stellvertr. Mitglied der Gesellschafterversammlung, Flughafen Gütersloh GmbH
- Mitglied des Regionalbeirates Detmold, GVV-Kommunalversicherung VVaG Detmold
- Mitglied der Gesellschafterversammlung, Kommunale Beteiligung Lokalfunk im Kreis Gütersloh
- stellvertr. Vertreter in der Hauptversammlung, RWE AG Essen,
- Mitglied des Beirates, Vereinigte Gas- und Wasserversorgung GmbH,
- Mitglied des Aufsichtsrates, Rheda-Wiedenbrücker Energiegenossenschaft e. G.

1. **Dr. Robra, Georg**

2. Erster Beigeordneter

3. -/-

4. - Geschäftsführer, Flora Westfalica GmbH Rheda-Wiedenbrück

- stellvertr. Vorstandsvorsteher, Zweckverband VHS Reckenberg-Ems

- ordentliche Vertreter in der Versammlung, Zweckverband VHS Reckenberg-Ems

5. - Vorstandsmitglied, Burckhard Kramer Stiftung

1. **Zeller, Christine**

2. Beigeordnete und Stadtkämmerin

3. -/-

4. - stellvertr. Vertreterin in der Versammlung, Zweckverband VHS Reckenberg-Ems

- Stellvertreterin des Bürgermeisters im Aufsichtsrat der FGS – Fördergesellschaft Wirtschaft und Kultur mbH Rheda-Wiedenbrück

- stellvertr. Vertreterin des Aufsichtsrates, FARE gGmbH – Fortbildungs-Akademie Reckenberg-Ems

- persönliche Vertreterin des Bürgermeisters im Aufsichtsrat, Netzgesellschaft Rheda-Wiedenbrück GmbH & Co. KG

- persönliche Vertreterin des Bürgermeisters im Aufsichtsrat, Stadtwerk Rheda-Wiedenbrück GmbH & Co. KG

- persönliche Vertreterin des Bürgermeisters im Aufsichtsrat, Gas-Netzgesellschaft Rheda-Wiedenbrück,

- stellvertr. Vertreterin der Stadt Rheda-Wiedenbrück in der Versammlung, Zweckverband INFOKOM

- stellvertr. Vertreterin der Stadt Rheda-Wiedenbrück im Verwaltungsausschuss, INFOKOM Gütersloh AöR

- stellvertr. Vertreterin der Versammlung, Sparkassenzweckverband des Kreises Gütersloh und der Stadt Rheda-Wiedenbrück

5. - stellvertr. Vertreterin der Gesellschafterversammlung, Kommunale Beteiligung Lokalfunk im Kreis Gütersloh

- Vertreterin in der Gesellschafterversammlung, Wasserversorgung Beckum GmbH

- stellvertr. Vertreterin der Gesellschafterversammlung, Vereinigung ehemaliger kommunaler Aktionäre der VEW GmbH in Dortmund

- Mitglied des Kundenbeirates, regio iT in Aachen

1. **Pfeffer, Stephan**
2. Technischer Beigeordneter
3. - Mitglied des Aufsichtsrates, Kommunale Haus und Wohnen GmbH (KHW)
4. -/-
5. - Geschäftsführer und Herausgeber, Webplattform „archi-forum“

Mitglieder des Rates:

1. **Bauer, Gudrun**
 2. Mitarbeiterin im sozialen Dienst
 3. -/-
 4. - stellvertr. Mitglied der Verbandsversammlung, Zweckverband VHS Reckenberg-Ems
 - stellvertr. Mitglied des Aufsichtsrates, FARE gGmbH – Fortbildungs-Akademie Reckenberg-Ems
 - Mitglied der Verbandsversammlung, Sparkassenzweckverband des Kreises Gütersloh und der Stadt Rheda-Wiedenbrück
 5. - Mitglied des Kuratoriums, Bürgerstiftung Rheda-Wiedenbrück
-
1. **Berenbrinck, Peter**
 2. nicht berufstätig
 3. -/-
 4. - Mitglied des Aufsichtsrates, "AUREA DAS A2-WIRTSCHAFTSZENTRUM GmbH"
 - Mitglied der Verbandsversammlung, Sparkassenzweckverband des Kreises Gütersloh und der Stadt Rheda-Wiedenbrück
 - Mitglied des Verwaltungsrates, Zweckverbandssparkasse Kreissparkasse Wiedenbrück – Zweckverbandssparkasse des Kreises und der Stadt Rheda-Wiedenbrück
 - stellvertr. Mitglied des Aufsichtsrates, Flora Westfalica GmbH Rheda-Wiedenbrück
-
1. **Brüggjenjürgen, Volker**
 2. Vorstand Caritasverband für den Kreis Gütersloh e. V.
 3. -/-
 4. - Mitglied des Aufsichtsrates, Flora Westfalica GmbH Rheda-Wiedenbrück
 5. -/-
-
1. **Büker, Patrick**
 2. Consultant
 3. -/-
 4. - stellvertr. Mitglied des Aufsichtsrates, Flora Westfalica GmbH
 - stellvertretendes Mitglied der Verbandsversammlung, Zweckverband VHS Reckenberg-Ems
 5. -/-

1. Bußwinkel, Christa

2. nicht berufstätig
3. -/-
4. - Mitglied des Aufsichtsrates, Flora Westfalica GmbH Rheda-Wiedenbrück
5. - stellvertr. Mitglied der Gesellschafterversammlung, Kommunale Beteiligung Lokalfunk im Kreis Gütersloh

1. Dust, Roland

2. -/-
3. -/-
4. - Mitglied des Aufsichtsrates, FARE gGmbH - Fortbildungs-Akademie Reckenberg-Ems
 - stellvertr. Mitglied des Aufsichtsrates, Flora Westfalica GmbH Rheda-Wiedenbrück
 - Mitglied der Verbandsversammlung, Zweckverband VHS Reckenberg-Ems
5. - Vorsitzender des Vorstandes, Verband Wohneigentum Rheda

1. Effertz, Georg

2. Dachdeckermeister
3. - stellvertr. Aufsichtsratsvorsitzender, Dachdecker-Einkauf Ost e.G., Braunschweig
4. - Mitglied des Aufsichtsrates, Flora Westfalica GmbH Rheda-Wiedenbrück
 - Mitglied des Aufsichtsrates, "AUREA DAS A2-WIRTSCHAFTSZENTRUM GmbH"
 - stellvertr. Mitglied der Verbandsversammlung, Sparkassenzweckverband des Kreises Gütersloh und der Stadt Rheda-Wiedenbrück
 - stellvertr. Mitglied des Verwaltungsrates, Sparkassenzweckverband des Kreises Gütersloh und der Stadt Rheda-Wiedenbrück
 - Mitglied des Vorstandes, Handwerkskammer Ostwestfalen-Lippe zu Bielefeld
 - stellvertr. Kreishandwerksmeister, Kreishandwerkerschaft Gütersloh
 - Obermeister, Dachdecker-Innung Gütersloh
5. - stellvertr. Verwaltungsratsmitglied, IKK Classic
 - Geschäftsführer, Ferdinand Effertz Bedachungen-Gerüstbau GmbH
 - Geschäftsführer, Effertz GmbH & Co. KG
 - Geschäftsführer, Effertz Verwaltungsgesellschaft mbH
 - Geschäftsführer, BiDa GmbH

1. Flaskamp, Norbert

2. Industriekaufmann
3. -/-
4. - Mitglied des Aufsichtsrates, Flora Westfalica GmbH Rheda-Wiedenbrück
 - Mitglied der Verbandsversammlung, Sparkassenzweckverband des Kreises Gütersloh und der Stadt Rheda-Wiedenbrück
5. -/-

1. Frisch-Linnhoff, Brigitte

2. Lehrerin
3. -/-
4. - Mitglied des Aufsichtsrates, Flora Westfalica GmbH Rheda-Wiedenbrück
 - stellvertr. Mitglied der Verbandsversammlung, Sparkassenzweckverband des Kreises Gütersloh und der Stadt Rheda-Wiedenbrück
5. -/-

1. Großerohde, Heinz-Georg

2. Technischer Angestellter
3. - Mitglied im Aufsichtsrat, Westag&Getalit AG
4. - Mitglied der Verbandsversammlung, Sparkassenzweckverband des Kreises Gütersloh und der Stadt Rheda-Wiedenbrück
 - stellvertr. Mitglied der Verbandsversammlung, Zweckverband VHS Reckenberg-Ems
 - stellvertr. Mitglied des Aufsichtsrates, FARE gGmbH – Fortbildungs-Akademie Reckenberg-Ems
 - stellvertr. Mitglied des Aufsichtsrates, Flora Westfalica GmbH Rheda-Wiedenbrück
5. -/-

1. Hahn, Andreas

2. Lehrer
3. -/-
4. - Mitglied des Aufsichtsrates, Flora Westfalica GmbH Rheda-Wiedenbrück
 - Mitglied der Verbandsversammlung, Sparkassenzweckverband des Kreises Gütersloh und der Stadt Rheda-Wiedenbrück
5. -/-

1. Harz, Ralf

2. Prokurist
3. -/-
4. -/-
5. -/-

1. Heller-Jordan, Hermann

2. -/-
3. -/-
4. - stellvertr. Mitglied des Aufsichtsrates, Flora Westfalica GmbH Rheda-Wiedenbrück
 - stellvertr. Mitglied des Aufsichtsrates, FARE gGmbH – Fortbildungs-Akademie Reckenberg-Ems
 - stellvertr. Mitglied der Verbandsversammlung, Zweckverband VHS Reckenberg-Ems
5. - stellvertr. Vorsitzender des Aufsichtsrates, Rheda-Wiedenbrücker Energiegenossenschaft

1. Henkenjohann, Uwe

2. selbständiger Kaufmann
3. -/-
4. - Vorsitzender des Aufsichtsrates, Flora Westfalica GmbH Rheda-Wiedenbrück
 - Mitglied der Verbandsversammlung, Sparkassenzweckverband des Kreises Gütersloh und der Stadt Rheda-Wiedenbrück
 - stellvertr. Mitglied des Verwaltungsrates, Zweckverbandssparkasse "Kreissparkasse Wiedenbrück" Zweckverbandssparkasse des Kreises und der Stadt Rheda-Wiedenbrück
 - Mitglied des Aufsichtsrates, Netzgesellschaft Rheda-Wiedenbrück GmbH & Co. KG
 - Mitglied des Aufsichtsrates, Stadtwerk Rheda-Wiedenbrück GmbH
5. - Inhaber und Geschäftsführer, Soltex GmbH
 - Inhaber und Geschäftsführer, Depotex GmbH

1. Hornberg, Sabine

2. Dipl.-Verwaltungswirtin

3. -/-

4. - stellvertr. Mitglied des Aufsichtsrates, Flora Westfalica GmbH Rheda-Wiedenbrück

- stellvertr. Mitglied der Verbandsversammlung, Sparkassenzweckverband des Kreises Gütersloh und der Stadt Rheda-Wiedenbrück

- stellvertr. Mitglied des Verwaltungsrates, Zweckverbandssparkasse "Kreissparkasse Wiedenbrück" Zweckverbandssparkasse des Kreises und der Stadt Rheda-Wiedenbrück

5. -/-

1. Kamin, Dirk

2. nicht berufstätig

3. -/-

4. - stellvertr. Mitglied des Aufsichtsrates, FARE gGmbH – Fortbildungs-Akademie Reckenberg-Ems

5. -/-

1. Kahraman, Ümit (seit 13.08.2018)

2.

3. -

4. -

5. -

Koroch, Michaela

2. Pflegedienstleitung

3. -/-

4. - Mitglied des Aufsichtsrates, Flora Westfalica GmbH Rheda-Wiedenbrück

- stellvertr. Mitglied der Verbandsversammlung, Zweckverband INFOKOM

- Mitglied der Verbandsversammlung, Zweckverband VHS Reckenberg-Ems

5. -/-

1. Kosel, Patrick

2. Personaldienstleistungskaufmann

3. -/-

4. - stellvertr. Mitglied des Aufsichtsrates, Flora Westfalica GmbH Rheda-Wiedenbrück

- stellvertr. Mitglied der Verbandsversammlung, Zweckverband VHS Reckenberg-Ems

5. -/-

1. Küppers, Henrika

2. nicht berufstätig

3. -/-

4. - stellvertr. Mitglied der Verbandsversammlung, Sparkassenzweckverband des Kreises Gütersloh und der Stadt Rheda-Wiedenbrück

- Mitglied des Kuratoriums, Bürgerstiftung Rheda-Wiedenbrück

5. - gesch. Gesellschafterin, Chirutop GmbH,

- stellvertr. Mitglied des Aufsichtsrates, Gas-Netzgesellschaft Rheda-Wiedenbrück GmbH

1. Kursim, Dirk

2. Kommunalbeamter/Sicherheitsfachkraft
3. -/-
4. - Mitglied des Aufsichtsrates, Flora Westfalica GmbH Rheda-Wiedenbrück
 - Mitglied der Verbandsversammlung, Zweckverband VHS Reckenberg-Ems
 - Mitglied der Verbandsversammlung, Zweckverband INFOKOM
 - Mitglied des Aufsichtsrates, Netzgesellschaft Rheda-Wiedenbrück GmbH & Co.KG
 - Mitglied des Aufsichtsrates, Stadtwerk Rheda-Wiedenbrück GmbH
 - stellvertr. Mitglied der Verbandsversammlung, Sparkassenzweckverband des Kreises Gütersloh und der Stadt Rheda-Wiedenbrück
 - stellvertr. Mitglied des Verwaltungsrates, Zweckverbandssparkasse "Kreissparkasse Wiedenbrück" Zweckverbandssparkasse des Kreises und der Stadt Rheda-Wiedenbrück
5. -/-

1. Leßmeier, Elke

2. Angestellte im öffentlichen Dienst
3. -/-
4. - Mitglied der Verbandsversammlung, Zweckverband INFOKOM
 - Mitglied der Verbandsversammlung, Zweckverband VHS Reckenberg-Ems
5. - Mitglied des Kuratoriums, Bürgerstiftung Rheda-Wiedenbrück

1. Ludwig, Friedrich

2. nicht berufstätig
3. -/-
4. -/-
5. -/-

1. Manges, Michael (bis 13.08.2018)

2. Architekt
3. -/-
4. - stellvertr. Mitglied der Gesellschafterversammlung, AUREA DAS A2-WIRTSCHAFTSZENTRUM GmbH
 - Mitglied im Aufsichtsrat, Flora Westfalica GmbH Rheda-Wiedenbrück
5. -/-

1. Mester-Grunewald, Martina

2. Dozentin
3. -/-
4. - stellvertr. Mitglied im Aufsichtsrat, Flora Westfalica GmbH
5. -/-

1. Pfläging, Michael

2. Lehrer
3. -/-
4. - stellvertr. Mitglied der Verbandsversammlung, Zweckverband VHS Reckenberg-Ems
- stellvertr. Mitglied des Aufsichtsrates, FARE gGmbH – Fortbildungs-Akademie Reckenberg-Ems
5. -/-

1. Rentrup, Peter

2. Sachverständiger für Umweltschutz
3. -/-
4. - Mitglied des Aufsichtsrates, "AUREA DAS A2-WIRTSCHAFTSZENTRUM GmbH"
- Mitglied des Aufsichtsrates, Netzgesellschaft Rheda-Wiedenbrück GmbH & Co. KG
- Mitglied des Aufsichtsrates, Stadtwerk Rheda-Wiedenbrück GmbH
5. - Mitglied des Vorstandes, Rheda-Wiedenbrücker Energiegenossenschaft

1. Röber, Christine

2. Angestellte im sozialen Bereich
3. -/-
4. - stellvertr. Mitglied des Aufsichtsrates, Flora Westfalica GmbH
5. -/-

1. Sängler, Marco

2. Kaufmännischer Angestellter
3. -/-
4. - stellvertr. Mitglied des Aufsichtsrates, Flora Westfalica GmbH Rheda-Wiedenbrück
5. -/-

1. Schramm, Jörg

2. Installations- und Energieberater
3. -/-
4. - Mitglied der Gesellschafterversammlung, "AUREA DAS A2-WIRTSCHAFTSZENTRUM GmbH"
- Mitglied der Verbandsversammlung, Zweckverband VHS Reckenberg-Ems
- Mitglied des Aufsichtsrates, FARE gGmbH – Fortbildungs-Akademie Reckenberg-Ems
- stellvertr. Mitglied des Aufsichtsrates, Flora Westfalica GmbH Rheda-Wiedenbrück
- Mitglied der Verbandsversammlung, Zweckverband INFOKOM
5. - Mitglied der Gesellschafterversammlung, Kommunale Beteiligung Lokalfunk im Kreis Gütersloh
- stellvertr. Mitglied der Gesellschafterversammlung, Wasserversorgung Beckum GmbH

1. Schulze, Klaus-Dieter

2. Verwaltungswirt
3. -/-
4. - Mitglied der Verbandsversammlung, Zweckverband VHS Reckenberg-Ems
5. -/-

1. Sebbel, Ernst

2. nicht berufstätig
3. -/-
4. - Mitglied des Aufsichtsrates, Flora Westfalica GmbH Rheda-Wiedenbrück
- Mitglied der Verbandsversammlung, Zweckverband VHS Reckenberg-Ems
5. -/-

1. Siefert, Alexander

2. Gebietsverkaufsleiter
3. -/-
4. - Mitglied der Gesellschafterversammlung, "AUREA DAS A2-
WIRTSCHAFTSZENTRUM GmbH"
- stellvertr. Mitglied der Verbandsversammlung, Sparkassenzweckverband des
Kreises Gütersloh und der Stadt Rheda-Wiedenbrück
- Mitglied des Verwaltungsrates, Zweckverbandssparkasse Kreissparkasse
Wiedenbrück – Zweckverbandssparkasse des Kreises und der Stadt Rheda-
Wiedenbrück
- stellvertr. Mitglied der Verbandsversammlung, Westfälisch-Lippischer Sparkassen-
und Giroverband
- stellvertr. Mitglied der Verbandsversammlung, Wapel-Wasserverband
- Mitglied des Aufsichtsrates, Netzgesellschaft Rheda-Wiedenbrück GmbH & Co. KG
- Mitglied des Aufsichtsrates, Stadtwerk Rheda-Wiedenbrück GmbH
5. - Mitglied der Gesellschafterversammlung, Vereinigung ehemaliger kommunaler
Aktionäre der VEW GmbH in Dortmund
- Mitglied der Hauptversammlung, RWE AG

1. Theilmeier-Aldehoff, Thomas

2. Dipl.Betriebswirt (FH)
3. -/-
4. - stellvertr. Mitglied des Aufsichtsrates, Flora Westfalica GmbH Rheda-Wiedenbrück
5. - Geschäftsführer Betonwerk Lintel
- Geschäftsführer, Betonwerk Brilon GmbH&Co. KG
- Geschäftsführer, Derenberg Transportbeton GmbH&Co. KG

1. Trifoglio, Francesco

2. Bankkaufmann
3. -/-
4. -/-
5. -/-

1. von Zons, Sonja

2. Dipl.-Verwaltungswirtin
3. -/-
4. - stellvertr. Mitglied des Aufsichtsrates, Flora Westfalica GmbH Rheda-Wiedenbrück
- stellvertr. Mitglied der Verbandsversammlung, Sparkassenzweckverband des
Kreises Gütersloh und der Stadt Rheda-Wiedenbrück
- Mitglied der Verbandsversammlung, Zweckverband VHS Reckenberg-Ems
5. -/-

Winter, Aysegül (seit 23.10.2018)

- 2.
3. -
4. -
5. -

Witte, Elisabeth

2. Landfrau
3. -/-
4. - Mitglied des Aufsichtsrates, Flora Westfalica GmbH Rheda-Wiedenbrück
 - stellvertr. Mitglied des Aufsichtsrates, FARE gGmbH – Fortbildungs-Akademie Reckenberg-Ems
 - stellvertr. Mitglied der Verbandsversammlung, Zweckverband VHS Reckenberg-Ems
 - Mitglied des Aufsichtsrates, "AUREA DAS A2-WIRTSCHAFTSZENTRUM GmbH"
 - Vorsitzende der Verbandsversammlung, Sparkassenzweckverband des Kreises Gütersloh und der Stadt Rheda-Wiedenbrück
 - Vorsitzende der Gesellschafterversammlung, Wertkreis Gütersloh gGmbH
5. -/-

1. Woste, Peter Heinz

2. Sachgebietsleiter
3. -/-
4. - stellvertr. Mitglied der Verbandsversammlung, Zweckverband INFOKOM
 - Mitglied des Aufsichtsrates, Flora Westfalica GmbH Rheda-Wiedenbrück
 - stellvertr. Mitglied der Verbandsversammlung, Wapel-Wasserverband
5. - Mitglied der Gesellschafterversammlung, Flughafen Gütersloh GmbH
 - Mitglied der Gesellschafterversammlung, Wasserversorgung Beckum GmbH