



UMGESTALTUNG DES KONRAD-ADENAUER-PLATZES - VARIANTE 1



Entwurf M 1:100



Schnitt A-A' M 1:100



Lageplan M 1:250



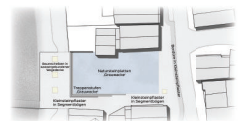
Raumkanten




Lauf- und Sichtbezüge



Funktionszonen



Materialien



Beleuchtungskonzept

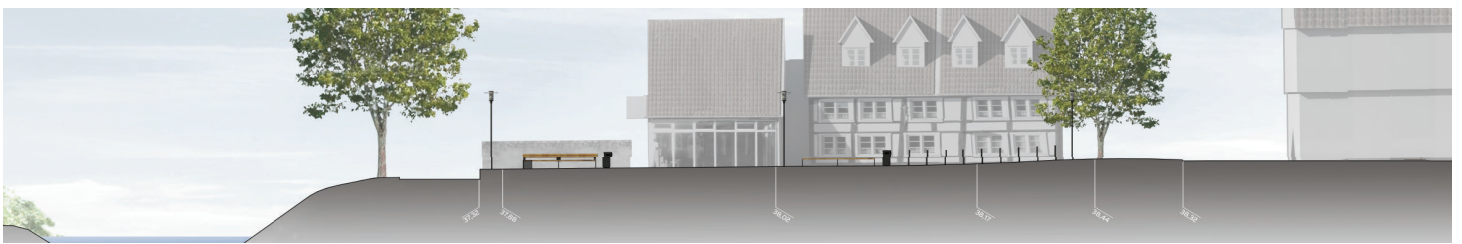



Städtebauliche Vernetzung

UMGESTALTUNG DES KONRAD-ADENAUER-PLATZES - VARIANTE 2



Entwurf M 1:100



Lageplan M 1:250



Raumkanten



Lauf- und Sichtbezüge



Funktionszonen



Materialien



Beleuchtungskonzept



Städtebauliche Vernetzung