

Jahresabschluss

der Stadt Rheda-Wiedenbrück

zum 31.12.2020

Entwurf

Inhaltsverzeichnis

	<u>Seite:</u>
1. Vorbemerkungen	5
2. Bilanz zum 31.12.2020	7
3. Jahresergebnis 2020	11
3.1 Ergebnisrechnung	13
3.2 Finanzrechnung	21
3.3 Einzelübersicht über die investiven Auszahlungen	29
3.4 Einzelübersicht über die investiven Einzahlungen	32
4. Teilergebnis- und Teilfinanzrechnung	35
5. Anhang	187
5.1 Allgemeine Angaben	189
5.2 Erläuterungen zum Ausweis, Bilanzierung und Bewertung	189
5.3 Erläuterungen zu den Posten der Bilanz	191
5.4 Erläuterungen zur Ergebnisrechnung	216
5.5 Erläuterungen zur Finanzrechnung	226
5.6 Weitere Angaben gemäß § 45 Abs. 2 KomHVO NRW	228
Anlage 1 - Anlagenspiegel	231
Anlage 2 - Forderungsspiegel	232
Anlage 3 - Verbindlichkeitspiegel	233
Anlage 4 - Eigenkapitalsspiegel	235
Anlage 5a - Ermächtigungsübertragungen für Aufwendungen	236
Anlage 5b - Ermächtigungsübertragungen für Auszahlungen	238
Anlage 6 - Verringerung der Allgemeinen Rücklage und Eigenkapitalentwicklung	241
Anlage 7a - Entwicklung der Rückstellungen zum 31.12.2020	242
Anlage 7b - Übersicht zur Umsetzungsplanung der Rückstellungen für unterlassene Instandhaltung	247
Anlage 8 - Übersicht der getätigten außerplanmäßigen Abschreibungen	249
Anlage 9 - Abschreibungstabelle für die Vermögensgegenstände Stadt Rheda-Wiedenbrück	250
Anlage 10 - Übersicht der noch nicht erhobenen Beiträge aus fertiggestellten Erschließungsmaßnahmen	255
Anlage 11 - Verpflichtungen aus Leasingverträgen	256
Anlage 12 - Beteiligungen i. S. d. § 271 Abs. 1 HGB	257
Anlage 13 - Anmerkungen zu den kostenrechnenden Einrichtungen (Gebührenhaushalte)	258
Anlage 14 - Angaben zu den Mitgliedern des Verwaltungsvorstandes und des Rates	260
Anlage 15 - Dokumentation der Corona-Mehrbelastungen	272

6.	Lagebericht	275
6.1	Vorbemerkungen und rechtliche Grundlagen	278
6.2	Jahresergebnis	278
6.2.1	Ergebnishaushalt / Ergebnisrechnung	279
6.2.1.1	Ergebnislage	279
6.2.1.2	Ertragslage	281
6.2.1.3	Aufwandslage	287
6.2.2	Finanzhaushalt / Finanzrechnung	294
6.2.2.1	Allgemeine Entwicklung	294
6.2.2.2	Investitionstätigkeit	295
6.3	Vermögens- und Schuldenlage	299
6.4	Kennzahlen	301
6.4.1	Kennzahlen zur Ertrags- und Aufwandslage sowie zum Haushaltsergebnis	302
6.4.1.1	Steuern	302
6.4.1.2	Zuwendungen und allgemeinen Umlagen	307
6.4.1.3	Personalaufwand	308
6.4.1.4	Aufwendungen für Sach- und Dienstleistungen	310
6.4.1.5	Transferaufwendungen	311
6.4.1.6	Haushaltsergebnis	313
6.4.2	Kennzahlen zur Bilanz / weitere NKF-Kennzahlen	316
6.4.2.1	Kennzahlen zur Vermögenslage	317
6.4.2.2	Kennzahlen zur Kapitalstruktur (hauswirtschaftliche Gesamtsituation)	320
6.4.2.3	Kennzahlen zur Finanzstruktur und Verschuldung	322
6.5	Prognosebericht – Risiken und Chancen	327
6.5.1	Entwicklung von Jahresergebnis und Eigenkapital	327
6.5.2	Entwicklung der Verschuldung	329
6.5.3	Bevölkerungsentwicklung, Altersstruktur	333
6.5.4	Wirtschaft und Arbeitsmarkt	335
6.5.5	Ausblick	337

1. Vorbemerkungen

1. Vorbemerkungen zum Jahresabschluss 2020

Die Gemeinde hat zum Schluss eines jeden Haushaltsjahres gemäß § 38 Abs. 1 Kommunalhaushaltsverordnung (KomHVO NRW) einen Jahresabschluss aufzustellen, in dem das Ergebnis der Haushaltswirtschaft des Haushaltsjahres nachzuweisen ist.

Bereits der 14. Jahresabschluss der Stadt Rheda-Wiedenbrück seit Umstellung auf das Neue Kommunale-Finanzmanagement (NKF) zum Stichtag 01.01.2007 wurde durch den Fachbereich Finanzen nunmehr erstellt. Dieser Jahresabschluss soll dem Leser einen Überblick über die wesentlichen Ergebnisse des abgelaufenen Jahres ermöglichen. Besondere Sachverhalte des Haushaltsjahres 2020 werden im Anhang erläutert.

Ausgehend von der Eröffnungsbilanz aus dem Jahr 2007 und den darauf aufbauenden Jahresabschlüssen 2007 bis 2019 wurden sämtliche Geschäftsvorfälle des Jahres 2020 nach den Grundsätzen ordnungsmäßiger Buchführung (GoB) verbucht, um letztendlich ein den tatsächlichen Verhältnissen entsprechendes Bild der Vermögens- und Schuldenlage der Stadt Rheda-Wiedenbrück zum 31.12.2020 darzustellen.

Als Grundlage der Bilanzausweise zum 31.12.2020 dienten die Werte des Jahresabschlusses zum 31.12.2019. Der Entwurf des Jahresabschluss 2019 wurde am 07.09.2020 in den Rat der Stadt Rheda-Wiedenbrück eingebracht. Der Rat hat den Entwurf zur Kenntnis genommen und ihn zur weiteren Prüfung an den Rechnungsprüfungsausschuss überwiesen.

Neben der Schlussbilanz zum 31.12.2020 werden in diesem Bericht das Ergebnis 2020 sowie die Finanzrechnung 2020 und alle gesetzlich vorgeschriebenen Anlagen dargestellt.

Einen detaillierten Einblick in die Entwicklung der einzelnen Produktbereiche und Produkte bieten die sogenannten Teilrechnungen (Teilergebnis- und Teilfinanzrechnungen). Hier werden produktbezogen die jeweiligen Erträge und Aufwendungen sowie die Einzahlungen und Auszahlungen nachgewiesen. Neben den Rechnungsergebnissen wird für sämtliche Kategorien ein Vergleich zu den geplanten Budgets hergestellt.

In diesem Zusammenhang ist zu erwähnen, dass im Jahr 2020 die Finanzrechnung um 18.420,59 € höher ausfällt, als die Teilfinanzrechnung. Hierbei handelt es sich um Ein- und Auszahlungen, die zum Stichtag 31.12.2020 noch nicht mit einem Kostenträger verknüpft waren und somit nur der Finanzrechnung zugeordnet wurden. Insoweit ergibt sich daher eine Differenz zwischen der Finanzrechnung und den Teilfinanzrechnungen.

Der Fachbereich Finanzen hat das Ziel, den Lesern dieses Berichts die gewünschten Informationen in einer kurzen und transparenten Art und Weise zur Verfügung zu stellen. Für Fragen und kritische Anmerkungen stehen die Mitarbeiter des Fachbereichs Finanzen gern zur Verfügung.

2. Bilanz

zum 31.12.2020

2. Schlussbilanz zum Jahresabschluss 2020

Stadt Rheda-Wiedenbrück

AKTIVA		31.12.2020	31.12.2019	Veränderungen
0.	Aufw. z. Erhaltung d. gemeindl. Leistungsfähigkeit	6.844.316,70 €	0,00 €	6.844.316,70 €
1.	Anlagevermögen	351.682.758,73 €	351.215.604,33 €	467.154,40 €
1.1	Immaterielle Vermögensgegenstände	1.551.002,33 €	587.887,93 €	963.114,40 €
1.2	Sachanlagen	287.925.083,55 €	290.858.397,38 €	-2.933.313,83 €
1.2.1	Unbebaute Grundstücke und grundstücksgleiche Rechte	33.464.788,07 €	33.280.531,18 €	184.256,89 €
1.2.1.1	Grünflächen	10.773.927,40 €	11.273.358,58 €	-499.431,18 €
1.2.1.2	Ackerland	1.111.392,03 €	885.487,52 €	225.904,51 €
1.2.1.3	Wald, Forsten	1.886.363,11 €	1.890.038,98 €	-3.675,87 €
1.2.1.4	Sonstige unbebaute Grundstücke	19.693.105,53 €	19.231.646,10 €	461.459,43 €
1.2.2	Bebaute Grundstücke und grundstücksgleiche Rechte	138.612.828,91 €	141.106.349,10 €	-2.493.520,19 €
1.2.2.1	Kinder- und Jugendeinrichtungen	2.236.562,03 €	2.226.523,03 €	10.039,00 €
1.2.2.2	Schulen	78.635.993,46 €	79.348.099,10 €	-712.105,64 €
1.2.2.3	Wohnbauten	9.916.803,68 €	10.322.898,58 €	-406.094,90 €
1.2.2.4	Sonstige Dienst-, Geschäfts- und Betriebsgebäude	47.823.469,74 €	49.208.828,39 €	-1.385.358,65 €
1.2.3	Infrastrukturvermögen	96.561.022,90 €	96.131.972,12 €	429.050,78 €
1.2.3.1	Grund und Boden des Infrastrukturvermögens	28.440.853,31 €	28.342.603,97 €	98.249,34 €
1.2.3.2	Brücken und Tunnel	3.309.824,53 €	3.395.134,02 €	-85.309,49 €
1.2.3.3	Geleis Anlagen mit Streckenausrüstung	0,00 €	0,00 €	0,00 €
1.2.3.4	Entwässerungs- und Abwasserbeseitigungsanlagen	0,00 €	0,00 €	0,00 €
1.2.3.5	Straßenetz mit Wegen, Plätzen und Verkehrslenkungsanlagen	60.400.884,18 €	59.897.879,01 €	503.005,17 €
1.2.3.6	Sonstige Bauten des Infrastrukturvermögens	4.409.460,88 €	4.496.355,12 €	-86.894,24 €
1.2.4	Bauten auf fremdem Grund und Boden	20.307,77 €	21.416,06 €	-1.108,29 €
1.2.5	Kunstgegenstände, Kulturdenkmäler	31.373,00 €	31.373,00 €	0,00 €
1.2.6	Maschinen und technische Anlagen, Fahrzeuge	4.345.751,97 €	4.342.647,98 €	3.103,99 €
1.2.7	Betriebs- und Geschäftsausstattung	6.140.704,75 €	5.871.183,03 €	269.521,72 €
1.2.8	Geleistete Anzahlungen, Anlagen im Bau	8.748.306,18 €	10.072.924,91 €	-1.324.618,73 €
1.3	Finanzanlagen	62.206.672,85 €	59.769.319,02 €	2.437.353,83 €
1.3.1	Anteile an verbundenen Unternehmen	23.435.630,40 €	22.110.630,40 €	1.325.000,00 €
1.3.2	Beteiligungen	628.358,57 €	628.358,57 €	0,00 €
1.3.3	Sondervermögen	29.646.107,69 €	29.646.107,69 €	0,00 €
1.3.4	Wertpapiere des Anlagevermögens	8.496.376,19 €	7.384.022,36 €	1.112.353,83 €
1.3.5	Ausleihungen	200,00 €	200,00 €	0,00 €
1.3.5.1	an verbundene Unternehmen	0,00 €	0,00 €	0,00 €
1.3.5.2	an Beteiligungen	0,00 €	0,00 €	0,00 €
1.3.5.3	an Sondervermögen	0,00 €	0,00 €	0,00 €
1.3.5.4	Sonstige Ausleihungen	200,00 €	200,00 €	0,00 €
2.	Umlaufvermögen	38.476.185,18 €	24.338.527,66 €	14.137.657,52 €
2.1	Vorräte	2.145.743,77 €	1.754.046,47 €	391.697,30 €
2.1.1	Roh-, Hilfs- und Betriebsstoffe	2.145.743,77 €	1.754.046,47 €	391.697,30 €
2.1.2	Geleistete Anzahlungen	0,00 €	0,00 €	0,00 €
2.2	Forderungen und sonstige Vermögensgegenstände	14.744.807,13 €	16.016.860,75 €	-1.272.053,62 €
2.2.1	ör Forderungen u. Forderung aus Transferleistungen	9.734.523,48 €	12.808.327,67 €	-3.073.804,19 €
2.2.2	pr Forderungen	4.715.325,01 €	2.972.770,27 €	1.742.554,74 €
2.2.3	Sonstige Vermögensgegenstände	294.958,64 €	235.762,81 €	59.195,83 €
2.3	Wertpapiere des Umlaufvermögens	0,00 €	0,00 €	0,00 €
2.4	Liquide Mittel	21.585.634,28 €	6.567.620,44 €	15.018.013,84 €
3.	Aktive Rechnungsabgrenzung	8.067.537,52 €	6.554.607,58 €	1.512.929,94 €
Summe Aktiva		405.070.798,13 €	382.108.739,57 €	22.962.058,56 €

2. Schlussbilanz zum Jahresabschluss 2020

Stadt Rheda-Wiedenbrück

PASSIVA		31.12.2020	31.12.2019	Veränderungen
1.	Eigenkapital	203.960.843,93 €	199.620.776,16 €	4.340.067,77 €
1.1	Allgemeine Rücklage	179.264.717,30 €	179.264.717,30 €	0,00 €
1.1.1	Allgemeine Rücklage	179.264.717,30 €	179.264.717,30 €	0,00 €
1.1.2	zweckgebundene Deckungsrücklage			0,00 €
1.2	Sonderrücklagen			0,00 €
1.3	Ausgleichsrücklage	17.913.023,67 €	17.913.023,67 €	0,00 €
1.4	Jahresüberschuss / Jahresfehlbetrag	6.783.102,96 €	2.443.035,19 €	4.340.067,77 €
2.	Sonderposten	89.686.538,75 €	90.989.605,01 €	-1.303.066,26 €
2.1	für Zuwendungen	60.260.555,20 €	60.564.043,23 €	-303.488,03 €
2.2	für Beiträge	22.708.481,56 €	23.389.771,66 €	-681.290,10 €
2.3	für den Gebührenaussgleich	260.600,00 €	154.000,00 €	106.600,00 €
2.4	Sonstige Sonderposten	6.456.901,99 €	6.881.790,12 €	-424.888,13 €
3.	Rückstellungen	84.599.742,98 €	69.811.738,85 €	14.788.004,13 €
3.1	Pensionsrückstellungen	62.986.410,00 €	60.084.988,00 €	2.901.422,00 €
3.2	Rückstellungen für Deponien und Altlasten	1.943.866,32 €	2.486.100,53 €	-542.234,21 €
3.3	Instandhaltungsrückstellungen	6.460.312,47 €	2.243.928,43 €	4.216.384,04 €
3.4	Sonstige Rückstellungen	13.209.154,19 €	4.996.721,89 €	8.212.432,30 €
4.	Verbindlichkeiten	17.588.188,00 €	14.347.085,45 €	3.241.102,55 €
4.1	Anleihen	0,00 €	0,00 €	0,00 €
4.2	Verbindlichkeiten aus Krediten für Investitionen	2.574.398,94 €	2.811.018,41 €	-236.619,47 €
4.2.1	von verbundenen Unternehmen	0,00 €	0,00 €	0,00 €
4.2.2	von Beteiligungen	0,00 €	0,00 €	0,00 €
4.2.3	von Sondervermögen	0,00 €	0,00 €	0,00 €
4.2.4	vom öffentlichen Bereich	1.716.239,00 €	1.835.173,00 €	-118.934,00 €
4.2.5	vom privaten Kreditmarkt	858.159,94 €	975.845,41 €	-117.685,47 €
4.3	Verbindlichkeiten aus Krediten für Liquiditätssicherung	1.658.970,00 €	481.140,00 €	1.177.830,00 €
4.4	Verbindlichkeiten aus kreditähnlichen Vorgängen	0,00 €	0,00 €	0,00 €
4.5	Verbindlichkeiten LL	5.470.903,06 €	4.832.455,38 €	638.447,68 €
4.6	Verbindlichkeiten aus Transferleistungen	976.247,66 €	1.323.073,59 €	-346.825,93 €
4.7	Sonstige Verbindlichkeiten	2.204.006,37 €	2.641.407,08 €	-437.400,71 €
4.8	Erhaltene Anzahlungen	4.703.661,97 €	2.257.990,99 €	2.445.670,98 €
5.	Passive Rechnungsabgrenzung	9.235.484,47 €	7.339.534,10 €	1.895.950,37 €
Summe Passiva		405.070.798,13 €	382.108.739,57 €	22.962.058,56 €

* Stand: 31.12.2020; davon 2.443.035,19 € Jahresüberschuss 2019 und 4.340.067,77 € Jahresüberschuss 2020

3. Jahresergebnis 2020

- Ergebnisrechnung
 - Finanzrechnung
- Einzelübersicht über die investiven Ein- und Auszahlungen

3.1 Ergebnisrechnung

Stadt Rheda-Wiedenbrück

Nr.	Bezeichnung	Ergebnis 2019	fortgeschr. Ansatz 2020	davon übertr. aus Vorjahr	Ergebnis 2020	Vergleich Ansatz / Ist
01	Steuern und ähnliche Abgaben	84.092.981,55	85.278.300,00	0,00	93.529.769,94	8.251.469,94
	401101 - Grundsteuer A	115.069,11	115.000,00	0,00	113.323,36	-1.676,64
	401201 - Grundsteuer B	7.899.173,40	7.980.000,00	0,00	8.132.599,82	152.599,82
	401301 - Gewerbesteuer	43.237.066,89	43.000.000,00	0,00	53.117.366,92	10.117.366,92
	402101 - Gemeindeanteil an der Einkommenssteuer	23.213.400,41	24.100.000,00	0,00	22.176.653,55	-1.923.346,45
	402201 - Gemeindeanteil an der Umsatzsteuer	6.036.468,01	6.400.000,00	0,00	6.621.680,07	221.680,07
	403101 - Vergnügungssteuer	1.223.166,48	1.250.000,00	0,00	953.931,78	-296.068,22
	403201 - Hundesteuer	162.090,23	168.000,00	0,00	160.745,43	-7.254,57
	405101 - Kompensationsleistungen (Familienlastenausgleich)	2.206.547,02	2.265.300,00	0,00	2.253.469,01	-11.830,99
02	+ Zuwendungen und allgemeine Umlagen	22.377.758,53	23.382.200,00	0,00	24.967.415,07	1.585.215,07
	411101 - Schlüsselzuweisungen	0,00	101.000,00	0,00	283.437,00	182.437,00
	413101 - allgemeine Zuweisungen vom Land	0,00	0,00	0,00	1.342.645,00	1.342.645,00
	414101 - Zuweisungen vom Land	15.245.271,48	16.612.000,00	0,00	16.705.961,79	93.961,79
	414201 - Zuweisungen von Gemeinden (GV)	56.638,47	56.800,00	0,00	58.263,72	1.463,72
	414701 - Zuschüsse von privaten Unternehmen	127.100,00	167.000,00	0,00	202.400,00	35.400,00
	414801 - Zuschüsse von übrigen Bereichen	6.152,94	2.200,00	0,00	0,00	-2.200,00
	414998 - Zuweisungen und Zuschüsse (periodenfremd)	50.907,44	125.000,00	0,00	72.871,32	-52.128,68
	416101 - Erträge aus Auflösung von SOPO aus Zuwendungen	2.171.505,61	2.318.200,00	0,00	2.222.253,68	-95.946,32
	418101 - Erstattung aus der Abrechnung des Solidarbeitrages	4.720.182,59	4.000.000,00	0,00	4.079.582,56	79.582,56
03	+ sonstige Transfererträge	3.857.773,34	2.464.000,00	0,00	2.854.438,74	390.438,74
	421101 - Ersatz v. sozialen Leistungen außerhalb von Einrichtungen	33.713,33	110.000,00	0,00	24.168,95	-85.831,05
	421998 - Ersatz v. soz. Leistungen außerhalb v. Einricht. (periodenfremd)	1.699,54	0,00	0,00	1.803,75	1.803,75
	422101 - Ersatz von sozialen Leistungen in Einrichtungen	2.332.900,73	1.057.000,00	0,00	1.031.104,67	-25.895,33
	422998 - Ersatz v. sozialen Leistungen in Einrichtungen (periodenfremd)	823.089,89	600.000,00	0,00	1.029.428,91	429.428,91
	423101 - Schuldendiensthilfen an das Land	563.021,13	602.000,00	0,00	642.728,87	40.728,87
	429101 - andere sonstige Transfererträge	59.224,22	50.000,00	0,00	56.119,54	6.119,54
	429102 - andere Transfererträge von Sozialleistungsträgern	44.124,50	45.000,00	0,00	60.216,57	15.216,57
	429103 - andere Transfererträge von Dritten	0,00	0,00	0,00	8.867,48	8.867,48
04	+ öffentlich-rechtliche Leistungsentgelte	15.024.682,07	14.819.100,00	0,00	13.291.186,60	-1.527.913,40
	431101 - Verwaltungsgebühren	980.573,31	1.023.700,00	0,00	888.318,43	-135.381,57
	432101 - Benutzungsgebühren und ähnliche Entgelte	13.031.864,59	12.851.600,00	0,00	11.468.129,35	-1.383.470,65
	432998 - Benutzungsgebühren und ähnliche Entgelte (periodenfremd)	492,56	0,00	0,00	540,00	540,00
	437101 - Erträge aus der Auflösung von SOPO für Beiträge	943.951,61	938.800,00	0,00	934.198,82	-4.601,18
	438101 - Auflösung SOPO für Gebührenausschleich Abfallbeseitigung	49.000,00	0,00	0,00	0,00	0,00
	438105 - Auflösung SOPO für Gebührenausschleich Straßenreinigung	18.800,00	5.000,00	0,00	0,00	-5.000,00

3.1 Ergebnisrechnung

Stadt Rheda-Wiedenbrück

Nr.	Bezeichnung	Ergebnis 2019	fortgeschr. Ansatz 2020	davon übertr. aus Vorjahr	Ergebnis 2020	Vergleich Ansatz / Ist
05	+ privatrechtliche Leistungsentgelte	1.341.760,03	1.135.800,00	0,00	1.210.928,83	75.128,83
	441101 - Mieten und Pachten	979.012,50	1.070.000,00	0,00	1.014.054,11	-55.945,89
	442101 - Erträge aus dem Verkauf von Grundstücken des UV	163.228,04	0,00	0,00	104.101,48	104.101,48
	442102 - Erträge aus Verkauf von Drucksachen	2.827,00	4.000,00	0,00	2.732,23	-1.267,77
	446101 - sonstige privatrechtliche Leistungsentgelte	196.569,74	61.800,00	0,00	90.015,31	28.215,31
	446198 - sonstige privatrechtliche Leistungsentgelte (periodenfremd)	122,75	0,00	0,00	25,70	25,70
06	+ Kostenerstattungen und Kostenumlagen	3.521.216,33	2.459.200,00	0,00	2.720.890,66	261.690,66
	448001 - Erstattungen vom Bund (ö-r)	109.296,20	114.500,00	0,00	84.581,38	-29.918,62
	448101 - Erstattungen vom Land (ö-r)	156.043,35	125.000,00	0,00	104.509,82	-20.490,18
	448201 - Erstattungen von Gemeinden (GV) (ö-r)	361.944,86	223.000,00	0,00	261.294,95	38.294,95
	448202 - Erstattungen von Gemeinden (GV) (p-r)	0,00	0,00	0,00	938,82	938,82
	448302 - Erstattungen von Zweckverbänden (p-r)	100.000,00	100.000,00	0,00	100.000,00	0,00
	448401 - Erstattungen vom sonstigen öffentlichen Bereich (ö-r)	41.848,02	25.000,00	0,00	33.885,90	8.885,90
	448502 - Erstattungen von verbundenen Unternehmen / Beteiligungen / Sondervermögen (p-r)	1.053.940,29	1.067.000,00	0,00	1.064.384,66	-2.615,34
	448701 - Erstattungen von privaten Unternehmen (ö-r)	29.801,23	37.000,00	0,00	11.625,50	-25.374,50
	448702 - Erstattungen von privaten Unternehmen (p-r)	122.433,67	67.000,00	0,00	177.475,00	110.475,00
	448801 - Erstattungen von übrigen Bereichen (ö-r)	415.516,13	390.700,00	0,00	241.397,51	-149.302,49
	448802 - Erstattungen von übrigen Bereichen (p-r)	447.157,21	310.000,00	0,00	389.059,82	79.059,82
	448898 - Erstattungen (periodenfremd)	683.235,37	0,00	0,00	251.737,30	251.737,30
07	+ sonstige ordentliche Erträge	5.231.703,36	5.517.400,00	0,00	4.761.797,80	-755.602,20
	451101 - Konzessionsabgaben	2.156.085,96	2.200.000,00	0,00	2.067.188,53	-132.811,47
	451998 - Konzessionsabgaben (periodenfremd)	276.850,10	0,00	0,00	120.112,01	120.112,01
	452198 - Erstattung von Steuern (periodenfremd)	20.414,35	0,00	0,00	0,00	0,00
	452998 - Erstattungen von Steuern (periodenfremd)	0,00	0,00	0,00	3.820,24	3.820,24
	454101 - Erträge aus der Veräußerung von Grundstücken/ Gebäuden	5.143,76	413.700,00	0,00	30.611,69	-383.088,31
	454201 - Erträge aus der Veräußerung von VG < 800,- €	220,00	0,00	0,00	0,00	0,00
	454301 - Erträge aus der Veräußerung von VG > 800,- €	10.261,55	0,00	0,00	20.665,00	20.665,00
	455101 - Erträge aus der Veräußerung von Finanzanlagen	0,00	0,00	0,00	102,59	102,59
	456101 - Verwarnungs-/ Bußgelder, Ordnungsstrafen und dgl.	138.641,66	144.000,00	0,00	153.104,50	9.104,50
	456201 - Säumniszuschläge, Beitreibungsgebühren, Stundungszinsen	213.825,65	150.700,00	0,00	109.719,21	-40.980,79
	456202 - Auslagen (privatrechtlich)	699,05	400,00	0,00	437,80	37,80
	456205 - Gebühren Bußgelder	1.843,45	2.500,00	0,00	1.549,55	-950,45
	456998 - sonstige Erträge (periodenfremd)	0,00	0,00	0,00	6.310,91	6.310,91
	457101 - Erträge aus der Auflösung von sonst. Sonderposten	424.477,16	420.000,00	0,00	428.640,11	8.640,11
	457109 - Erträge aus der außerplanmäßigen Sonderpostenauflösung	91.514,50	59.000,00	0,00	25.214,81	-33.785,19
	458101 - Erträge aus Zuschreibungen	334.734,86	1.100.000,00	0,00	278.828,86	-821.171,14

3.1 Ergebnisrechnung

Stadt Rheda-Wiedenbrück

Nr.	Bezeichnung	Ergebnis 2019	fortgeschr. Ansatz 2020	davon übertr. aus Vorjahr	Ergebnis 2020	Vergleich Ansatz / Ist
	458201 - Erträge Auflösung personalbedingter Rückstellungen	680.559,20	429.400,00	0,00	105.127,00	-324.273,00
	458202 - Erträge aus der Auflösung von Instandsetzungsrückstellungen	128.127,22	60.000,00	0,00	515.745,32	455.745,32
	458299 - Erträge aus Auflösung von sonstigen Rückstellungen	71.629,58	0,00	0,00	6.996,13	6.996,13
	458301 - sonstige nicht zahlungswirksame ordentliche Erträge	478.536,88	400.900,00	0,00	804.100,72	403.200,72
	459101 - Skontoerträge	6.856,85	7.500,00	0,00	13.318,89	5.818,89
	459103 - andere sonstige ordentliche Erträge	188.527,00	129.300,00	0,00	70.203,93	-59.096,07
	459198 - andere sonstige ordentliche Erträge (periodenfremd)	2.754,58	0,00	0,00	0,00	0,00
08	+ aktivierte Eigenleistungen	185.866,21	109.000,00	0,00	182.719,24	73.719,24
09	+/- Bestandsveränderungen	0,00	0,00	0,00	0,00	0,00
10	= ordentliche Erträge	135.633.741,42	135.165.000,00	0,00	143.519.146,88	8.354.146,88
11	- Personalaufwendungen	-18.527.724,57	-22.518.800,00	0,00	-22.472.571,95	46.228,05
	501101 - Dienstbezüge der Beamten	-6.346.624,87	-7.311.100,00	0,00	-6.777.158,82	533.941,18
	501201 - tariflich Beschäftigte	-8.501.457,78	-9.547.500,00	0,00	-9.078.292,64	469.207,36
	501901 - sonstige Beschäftigte	-5.753,90	-31.300,00	0,00	-2.068,21	29.231,79
	501998 - Dienstaufwendungen (periodenfremd)	0,00	0,00	0,00	-1.199,38	-1.199,38
	502201 - Beiträge Versorgungskasse tariflich Beschäftigte	-676.258,09	-739.000,00	0,00	-698.734,18	40.265,82
	502901 - Beiträge Versorgungskasse sonstige Beschäftigte	-6,20	0,00	0,00	0,00	0,00
	503201 - Beiträge gesetzliche SV für tariflich Beschäftigte	-1.741.194,52	-1.959.100,00	0,00	-1.817.741,08	141.358,92
	503298 - Beiträge gesetzliche SV für tariflich Beschäftigte (periodenfremd)	0,00	0,00	0,00	-4.918,33	-4.918,33
	503901 - Beiträge gesetzliche SV für sonstige Beschäftigte	-383,87	0,00	0,00	0,00	0,00
	504101 - Beihilfen	-1.014.546,68	-620.300,00	0,00	-973.934,58	-353.634,58
	504102 - sonstige Unterstützungsleistungen	-60.675,15	-60.000,00	0,00	-68.365,78	-8.365,78
	505101 - Zuführung zur Pensionsrückstellung für Beamte	0,00	-1.679.400,00	0,00	-1.937.506,00	-258.106,00
	506101 - Zuführung Beihilferückstellungen für Beamte	0,00	-571.100,00	0,00	-720.586,00	-149.486,00
	507101 - Zuführung Urlaubs-/ Überstundenrückstellungen	-126.146,53	0,00	0,00	-378.089,24	-378.089,24
	507102 - Rückstellung Altersteilzeit	0,00	0,00	0,00	-8.477,00	-8.477,00
	507103 - sonstige personalbedingte Rückstellungen	-54.676,98	0,00	0,00	-5.500,71	-5.500,71
12	- Versorgungsaufwendungen	-5.258.862,12	-1.989.100,00	0,00	-3.017.521,70	-1.028.421,70
	512101 - Beiträge zu den Versorgungskassen für Versorgungsempf.	-2.550.959,12	-1.989.100,00	0,00	-2.669.064,70	-679.964,70
	515101 - Zuführung Pensionsrückstellung Versorgungsempfänger	-2.385.373,00	0,00	0,00	0,00	0,00
	516101 - Zuführung Beihilferückstellung Versorgungsempfänger	-322.530,00	0,00	0,00	-348.457,00	-348.457,00
13	- Aufwendungen für Sach- und Dienstleistungen	-24.880.157,76	-27.359.371,84	-997.471,84	-29.901.229,22	-2.541.857,38

3.1 Ergebnisrechnung

Stadt Rheda-Wiedenbrück

Nr.	Bezeichnung	Ergebnis 2019	fortgeschr. Ansatz 2020	davon übertr. aus Vorjahr	Ergebnis 2020	Vergleich Ansatz / Ist
	521101 - Bauhofkosten für Instandsetzung Grundstücke/ bauliche Anlagen	-2.486.257,95	0,00	0,00	0,00	0,00
	521102 - sonstige Instandsetzungsaufwendungen für Grundstücke	-109.049,15	0,00	0,00	0,00	0,00
	521103 - sonstige Instandsetzungsaufwendungen für Gebäude	-3.375.103,41	0,00	0,00	0,00	0,00
	521109 - sonstige Instandsetzungsaufwendungen	-493.044,05	0,00	0,00	0,00	0,00
	521190 - Instandsetzungsaufwendungen Flüchtlingsunterkünfte	-48.080,97	0,00	0,00	0,00	0,00
	521501 - Bauhofkosten für Instandsetzung Grundstücke/bauliche Anlagen	0,00	-2.893.400,00	0,00	-2.845.783,96	47.616,04
	521502 - sonstige Instandsetzungsaufwendungen für Grundstücke	0,00	-95.000,00	0,00	-98.512,49	-3.512,49
	521503 - sonstige Instandsetzungsaufwendungen für Gebäude	0,00	-3.000.000,00	-500.000,00	-2.481.830,30	518.169,70
	521509 - sonstige Instandsetzungsaufwendungen	0,00	-465.000,00	-20.000,00	-517.404,66	-52.404,66
	521590 - Instandsetzungsaufwendungen Flüchtlingsunterkünfte	0,00	-70.000,00	0,00	-161.483,22	-91.483,22
	521601 - Bauhofkosten für Instandsetzung Infrastrukturvermögen	0,00	-1.713.100,00	0,00	-1.672.217,84	40.882,16
	521602 - sonst. Instandsetzungsaufwendungen für Infrastrukturvermögen	0,00	-1.342.300,00	0,00	-966.295,95	376.004,05
	521801 - Aufwendungen f. Instandsetzungsrückstellungen (Gebäude)	-827.240,70	0,00	0,00	-5.044.200,00	-5.044.200,00
	521802 - Aufwendungen f. Instandsetzungsrückstellungen (Infrastrukturvermögen)	-219.250,00	0,00	0,00	-140.000,00	-140.000,00
	521998 - Aufwendungen für Instandsetzungen (periodenfremd)	-103.342,30	0,00	0,00	-109.546,58	-109.546,58
	522101 - Bauhofkosten für Instandsetzung Infrastrukturvermögen	-1.551.526,73	0,00	0,00	0,00	0,00
	522102 - sonst. Instandsetzungsaufwendungen für Infrastrukturvermögen	-932.740,08	0,00	0,00	0,00	0,00
	522998 - Instandhaltungsaufwendungen Infrastrukturvermögen (periodenfremd)	-16.276,47	0,00	0,00	0,00	0,00
	523101 - Erstattungen an das Land	-42.956,24	-60.000,00	0,00	-35.131,48	24.868,52
	523201 - Erstattungen an Gemeinden (GV)	-333.564,00	-495.000,00	0,00	-461.820,02	33.179,98
	523501 - Erstattungen an verbundene Untern./ Beteilig./ Sondervermögen	-30.933,82	-115.000,00	-75.000,00	-57.964,21	57.035,79
	523601 - Erstattungen an sonstige öffentliche Sonderrechnungen	-197.350,15	-180.000,00	0,00	-148.625,28	31.374,72
	523801 - Erstattungen an übrige Bereiche	-307.634,69	-525.000,00	-100.000,00	-544.509,29	-19.509,29
	523998 - Erstattung für Aufwendungen von Dritten (periodenfremd)	-1.245,60	0,00	0,00	-336.358,71	-336.358,71
	524101 - Bewirtschaftungsaufwand Flüchtlingsunterkünfte	-503.170,02	-600.000,00	0,00	-474.818,64	125.181,36
	524102 - Aufwendungen für die Bewirtschaftung von Gebäuden	-3.418.260,80	-3.900.000,00	0,00	-3.420.933,83	479.066,17
	524109 - sonstige Aufwendungen für die Bewirtschaftung	-1.264.376,71	0,00	0,00	0,00	0,00
	524201 - Unterhaltung und Bewirtschaftung des Infrastrukturvermögens	0,00	-1.523.000,00	0,00	-1.388.136,10	134.863,90
	524998 - Aufwendungen für Bewirtschaftung (periodenfremd)	-91.022,39	0,00	0,00	-105.236,59	-105.236,59
	525101 - Haltung von Fahrzeugen	-96.641,06	-123.500,00	0,00	-154.030,49	-30.530,49
	525501 - Instandsetzungsaufwendungen für Maschinen/technische Anlagen	-32.614,95	-71.500,00	0,00	-50.851,97	20.648,03

3.1 Ergebnisrechnung

Stadt Rheda-Wiedenbrück

Nr.	Bezeichnung	Ergebnis 2019	fortgeschr. Ansatz 2020	davon übertr. aus Vorjahr	Ergebnis 2020	Vergleich Ansatz / Ist
	525502 - Instandsetzungsaufwendungen für BGA	-74.980,64	-87.000,00	0,00	-113.069,29	-26.069,29
	525505 - Bauhofkosten für Instandsetzung des beweglichen Vermögens	-215.991,00	-335.400,00	0,00	-192.206,22	143.193,78
	525998 - Instandsetzung des beweglichen Vermögens (periodenfremd)	-2.412,27	0,00	0,00	0,00	0,00
	528103 - Verwaltungsgebühren an andere Behörden	-1.027,25	-3.700,00	0,00	-642,84	3.057,16
	528109 - sonstige Verwaltungs- und Betriebsaufwendungen	-3.707.939,23	-4.028.100,00	-2.500,00	-3.924.214,73	103.885,27
	528998 - sonst. Verwaltungs- und Betriebsaufwendungen (periodenfremd)	-1.617,03	0,00	0,00	0,00	0,00
	529101 - Bauhofkosten für sonstige Leistungen	-856.148,81	-794.000,00	0,00	-574.785,39	219.214,61
	529102 - Schülerbeförderungskosten	-943.264,00	-1.045.000,00	0,00	-968.820,18	76.179,82
	529103 - Aufwendungen im Rahmen des Schulbudgets	-658.886,87	-677.171,84	-69.171,84	-615.640,45	61.531,39
	529104 - Aufwendungen Schulbudget (periodenfremd)	-6.398,70	0,00	0,00	-615,28	-615,28
	529109 - sonst. Aufwendungen für Dienstleistungen	-1.911.340,14	-3.217.200,00	-230.800,00	-2.282.980,67	934.219,33
	529998 - Aufwendungen für sonstige Dienstleistungen (periodenfremd)	-18.469,58	0,00	0,00	-12.562,56	-12.562,56
14	- bilanzielle Abschreibungen	-9.837.418,22	-10.323.481,83	-473.531,83	-10.357.894,01	-34.412,18
	571101 - Abschreibungen auf immaterielle VG des AV	-33.607,93	-20.400,00	0,00	-25.236,49	-4.836,49
	571102 - Abschreibungen auf Gebäude	-3.658.912,33	-3.732.950,00	0,00	-3.676.941,85	56.008,15
	571103 - Abschreibungen auf Aufbauten	-248.720,19	-213.300,00	0,00	-240.894,97	-27.594,97
	571104 - Abschreibungen auf Betriebsvorrichtungen	-382.139,09	-351.800,00	0,00	-459.613,84	-107.813,84
	571105 - Abschreibungen auf Brücken und Tunnel	-91.795,06	-85.300,00	0,00	-85.309,49	-9,49
	571108 - Abschreibungen auf Straßen/ Wege/ Plätze/ Verkehrslenkungsanlagen	-2.687.193,81	-2.705.400,00	0,00	-2.722.538,98	-17.138,98
	571109 - Abschreibungen auf sonst. Bauten des Infrastrukturvermögens	-78.735,32	-106.400,00	0,00	-89.395,10	17.004,90
	571110 - Abschreibungen auf Maschinen	-2.035,20	-3.100,00	0,00	-3.513,21	-413,21
	571111 - Abschreibungen auf technische Anlagen	-107.367,06	-96.900,00	0,00	-111.620,33	-14.720,33
	571112 - Abschreibungen auf Fahrzeuge	-403.585,30	-430.000,00	0,00	-430.620,00	-620,00
	571113 - Abschreibungen auf BGA	-1.024.644,79	-1.062.600,00	0,00	-1.052.470,50	10.129,50
	571114 - Abschreibung auf Bauten auf fremden Grund und Boden	-1.108,29	-1.100,00	0,00	-1.108,29	-8,29
	571115 - Abschreibung auf geringwertige Vermögensgegenstände	-606.367,79	-1.514.231,83	-473.531,83	-1.392.107,94	122.123,89
	571119 - außerplanmäßige Abschreibungen	-511.206,06	0,00	0,00	-66.523,02	-66.523,02
15	- Transferaufwendungen	-67.812.063,89	-68.835.145,85	-50.645,85	-67.167.360,39	1.667.785,46
	531101 - Aufwendungen für Zuweisungen an das Land	-679.497,00	-735.000,00	0,00	0,00	735.000,00
	531201 - Aufwendungen für Zuweisungen an Gemeinden (GV)	-95.000,00	0,00	0,00	0,00	0,00
	531301 - Aufwendungen für Zuweisungen an Zweckverbände	-2.801.081,80	-2.835.000,00	0,00	-2.758.625,34	76.374,66
	531501 - Aufwendungen für Zuschüsse an verbundene Unternehmen/Beteiligungen/Sondervermögen	-2.420.941,52	-3.681.500,00	0,00	-3.452.179,64	229.320,36
	531701 - Aufwendungen für Zuschüsse an private Unternehmen	-54.000,00	-160.000,00	0,00	-130.000,00	30.000,00
	531801 - Aufwendungen für Zuschüsse an übrige Bereiche	-19.372.190,62	-23.013.845,85	-50.645,85	-21.810.563,00	1.203.282,85

3.1 Ergebnisrechnung

Stadt Rheda-Wiedenbrück

Nr.	Bezeichnung	Ergebnis 2019	fortgeschr. Ansatz 2020	davon übertr. aus Vorjahr	Ergebnis 2020	Vergleich Ansatz / Ist
	531802 - Auflösung aktiver RAP für Zuwendungen übrige Bereiche	-429.735,28	-502.300,00	0,00	-458.452,65	43.847,35
	531803 - Bauhofkosten für Leistungen an Dritte	0,00	-140.500,00	0,00	-35.210,07	105.289,93
	531998 - Aufwendungen für Zuweisungen (periodenfremd)	-403.359,01	-150.000,00	0,00	-219.222,68	-69.222,68
	533101 - soziale Leistungen an natürliche Personen außerhalb v. Einrichtungen	-811.059,28	-900.000,00	0,00	-780.398,37	119.601,63
	533103 - Leistungen nach dem Asylbewerberleistungsgesetz	-1.743.149,55	-1.932.000,00	0,00	-1.520.835,44	411.164,56
	533104 - Leistungen nach dem Unterhaltsvorschussgesetz	-960.075,03	0,00	0,00	0,00	0,00
	533201 - soziale Leistungen an natürliche Personen in Einrichtungen	-5.329.347,98	-5.466.000,00	0,00	-4.933.448,47	532.551,53
	533901 - sonstige soziale Leistungen	-326.174,57	-375.000,00	0,00	-224.012,24	150.987,76
	533902 - Leistungen nach dem Unterhaltsvorschussgesetz	0,00	-1.100.000,00	0,00	-1.014.058,00	85.942,00
	533998 - Sozialtransferaufwendungen (periodenfremd)	-264.985,74	0,00	0,00	-14.674,34	-14.674,34
	534101 - Gewerbesteuerumlage	-3.678.039,25	-3.744.000,00	0,00	-5.074.890,19	-1.330.890,19
	534201 - Finanzierungsbeteiligung Fonds Deutsche Einheit	-3.047.518,26	0,00	0,00	-125.796,78	-125.796,78
	537201 - allgemeine Umlagen an Gemeinden (GV)	-25.395.909,00	0,00	0,00	0,00	0,00
	537401 - Kreisumlage allgemein	0,00	-24.100.000,00	0,00	-23.768.674,00	331.326,00
	539501 - Verlustübernahmen bei Betrieben und Beteiligungen	0,00	0,00	0,00	-126.831,18	-126.831,18
	539901 - Sonstige Transferaufwendungen (u. a. KH-Pauschale)	0,00	0,00	0,00	-719.488,00	-719.488,00
16	- sonstige ordentliche Aufwendungen	-8.299.296,06	-5.635.550,00	-78.900,00	-14.538.080,35	-8.902.530,35
	541101 - Aufwendungen für Personaleinstellungen	-287.119,13	-240.000,00	0,00	-217.039,12	22.960,88
	541102 - Personalnebenaufwendungen	-2.029,27	-5.400,00	0,00	-4.824,07	575,93
	541103 - sonstige Personalaufwendungen	-112.893,01	-3.000,00	0,00	-3.252,00	-252,00
	541201 - Aufwendungen für Fortbildung	-177.292,92	-180.000,00	0,00	-157.880,98	22.119,02
	541202 - Aufwendungen für übernommene Reisekosten	-19.879,45	-25.000,00	0,00	-11.143,48	13.856,52
	541203 - Aufwendungen für Beschäftigtenbetreuung und Dienstjubiläen	-3.798,62	-2.200,00	0,00	-1.873,22	326,78
	541204 - Aufwendungen für Umzugskostenvergütung	-3.125,26	0,00	0,00	0,00	0,00
	541205 - Aufwendungen f. Dienst- u. Schutzkleidung, persönliche Ausrüstungsgegenstände	-111.147,36	-189.500,00	-30.000,00	-299.796,96	-110.296,96
	541206 - Aufwendungen für die Ausbildung	-68.384,21	-125.000,00	0,00	-98.588,08	26.411,92
	542101 - Aufwendungen für ehrenamtliche und sonstige Tätigkeiten	-409.581,12	-421.900,00	0,00	-434.783,86	-12.883,86
	542201 - Mieten, Pachten, Erbbauzinsen	-390.916,05	-380.000,00	0,00	-423.340,21	-43.340,21
	542202 - Mietaufwendungen Flüchtlingsunterkünfte	-305.408,56	-335.000,00	0,00	-243.594,92	91.405,08
	542301 - Leasing	-71.189,51	-73.000,00	0,00	-66.800,33	6.199,67
	542901 - sonstige Aufwendungen für Inanspruchnahme von Rechten/ Diensten	-63.926,33	-37.000,00	0,00	-110.822,99	-73.822,99
	542998 - Aufwendungen für Inanspruchnahme von Rechten (periodenfremd)	-516,71	0,00	0,00	-625,58	-625,58
	543101 - Büromaterial	-49.423,68	-59.000,00	0,00	-62.101,69	-3.101,69
	543102 - Telefongebühren, Internetgebühren, EDV-Kosten	-141.860,94	-184.000,00	0,00	-168.622,43	15.377,57

3.1 Ergebnisrechnung

Stadt Rheda-Wiedenbrück

Nr.	Bezeichnung	Ergebnis 2019	fortgeschr. Ansatz 2020	davon übertr. aus Vorjahr	Ergebnis 2020	Vergleich Ansatz / Ist
	543103 - Porto	-85.749,54	-122.400,00	0,00	-116.607,92	5.792,08
	543104 - Bücher, Zeitschriften, sonstige Fachliteratur	-44.300,72	-49.600,00	0,00	-44.737,73	4.862,27
	543106 - Aufwendungen für öffentliche Bekanntmachungen	-24.303,96	-26.000,00	0,00	-23.944,47	2.055,53
	543107 - Aufwendungen für Öffentlichkeitsarbeit	-29.899,90	-35.000,00	-10.000,00	-28.216,26	6.783,74
	543108 - Beiträge Wirtschaftsverbände/ Berufsvertretungen/ Vereinen	0,00	-50.100,00	0,00	-51.308,16	-1.208,16
	543109 - sonstige Geschäftsaufwendungen	-281.462,26	-491.200,00	-38.900,00	-298.612,48	192.587,52
	543110 - Aufwendungen für lfd. Betrieb	-41.955,62	-50.000,00	0,00	-31.869,86	18.130,14
	543998 - Geschäftsaufwendungen (periodenfremd)	-1.401,26	0,00	0,00	-614,78	-614,78
	544101 - betriebliche Steueraufwendungen	-69.000,01	0,00	0,00	0,00	0,00
	544102 - Versicherungsbeiträge	-764.794,53	0,00	0,00	0,00	0,00
	544103 - Beiträge Wirtschaftsverbände/ Berufsvertretungen/ Vereinen	-52.135,98	0,00	0,00	0,00	0,00
	544104 - Aufwendungen für Schadensfälle	-1.861,79	0,00	0,00	0,00	0,00
	544201 - Umsatzsteuer	0,00	-38.750,00	0,00	-307,29	38.442,71
	544501 - sonstige Steuern	0,00	-38.750,00	0,00	-88.593,27	-49.843,27
	544601 - Versicherungsbeiträge	0,00	-787.100,00	0,00	-773.436,32	13.663,68
	544801 - Aufwendungen für Schadensfälle	0,00	-3.000,00	0,00	-1.309,06	1.690,94
	544998 - Aufwendungen für Steuern u.a. (periodenfremd)	-44.141,38	-8.000,00	0,00	-18.298,65	-10.298,65
	547101 - Verluste Abgang von Grdst./ Gebäude	-648.477,61	0,00	0,00	-292.181,06	-292.181,06
	547103 - Verluste Abgang VG > 800,- €	-208.705,99	-25.200,00	0,00	-18.856,25	6.343,75
	547104 - Verluste Abgang immaterielle VG	-389,32	0,00	0,00	-2.334,36	-2.334,36
	547201 - Verluste aus Abgang von Finanzanlagen / Beteiligungen	-1.918,34	0,00	0,00	0,00	0,00
	547203 - Aufwendungen aus Verlustübernahmen	-112.685,68	-145.000,00	0,00	0,00	145.000,00
	547301 - Verluste aus Wertminderungen/ Abgängen sonstiger VG	-40.551,30	-295.000,00	0,00	-236.362,15	58.637,85
	548201 - Säumniszuschläge	-640,50	0,00	0,00	0,00	0,00
	549101 - Verfügungsmittel	-3.519,27	-3.600,00	0,00	-619,93	2.980,07
	549201 - Fraktionszuwendungen	-10.425,00	-10.650,00	0,00	-12.041,69	-1.391,69
	549301 - Bauhofkosten für Leistungen an Dritte	-122.528,03	0,00	0,00	0,00	0,00
	549401 - Aufwendungen für Rückstellungen für Deponie und Altlasten	-1.075.000,00	0,00	0,00	0,00	0,00
	549501 - Aufwendungen für sonstige Rückstellungen	-1.011.466,49	0,00	0,00	-8.813.745,51	-8.813.745,51
	549901 - Einstellungen und Zuschreibungen in Sonderposten	-189.000,00	0,00	0,00	-106.600,00	-106.600,00
	549902 - Aufwendungen zu Rückstellungen	0,00	-20.000,00	0,00	0,00	20.000,00
	549903 - Wertkorrekturen zu Forderungen	-1.034.379,44	-1.100.000,00	0,00	-1.072.269,91	27.730,09
	549904 - andere sonstige ordentliche Aufwendungen	-80.141,92	-76.200,00	0,00	-105.078,32	-28.878,32
	549905 - Skontoaufwendungen	-1.034,02	0,00	0,00	0,00	0,00
	549907 - Wertberichtigungen Erlass	0,00	0,00	0,00	-92.230,58	-92.230,58
	549998 - sonstige ordentliche Aufwendungen (periodenfremd)	-98.934,07	0,00	0,00	-2.814,42	-2.814,42
17	= ordentliche Aufwendungen	-134.615.522,62	-136.661.449,52	-1.600.549,52	-147.454.657,62	-10.793.208,10
18	= ordentliches Ergebnis	1.018.218,80	-1.496.449,52	-1.600.549,52	-3.935.510,74	-2.439.061,22

3.1 Ergebnisrechnung

Stadt Rheda-Wiedenbrück

Nr.	Bezeichnung	Ergebnis 2019	fortgeschr. Ansatz 2020	davon übertr. aus Vorjahr	Ergebnis 2020	Vergleich Ansatz / Ist
19	+ Finanzerträge	1.926.381,99	1.501.200,00	0,00	1.418.334,89	-82.865,11
	461501 - Zinserträge von verbundenen Unternehmen / Beteiligungen / Sondervermögen	0,00	540.000,00	0,00	540.000,00	0,00
	461701 - Zinserträge von Kreditinstituten	9.238,43	5.000,00	0,00	0,00	-5.000,00
	461801 - Verzinsung der Gewerbesteuer nach § 233a AO	415.526,00	300.000,00	0,00	196.724,00	-103.276,00
	461809 - Zinserträge von sonstigen inländischen Bereichen	6.442,48	1.200,00	0,00	1.608,10	408,10
	461998 - Zinserträge (periodenfremd)	789.000,00	0,00	0,00	2.544,00	2.544,00
	465101 - Gewinnanteile aus verbundenen Unternehmen/ Beteiligungen	706.175,08	655.000,00	0,00	677.458,79	22.458,79
20	- Zinsen und sonstige Finanzaufwendungen	-501.565,60	-423.000,00	0,00	-134.517,57	288.482,43
	551101 - Zinsen an das Land	-32.285,49	0,00	0,00	-11.784,78	-11.784,78
	551401 - Zinsen an den sonstigen öffentlichen Bereich	-54.668,28	-51.000,00	0,00	-50.973,26	26,74
	551701 - Zinsen an Kreditinstitute	-34.630,83	-72.000,00	0,00	-21.681,53	50.318,47
	551801 - Verzinsung der Gewerbesteuer nach § 233a AO	-379.981,00	-300.000,00	0,00	-47.818,00	252.182,00
	551998 - Zinsaufwendungen (periodenfremd)	0,00	0,00	0,00	-2.260,00	-2.260,00
21	= Finanzergebnis	1.424.816,39	1.078.200,00	0,00	1.283.817,32	205.617,32
22	= Ergebnis der laufenden Verwaltungstätigkeit	2.443.035,19	-418.249,52	-1.600.549,52	-2.651.693,42	-2.233.443,90
23	+ außerordentliche Erträge	0,00	0,00	0,00	7.416.386,70	7.416.386,70
24	- außerordentliche Aufwendungen	0,00	0,00	0,00	-424.625,51	-424.625,51
25	= außerordentliches Ergebnis	0,00	0,00	0,00	6.991.761,19	6.991.761,19
26	= Jahresergebnis	2.443.035,19	-418.249,52	-1.600.549,52	4.340.067,77	4.758.317,29

3.2 Finanzrechnung

Stadt Rheda-Wiedenbrück

Nr.	Bezeichnung	Ergebnis 2019	fortgeschr. Ansatz 2020	davon übertr. aus Vorjahr	Ergebnis 2020	Vergleich Ansatz / Ist
01	Steuern und ähnliche Abgaben	83.401.519,77	85.278.300,00	0,00	97.298.723,46	12.020.423,46
	601101 - Einzahlungen Grundsteuer A	121.242,20	115.000,00	0,00	112.082,63	-2.917,37
	601201 - Einzahlungen Grundsteuer B	7.901.924,43	7.980.000,00	0,00	8.139.933,89	159.933,89
	601301 - Einzahlungen Gewerbesteuer	42.348.134,48	43.000.000,00	0,00	56.952.076,93	13.952.076,93
	602101 - Einzahlungen Gemeindeanteil an der Einkommensteuer	23.396.896,67	24.100.000,00	0,00	22.235.095,86	-1.864.904,14
	602201 - Einzahlungen Gemeindeanteil an der Umsatzsteuer	6.050.550,58	6.400.000,00	0,00	6.611.737,36	211.737,36
	603101 - Einzahlungen Vergnügungssteuer	1.215.550,27	1.250.000,00	0,00	833.836,56	-416.163,44
	603201 - Einzahlungen Hundesteuer	160.674,12	168.000,00	0,00	160.491,22	-7.508,78
	605101 - Kompensationszahlungen (Familienleistungsausgleich)	2.206.547,02	2.265.300,00	0,00	2.253.469,01	-11.830,99
02	+ Zuwendungen und allgemeine Umlagen	18.025.274,57	21.064.000,00	0,00	21.078.149,04	14.149,04
	611101 - Schlüsselzuweisungen	0,00	101.000,00	0,00	283.437,00	182.437,00
	613001 - Einzahlungen allgemeine Zuweisungen vom Bund	0,00	0,00	0,00	14.137,00	14.137,00
	613101 - Einzahlungen allgemeine Zuweisungen vom Land	0,00	0,00	0,00	1.342.645,00	1.342.645,00
	614101 - Einzahlungen Zuweisungen für lfd. Zwecke vom Land	13.213.855,22	16.612.000,00	0,00	15.086.651,12	-1.525.348,88
	614201 - Einzahlungen Zuweisungen für lfd. Zwecke Gemeinden (GV)	56.638,47	56.800,00	0,00	64.073,35	7.273,35
	614701 - Einzahlungen Zuschüsse für lfd. Zwecke von private Unternehmen	2.400,00	167.000,00	0,00	127.700,00	-39.300,00
	614801 - Einzahlungen Zuschüsse für lfd. Zwecke von übrigen Bereiche	14.979,62	2.200,00	0,00	300,00	-1.900,00
	614998 – Einzahlungen Zuweisungen und Zuschüsse (periodenfremd)	17.218,67	125.000,00	0,00	79.623,01	-45.376,99
	618101 - Erstattungen aus Abrechnung des Solidarbeitrages	4.720.182,59	4.000.000,00	0,00	4.079.582,56	79.582,56
03	+ sonstige Transfereinzahlungen	1.122.936,08	2.464.000,00	0,00	2.608.391,31	144.391,31
	621101 - Ersatz sozialen Leistungen außerhalb von Einrichtungen	0,00	110.000,00	0,00	6.715,50	-103.284,50
	621998 - Ersatz von sozialen Leistungen außerhalb von Einrichtungen (periodenfremd)	311,60	0,00	0,00	2.340,00	2.340,00
	622101 - Ersatz von sozialen Leistungen in Einrichtungen	841.295,30	1.057.000,00	0,00	1.009.656,38	-47.343,62
	622998 - Ersatz von sozialen Leistungen in Einrichtungen (periodenfremd)	174.959,86	600.000,00	0,00	1.031.174,66	431.174,66
	623101 - Einzahlungen Schuldendiensthilfen an das Land	0,00	602.000,00	0,00	0,00	-602.000,00
	629101 - andere sonstige Transfereinzahlungen	61.670,67	50.000,00	0,00	502.606,58	452.606,58
	629102 - andere Transfereinzahlungen von Sozialleistungsträger	44.698,65	45.000,00	0,00	52.187,51	7.187,51
	629103 - andere Transfereinzahlungen von Dritten	0,00	0,00	0,00	3.710,68	3.710,68
04	+ öffentlich-rechtliche Leistungsentgelte	13.686.364,16	13.965.300,00	0,00	12.726.270,72	-1.239.029,28
	631101 - Verwaltungsgebühren	979.393,11	1.023.700,00	0,00	876.207,42	-147.492,58
	632101 - Benutzungsgebühren und ähnliche Entgelte	12.706.971,05	12.941.600,00	0,00	11.849.523,30	-1.092.076,70
	632998 - Benutzungsgebühren und ähnliche Entgelte (periodenfremd)	0,00	0,00	0,00	540,00	540,00

3.2 Finanzrechnung

Stadt Rheda-Wiedenbrück

Nr.	Bezeichnung	Ergebnis 2019	fortgeschr. Ansatz 2020	davon übertr. aus Vorjahr	Ergebnis 2020	Vergleich Ansatz / Ist
05	+ privatrechtliche Leistungsentgelte	1.366.092,79	1.135.800,00	0,00	1.206.866,52	71.066,52
	641101 - Mieten und Pachten	990.177,35	1.070.000,00	0,00	1.013.741,29	-56.258,71
	642101 - Einzahlungen aus dem Verkauf von Grundstücken des Umlaufvermögens	162.904,04	0,00	0,00	104.101,48	104.101,48
	642102 - Einzahlungen aus dem Verkauf von Drucksachen	2.827,00	4.000,00	0,00	2.732,23	-1.267,77
	646101 - Einzahlungen sonstige privatrechtliche Leistungsentgelte	210.061,65	61.800,00	0,00	86.265,82	24.465,82
	646198 - Einzahlungen sonstige privatrechtliche Leistungsentgelte (periodenfremd)	122,75	0,00	0,00	25,70	25,70
06	+ Kostenerstattungen, Kostenumlagen	6.128.424,05	2.459.200,00	0,00	15.529.989,34	13.070.789,34
	648001 - Einzahlungen Erstattungen vom Bund	109.916,15	114.500,00	0,00	84.581,38	-29.918,62
	648101 - Einzahlungen Erstattungen vom Land	430.158,60	125.000,00	0,00	150.243,78	25.243,78
	648201 - Einzahlungen Erstattungen von Gemeinden (GV)	375.961,52	223.000,00	0,00	195.157,63	-27.842,37
	648301 - Einzahlungen Erstattungen von Zweckverbänden	100.000,00	100.000,00	0,00	57.500,00	-42.500,00
	648401 - Einzahlungen Erstattungen vom sonstigen öffentlichen Bereich	37.201,65	25.000,00	0,00	37.110,65	12.110,65
	648501 - Einzahlungen Erstattungen von verbundenen Unternehmen /Beteiligungen / Sondervermögen	3.522.409,88	1.067.000,00	0,00	13.915.370,12	12.848.370,12
	648701 - Einzahlungen Erstattungen von privaten Unternehmen	131.519,92	104.000,00	0,00	227.298,28	123.298,28
	648801 - Einzahlungen Erstattungen von übrigen Bereichen	864.870,12	890.700,00	0,00	578.584,81	-312.115,19
	648898 - Einzahlungen Kostenerstattungen / -umlagen (periodenfremd)	556.386,21	-190.000,00	0,00	284.142,69	474.142,69
07	+ sonstige Einzahlungen	2.919.114,90	2.626.900,00	0,00	3.346.530,49	719.630,49
	651101 - Einzahlungen Konzessionsabgaben	2.144.253,73	2.200.000,00	0,00	2.119.998,01	-80.001,99
	651998 - Einzahlungen Konzessionsabgaben (periodenfremd)	296.149,62	0,00	0,00	120.112,01	120.112,01
	652101 - Einzahlungen aus Vorsteuerüberhang	63.391,32	0,00	0,00	145.250,50	145.250,50
	652198 - Einzahlungen aus Vorsteuerüberhang (periodenfremd)	20.414,35	0,00	0,00	13,00	13,00
	652998 - Einzahlungen von Steuern (periodenfremd)	0,00	0,00	0,00	3.820,24	3.820,24
	656101 - Einzahlungen Verwarnungs- /Bußgelder, Ordnungsstrafen	127.811,42	144.000,00	0,00	128.509,69	-15.490,31
	656201 - Einzahlungen Säumniszuschläge / Beitreibungsgebühr / Stundungszahlungen	113.922,89	153.200,00	0,00	106.011,06	-47.188,94
	656202 - Einzahlungen Auslagen	475,05	400,00	0,00	465,80	65,80
	659198 - andere sonst. Einzahlungen aus lfd. Vw-Tätigkeit	149.941,94	129.300,00	0,00	722.350,18	593.050,18
	659199 - sonstige Einzahlungen aus lfd. Vw-Tätigkeit (periodenfremd)	2.754,58	0,00	0,00	0,00	0,00
08	+ Zinsen und sonstige Finanzeinzahlungen	1.820.527,79	1.501.200,00	0,00	1.423.254,23	-77.945,77
	661501 - Zinseinzahlungen von verbundenen Unternehmen / Beteiligungen / Sondervermögen	59.983,34	540.000,00	0,00	540.000,00	0,00
	661701 - Zinseinzahlungen von Kreditinstituten	11.034,49	5.000,00	0,00	102,59	-4.897,41
	661801 - Einzahlung Verzinsung Gewerbesteuer nach §233a AO	248.540,50	300.000,00	0,00	201.536,71	-98.463,29

3.2 Finanzrechnung

Stadt Rheda-Wiedenbrück

Nr.	Bezeichnung	Ergebnis 2019	fortgeschr. Ansatz 2020	davon übertr. aus Vorjahr	Ergebnis 2020	Vergleich Ansatz / Ist
	661809 - Zinseinzahlungen vom sonstigen inländischen Bereich	5.713,62	1.200,00	0,00	1.612,14	412,14
	661998 - Zinseinzahlungen (periodenfremd)	789.080,76	0,00	0,00	2.544,00	2.544,00
	665101 - Gewinnanteile aus verbundenen Unternehmen / Beteiligungen	706.175,08	655.000,00	0,00	677.458,79	22.458,79
09	= Einzahlungen aus laufender Verwaltungstätigkeit	128.470.254,11	130.494.700,00	0,00	155.218.175,11	24.723.475,11
10	Personalauszahlungen	-18.578.563,54	-20.268.300,00	0,00	-19.564.332,59	703.967,41
11	- Versorgungsauszahlungen	-2.507.056,06	-1.989.100,00	0,00	-2.705.906,68	-716.806,68
12	- Auszahlungen für Sach- und Dienstleistungen	-27.619.699,25	-27.299.371,84	-997.471,84	-39.394.133,10	-12.094.761,26
	721101 - Auszahlungen Bauhofkonten für Instandsetzung Grundstücke / bauliche Anlagen	-2.321.139,69	0,00	0,00	-735.808,31	-735.808,31
	721102 - Auszahlungen für sonstige Instandsetzung der Grundstücke	-110.025,66	0,00	0,00	0,00	0,00
	721103 - Auszahlungen für sonstige Instandsetzung der Gebäude	-3.650.341,30	0,00	0,00	-684.793,18	-684.793,18
	721109 - Auszahlungen für sonstige Instandsetzungsmaßnahmen	-610.115,73	0,00	0,00	-90.382,25	-90.382,25
	721190 - Auszahlungen im Rahmen des Konjunkturpaketes II	-45.852,00	0,00	0,00	-10.545,06	-10.545,06
	721501 – Auszahlungen Bauhofkonten für Instandsetzung Grundstücke / bauliche Anlagen	0,00	-2.893.400,00	0,00	-1.326.312,65	1.567.087,35
	721502 - Auszahlungen für sonstige Instandsetzung der Grundstücke	0,00	-95.000,00	0,00	-93.488,61	1.511,39
	721503 - Auszahlungen für sonstige Instandsetzung der Gebäude	0,00	-3.000.000,00	-500.000,00	-2.679.424,41	320.575,59
	721509 - Auszahlungen für sonstige Instandsetzungsmaßnahmen	0,00	-465.000,00	-20.000,00	-488.085,79	-23.085,79
	721590 - Auszahlungen für Instandsetzung Flüchtlingsunterkünfte	0,00	-70.000,00	0,00	-121.660,39	-51.660,39
	721601 - Auszahlungen Bauhofkonten für Instandsetzung Infrastrukturvermögen	0,00	-1.713.100,00	0,00	-702.029,00	1.011.071,00
	721602 - Auszahlungen für sonstige Instandsetzung Infrastrukturvermögen	0,00	-1.342.300,00	0,00	-1.138.145,86	204.154,14
	721998 - Auszahlungen für Instandsetzungen (periodenfremd)	-98.234,96	0,00	0,00	-82.604,85	-82.604,85
	722101 - Auszahlungen Bauhofkonten für Instandsetzung Infrastrukturvermögen	-1.517.498,13	0,00	0,00	-526.533,60	-526.533,60
	722102 - Auszahlungen für sonstige Instandsetzung Infrastrukturvermögen	-1.311.297,73	0,00	0,00	-316.189,20	-316.189,20
	722998 - Auszahlungen Instandhaltung sonstiges unbewegliches Vermögen (periodenfremd)	-7.704,79	0,00	0,00	0,00	0,00
	723101 - Auszahlungen Erstattungen an das Land	-47.619,94	-60.000,00	0,00	-33.667,86	26.332,14
	723201 - Auszahlungen Erstattungen an Gemeinden (GV)	-332.414,00	-495.000,00	0,00	-8.655,00	486.345,00
	723501 - Auszahlungen Erstattung an verbundene Unternehmen / Beteiligungen / Sondervermögen	-3.445.405,05	-115.000,00	-75.000,00	-15.040.933,82	-14.925.933,82
	723601 - Auszahlungen Erstattung an sonstige öffentliche Sonderrechnungen	-194.368,38	-180.000,00	0,00	-148.829,05	31.170,95
	723801 - Auszahlungen Erstattungen an übrige Bereiche	-304.673,27	-525.000,00	-100.000,00	-600.741,37	-75.741,37
	723998 - Auszahlungen Erstattung aus lfd. Vw.-Tätigkeit (periodenfremd)	-1.245,60	0,00	0,00	-277.901,19	-277.901,19

3.2 Finanzrechnung

Stadt Rheda-Wiedenbrück

Nr.	Bezeichnung	Ergebnis 2019	fortgeschr. Ansatz 2020	davon übertr. aus Vorjahr	Ergebnis 2020	Vergleich Ansatz / Ist
	724101 - Auszahlungen für die Bewirtschaftung von Grundstücken	-477.807,77	-600.000,00	0,00	-415.283,15	184.716,85
	724102 - Auszahlungen für die Bewirtschaftung von Gebäuden	-3.370.551,63	-3.840.000,00	0,00	-3.566.886,84	273.113,16
	724109 - sonstige Auszahlungen für die Bewirtschaftung	-1.268.412,02	0,00	0,00	-186,33	-186,33
	724201 - Auszahlungen Unterhaltung und Bewirtschaftung des Infrastrukturvermögen	0,00	-1.523.000,00	0,00	-1.386.741,88	136.258,12
	724998 - Auszahlungen für Bewirtschaftung Grundstücke u. a (periodenfremd)	-58.938,03	0,00	0,00	-111.925,75	-111.925,75
	725101 - Auszahlungen für die Haltung von Fahrzeugen	-135.512,61	-123.500,00	0,00	-157.129,39	-33.629,39
	725501 - Auszahlungen für Instandsetzung Maschinen / technische Anlagen	-44.974,20	-71.500,00	0,00	-38.999,05	32.500,95
	725502 - Auszahlungen für Instandsetzung der BGA	-82.914,44	-87.000,00	0,00	-106.940,94	-19.940,94
	725505 - Auszahlungen für Bauhofkosten für Instandsetzung bewegliches Anlagevermögen	-201.265,19	-335.400,00	0,00	-137.022,69	198.377,31
	725998 - Auszahlungen für Instandsetzung des beweglichen Vermögens (periodenfremd)	-2.412,27	0,00	0,00	0,00	0,00
	728103 - Auszahlungen Verwaltungsgebühren an andere Behörden	-4.428,33	-3.700,00	0,00	-328,50	3.371,50
	728109 - sonstige Auszahlungen für Sachleistungen	-3.723.875,50	-4.028.100,00	-2.500,00	-3.892.026,36	136.073,64
	728998 - Auszahlungen für den Erwerb von Vorräten (periodenfremd)	-1.020,84	0,00	0,00	0,00	0,00
	729101 - Auszahlungen Bauhofkosten für sonstige Leistungen	-803.555,02	-794.000,00	0,00	-592.653,49	201.346,51
	729102 - Auszahlungen Schülerbeförderungskosten	-936.667,89	-1.045.000,00	0,00	-1.002.421,24	42.578,76
	729103 - Auszahlungen Schulbudget	-626.263,11	-677.171,84	-69.171,84	-625.741,91	51.429,93
	729104 - Aufwendungen Schulbudget (periodenfremd)	-6.398,70	0,00	0,00	-615,28	-615,28
	729109 - Auszahlungen sonstige Aufwendungen für Dienstleistungen	-1.862.564,11	-3.217.200,00	-230.800,00	-2.239.936,29	977.263,71
	729998 - Auszahlungen für sonstige Dienstleistungen (periodenfremd)	-14.201,36	0,00	0,00	-12.562,56	-12.562,56
13	- Zinsen und sonstige Finanzauszahlungen	-647.244,11	-423.000,00	0,00	-255.345,29	167.654,71
	751101 - Zinsauszahlungen an das Land	-32.285,49	0,00	0,00	-11.784,78	-11.784,78
	751401 - Zinsauszahlungen an den sonstigen öffentlichen Bereich	-54.668,28	-51.000,00	0,00	-50.973,26	26,74
	751701 - Zinsauszahlungen an Kreditinstitute	-34.630,83	-72.000,00	0,00	-21.681,53	50.318,47
	751801 - Zinsauszahlungen an sonstigen inländischen Bereich	-398.422,00	-300.000,00	0,00	-42.986,00	257.014,00
	751998 - Zinsauszahlungen (periodenfremd)	0,00	0,00	0,00	-2.260,00	-2.260,00
	759901 - sonstige Finanzauszahlungen	-126.427,51	0,00	0,00	-122.380,72	-122.380,72
14	- Transferauszahlungen	-67.735.605,99	-68.332.845,85	-50.645,85	-68.623.538,19	-290.692,34
	731101 - Auszahlungen von Zuweisungen an das Land	-679.497,00	-735.000,00	0,00	0,00	735.000,00
	731201 - Auszahlungen von Zuweisungen an Gemeinden (GV)	-95.000,00	0,00	0,00	0,00	0,00
	731301 - Auszahlungen von Zuweisungen an Zweckverbände	-2.817.453,02	-2.835.000,00	0,00	-2.818.166,31	16.833,69
	731501 - Auszahlungen von Zuschüssen an verbundene Unternehmen/Beteiligungen/Sondervermögen	-2.852.520,00	-3.681.500,00	0,00	-3.277.601,46	403.898,54
	731701 - Auszahlungen von Zuschüssen an private Unternehmen	-61.787,33	-160.000,00	0,00	-130.000,00	30.000,00

3.2 Finanzrechnung

Stadt Rheda-Wiedenbrück

Nr.	Bezeichnung	Ergebnis 2019	fortgeschr. Ansatz 2020	davon übertr. aus Vorjahr	Ergebnis 2020	Vergleich Ansatz / Ist
	731801 - Auszahlungen von Zuschüssen an übrige Bereiche	-20.284.279,63	-23.013.845,85	-50.645,85	-22.659.206,30	354.639,55
	731803 - Auszahlung Bauhofkosten für Leistungen an Dritte	0,00	-140.500,00	0,00	-33.621,14	106.878,86
	731998 - Auszahlungen für Zuweisungen / Zuschüsse für ldf. Zwecke (periodenfremd)	-271.974,48	-150.000,00	0,00	-213.623,13	-63.623,13
	733101 - Auszahlungen Sozialhilfe an natürliche Personen außerhalb von Einrichtungen	-785.569,54	-900.000,00	0,00	-797.333,52	102.666,48
	733103 - Auszahlungen Leistungen nach dem AsylBLG	-1.478.334,67	-1.932.000,00	0,00	-1.709.549,91	222.450,09
	733104 - Auszahlung für Leistungen nach UVG	-879.349,03	0,00	0,00	0,00	0,00
	733201 - Auszahlung sozialer Leistungen an natürliche Personen in Einrichtungen	-5.449.083,34	-5.466.000,00	0,00	-5.320.217,27	145.782,73
	733901 - Auszahlungen sonstiger sozialer Leistungen	-143.705,14	-375.000,00	0,00	-263.846,97	111.153,03
	733902 - Auszahlungen für Leistungen nach UVG	-78.403,00	-1.100.000,00	0,00	-1.025.456,00	74.544,00
	733998 - Sozialtransferaufzahlungen (periodenfremd)	-255.452,74	0,00	0,00	-20.828,24	-20.828,24
	734101 - Auszahlungen Gewerbesteuerumlage	-3.446.474,13	-3.744.000,00	0,00	-5.740.129,16	-1.996.129,16
	734201 - Auszahlungen Finanzierungsbeitrag Fonds Deutsche Einheit	-2.760.813,94	0,00	0,00	-125.796,78	-125.796,78
	737201 - Auszahlungen Allgemeine Umlagen an Gemeinden/GV	-25.395.909,00	0,00	0,00	0,00	0,00
	737401 - Auszahlungen Kreisumlage allgemein	0,00	-24.100.000,00	0,00	-23.768.674,00	331.326,00
	739901 - Sonstige Transferauszahlungen (u. a. KH-Pauschale)	0,00	0,00	0,00	-719.488,00	-719.488,00
15	- sonstige Auszahlungen	-4.617.634,05	-5.564.581,83	-552.431,83	-5.811.210,35	-246.628,52
	741101 - Auszahlungen für Personaleinstellungen	-303.372,89	-240.000,00	0,00	-215.112,89	24.887,11
	741102 - Auszahlungen für Personalnebenkosten	-2.029,27	-5.400,00	0,00	-4.771,47	628,53
	741103 - Auszahlungen sonstige Personalaufwendungen	-112.893,01	-3.000,00	0,00	-3.252,00	-252,00
	741201 - Auszahlungen für die Fortbildung	-171.492,23	-180.000,00	0,00	-161.093,65	18.906,35
	741202 - Auszahlungen für übernommene Reisekosten	-19.662,60	-25.000,00	0,00	-11.646,83	13.353,17
	741203 - Auszahlungen für Beschäftigtenbetreuung/Dienstjubiläen	-4.435,71	-2.200,00	0,00	-2.417,43	-217,43
	741204 - Auszahlungen für Umzugskostenvergütung	-3.125,26	0,00	0,00	0,00	0,00
	741205 - Auszahlungen für Dienst-/Schutzkleidung	-109.569,35	-189.500,00	-30.000,00	-313.297,12	-123.797,12
	741206 - Auszahlungen für die Ausbildung	-61.940,71	-125.000,00	0,00	-102.639,78	22.360,22
	742101 - Auszahlungen für ehrenamtliche und sonstige Tätigkeiten	-413.701,94	-421.900,00	0,00	-421.817,69	82,31
	742201 - Mieten, Pachten, Erbbauzinsen	-381.259,83	-380.000,00	0,00	-426.564,46	-46.564,46
	742202 - Auszahlungen für Mieten Flüchtlingsunterkünfte	-305.720,56	-335.000,00	0,00	-226.573,12	108.426,88
	742301 - Leasing	-69.660,96	-73.000,00	0,00	-68.843,73	4.156,27
	742901 - sonstige Auszahlungen für Inanspruchnahme von Rechten/Diensten	-55.574,58	-37.000,00	0,00	-123.197,10	-86.197,10
	742998 - Aufzahlungen für Inanspruchnahme von Rechten und Dienstleistungen (periodenfremd)	-516,71	0,00	0,00	-625,58	-625,58
	743101 - Auszahlungen Büromaterial	-49.605,99	-59.000,00	0,00	-61.806,15	-2.806,15
	743102 - Auszahlungen für Telefongebühren, Internetgebühren, EDV-Kosten	-142.295,12	-184.000,00	0,00	-170.195,55	13.804,45
	743103 - Portoauszahlungen	-85.968,24	-122.400,00	0,00	-116.005,42	6.394,58

3.2 Finanzrechnung

Stadt Rheda-Wiedenbrück

Nr.	Bezeichnung	Ergebnis 2019	fortgeschr. Ansatz 2020	davon übertr. aus Vorjahr	Ergebnis 2020	Vergleich Ansatz / Ist
	743104 - Auszahlungen für Bücher / Zeitschriften / sonstige Fachliteratur	-43.042,65	-49.600,00	0,00	-45.948,79	3.651,21
	743106 - Auszahlungen für öffentliche Bekanntmachungen	-24.490,01	-26.000,00	0,00	-25.148,06	851,94
	743107 - Auszahlungen für Öffentlichkeitsarbeit	-23.282,00	-35.000,00	-10.000,00	-30.530,52	4.469,48
	743108 - Auszahlungen von Beiträgen für Wirtschaftsverbände / Berufsvertretungen / Vereinen	-1.119,96	-50.100,00	0,00	-49.140,31	959,69
	743109 - sonstige Geschäftsauszahlungen	-270.566,87	-491.200,00	-38.900,00	-293.093,32	198.106,68
	743110 - Auszahlungen für lfd. Betrieb	-46.537,30	-50.000,00	0,00	-36.929,99	13.070,01
	743998 - Geschäftsauszahlungen (periodenfremd)	-301,12	0,00	0,00	-1.228,37	-1.228,37
	744101 - Auszahlungen für betriebliche Steuern	-75.906,72	-9.000,00	0,00	-85.727,41	-76.727,41
	744102 - Auszahlung von Versicherungsbeiträgen	-762.397,16	0,00	0,00	-99,20	-99,20
	744103 - Auszahlungen von Beiträgen für Wirtschaftsverbände / Berufsvertretungen / Vereinen	-52.174,98	0,00	0,00	0,00	0,00
	744104 - Auszahlungen für Schadensfälle	-1.861,79	0,00	0,00	0,00	0,00
	744201 - Auszahlungen für Umsatzsteuer	0,00	-38.750,00	0,00	0,00	38.750,00
	744501 - Auszahlungen für sonstige Steuern	0,00	-38.750,00	0,00	-86.566,44	-47.816,44
	744601 - Auszahlung von Versicherungsbeiträgen	0,00	-787.100,00	0,00	-773.301,99	13.798,01
	744801 - Auszahlungen für Schadensfälle	0,00	-3.000,00	0,00	-1.309,06	1.690,94
	744998 - Auszahlungen für Steuern u. a. (periodenfremd)	-42.859,90	1.000,00	0,00	-19.580,13	-20.580,13
	748201 - Auszahlung von Säumniszuschlägen	-640,50	0,00	0,00	0,00	0,00
	749101 - Auszahlung von Verfügungsmitteln	-3.603,62	-3.600,00	0,00	-760,58	2.839,42
	749201 - Auszahlung von Fraktionszuwendungen	-10.425,00	-10.650,00	0,00	-8.375,00	2.275,00
	749301 - Auszahlung Bauhofkosten für Leistungen an Dritte	-111.458,30	0,00	0,00	-69.193,88	-69.193,88
	749998 - andere sonstige Auszahlungen aus lfd. Vw-Tätigkeit	-202.217,29	-76.200,00	0,00	-534.928,47	-458.728,47
16	= Auszahlungen aus laufender Verwaltungstätigkeit	-121.705.803,00	-123.877.199,52	-1.600.549,52	-136.354.466,20	-12.477.266,68
17	= Saldo aus laufender Verwaltungstätigkeit	6.764.451,11	6.617.500,48	-1.600.549,52	18.863.708,91	12.246.208,43
18	+ Zuwendungen für Investitionsmaßnahmen	4.923.488,44	5.344.000,00	0,00	6.939.724,85	1.595.724,85
	681001 - Einzahlungen Investitionszuweisungen vom Bund	0,00	60.000,00	0,00	0,00	-60.000,00
	681101 - Einzahlungen Investitionszuweisungen vom Land	4.921.488,44	5.284.000,00	0,00	6.939.724,85	1.655.724,85
	681201 - Einzahl. Investitionszuweisungen von Gemeinden (GV)	2.000,00	0,00	0,00	0,00	0,00
19	+ Einzahlungen aus der Veräußerung von Sachanlagen	331.072,90	1.435.000,00	0,00	389.959,11	-1.045.040,89
	682101 - Einzahlungen aus Veräußerung von Grundstücken / Gebäuden	319.421,35	1.435.000,00	0,00	369.294,11	-1.065.705,89
	683101 - Einzahlungen aus Veräußerung von VG > 800,- €	11.431,55	0,00	0,00	20.665,00	20.665,00
	683102 - Einzahlungen aus Veräußerung von VG < 800,- €	220,00	0,00	0,00	0,00	0,00
20	+ Einzahlungen aus der Veräußerung von Finanzanlagen	520,00	0,00	0,00	547.285,44	547.285,44
	684301 - Einzahlungen aus Veräußerung von sonstigen Anteilsrechten	520,00	0,00	0,00	0,00	0,00

3.2 Finanzrechnung

Stadt Rheda-Wiedenbrück

Nr.	Bezeichnung	Ergebnis 2019	fortgeschr. Ansatz 2020	davon übertr. aus Vorjahr	Ergebnis 2020	Vergleich Ansatz / Ist
	684401 - Einzahlungen aus Veräußerung von Investmentzertifikaten	0,00	0,00	0,00	547.285,44	547.285,44
21	+ Einzahlungen aus Beiträgen u.ä. Entgelten	803.944,69	605.000,00	0,00	590.611,63	-14.388,37
	688101 - Erschließungsbeiträge	803.077,69	600.000,00	0,00	582.102,13	-17.897,87
	688102 - Beitragsähnliche Entgelte Stellplatzablöse / KSP-Pool	867,00	5.000,00	0,00	8.509,50	3.509,50
22	+ sonstige Investitionseinzahlungen	21.008,97	0,00	0,00	83.586,00	83.586,00
	689101 - sonstige Investitionseinzahlungen	21.008,97	0,00	0,00	83.586,00	83.586,00
23	= Einzahlungen aus Investitionstätigkeit	6.080.035,00	7.384.000,00	0,00	8.551.167,03	1.167.167,03
24	- Auszahlungen für den Erwerb von Grundstücken und Gebäuden	-3.510.811,52	-7.760.000,00	-1.900.000,00	-1.448.597,69	6.311.402,31
	782101 - Auszahlungen für den Erwerb von Grundstücken und Gebäuden	-3.510.811,52	-7.760.000,00	-1.900.000,00	-1.448.597,69	6.311.402,31
25	- Auszahlungen für Baumaßnahmen	-6.496.433,83	-11.767.196,90	-4.897.196,90	-5.467.139,52	6.300.057,38
	785101 - Hochbaumaßnahmen	-3.741.703,54	-4.119.513,70	-1.994.513,70	-2.194.954,40	1.924.559,30
	785201 - Tiefbaumaßnahmen	-2.013.984,97	-7.137.683,20	-2.712.683,20	-3.162.164,44	3.975.518,76
	785301 - sonstige Baumaßnahmen	-740.745,32	-510.000,00	-190.000,00	-110.020,68	399.979,32
26	- Auszahlungen für den Erwerb von beweglichem Anlagevermögen	-2.909.776,57	-5.216.036,68	-2.991.036,68	-3.319.375,86	1.896.660,82
	783101 - Auszahlungen für den Erwerb von Vermögensgegenständen > 800 €	-2.909.776,57	-5.216.036,68	-2.991.036,68	-3.319.375,86	1.896.660,82
27	- Auszahlungen für den Erwerb von Finanzanlagen	-2.225.000,00	-2.550.000,00	0,00	-2.550.000,00	0,00
	784301 - Auszahlungen für den Erwerb von sonst. Anteilsrechten	-1.000.000,00	-1.325.000,00	0,00	-1.325.000,00	0,00
	784401 - Auszahlungen für den Erwerb von Investmentzertifikaten	-1.225.000,00	-1.225.000,00	0,00	-1.225.000,00	0,00
28	- Auszahlungen von aktivierbaren Zuwendungen	-279.716,75	-2.218.500,00	-793.500,00	-44.461,81	2.174.038,19
	781101 - Auszahlungen allgemeine Investitionszuweisungen an Land	-222.712,75	0,00	0,00	0,00	0,00
	781801 - Auszahlungen allgemeine Investitionszuweisungen an übrige Bereiche	-57.004,00	-2.218.500,00	-793.500,00	-44.461,81	2.174.038,19
29	- sonstige Investitionsauszahlungen	0,00	0,00	0,00	0,00	0,00
30	= Auszahlungen aus Investitionstätigkeit	-15.421.738,67	-29.511.733,58	-10.581.733,58	-12.829.574,88	16.682.158,70
31	= Saldo aus Investitionstätigkeit	-9.341.703,67	-22.127.733,58	-10.581.733,58	-4.278.407,85	17.849.325,73
32	= Finanzmittelüberschuss / -fehlbetrag	-2.577.252,56	-15.510.233,10	-12.182.283,10	14.585.301,06	30.095.534,16
33	+ Aufnahme und Rückflüsse von Darlehen	6.373,17	5.700,00	0,00	5.146,06	-553,94
	695801 - Rückflüsse Darlehen an sonstigen inländischen Bereich	6.373,17	5.700,00	0,00	5.146,06	-553,94
34	+ Aufnahme von Krediten zur Liquiditätssicherung	4.000.000,00	0,00	0,00	1.205.750,00	1.205.750,00

3.2 Finanzrechnung

Stadt Rheda-Wiedenbrück

Nr.	Bezeichnung	Ergebnis 2019	fortgeschr. Ansatz 2020	davon übertr. aus Vorjahr	Ergebnis 2020	Vergleich Ansatz / Ist
	693101 - Aufnahme Kredite zur Liquiditätssicherung vom Land	0,00	0,00	0,00	1.205.750,00	1.205.750,00
	693701 - Aufnahme Kredite zur Liquiditätssicherung von Kreditinstituten	4.000.000,00	0,00	0,00	0,00	0,00
35	- Tilgung und Gewährung von Darlehen	-154.135,88	-202.000,00	0,00	-451.019,47	-249.019,47
	792601 - Tilgung von Krediten von sonstige öffentliche Sonderrechnungen	-83.334,00	-84.000,00	0,00	-83.334,00	666,00
	792701 - Tilgung von Krediten von Kreditinstituten	-70.801,88	-118.000,00	0,00	-117.685,47	314,53
36	- Tilgung von Krediten zur Liquiditätssicherung	-4.000.000,00	0,00	0,00	0,00	0,00
	793701 - Tilgung Kredite zur Liquiditätssicherung an Kreditinstitute	-4.000.000,00	0,00	0,00	0,00	0,00
37	= Saldo aus Finanzierungstätigkeit	-147.762,71	-196.300,00	0,00	759.876,59	956.176,59
38	= Änderung des Bestandes an eigenen Finanzmitteln	-2.725.015,27	-15.706.533,10	-12.182.283,10	15.345.177,65	31.051.710,75
39	+ Anfangsbestand an Finanzmitteln	9.193.719,65	7.454.000,00	0,00	6.567.620,44	-886.379,56
40	+ Änderung des Bestandes an fremden Finanzmitteln	98.916,06	0,00	0,00	-327.163,81	-327.163,81
41	= liquide Mittel	6.567.620,44	-8.252.533,10	-12.182.283,10	21.585.634,28	29.838.167,38

3.3 Einzelübersicht über die investiven Auszahlungen

Produkt	Inv.-Nr.	Beschreibung	Ergebnis 2019	fortgeschr. Ansatz 2020	davon übertr. aus Vorjahr	Ergebnis 2020	Vergleich Ansatz / Ist
010102	0400	Umbau/Neubau Stadthalle Reethus	-1.000.000,00	-1.000.000,00		-1.000.000,00	
010102	0571	Flora Park		-325.000,00		-325.000,00	
010502	0002	Kauf von Hard- und Software, Drucker u. ä.	-83.301,02	-125.000,00	-25.000,00	-65.118,48	59.881,52
010502	0005	DV-Software/Lizenzen	-39.319,86	-81.500,00	-16.500,00	-1.499,07	80.000,93
010601	0502	Zuführung Versorgungsfondsgesetz	-1.225.000,00	-1.225.000,00		-1.225.000,00	
010801	0014	Ausstattungsgegenstände städt. Immobilien	-118.580,72	-110.900,00	-85.900,00	-146.455,89	-35.555,89
010801	0032	Grunderwerb Baugebiete N.N.	-235.907,45	-2.600.000,00	-800.000,00	-360.474,87	2.239.525,13
010801	0177	Grunderwerb pauschal	-276.518,68	-50.000,00		-657,19	49.342,81
010801	0186	Spielgeräte an Schulen (Immobilienmanagement)	-69.767,32	-25.000,00		-28.949,00	-3.949,00
010801	0190	investive Kleinmaßnahmen (Immobilienmanagement)	-164.105,26	-30.000,00		-40.294,87	-10.294,87
010801	0331	Neubau 3-Feld Sporthalle Gesamtschule	-124.473,13	-399.373,80	-399.373,80	-28.878,52	370.495,28
010801	0366	Grunderwerb geplant	-1.332.884,99	-3.749.000,00	-1.599.000,00	-1.064.766,66	2.684.233,34
010801	0389	Bauhof - Erneuerung Heizungsanlage	-4.024,19	-495.900,00	-45.900,00	-398.805,35	97.094,65
010801	0397	Baumaßnahme Gesamtschule	-2.388.566,32	-714.047,92	-714.047,92	-683.847,29	30.200,63
010801	0403	Schulbaumaßnahme OGGS	-477.275,21	-15.100,00	-15.100,00	-5.798,26	9.301,74
010801	0452	Grunderwerb Gewerbegebiete N.N.	-1.597.319,49	-2.400.000,00	-900.000,00	-912.275,22	1.487.724,78
010801	0491	Friedhof, Erweiterung Kapelle und Leichenhalle	-7.796,61	-795.000,00		-22.155,52	772.844,48
010801	0511	Feuerwehrgerätehaus Lintel - Schließanlage	-8.468,63				
010801	0514	Johannisschule - ELA-Anlage	-90.988,96	-389.011,04	-389.011,04	-378.247,51	10.763,53
010801	0516	Ratsgymnasium - Lüftungsanlage Lehrerzimmer	-12.226,35				
010801	0549	Baumaßnahme Gesamtschule Standort Wiedenbrück	-12.828,20	-300.000,00	-100.000,00		300.000,00
010801	0578	Herrichtung und Umbau KiTa Burgweg 21	-129.026,29				
010801	0583	Andreasschule - Sicherheitsbeleuchtung	-14.943,44	-38.000,00	-38.000,00	-24.150,77	13.849,23
010801	0584	Einstein-Gymn., Sporthalle-Sicherheitsbeleuchtung	-18.435,96	-91.400,00	-91.400,00	-4.924,54	86.475,46
010801	0585	Digitalisierung Schulen	-241.201,60	-758.798,40	-258.798,40	-453.673,92	305.124,48
010801	0586	Parkschule - OGGS	-11.463,42	-600.000,00		-10.120,63	589.879,37
010801	0590	FSC Sportplatz - Kunstrasen		-50.000,00		-16.527,46	33.472,54
010801	0591	Gesamtschule WD (ehem. Kettlerschule) - BMA		-250.000,00	-250.000,00		250.000,00
010801	0592	Sportzentrum Burgweg - Erneuerung		-80.000,00		-14.810,88	65.189,12
010801	0599	Grunderwerb Infrastrukturvermögen	-55.706,85	-450.000,00	-200.000,00	-94.620,85	355.379,15
010801	0605	Historisches Rathaus WD - Klimaanlage		-80.000,00			80.000,00
010801	0621	Umbau EBR in Kita	-253.304,19	-118.182,54	-118.182,54	-83.110,93	35.071,61
010801	0622	Grunderwerb Bürgerradweg Beckumer Straße		-110.000,00			110.000,00
010802	1500	Beschaffung von Heizölvorräten	-37.738,73	-60.000,00		-34.230,49	25.769,51
020102	0607	Neubeschaffung Parkscheinautomaten		-35.000,00		-28.628,80	6.371,20
020201	0062	Betriebsausstattung Feuerwehr	-55.439,80	-111.500,00	-1.500,00	-63.756,34	47.743,66
020201	0247	Fahrzeugschaffungen Feuerwehr	-211.583,82	-300.000,00			300.000,00
020201	0278	Umstellung 4-m Funkbereich auf Digitalfunk	-122.424,05	-21.625,32	-21.625,32	-21.625,32	
020202	0065	Fahrzeugschaffung Rettungsdienst	-199.055,70				
020202	0066	Betriebsausstattung Rettungsdienst	-50.161,57	-49.016,79	-4.016,79	-26.754,48	22.262,31
030101	0070	Neuanschaffung Schulen	-113.135,40	-550.594,57	-475.594,57	-168.336,14	382.258,43

Jahresabschluss 2020



Rheda-
Wiedenbrück

Produkt	Inv.-Nr.	Beschreibung	Ergebnis 2019	fortgeschr. Ansatz 2020	davon übertr. aus Vorjahr	Ergebnis 2020	Vergleich Ansatz / Ist
030101	0302	Sonderbeschaffungen (Einrichtung Ganztagsbetrieb)	-18.438,36	-70.000,00	-55.000,00	-15.200,45	54.799,55
030101	0383	Ersteinrichtung OGGS / Inklusion	-4.737,86	-40.000,00	-25.000,00	-1.238,08	38.761,92
030101	0407	Einrichtung Biologie Ratsgymnasium	-833,00				
030101	0408	Einrichtung Gesamtschule	-644.585,62	-60.000,00		-53.482,80	6.517,20
030101	0448	Schulnetzwerke, Modernisierung	-168.695,56	-149.000,00	-24.000,00	-106.724,91	42.275,09
030101	0550	Einrichtung Ratsgymnasium I und II	-139.303,44	-25.500,00	-500,00	-412,75	25.087,25
030101	0551	Einrichtung Johannisschule im Gebäude EBR	-61.925,57	-38.000,00	-38.000,00	-18.564,00	19.436,00
030101	0552	Einrichtung Einstein-Gymnasium im Geb. Johannisschule	-950,00	-100.000,00		-100.884,16	-884,16
040201	0185	Ersatzbeschaffung von Markthäuschen	-21.210,00				
050201	0076	Ausstattungsgegenstände Unterkünfte		-5.000,00			5.000,00
060102	0412	Investitionskostenzuschüsse U3-Bau KiTas (Land)	-248.410,80	-450.500,00	-175.500,00	-405.900,00	44.600,00
060102	0456	Investitionskostenzuschüsse U3-Bau KiTas (Stadt)	-79.767,20	-137.350,00	-17.350,00	-138.567,00	-1.217,00
060102	0475	Investitionszuschüsse Kitas (Land)	-18.071,10	-35.000,00			35.000,00
060102	0476	Investitionszuschüsse Kitas (Stadt)		-15.000,00			15.000,00
060102	0573	Investitionskostenzuschüsse Ü3-Bau KiTas (Land)	-548.125,20	-1.215.000,00	-540.000,00	-408.387,15	806.612,85
060102	0574	Investitionskostenzuschüsse Ü3-Bau KiTas (Stadt)	-166.236,80	-365.650,00	-60.650,00	-188.333,00	177.317,00
060103	0388	investive Kleinmaßnahmen (Kinder- u. Jugendförd.)	-9.830,14	-15.100,00	-10.100,00	-11.159,00	3.941,00
080101	0080	Geräte und Ausstattung für städt. Bäder	-1.114,45	-15.000,00		-37.006,53	-22.006,53
080201	0087	Verbesserung der (Schul-)Sportbedingungen	-2.664,95	-69.000,00	-54.000,00	-13.781,96	55.218,04
080201	0313	Sportanlage St. Vit				-44.461,81	-44.461,81
120102	0106	Heiligenhäuschenweg, Ausbau	-265.000,00	-150.822,03	-150.822,03	-144.299,87	6.522,16
120102	0122	Burgweg, Ausbau		-30.000,00		-3.451,00	26.549,00
120102	0164	Endausbau Mondweg		-350.000,00		-98.608,86	251.391,14
120102	0172	Heinrich-Heineke Straße, Endausbau	-164.399,96				
120102	0173	Boschweg, Endausbau	-119.505,07				
120102	0193	Südring / Ostring, Tangentenschluss		-75.000,00			75.000,00
120102	0306	investive Kleinmaßnahmen (Tiefbau)	-5.911,86	-50.000,00		-54.664,47	-4.664,47
120102	0422	Vogelsangstraße, nachmaliger Ausbau		-26.807,03	-26.807,03	-26.177,08	629,95
120102	0423	Fritz-Burmann-Straße, nachmaliger Ausbau	-1.844,26				
120102	0436	Merschweg, erstmaliger Ausbau	-7.654,50	-112.345,00	-12.345,00	-16.800,00	95.545,00
120102	0438	Bahnhofstraße, Bau eines Geh-Radweges	-5.633,68	-600.000,00	-100.000,00	-26.624,12	573.375,88
120102	0441	Hauptstraße, Bau eines Radweges		-85.000,00	-35.000,00	-78.312,89	6.687,11
120102	0454	Konrad-Adenauer-Platz, Neugestaltung		-500,00	-500,00		500,00
120102	0477	Reinholdstraße	-5.481,71	-13.000,00	-13.000,00	-12.465,63	534,37
120102	0478	Fontainestraße		-50.000,00			50.000,00
120102	0479	Fürst-Bentheim-Str, Verkehrsmaßnahme Gesamtschule	-201,44				
120102	0481	Kirchstraße		-450.000,00	-50.000,00	-427.405,65	22.594,35
120102	0517	Stufenanlage Mühlenwall	-275.613,77	-35.794,66	-35.794,66	-24.800,60	10.994,06
120102	0518	Kaiserforst, Erschließung neues Baugebiet II	-161.292,61	-288.707,39	-108.707,39	-123.399,32	165.308,07
120102	0519	Landweg, Erschließung neues Baugebiet III	-35.813,77				
120102	0521	Kiefernweg, Erschließung Gewerbegebiet	-12.500,00	-99.000,00	-99.000,00		99.000,00
120102	0523	Dunenweg, Ausbau	-68.769,64				

Jahresabschluss 2020



Rheda-
Wiedenbrück

Produkt	Inv.-Nr.	Beschreibung	Ergebnis 2019	fortgeschr. Ansatz 2020	davon übertr. aus Vorjahr	Ergebnis 2020	Vergleich Ansatz / Ist
120102	0525	Freigrafenkamp, Ausbau	-3.808,00	-146.100,00	-6.100,00	-5.000,00	141.100,00
120102	0526	Breitbandversorgung Stadtgebiet		-130.000,00			130.000,00
120102	0530	Mühlenwall, Neugestaltung	-16.526,79	-479.000,00	-219.000,00	-1.653,00	477.347,00
120102	0531	Fabianstraße, Erschließung	-16.296,76				
120102	0546	Doktorplatz, Neugestaltung	-179.976,00	-1.590.024,00	-690.024,00	-1.565.894,33	24.129,67
120102	0553	Radweg zw. Pixeler Straße & BHF Nordausgang	-164.744,00	-180.000,00			180.000,00
120102	0554	Hellingrottstraße, Erschließung Baugebiet Pflug	-100.215,21	-177,13	-177,13	-17.150,16	-16.973,03
120102	0555	Delitzschweg	-7.285,43	-167.714,57	-167.714,57	-12.138,08	155.576,49
120102	0556	Petkuserweg	-5.429,42	-134.570,58	-134.570,58	-57.531,77	77.038,81
120102	0558	Göppnerstraße	-714,00				
120102	0561	Wieksweg, Ausbau Gehweg		-80.000,00	-80.000,00	-43.922,56	36.077,44
120102	0563	Nonenstr, Ausbau Gehweg Hagedornstr. & Bosfelder Weg		-50.000,00	-50.000,00		50.000,00
120102	0564	Rietberger Straße, Ausbau Gehweg		-20.000,00	-20.000,00		20.000,00
120102	0565	Stellplatzanlage Johanniskirche		-500.000,00	-500.000,00		500.000,00
120102	0595	Hermann-Löns-Weg, Erweiterung	-50.287,38	-11.700,00	-11.700,00	-10.850,26	849,74
120102	0604	Am Schmiedebusch, Erschließung	-34.500,00	-7.500,00	-7.500,00	-4.255,58	3.244,42
120102	0608	Hischgraben, Brückenerneuerung		-50.000,00		-29.732,77	20.267,23
120102	0609	St.-Vinzenc-Str. zw. Rietberger Str./Horstwiesenweg Umbau	-407,65	-180.000,00		-714,00	179.286,00
120102	0611	Gartenstraße, Ausbau	-1.130,50	-100.000,00		-880,60	99.119,40
120102	0612	Nordring zw. Siechenstr.& Bielefelder Str. beidseitige Gehwegsanierung		-110.000,00	-60.000,00	-47.061,82	62.938,18
120102	0616	Am Werl, Wohnmobilstellplätze		-50.000,00		-1.979,25	48.020,75
120102	0623	Verbindungsweg zw. Friedhofsweg & Mittelhegge		-40.000,00			40.000,00
120102	0624	Franz-Geshe-Straße		-50.000,00		-100.329,30	-50.329,30
120104	0130	Modernisier. Lichtsignalanlagen		-100.000,00			100.000,00
120105	0131	Erweiterung der Straßenbeleuchtung	-68.166,60	-200.000,00	-100.000,00	-230.426,38	-30.426,38
120105	0619	Modernisierung Straßenbeleuchtung		-270.000,00		-59.452,40	210.547,60
120201	0567	Barrierefreier Umbau von Bushaltestellen	-116.079,19	-633.920,81	-133.920,81	-217.543,00	416.377,81
120201	0575	Projekt: Mobilstation NRW Rheda		-190.000,00	-190.000,00	-8.518,47	181.481,53
130101	0134	Maßnahmen zur Dorfverschönerung		-35.000,00	-20.000,00		35.000,00
130102	0137	Neuanlage von Kinderspielplätzen (Tiefbau)	-58.647,29				
130102	0138	Anschaffung von Spielgeräten (Tiefbau)	-117.556,04	-60.000,00	-10.000,00	-45.222,63	14.777,37
130102	0603	investive Kleinmaßnahmen (Grünpflege)	-17.567,22				
130201	0146	Hochwasserschutz Ems	-222.712,75				
130201	0569	Eusternbach, Renaturierung Stadtholz	-4.165,00				
130201	0570	Hamelbach, Renaturierung zw. Lüernerweg & Hellweg	-135.502,09				
130201	0598	investive Kleinmaßnahmen (Gewässer)		-50.000,00			50.000,00
130301	0147	Neuanschaffungen Friedhof		-60.000,00		-54.710,18	5.289,82
130301	0149	Bauliche Änderungsmaßnahmen Friedhof	-32.558,58	-10.000,00			10.000,00
130301	0150	Grabkammersystem	-19.967,24	-20.000,00			20.000,00
Gesamtsumme:			-15.421.738,67	-29.511.733,58	-10.581.733,58	-12.829.574,88	16.682.158,70

3.4 Einzelübersicht über die investiven Einzahlungen

Zuwendungen für Investitionsmaßnahmen

Produkt	Inv.-Nr.	Beschreibung	Ergebnis 2019	fortgeschr. Ansatz 2020	davon übertr. aus Vorjahr	Ergebnis 2020	Vergleich Ansatz / Ist
010502	0002	Kauf von Hard- und Software, Drucker u. ä.	4.000,00				
010801	0389	Bauhof - Erneuerung Heizungsanlage		60.000,00		116.400,00	56.400,00
010801	0487	Gewerbe Rheda		405.000,00			-405.000,00
010801	0488	Sportpauschale	141.532,00	145.000,00		147.065,00	2.065,00
010801	0507	Schulpauschale	1.528.550,00			1.580.798,00	1.580.798,00
010801	0585	Digitalisierung Schulen				231.713,42	231.713,42
020201	0471	Brandschutzpauschale	99.276,87	100.000,00		101.015,74	1.015,74
030101	0070	Neuanschaffung Schulen				28.886,93	28.886,93
030101	0448	Schulnetzwerke, Modernisierung				26.509,65	26.509,65
060102	0412	Investitionskostenzuschüsse U3-Bau KiTas (Land)	140.673,30	275.000,00		405.900,00	130.900,00
060102	0475	Investitionszuschüsse Kitas (Land)	18.071,10	35.000,00			-35.000,00
060102	0573	Investitionskostenzuschüsse Ü3-Bau KiTas (Land)	296.737,70	675.000,00		408.387,15	-266.612,85
120102	0306	investive Kleinmaßnahmen (Tiefbau)				15.200,00	15.200,00
120102	0438	Bahnhofstraße, Bau eines Geh-Radweges		250.000,00			-250.000,00
120102	0478	Fontainestraße		25.000,00			-25.000,00
120102	0481	Kirchstraße		200.000,00		226.300,00	26.300,00
120102	0546	Doktorplatz, Neugestaltung		450.000,00		415.550,00	-34.450,00
120102	0553	Radweg zw. Pixeler Straße & BHF Nordausgang		125.000,00		112.400,00	-12.600,00
120104	0130	Modernisier. Lichtsignalanlagen		70.000,00			-70.000,00
120105	0619	Modernisierung Straßenbeleuchtung		67.000,00			-67.000,00
120201	0567	Barrierefreier Umbau von Bushaltestellen		450.000,00		203.900,00	-246.100,00
120201	0575	Projekt: Mobilstation NRW Rheda				135.700,00	135.700,00
130102	0603	investive Kleinmaßnahmen (Grünpflege)	2.000,00				
160101	0498	Allgemeine Investitionspauschale	2.377.031,07	2.415.000,00		2.442.935,01	27.935,01
160101	0602	Aufwands-/Unterhaltungspauschale	315.616,40			341.063,95	341.063,95
Summe:			4.923.488,44	5.747.000,00	0,00	6.939.724,85	1.192.724,85

Einzahlung aus der Veräußerung von Sachanlagen

Produkt	Inv.-Nr.	Beschreibung	Ergebnis 2019	fortgeschr. Ansatz 2020	davon übertr. aus Vorjahr	Ergebnis 2020	Vergleich Ansatz / Ist
010502	0002	Kauf von Hard- und Software, Drucker u. ä.	1.170,00				
010801	0014	Ausstattungsgegenstände städt. Immobilien	411,55				
010801	0177	Grunderwerb pauschal				77.296,53	77.296,53
010801	0449	Wohngebiete Rheda	29.520,84			32.741,58	32.741,58
010801	0490	Wohngebiete Wiedenbrück	78.848,40	1.030.000,00			-1.030.000,00
010801	2000	Grundstücksverkäufe allgemein	211.052,11			259.256,00	259.256,00

Jahresabschluss 2020

Produkt	Inv.-Nr.	Beschreibung	Ergebnis 2019	fortgeschr. Ansatz 2020	davon übertr. aus Vorjahr	Ergebnis 2020	Vergleich Ansatz / Ist
020201	0473	Verkauf von Feuerwehrfahrzeugen	10.070,00			6.700,00	6.700,00
020202	0541	Verkauf von Rettungsdienstfahrzeugen				5.951,00	5.951,00
130301	0147	Neuanschaffungen Friedhof				8.014,00	8.014,00
Summe:			331.072,90	1.030.000,00	0,00	389.959,11	-640.040,89

Einzahlung aus der Veräußerung von Sachanlagen

Produkt	Inv.-Nr.	Beschreibung	Ergebnis 2019	fortgeschr. Ansatz 2020	davon übertr. aus Vorjahr	Ergebnis 2020	Vergleich Ansatz / Ist
160101	1000	allg. Dummy	520,00			547.285,44	547.285,44
Summe:			520,00	0,00	0,00	547.285,44	547.285,44

Beiträge und ähnliche Entgelte

Produkt	Inv.-Nr.	Beschreibung	Ergebnis 2019	fortgeschr. Ansatz 2020	davon übertr. aus Vorjahr	Ergebnis 2020	Vergleich Ansatz / Ist
010801	0545	sonstige Spenden	11.724,00			3.908,00	3.908,00
120102	0500	Erschließungsbeiträge	381.533,75	600.000,00		157.568,75	-442.431,25
120102	0503	Erschließungs-/Straßenbaubeitr. (Ablösungsvertrag)	111.944,84			417.388,02	417.388,02
120102	0554	Hellingrottstraße, Erschließung Baugebiet Pflug	295.031,34				
130102	0489	Kinderspielplatzumlage	867,00	5.000,00		8.509,50	3.509,50
140201	0504	Kostenerstattungsbeiträge (Ablösungsvertrag)	2.843,76	2.000,00		3.237,36	1.237,36
Summe:			803.944,69	607.000,00	0,00	590.611,63	-16.388,37

Sonstige Investitionseinzahlungen

Produkt	Inv.-Nr.	Beschreibung	Ergebnis 2019	fortgeschr. Ansatz 2020	davon übertr. aus Vorjahr	Ergebnis 2020	Vergleich Ansatz / Ist
010801	0545	sonstige Spenden	21.008,97			13.586,00	13.586,00
030101	0508	Spenden Schulen				70.000,00	70.000,00
Summe:			21.008,97	0,00	0,00	83.586,00	83.586,00
Gesamtsumme:			6.080.035,00	7.384.000,00	0,00	8.551.167,03	1.167.167,03

4. Teilergebnis- und Teilfinanzrechnungen

nach Produktbereichen
und Produkten

**Teilergebnisrechnung
Produktbereich 01 Innere Verwaltung**

Stadt Rheda-Wiedenbrück

Nr.	Bezeichnung	Ergebnis 2019	fortgeschr. Ansatz 2020	davon übertr. aus Vorjahr	Ergebnis 2020	Vergleich Ansatz / Ist
02	+ Zuwendungen und allgemeine Umlagen	3.170.501,23	3.301.800,00	0,00	2.990.696,75	-311.103,25
03	+ sonstige Transfererträge	0,00	602.000,00	0,00	0,00	-602.000,00
04	+ öffentlich-rechtliche Leistungsentgelte	9.505,54	8.700,00	0,00	9.105,69	405,69
05	+ privatrechtliche Leistungsentgelte	1.282.533,05	1.090.800,00	0,00	1.127.088,48	36.288,48
06	+ Kostenerstattungen und Kostenumlagen	1.664.457,83	1.374.200,00	0,00	1.669.769,31	295.569,31
07	+ sonstige ordentliche Erträge	922.806,56	848.340,00	0,00	886.244,96	37.904,96
08	+ aktivierte Eigenleistungen	39.545,80	19.000,00	0,00	20.228,86	1.228,86
10	= ordentliche Erträge	7.089.350,01	7.244.840,00	0,00	6.703.134,05	-541.705,95
11	Personalaufwendungen	-6.735.514,14	-8.116.410,00	0,00	-7.966.403,76	150.006,24
12	- Versorgungsaufwendungen	-1.926.818,19	-757.240,00	0,00	-1.115.924,28	-358.684,28
13	- Aufwendungen für Sach- und Dienstleistungen	-11.062.600,69	-10.916.449,30	-604.000,00	-14.832.194,05	-3.915.744,75
14	- bilanzielle Abschreibungen	-4.985.101,33	-4.661.650,00	-34.000,00	-4.796.823,77	-135.173,77
15	- Transferaufwendungen	-2.763.374,89	-4.077.500,00	0,00	-3.850.779,25	226.720,75
16	- sonstige ordentliche Aufwendungen	-3.986.675,54	-3.295.710,00	-26.900,00	-3.706.940,05	-411.230,05
17	= ordentliche Aufwendungen	-31.460.084,78	-31.824.959,30	-664.900,00	-36.269.065,16	-4.444.105,86
18	= ordentliches Ergebnis	-24.370.734,77	-24.580.119,30	-664.900,00	-29.565.931,11	-4.985.811,81
19	+ Finanzerträge	706.157,41	655.000,00	0,00	679.984,84	24.984,84
20	- Zinsen und sonstige Finanzaufwendungen	0,00	-50.000,00	0,00	-2.260,00	47.740,00
21	= Finanzergebnis	706.157,41	605.000,00	0,00	677.724,84	72.724,84
22	= Ergebnis der laufenden Verwaltungstätigkeit	-23.664.577,36	-23.975.119,30	-664.900,00	-28.888.206,27	-4.913.086,97
26	= Ergebnis -vor Berücksichtigung der internen Leistungsbeziehungen-	-23.664.577,36	-23.975.119,30	-664.900,00	-28.888.206,27	-4.913.086,97
27	+ Erträge aus internen Leistungsbeziehungen	346.600,00	1.523.100,00	0,00	1.248.200,00	-274.900,00
29	= Jahresergebnis	-23.317.977,36	-22.452.019,30	-664.900,00	-27.640.006,27	-5.187.986,97

Teilfinanzrechnung
Produktbereich 01 Innere Verwaltung

Stadt Rheda-Wiedenbrück

Nr.	Bezeichnung	Ergebnis 2019	fortgeschr. Ansatz 2020	davon übertr. aus Vorjahr	Ergebnis 2020	Vergleich Ansatz / Ist
02	+ Zuwendungen und allgemeine Umlagen	16.000,21	1.578.600,00	0,00	13.419,00	-1.565.181,00
03	+ sonstige Transfereinzahlungen	0,00	602.000,00	0,00	0,00	-602.000,00
04	+ öffentlich-rechtliche Leistungsentgelte	2.645,70	1.400,00	0,00	1.607,20	207,20
05	+ privatrechtliche Leistungsentgelte	1.291.032,06	1.090.800,00	0,00	1.124.551,92	33.751,92
06	+ Kostenerstattungen, Kostenumlagen	1.817.143,91	1.374.200,00	0,00	1.713.810,01	339.610,01
07	+ sonstige Einzahlungen	155.661,07	176.900,00	0,00	121.081,06	-55.818,94
08	+ Zinsen und sonstige Finanzeinzahlungen	766.140,75	655.000,00	0,00	679.984,84	24.984,84
09	= Einzahlungen aus laufender Verwaltungstätigkeit	4.048.623,70	5.478.900,00	0,00	3.654.454,03	-1.824.445,97
10	Personalauszahlungen	-6.664.634,90	-7.259.640,00	0,00	-6.893.966,85	365.673,15
11	- Versorgungsauszahlungen	-950.302,31	-757.240,00	0,00	-992.854,08	-235.614,08
12	- Auszahlungen für Sach- und Dienstleistungen	-10.263.832,48	-10.856.449,30	-604.000,00	-10.245.421,37	611.027,93
13	- Zinsen und sonstige Finanzauszahlungen	0,00	-50.000,00	0,00	-8.514,92	41.485,08
14	- Transferauszahlungen	-3.069.253,27	-4.077.500,00	0,00	-3.590.914,68	486.585,32
15	- sonstige Auszahlungen	-3.108.809,15	-3.321.210,00	-60.900,00	-2.982.830,88	338.379,12
16	= Auszahlungen aus laufender Verwaltungstätigkeit	-24.056.832,11	-26.322.039,30	-664.900,00	-24.714.502,78	1.607.536,52
17	= Saldo aus laufender Verwaltungstätigkeit	-20.008.208,41	-20.843.139,30	-664.900,00	-21.060.048,75	-216.909,45
18	+ Einzahlungen aus Zuwendungen für Investitionsmaßnahmen	1.674.082,00	205.000,00	0,00	2.075.976,42	1.870.976,42
19	+ Einzahlungen aus der Veräußerung von Sachanlagen	321.002,90	1.435.000,00	0,00	369.294,11	-1.065.705,89
21	+ Einzahlungen aus Beiträgen u.ä. Entgelten	11.724,00	0,00	0,00	3.908,00	3.908,00
22	+ sonstige Investitionseinzahlungen	21.008,97	0,00	0,00	13.586,00	13.586,00
23	= Einzahlungen aus Investitionstätigkeit	2.027.817,87	1.640.000,00	0,00	2.462.764,53	822.764,53
24	- Auszahlungen für den Erwerb von Grundstücken und Gebäuden	-3.506.134,07	-7.760.000,00	-1.900.000,00	-1.448.597,69	6.311.402,31
25	- Auszahlungen für Baumaßnahmen	-3.780.757,46	-4.119.513,70	-1.994.513,70	-2.194.954,40	1.924.559,30
26	- Auszahlungen für den Erwerb von beweglichem Anlagevermögen	-519.281,34	-3.086.700,00	-2.151.700,00	-1.230.842,08	1.855.857,92
27	- Auszahlungen für den Erwerb von Finanzanlagen	-2.225.000,00	-2.550.000,00	0,00	-2.550.000,00	0,00
30	= Auszahlungen aus Investitionstätigkeit	-10.031.172,87	-17.516.213,70	-6.046.213,70	-7.424.394,17	10.091.819,53
31	= Saldo aus Investitionstätigkeit	-8.003.355,00	-15.876.213,70	-6.046.213,70	-4.961.629,64	10.914.584,06

Teilergebnisrechnung
Produkt 010101 Zentrale Steuerung

Stadt Rheda-Wiedenbrück

Nr.	Bezeichnung	Ergebnis 2019	fortgeschr. Ansatz 2020	davon übertr. aus Vorjahr	Ergebnis 2020	Vergleich Ansatz / Ist
05	+ privatrechtliche Leistungsentgelte	3.620,00	10.000,00	0,00	0,00	-10.000,00
	446101 - sonstige privatrechtliche Leistungsentgelte	3.620,00	10.000,00	0,00	0,00	-10.000,00
06	+ Kostenerstattungen und Kostenumlagen	23.852,20	0,00	0,00	16.000,00	16.000,00
	448502 - Erstattungen von verbundenen Untern./ Beteilig./ Sonderverm. (p-r)	12.363,07	0,00	0,00	16.000,00	16.000,00
	448898 - Erstattungen (periodenfremd)	11.489,13	0,00	0,00	0,00	0,00
07	+ sonstige ordentliche Erträge	37.680,24	29.480,00	0,00	5.503,76	-23.976,24
	458201 - Erträge Auflösung personalbedingter Rückstellungen	37.208,62	29.480,00	0,00	5.457,11	-24.022,89
	459101 - Skontoerträge	335,77	0,00	0,00	46,65	46,65
	459103 - andere sonstige ordentliche Erträge	135,85	0,00	0,00	0,00	0,00
10	= ordentliche Erträge	65.152,44	39.480,00	0,00	21.503,76	-17.976,24
11	Personalaufwendungen	-1.055.186,57	-1.242.170,00	0,00	-1.146.457,69	95.712,31
12	- Versorgungsaufwendungen	-352.719,39	-136.690,00	0,00	-188.342,99	-51.652,99
13	- Aufwendungen für Sach- und Dienstleistungen	-18.074,04	-19.349,30	0,00	-13.358,93	5.990,37
	528109 - sonstige Verwaltungs- und Betriebsaufwendungen	-12,00	0,00	0,00	0,00	0,00
	529101 - Bauhofkosten für sonstige Leistungen	-18.062,04	-19.349,30	0,00	-13.358,93	5.990,37
16	- sonstige ordentliche Aufwendungen	-120.064,96	-134.800,00	-10.000,00	-70.467,58	64.332,42
	541103 - sonstige Personalaufwendungen	0,00	0,00	0,00	-2.922,00	-2.922,00
	541201 - Aufwendungen für die Fortbildung	-7.310,51	-3.000,00	0,00	-2.205,40	794,60
	541202 - Aufwendungen für übernommene Reisekosten	-3.027,85	-2.000,00	0,00	-527,00	1.473,00
	541203 - Aufwendungen für Beschäftigtenbetreuung und Dienstjubiläen	-3.798,62	-2.200,00	0,00	-1.873,22	326,78
	541204 - Aufwendungen für Umzugskostenvergütung	-3.125,26	0,00	0,00	0,00	0,00
	543107 - Aufwendungen für Öffentlichkeitsarbeit	-29.899,90	-35.000,00	-10.000,00	-28.216,26	6.783,74
	543109 - sonstige Geschäftsaufwendungen	-69.383,55	-89.000,00	0,00	-34.103,77	54.896,23
	549101 - Verfügungsmittel	-3.519,27	-3.600,00	0,00	-619,93	2.980,07
17	= ordentliche Aufwendungen	-1.546.044,96	-1.533.009,30	-10.000,00	-1.418.627,19	114.382,11
18	= ordentliches Ergebnis	-1.480.892,52	-1.493.529,30	-10.000,00	-1.397.123,43	96.405,87
22	= Ergebnis der laufenden Verwaltungstätigkeit	-1.480.892,52	-1.493.529,30	-10.000,00	-1.397.123,43	96.405,87
26	= Ergebnis vor Berücksichtigung interner Leistungsbeziehungen	-1.480.892,52	-1.493.529,30	-10.000,00	-1.397.123,43	96.405,87
29	= Jahresergebnis	-1.480.892,52	-1.493.529,30	-10.000,00	-1.397.123,43	96.405,87

Teilfinanzrechnung
Produkt 010101 Zentrale Steuerung

Stadt Rheda-Wiedenbrück

Nr.	Bezeichnung	Ergebnis 2019	fortgeschr. Ansatz 2020	davon übertr. aus Vorjahr	Ergebnis 2020	Vergleich Ansatz / Ist
	Einzahlungen aus laufender Verwaltungstätigkeit	3.755,85	10.000,00	0,00	39.852,20	29.852,20
	Auszahlungen aus laufender Verwaltungstätigkeit	-1.359.464,79	-1.378.279,30	-10.000,00	-1.260.426,48	117.852,82
	Saldo aus laufender Verwaltungstätigkeit	-1.355.708,94	-1.368.279,30	-10.000,00	-1.220.574,28	147.705,02

Teilergebnisrechnung
Produkt 010102 Kommunale Zusammenschlüsse/Ausglieder.

Stadt Rheda-Wiedenbrück

Nr.	Bezeichnung	Ergebnis 2019	fortgeschr. Ansatz 2020	davon übertr. aus Vorjahr	Ergebnis 2020	Vergleich Ansatz / Ist
06	+ Kostenerstattungen und Kostenumlagen	1.007.871,76	1.066.000,00	0,00	1.037.778,71	-28.221,29
	448502 - Erstattungen von verbundenen Untern./ Beteilig./ Sonderverm. (p-r)	1.007.871,76	1.066.000,00	0,00	1.037.778,71	-28.221,29
07	+ sonstige ordentliche Erträge	18.085,31	1.880,00	0,00	1.883,61	3,61
	452198 - Erstattung von Steuern (periodenfremd)	16.973,00	0,00	0,00	0,00	0,00
	452998 - Erstattungen von Steuern (periodenfremd)	0,00	0,00	0,00	1.639,76	1.639,76
	458201 - Erträge Auflösung personalbedingter Rückstellungen	1.112,31	1.880,00	0,00	243,85	-1.636,15
10	= ordentliche Erträge	1.025.957,07	1.067.880,00	0,00	1.039.662,32	-28.217,68
11	Personalaufwendungen	-30.173,26	-44.810,00	0,00	-49.105,10	-4.295,10
12	- Versorgungsaufwendungen	-15.077,29	-8.810,00	0,00	-15.284,37	-6.474,37
13	- Aufwendungen für Sach- und Dienstleistungen	-35.409,41	-40.000,00	0,00	-76.116,62	-36.116,62
	523501 - Erstattungen an verbundene Untern./ Beteilig./ Sondervermögen	-30.933,82	-40.000,00	0,00	-57.964,21	-17.964,21
	523998 - Erstattung für Aufwendungen von Dritten (periodenfremd)	0,00	0,00	0,00	-15.946,15	-15.946,15
	529109 - sonst. Aufwendungen für Dienstleistungen	-191,59	0,00	0,00	-2.206,26	-2.206,26
	529998 - sonst. Verwaltungs- und Betriebsaufwendungen (periodenfremd)	-4.284,00	0,00	0,00	0,00	0,00
15	- Transferaufwendungen	-2.733.374,90	-4.032.500,00	0,00	-3.820.779,26	211.720,74
	531301 - Aufwendungen für Zuweisungen an Zweckverbände	-369.697,93	-390.000,00	0,00	-425.677,42	-35.677,42
	531501 - Aufwendungen für Zuschüsse an verbundene Untern./ Beteil./ Sonderverm.	-2.328.541,52	-3.607.500,00	0,00	-3.233.270,66	374.229,34
	531801 - Aufwendungen für Zuschüsse an übrige Bereiche	-35.000,00	-35.000,00	0,00	-35.000,00	0,00
	531998 - Aufwendungen für Zuweisungen (periodenfremd)	-135,45	0,00	0,00	0,00	0,00
	539501 - Verlustübernahmen bei Betrieben und Beteiligungen	0,00	0,00	0,00	-126.831,18	-126.831,18
16	- sonstige ordentliche Aufwendungen	-285.559,52	-215.060,00	0,00	-252.247,54	-37.187,54
	541201 - Aufwendungen für die Fortbildung	0,00	0,00	0,00	-414,81	-414,81
	541202 - Aufwendungen für übernommene Reisekosten	-13,85	-60,00	0,00	0,00	60,00
	544101 - betriebliche Steueraufwendungen	-65.114,01	0,00	0,00	0,00	0,00
	544201 - Umsatzsteuer	0,00	-35.000,00	0,00	-307,29	34.692,71
	544501 - sonstige Steuern	0,00	-35.000,00	0,00	-82.725,05	-47.725,05
	544998 - Aufwendungen für Steuern u.a. (periodenfremd)	-38.870,92	0,00	0,00	-18.096,07	-18.096,07
	547203 - Aufwendungen aus Verlustübernahmen	-112.685,68	-145.000,00	0,00	0,00	145.000,00
	548201 - Säumniszuschläge	-640,50	0,00	0,00	0,00	0,00
	549501 - Aufwendungen für sonstige Rückstellungen	-68.234,56	0,00	0,00	-139.293,01	-139.293,01
	549903 - Wertkorrekturen zu Forderungen	0,00	0,00	0,00	-11.411,31	-11.411,31
17	= ordentliche Aufwendungen	-3.099.594,38	-4.341.180,00	0,00	-4.213.532,89	127.647,11

Teilergebnisrechnung
Produkt 010102 Kommunale Zusammenschlüsse/Ausglieder.

Stadt Rheda-Wiedenbrück

Nr.	Bezeichnung	Ergebnis 2019	fortgeschr. Ansatz 2020	davon übertr. aus Vorjahr	Ergebnis 2020	Vergleich Ansatz / Ist
18	= ordentliches Ergebnis	-2.073.637,31	-3.273.300,00	0,00	-3.173.870,57	99.429,43
19	+ Finanzerträge	706.157,41	655.000,00	0,00	679.984,84	24.984,84
	461998 - Zinserträge (periodenfremd)	0,00	0,00	0,00	2.544,00	2.544,00
	465101 - Gewinnanteile aus verbundenen Unternehmen/ Beteiligungen	706.157,41	655.000,00	0,00	677.440,84	22.440,84
20	- Zinsen und sonstige Finanzaufwendungen	0,00	0,00	0,00	-2.260,00	-2.260,00
	551998 - Zinsaufwendungen (periodenfremd)	0,00	0,00	0,00	-2.260,00	-2.260,00
21	= Finanzergebnis	706.157,41	655.000,00	0,00	677.724,84	22.724,84
22	= Ergebnis der laufenden Verwaltungstätigkeit	-1.367.479,90	-2.618.300,00	0,00	-2.496.145,73	122.154,27
26	= Ergebnis vor Berücksichtigung interner Leistungsbeziehungen	-1.367.479,90	-2.618.300,00	0,00	-2.496.145,73	122.154,27
29	= Jahresergebnis	-1.367.479,90	-2.618.300,00	0,00	-2.496.145,73	122.154,27

Teilfinanzrechnung
Produkt 010102 Kommunale Zusammenschlüsse/Ausglieder.

Stadt Rheda-Wiedenbrück

Nr.	Bezeichnung	Ergebnis 2019	fortgeschr. Ansatz 2020	davon übertr. aus Vorjahr	Ergebnis 2020	Vergleich Ansatz / Ist
	Einzahlungen aus laufender Verwaltungstätigkeit	2.009.705,25	1.721.000,00	0,00	1.741.580,73	20.580,73
	Auszahlungen aus laufender Verwaltungstätigkeit	-3.225.038,96	-4.186.280,00	0,00	-3.796.877,48	389.402,52
	Saldo aus laufender Verwaltungstätigkeit	-1.215.333,71	-2.465.280,00	0,00	-2.055.296,75	409.983,25
10	- Auszahlungen für den Erwerb von Finanzanlagen	-1.000.000,00	-1.325.000,00	0,00	-1.325.000,00	0,00
13	= Auszahlungen aus Investitionstätigkeit	-1.000.000,00	-1.325.000,00	0,00	-1.325.000,00	0,00
14	= Saldo aus Investitionstätigkeit	-1.000.000,00	-1.325.000,00	0,00	-1.325.000,00	0,00

Teilergebnisrechnung
Produkt 010103 Gleichstellungsbeauftragte

Stadt Rheda-Wiedenbrück

Nr.	Bezeichnung	Ergebnis 2019	fortgeschr. Ansatz 2020	davon übertr. aus Vorjahr	Ergebnis 2020	Vergleich Ansatz / Ist
02	+ Zuwendungen und allgemeine Umlagen	374,75	600,00	0,00	0,00	-600,00
	414201 - Zuweisungen von Gemeinden (GV)	374,75	600,00	0,00	0,00	-600,00
05	+ privatrechtliche Leistungsentgelte	1.522,00	2.000,00	0,00	75,00	-1.925,00
	446101 - sonstige privatrechtliche Leistungsentgelte	1.522,00	2.000,00	0,00	75,00	-1.925,00
07	+ sonstige ordentliche Erträge	1.899,34	0,00	0,00	297,76	297,76
	458201 - Erträge Auflösung personalbedingter Rückstellungen	1.899,34	0,00	0,00	297,76	297,76
10	= ordentliche Erträge	3.796,09	2.600,00	0,00	372,76	-2.227,24
11	Personalaufwendungen	-57.085,79	-56.290,00	0,00	-66.225,87	-9.935,87
12	- Versorgungsaufwendungen	-8.035,56	0,00	0,00	-986,98	-986,98
13	- Aufwendungen für Sach- und Dienstleistungen	-12.186,75	-17.600,00	-2.500,00	-6.053,36	11.546,64
	528109 - sonstige Verwaltungs- und Betriebsaufwendungen	-12.186,75	-17.600,00	-2.500,00	-6.053,36	11.546,64
16	- sonstige ordentliche Aufwendungen	-323,50	-700,00	0,00	-112,20	587,80
	541201 - Aufwendungen für die Fortbildung	-39,40	-300,00	0,00	0,00	300,00
	541202 - Aufwendungen für übernommene Reisekosten	-249,10	-400,00	0,00	-112,20	287,80
	549903 - Wertkorrekturen zu Forderungen	-35,00	0,00	0,00	0,00	0,00
17	= ordentliche Aufwendungen	-77.631,60	-74.590,00	-2.500,00	-73.378,41	1.211,59
18	= ordentliches Ergebnis	-73.835,51	-71.990,00	-2.500,00	-73.005,65	-1.015,65
22	= Ergebnis der laufenden Verwaltungstätigkeit	-73.835,51	-71.990,00	-2.500,00	-73.005,65	-1.015,65
26	= Ergebnis vor Berücksichtigung interner Leistungsbeziehungen	-73.835,51	-71.990,00	-2.500,00	-73.005,65	-1.015,65
29	= Jahresergebnis	-73.835,51	-71.990,00	-2.500,00	-73.005,65	-1.015,65

Teilfinanzrechnung
Produkt 010103 Gleichstellungsbeauftragte

Stadt Rheda-Wiedenbrück

Nr.	Bezeichnung	Ergebnis 2019	fortgeschr. Ansatz 2020	davon übertr. aus Vorjahr	Ergebnis 2020	Vergleich Ansatz / Ist
	Einzahlungen aus laufender Verwaltungstätigkeit	1.896,75	2.600,00	0,00	75,00	-2.525,00
	Auszahlungen aus laufender Verwaltungstätigkeit	-69.417,27	-74.590,00	-2.500,00	-63.791,19	10.798,81
	Saldo aus laufender Verwaltungstätigkeit	-67.520,52	-71.990,00	-2.500,00	-63.716,19	8.273,81

Teilergebnisrechnung
Produkt 010104 Städtepartnerschaften

Stadt Rheda-Wiedenbrück

Nr.	Bezeichnung	Ergebnis 2019	fortgeschr. Ansatz 2020	davon übertr. aus Vorjahr	Ergebnis 2020	Vergleich Ansatz / Ist
02	+ Zuwendungen und allgemeine Umlagen	1.742,46	0,00	0,00	0,00	0,00
	414801 - Zuschüsse von übrigen Bereichen	1.742,46	0,00	0,00	0,00	0,00
07	+ sonstige ordentliche Erträge	225,40	350,00	0,00	30,66	-319,34
	458201 - Erträge Auflösung personalbedingter Rückstellungen	225,40	350,00	0,00	30,66	-319,34
10	= ordentliche Erträge	1.967,86	350,00	0,00	30,66	-319,34
11	Personalaufwendungen	-6.114,34	-8.400,00	0,00	-6.174,88	2.225,12
12	- Versorgungsaufwendungen	-3.055,28	-1.640,00	0,00	-1.921,99	-281,99
16	- sonstige ordentliche Aufwendungen	-19.828,23	-38.000,00	-16.900,00	-20.759,28	17.240,72
	541201 - Aufwendungen für die Fortbildung	0,00	-100,00	0,00	-13,18	86,82
	541202 - Aufwendungen für übernommene Reisekosten	0,00	-1.000,00	0,00	-576,80	423,20
	543109 - sonstige Geschäftsaufwendungen	-19.828,23	-36.900,00	-16.900,00	-20.169,30	16.730,70
17	= ordentliche Aufwendungen	-28.997,85	-48.040,00	-16.900,00	-28.856,15	19.183,85
18	= ordentliches Ergebnis	-27.029,99	-47.690,00	-16.900,00	-28.825,49	18.864,51
22	= Ergebnis der laufenden Verwaltungstätigkeit	-27.029,99	-47.690,00	-16.900,00	-28.825,49	18.864,51
26	= Ergebnis vor Berücksichtigung interner Leistungsbeziehungen	-27.029,99	-47.690,00	-16.900,00	-28.825,49	18.864,51
29	= Jahresergebnis	-27.029,99	-47.690,00	-16.900,00	-28.825,49	18.864,51

Teilfinanzrechnung
Produkt 010104 Städtepartnerschaften

Stadt Rheda-Wiedenbrück

Nr.	Bezeichnung	Ergebnis 2019	fortgeschr. Ansatz 2020	davon übertr. aus Vorjahr	Ergebnis 2020	Vergleich Ansatz / Ist
	Einzahlungen aus laufender Verwaltungstätigkeit	1.742,46	0,00	0,00	0,00	0,00
	Auszahlungen aus laufender Verwaltungstätigkeit	-42.897,33	-46.190,00	-16.900,00	-12.983,65	33.206,35
	Saldo aus laufender Verwaltungstätigkeit	-41.154,87	-46.190,00	-16.900,00	-12.983,65	33.206,35

Teilergebnisrechnung
Produkt 010201 Beschäftigtenvertretung

Stadt Rheda-Wiedenbrück

Nr.	Bezeichnung	Ergebnis 2019	fortgeschr. Ansatz 2020	davon übertr. aus Vorjahr	Ergebnis 2020	Vergleich Ansatz / Ist
07	+ sonstige ordentliche Erträge	2.554,52	0,00	0,00	381,09	381,09
	458201 - Erträge Auflösung personalbedingter Rückstellungen	2.554,52	0,00	0,00	381,09	381,09
10	= ordentliche Erträge	2.554,52	0,00	0,00	381,09	381,09
11	Personalaufwendungen	-77.807,01	-63.300,00	0,00	-84.541,38	-21.241,38
12	- Versorgungsaufwendungen	-10.807,46	0,00	0,00	-1.263,16	-1.263,16
13	- Aufwendungen für Sach- und Dienstleistungen	0,00	0,00	0,00	-33,66	-33,66
	528109 - sonstige Verwaltungs- und Betriebsaufwendungen	0,00	0,00	0,00	-33,66	-33,66
16	- sonstige ordentliche Aufwendungen	-8.462,25	-5.050,00	0,00	-1.130,20	3.919,80
	541201 - Aufwendungen für die Fortbildung	-8.462,25	-5.000,00	0,00	-1.130,20	3.869,80
	541202 - Aufwendungen für übernommene Reisekosten	0,00	-50,00	0,00	0,00	50,00
17	= ordentliche Aufwendungen	-97.076,72	-68.350,00	0,00	-86.968,40	-18.618,40
18	= ordentliches Ergebnis	-94.522,20	-68.350,00	0,00	-86.587,31	-18.237,31
22	= Ergebnis der laufenden Verwaltungstätigkeit	-94.522,20	-68.350,00	0,00	-86.587,31	-18.237,31
26	= Ergebnis vor Berücksichtigung interner Leistungsbeziehungen	-94.522,20	-68.350,00	0,00	-86.587,31	-18.237,31
29	= Jahresergebnis	-94.522,20	-68.350,00	0,00	-86.587,31	-18.237,31

Teilfinanzrechnung
Produkt 010201 Beschäftigtenvertretung

Stadt Rheda-Wiedenbrück

Nr.	Bezeichnung	Ergebnis 2019	fortgeschr. Ansatz 2020	davon übertr. aus Vorjahr	Ergebnis 2020	Vergleich Ansatz / Ist
	Auszahlungen aus laufender Verwaltungstätigkeit	-85.661,37	-68.350,00	0,00	-75.450,53	-7.100,53
	Saldo aus laufender Verwaltungstätigkeit	-85.661,37	-68.350,00	0,00	-75.450,53	-7.100,53

Teilergebnisrechnung
Produkt 010301 Rechnungsprüfung

Stadt Rheda-Wiedenbrück

Nr.	Bezeichnung	Ergebnis 2019	fortgeschr. Ansatz 2020	davon übertr. aus Vorjahr	Ergebnis 2020	Vergleich Ansatz / Ist
07	+ sonstige ordentliche Erträge	10.476,46	10.930,00	0,00	1.598,74	-9.331,26
	458201 - Erträge Auflösung personalbedingter Rückstellungen	10.476,46	10.930,00	0,00	1.598,74	-9.331,26
10	= ordentliche Erträge	10.476,46	10.930,00	0,00	1.598,74	-9.331,26
11	Personalaufwendungen	-282.181,03	-417.360,00	0,00	-320.964,87	96.395,13
12	- Versorgungsaufwendungen	-118.376,43	-50.600,00	0,00	-91.518,26	-40.918,26
13	- Aufwendungen für Sach- und Dienstleistungen	-3.245,45	-15.000,00	0,00	-150,00	14.850,00
	529109 - sonst. Aufwendungen für Dienstleistungen	-3.245,45	-15.000,00	0,00	-150,00	14.850,00
16	- sonstige ordentliche Aufwendungen	-1.207,50	-2.100,00	0,00	-868,80	1.231,20
	541201 - Aufwendungen für die Fortbildung	-785,70	-1.600,00	0,00	-749,40	850,60
	541202 - Aufwendungen für übernommene Reisekosten	-421,80	-500,00	0,00	-119,40	380,60
17	= ordentliche Aufwendungen	-405.010,41	-485.060,00	0,00	-413.501,93	71.558,07
18	= ordentliches Ergebnis	-394.533,95	-474.130,00	0,00	-411.903,19	62.226,81
22	= Ergebnis der laufenden Verwaltungstätigkeit	-394.533,95	-474.130,00	0,00	-411.903,19	62.226,81
26	= Ergebnis vor Berücksichtigung interner Leistungsbeziehungen	-394.533,95	-474.130,00	0,00	-411.903,19	62.226,81
29	= Jahresergebnis	-394.533,95	-474.130,00	0,00	-411.903,19	62.226,81

Teilfinanzrechnung
Produkt 010301 Rechnungsprüfung

Stadt Rheda-Wiedenbrück

Nr.	Bezeichnung	Ergebnis 2019	fortgeschr. Ansatz 2020	davon übertr. aus Vorjahr	Ergebnis 2020	Vergleich Ansatz / Ist
	Auszahlungen aus laufender Verwaltungstätigkeit	-361.340,51	-427.800,00	0,00	-369.195,80	58.604,20
	Saldo aus laufender Verwaltungstätigkeit	-361.340,51	-427.800,00	0,00	-369.195,80	58.604,20

Teilergebnisrechnung
Produkt 010401 Rechts- und Versicherungsangelegenheiten

Stadt Rheda-Wiedenbrück

Nr.	Bezeichnung	Ergebnis 2019	fortgeschr. Ansatz 2020	davon übertr. aus Vorjahr	Ergebnis 2020	Vergleich Ansatz / Ist
04	+ öffentlich-rechtliche Leistungsentgelte	0,00	300,00	0,00	214,00	-86,00
	431101 - Verwaltungsgebühren	0,00	300,00	0,00	214,00	-86,00
06	+ Kostenerstattungen und Kostenumlagen	45,00	0,00	0,00	8.795,27	8.795,27
	448802 - Erstattungen von übrigen Bereichen (p-r)	25,00	0,00	0,00	75,00	75,00
	448898 - Erstattungen (periodenfremd)	20,00	0,00	0,00	8.720,27	8.720,27
07	+ sonstige ordentliche Erträge	3.684,77	5.840,00	0,00	714,45	-5.125,55
	458201 - Erträge Auflösung personalbedingter Rückstellungen	3.684,77	5.840,00	0,00	714,45	-5.125,55
10	= ordentliche Erträge	3.729,77	6.140,00	0,00	9.723,72	3.583,72
11	Personalaufwendungen	-99.955,38	-138.590,00	0,00	-143.873,27	-5.283,27
12	- Versorgungsaufwendungen	-49.946,75	-27.080,00	0,00	-44.781,74	-17.701,74
13	- Aufwendungen für Sach- und Dienstleistungen	-27.928,21	-33.500,00	0,00	-114.247,28	-80.747,28
	528103 - Verwaltungsgebühren an andere Behörden	-1.027,25	-3.500,00	0,00	-642,84	2.857,16
	528109 - sonstige Verwaltungs- und Betriebsaufwendungen	-26.900,96	-20.000,00	0,00	-12.512,56	7.487,44
	529109 - sonst. Aufwendungen für Dienstleistungen	0,00	-10.000,00	0,00	-101.091,88	-91.091,88
16	- sonstige ordentliche Aufwendungen	-657.245,28	-668.900,00	0,00	-657.141,81	11.758,19
	541201 - Aufwendungen für die Fortbildung	0,00	-1.000,00	0,00	-1.034,81	-34,81
	541202 - Aufwendungen für übernommene Reisekosten	-63,20	-200,00	0,00	0,00	200,00
	542101 - Aufwendungen für ehrenamtliche und sonstige Tätigkeiten	-2.010,80	-2.700,00	0,00	-1.673,00	1.027,00
	544102 - Versicherungsbeiträge	-653.309,49	0,00	0,00	0,00	0,00
	544104 - Aufwendungen für Schadensfälle	-1.861,79	0,00	0,00	0,00	0,00
	544601 - Versicherungsbeiträge	0,00	-662.000,00	0,00	-652.933,29	9.066,71
	544801 - Aufwendungen für Schadensfälle	0,00	-3.000,00	0,00	-1.309,06	1.690,94
	544998 - Aufwendungen für Steuern u.a. (periodenfremd)	0,00	0,00	0,00	-191,65	-191,65
17	= ordentliche Aufwendungen	-835.075,62	-868.070,00	0,00	-960.044,10	-91.974,10
18	= ordentliches Ergebnis	-831.345,85	-861.930,00	0,00	-950.320,38	-88.390,38
22	= Ergebnis der laufenden Verwaltungstätigkeit	-831.345,85	-861.930,00	0,00	-950.320,38	-88.390,38
26	= Ergebnis vor Berücksichtigung interner Leistungsbeziehungen	-831.345,85	-861.930,00	0,00	-950.320,38	-88.390,38
29	= Jahresergebnis	-831.345,85	-861.930,00	0,00	-950.320,38	-88.390,38

Teilfinanzrechnung
Produkt 010401 Rechts- und Versicherungsangelegenheiten

Stadt Rheda-Wiedenbrück

Nr.	Bezeichnung	Ergebnis 2019	fortgeschr. Ansatz 2020	davon übertr. aus Vorjahr	Ergebnis 2020	Vergleich Ansatz / Ist
	Einzahlungen aus laufender Verwaltungstätigkeit	309,50	300,00	0,00	9.009,27	8.709,27
	Auszahlungen aus laufender Verwaltungstätigkeit	-808.519,00	-837.440,00	0,00	-947.554,27	-110.114,27
	Saldo aus laufender Verwaltungstätigkeit	-808.209,50	-837.140,00	0,00	-938.545,00	-101.405,00

Teilergebnisrechnung
Produkt 010501 Organisationsberatung

Stadt Rheda-Wiedenbrück

Nr.	Bezeichnung	Ergebnis 2019	fortgeschr. Ansatz 2020	davon übertr. aus Vorjahr	Ergebnis 2020	Vergleich Ansatz / Ist
07	+ sonstige ordentliche Erträge	4.468,42	10.030,00	0,00	963,95	-9.066,05
	458201 - Erträge Auflösung personalbedingter Rückstellungen	4.468,42	10.030,00	0,00	963,95	-9.066,05
10	= ordentliche Erträge	4.468,42	10.030,00	0,00	963,95	-9.066,05
11	Personalaufwendungen	-121.821,17	-264.010,00	0,00	-194.795,71	69.214,29
12	- Versorgungsaufwendungen	-58.606,89	-46.420,00	0,00	-58.471,89	-12.051,89
13	- Aufwendungen für Sach- und Dienstleistungen	-50.874,50	-150.000,00	0,00	-12.327,14	137.672,86
	529109 - sonst. Aufwendungen für Dienstleistungen	-50.874,50	-150.000,00	0,00	-12.327,14	137.672,86
16	- sonstige ordentliche Aufwendungen	-1.078,20	-2.650,00	0,00	-1.538,72	1.111,28
	541103 - sonstige Personalaufwendungen	-210,00	-2.000,00	0,00	-330,00	1.670,00
	541201 - Aufwendungen für die Fortbildung	-667,91	-500,00	0,00	-1.160,72	-660,72
	541202 - Aufwendungen für übernommene Reisekosten	-200,29	-150,00	0,00	-48,00	102,00
17	= ordentliche Aufwendungen	-232.380,76	-463.080,00	0,00	-267.133,46	195.946,54
18	= ordentliches Ergebnis	-227.912,34	-453.050,00	0,00	-266.169,51	186.880,49
22	= Ergebnis der laufenden Verwaltungstätigkeit	-227.912,34	-453.050,00	0,00	-266.169,51	186.880,49
26	= Ergebnis vor Berücksichtigung interner Leistungsbeziehungen	-227.912,34	-453.050,00	0,00	-266.169,51	186.880,49
29	= Jahresergebnis	-227.912,34	-453.050,00	0,00	-266.169,51	186.880,49

Teilfinanzrechnung
Produkt 010501 Organisationsberatung

Stadt Rheda-Wiedenbrück

Nr.	Bezeichnung	Ergebnis 2019	fortgeschr. Ansatz 2020	davon übertr. aus Vorjahr	Ergebnis 2020	Vergleich Ansatz / Ist
	Auszahlungen aus laufender Verwaltungstätigkeit	-205.702,27	-410.560,00	0,00	-243.212,16	167.347,84
	Saldo aus laufender Verwaltungstätigkeit	-205.702,27	-410.560,00	0,00	-243.212,16	167.347,84

**Teilergebnisrechnung
Produkt 010502 EDV**

Stadt Rheda-Wiedenbrück

Nr.	Bezeichnung	Ergebnis 2019	fortgeschr. Ansatz 2020	davon übertr. aus Vorjahr	Ergebnis 2020	Vergleich Ansatz / Ist
02	+ Zuwendungen und allgemeine Umlagen	23.545,91	59.500,00	0,00	15.491,15	-44.008,85
	416101 - Erträge aus Auflösung von SOPO aus Zuwendungen	23.545,91	59.500,00	0,00	15.491,15	-44.008,85
06	+ Kostenerstattungen und Kostenumlagen	0,79	0,00	0,00	0,00	0,00
	448802 - Erstattungen von übrigen Bereichen (p-r)	0,79	0,00	0,00	0,00	0,00
07	+ sonstige ordentliche Erträge	9.386,42	1.410,00	0,00	1.325,40	-84,60
	458201 - Erträge Auflösung personalbedingter Rückstellungen	9.346,40	710,00	0,00	1.315,73	605,73
	459101 - Skontoerträge	15,52	700,00	0,00	9,67	-690,33
	459103 - andere sonstige ordentliche Erträge	24,50	0,00	0,00	0,00	0,00
10	= ordentliche Erträge	32.933,12	60.910,00	0,00	16.816,55	-44.093,45
11	Personalaufwendungen	-276.549,13	-291.480,00	0,00	-289.639,09	1.840,91
12	- Versorgungsaufwendungen	-41.964,28	-3.320,00	0,00	-6.960,42	-3.640,42
13	- Aufwendungen für Sach- und Dienstleistungen	-949.637,07	-991.600,00	-19.000,00	-928.307,13	63.292,87
	525501 - Instandsetzungsaufwendungen für Maschinen/technische Anlagen	-6.542,27	-28.000,00	0,00	-19.635,53	8.364,47
	525502 - Instandsetzungsaufwendungen für BGA	-34.142,97	-44.000,00	0,00	-35.661,94	8.338,06
	529101 - Bauhofkosten für sonstige Leistungen	0,00	-600,00	0,00	0,00	600,00
	529109 - sonst. Aufwendungen für Dienstleistungen	-908.951,83	-919.000,00	-19.000,00	-873.009,66	45.990,34
14	- bilanzielle Abschreibungen	-160.440,35	-258.900,00	-34.000,00	-334.514,43	-75.614,43
	571101 - Abschreibungen auf immaterielle VG des AV	-21.826,05	-12.100,00	0,00	-16.456,28	-4.356,28
	571104 - Abschreibungen auf Betriebsvorrichtungen	-888,90	-900,00	0,00	-888,90	11,10
	571111 - Abschreibungen auf technische Anlagen	-11.858,70	-8.500,00	0,00	-12.196,93	-3.696,93
	571113 - Abschreibungen auf BGA	-91.135,16	-78.400,00	0,00	-69.772,33	8.627,67
	571115 - Abschreibung auf geringwertige Vermögensgegenstände	-34.731,54	-159.000,00	-34.000,00	-235.199,99	-76.199,99
16	- sonstige ordentliche Aufwendungen	-181.081,40	-228.750,00	0,00	-232.920,27	-4.170,27
	541201 - Aufwendungen für die Fortbildung	0,00	-2.000,00	0,00	0,00	2.000,00
	541202 - Aufwendungen für übernommene Reisekosten	-13,12	-450,00	0,00	0,00	450,00
	541206 - Aufwendungen für die Ausbildung	-390,70	-2.300,00	0,00	-670,79	1.629,21
	542101 - Aufwendungen für ehrenamtliche und sonstige Tätigkeiten	0,00	0,00	0,00	-25.000,00	-25.000,00
	542301 - Leasing	-32.417,90	-37.000,00	0,00	-32.636,47	4.363,53
	543102 - Telefongebühren, Internetgebühren, EDV-Kosten	-139.902,92	-180.000,00	0,00	-166.645,47	13.354,53
	543109 - sonstige Geschäftsaufwendungen	-7.792,19	-7.000,00	0,00	-5.828,65	1.171,35
	547103 - Verluste Abgang VG >410,- €	-564,57	0,00	0,00	-50,29	-50,29
	547104 - Verluste Abgang immat. VG	0,00	0,00	0,00	-2.088,60	-2.088,60
17	= ordentliche Aufwendungen	-1.609.672,23	-1.774.050,00	-53.000,00	-1.792.341,34	-18.291,34

**Teilergebnisrechnung
Produkt 010502 EDV**

Stadt Rheda-Wiedenbrück

Nr.	Bezeichnung	Ergebnis 2019	fortgeschr. Ansatz 2020	davon übertr. aus Vorjahr	Ergebnis 2020	Vergleich Ansatz / Ist
18	= ordentliches Ergebnis	-1.576.739,11	-1.713.140,00	-53.000,00	-1.775.524,79	-62.384,79
22	= Ergebnis der laufenden Verwaltungstätigkeit	-1.576.739,11	-1.713.140,00	-53.000,00	-1.775.524,79	-62.384,79
26	= Ergebnis vor Berücksichtigung interner Leistungsbeziehungen	-1.576.739,11	-1.713.140,00	-53.000,00	-1.775.524,79	-62.384,79
29	= Jahresergebnis	-1.576.739,11	-1.713.140,00	-53.000,00	-1.775.524,79	-62.384,79

**Teilfinanzrechnung
Produkt 010502 EDV**

Stadt Rheda-Wiedenbrück

Nr.	Bezeichnung	Ergebnis 2019	fortgeschr. Ansatz 2020	davon übertr. aus Vorjahr	Ergebnis 2020	Vergleich Ansatz / Ist
	Einzahlungen aus laufender Verwaltungstätigkeit	25,29	0,00	0,00	0,00	0,00
	Auszahlungen aus laufender Verwaltungstätigkeit	-1.476.631,74	-1.670.410,00	-53.000,00	-1.524.080,02	146.329,98
	Saldo aus laufender Verwaltungstätigkeit	-1.476.606,45	-1.670.410,00	-53.000,00	-1.524.080,02	146.329,98
01	+ Zuwendungen für Investitionsmaßnahmen	4.000,00	0,00	0,00	0,00	0,00
02	+ Einzahlungen aus der Veräußerung von Sachanlagen	1.170,00	0,00	0,00	0,00	0,00
06	= Einzahlungen aus Investitionstätigkeit	5.170,00	0,00	0,00	0,00	0,00
09	- Auszahlungen für den Erwerb von beweglichem Anlagevermögen	-122.620,88	-206.500,00	-41.500,00	-66.617,55	139.882,45
13	= Auszahlungen aus Investitionstätigkeit	-122.620,88	-206.500,00	-41.500,00	-66.617,55	139.882,45
14	= Saldo aus Investitionstätigkeit	-117.450,88	-206.500,00	-41.500,00	-66.617,55	139.882,45

Teilergebnisrechnung
Produkt 010503 Archiv

Stadt Rheda-Wiedenbrück

Nr.	Bezeichnung	Ergebnis 2019	fortgeschr. Ansatz 2020	davon übertr. aus Vorjahr	Ergebnis 2020	Vergleich Ansatz / Ist
04	+ öffentlich-rechtliche Leistungsentgelte	74,20	0,00	0,00	106,40	106,40
	431101 - Verwaltungsgebühren	74,20	0,00	0,00	106,40	106,40
05	+ privatrechtliche Leistungsentgelte	228,97	0,00	0,00	98,00	98,00
	446101 - sonstige privatrechtliche Leistungsentgelte	228,97	0,00	0,00	98,00	98,00
07	+ sonstige ordentliche Erträge	1.723,79	2.450,00	0,00	279,16	-2.170,84
	458201 - Erträge Auflösung personalbedingter Rückstellungen	1.723,79	2.450,00	0,00	273,70	-2.176,30
	459101 - Skontoerträge	0,00	0,00	0,00	5,46	5,46
10	= ordentliche Erträge	2.026,96	2.450,00	0,00	483,56	-1.966,44
11	Personalaufwendungen	-46.760,68	-58.200,00	0,00	-55.117,67	3.082,33
12	- Versorgungsaufwendungen	-23.365,86	-11.370,00	0,00	-17.155,83	-5.785,83
13	- Aufwendungen für Sach- und Dienstleistungen	-5.356,57	-4.000,00	0,00	-3.887,16	112,84
	529109 - sonst. Aufwendungen für Dienstleistungen	-5.356,57	-4.000,00	0,00	-3.887,16	112,84
16	- sonstige ordentliche Aufwendungen	0,00	0,00	0,00	-4,38	-4,38
	541201 - Aufwendungen für die Fortbildung	0,00	0,00	0,00	-3,18	-3,18
	541202 - Aufwendungen für übernommene Reisekosten	0,00	0,00	0,00	-1,20	-1,20
17	= ordentliche Aufwendungen	-75.483,11	-73.570,00	0,00	-76.165,04	-2.595,04
18	= ordentliches Ergebnis	-73.456,15	-71.120,00	0,00	-75.681,48	-4.561,48
22	= Ergebnis der laufenden Verwaltungstätigkeit	-73.456,15	-71.120,00	0,00	-75.681,48	-4.561,48
26	= Ergebnis vor Berücksichtigung interner Leistungsbeziehungen	-73.456,15	-71.120,00	0,00	-75.681,48	-4.561,48
29	= Jahresergebnis	-73.456,15	-71.120,00	0,00	-75.681,48	-4.561,48

Teilfinanzrechnung
Produkt 010503 Archiv

Stadt Rheda-Wiedenbrück

Nr.	Bezeichnung	Ergebnis 2019	fortgeschr. Ansatz 2020	davon übertr. aus Vorjahr	Ergebnis 2020	Vergleich Ansatz / Ist
	Einzahlungen aus laufender Verwaltungstätigkeit	303,17	0,00	0,00	179,20	179,20
	Auszahlungen aus laufender Verwaltungstätigkeit	-66.299,41	-60.710,00	0,00	-67.672,21	-6.962,21
	Saldo aus laufender Verwaltungstätigkeit	-65.996,24	-60.710,00	0,00	-67.493,01	-6.783,01

Teilergebnisrechnung
Produkt 010504 Kommunalen Ratsdienst

Stadt Rheda-Wiedenbrück

Nr.	Bezeichnung	Ergebnis 2019	fortgeschr. Ansatz 2020	davon übertr. aus Vorjahr	Ergebnis 2020	Vergleich Ansatz / Ist
07	+ sonstige ordentliche Erträge	2.561,16	350,00	0,00	423,06	73,06
	458201 - Erträge Auflösung personalbedingter Rückstellungen	2.561,16	350,00	0,00	423,06	73,06
10	= ordentliche Erträge	2.561,16	350,00	0,00	423,06	73,06
11	Personalaufwendungen	-76.609,15	-80.310,00	0,00	-93.309,81	-12.999,81
12	- Versorgungsaufwendungen	-12.396,88	-1.640,00	0,00	-3.751,78	-2.111,78
13	- Aufwendungen für Sach- und Dienstleistungen	-2.801,80	-3.000,00	0,00	0,00	3.000,00
	528109 - sonstige Verwaltungs- und Betriebsaufwendungen	-2.801,80	-3.000,00	0,00	0,00	3.000,00
16	- sonstige ordentliche Aufwendungen	-279.144,38	-291.200,00	0,00	-285.957,58	5.242,42
	541201 - Aufwendungen für die Fortbildung	0,00	-500,00	0,00	-445,38	54,62
	541202 - Aufwendungen für übernommene Reisekosten	0,00	-50,00	0,00	-1,20	48,80
	542101 - Aufwendungen für ehrenamtliche und sonstige Tätigkeiten	-268.719,38	-280.000,00	0,00	-272.866,71	7.133,29
	542998 - Aufw. für Inanspruchnahme von Rechten (periodenfremd)	0,00	0,00	0,00	-602,60	-602,60
	549201 - Fraktionszuwendungen	-10.425,00	-10.650,00	0,00	-12.041,69	-1.391,69
17	= ordentliche Aufwendungen	-370.952,21	-376.150,00	0,00	-383.019,17	-6.869,17
18	= ordentliches Ergebnis	-368.391,05	-375.800,00	0,00	-382.596,11	-6.796,11
22	= Ergebnis der laufenden Verwaltungstätigkeit	-368.391,05	-375.800,00	0,00	-382.596,11	-6.796,11
26	= Ergebnis vor Berücksichtigung interner Leistungsbeziehungen	-368.391,05	-375.800,00	0,00	-382.596,11	-6.796,11
29	= Jahresergebnis	-368.391,05	-375.800,00	0,00	-382.596,11	-6.796,11

Teilfinanzrechnung
Produkt 010504 Kommunalen Ratsdienst

Stadt Rheda-Wiedenbrück

Nr.	Bezeichnung	Ergebnis 2019	fortgeschr. Ansatz 2020	davon übertr. aus Vorjahr	Ergebnis 2020	Vergleich Ansatz / Ist
	Auszahlungen aus laufender Verwaltungstätigkeit	-359.990,86	-374.300,00	0,00	-380.825,71	-6.525,71
	Saldo aus laufender Verwaltungstätigkeit	-359.990,86	-374.300,00	0,00	-380.825,71	-6.525,71

Teilergebnisrechnung
Produkt 010505 Datenschutz/Recht auf Information

Stadt Rheda-Wiedenbrück

Nr.	Bezeichnung	Ergebnis 2019	fortgeschr. Ansatz 2020	davon übertr. aus Vorjahr	Ergebnis 2020	Vergleich Ansatz / Ist
13	- Aufwendungen für Sach- und Dienstleistungen	-6.444,00	-8.000,00	0,00	-6.444,00	1.556,00
	529109 - sonst. Aufwendungen für Dienstleistungen	-6.444,00	-8.000,00	0,00	-6.444,00	1.556,00
16	- sonstige ordentliche Aufwendungen	0,00	-10,00	0,00	0,00	10,00
	541202 - Aufwendungen für übernommene Reisekosten	0,00	-10,00	0,00	0,00	10,00
17	= ordentliche Aufwendungen	-6.444,00	-8.010,00	0,00	-6.444,00	1.566,00
18	= ordentliches Ergebnis	-6.444,00	-8.010,00	0,00	-6.444,00	1.566,00
22	= Ergebnis der laufenden Verwaltungstätigkeit	-6.444,00	-8.010,00	0,00	-6.444,00	1.566,00
26	= Ergebnis vor Berücksichtigung interner Leistungsbeziehungen	-6.444,00	-8.010,00	0,00	-6.444,00	1.566,00
29	= Jahresergebnis	-6.444,00	-8.010,00	0,00	-6.444,00	1.566,00

Teilfinanzrechnung
Produkt 010505 Datenschutz/Recht auf Information

Stadt Rheda-Wiedenbrück

Nr.	Bezeichnung	Ergebnis 2019	fortgeschr. Ansatz 2020	davon übertr. aus Vorjahr	Ergebnis 2020	Vergleich Ansatz / Ist
	Auszahlungen aus laufender Verwaltungstätigkeit	-6.444,00	-8.010,00	0,00	-8.055,00	-45,00
	Saldo aus laufender Verwaltungstätigkeit	-6.444,00	-8.010,00	0,00	-8.055,00	-45,00

Teilergebnisrechnung
Produkt 010507 Lokale Agenda

Stadt Rheda-Wiedenbrück

Nr.	Bezeichnung	Ergebnis 2019	fortgeschr. Ansatz 2020	davon übertr. aus Vorjahr	Ergebnis 2020	Vergleich Ansatz / Ist
05	+ privatrechtliche Leistungsentgelte	0,00	700,00	0,00	1.000,00	300,00
	446101 - sonstige privatrechtliche Leistungsentgelte	0,00	700,00	0,00	1.000,00	300,00
07	+ sonstige ordentliche Erträge	373,53	550,00	0,00	80,05	-469,95
	458201 - Erträge Auflösung personalbedingter Rückstellungen	373,53	550,00	0,00	54,32	-495,68
	459101 - Skontoerträge	0,00	0,00	0,00	25,73	25,73
10	= ordentliche Erträge	373,53	1.250,00	0,00	1.080,05	-169,95
11	Personalaufwendungen	-10.132,68	-13.250,00	0,00	-10.938,94	2.311,06
12	- Versorgungsaufwendungen	-5.063,20	-2.590,00	0,00	-3.404,83	-814,83
16	- sonstige ordentliche Aufwendungen	-2.226,20	-2.500,00	0,00	-2.504,07	-4,07
	541201 - Aufwendungen für die Fortbildung	0,00	0,00	0,00	-3,18	-3,18
	541202 - Aufwendungen für übernommene Reisekosten	-23,80	0,00	0,00	-1,20	-1,20
	543109 - sonstige Geschäftsaufwendungen	-2.202,40	-2.500,00	0,00	-2.499,69	0,31
17	= ordentliche Aufwendungen	-17.422,08	-18.340,00	0,00	-16.847,84	1.492,16
18	= ordentliches Ergebnis	-17.048,55	-17.090,00	0,00	-15.767,79	1.322,21
22	= Ergebnis der laufenden Verwaltungstätigkeit	-17.048,55	-17.090,00	0,00	-15.767,79	1.322,21
26	= Ergebnis vor Berücksichtigung interner Leistungsbeziehungen	-17.048,55	-17.090,00	0,00	-15.767,79	1.322,21
29	= Jahresergebnis	-17.048,55	-17.090,00	0,00	-15.767,79	1.322,21

Teilfinanzrechnung
Produkt 010507 Lokale Agenda

Stadt Rheda-Wiedenbrück

Nr.	Bezeichnung	Ergebnis 2019	fortgeschr. Ansatz 2020	davon übertr. aus Vorjahr	Ergebnis 2020	Vergleich Ansatz / Ist
	Einzahlungen aus laufender Verwaltungstätigkeit	0,00	700,00	0,00	1.000,00	300,00
	Auszahlungen aus laufender Verwaltungstätigkeit	-12.697,88	-15.420,00	0,00	-18.284,63	-2.864,63
	Saldo aus laufender Verwaltungstätigkeit	-12.697,88	-14.720,00	0,00	-17.284,63	-2.564,63

Teilergebnisrechnung
Produkt 010508 Sonstige zentrale Dienste

Stadt Rheda-Wiedenbrück

Nr.	Bezeichnung	Ergebnis 2019	fortgeschr. Ansatz 2020	davon übertr. aus Vorjahr	Ergebnis 2020	Vergleich Ansatz / Ist
06	+ Kostenerstattungen und Kostenumlagen	1.630,60	1.700,00	0,00	1.470,00	-230,00
	448801 - Erstattungen von übrigen Bereichen (ö-r)	800,00	700,00	0,00	1.470,00	770,00
	448802 - Erstattungen von übrigen Bereichen (p-r)	661,91	1.000,00	0,00	0,00	-1.000,00
	448898 - Erstattungen (periodenfremd)	168,69	0,00	0,00	0,00	0,00
07	+ sonstige ordentliche Erträge	10.768,94	3.700,00	0,00	2.821,33	-878,67
	458201 - Erträge Auflösung personalbedingter Rückstellungen	10.077,08	2.600,00	0,00	1.637,65	-962,35
	459101 - Skontoerträge	691,86	1.100,00	0,00	1.183,68	83,68
10	= ordentliche Erträge	12.399,54	5.400,00	0,00	4.291,33	-1.108,67
11	Personalaufwendungen	-298.397,01	-324.250,00	0,00	-357.917,26	-33.667,26
12	- Versorgungsaufwendungen	-56.394,00	-12.080,00	0,00	-21.694,96	-9.614,96
13	- Aufwendungen für Sach- und Dienstleistungen	-30.839,13	-44.500,00	0,00	-46.416,79	-1.916,79
	525101 - Haltung von Fahrzeugen	-21.734,59	-34.000,00	0,00	-19.958,73	14.041,27
	528109 - sonstige Verwaltungs- und Betriebsaufwendungen	-8.991,98	-10.500,00	0,00	-9.703,42	796,58
	529101 - Bauhofkosten für sonstige Leistungen	-112,56	0,00	0,00	-16.754,64	-16.754,64
14	- bilanzielle Abschreibungen	-957,71	-1.000,00	0,00	-255,19	744,81
	571113 - Abschreibungen auf BGA	-30,70	0,00	0,00	0,00	0,00
	571115 - Abschreibung auf geringwertige Vermögensgegenstände	-927,01	-1.000,00	0,00	-255,19	744,81
16	- sonstige ordentliche Aufwendungen	-190.733,29	-209.200,00	0,00	-210.995,26	-1.795,26
	541201 - Aufwendungen für die Fortbildung	-1.005,00	-1.500,00	0,00	-1.178,82	321,18
	541202 - Aufwendungen für übernommene Reisekosten	-206,60	-200,00	0,00	0,00	200,00
	541205 - Aufw. f. Dienst- u. Schutzkleidung, persönliche Ausrüstungsgegenstände	-7.500,70	-9.500,00	0,00	-16.335,73	-6.835,73
	542301 - Leasing	-38.771,61	-36.000,00	0,00	-34.163,86	1.836,14
	543101 - Büromaterial	-48.876,59	-55.000,00	0,00	-60.876,79	-5.876,79
	543104 - Bücher, Zeitschriften, sonstige Fachliteratur	-40.537,30	-45.000,00	0,00	-38.858,72	6.141,28
	543106 - Aufwendungen für öffentliche Bekanntmachungen	-19.160,53	-26.000,00	0,00	-23.944,47	2.055,53
	543108 - Beiträge Wirtschaftsverbände/ Berufsvertretungen/ Vereinen	0,00	-34.500,00	0,00	-33.345,25	1.154,75
	543109 - sonstige Geschäftsaufwendungen	-1.387,59	-1.500,00	0,00	-2.291,62	-791,62
	544103 - Beiträge Wirtschaftsverbände/ Berufsvertretungen/ Vereinen	-33.287,37	0,00	0,00	0,00	0,00
17	= ordentliche Aufwendungen	-577.321,14	-591.030,00	0,00	-637.279,46	-46.249,46
18	= ordentliches Ergebnis	-564.921,60	-585.630,00	0,00	-632.988,13	-47.358,13
22	= Ergebnis der laufenden Verwaltungstätigkeit	-564.921,60	-585.630,00	0,00	-632.988,13	-47.358,13

Teilergebnisrechnung
Produkt 010508 Sonstige zentrale Dienste

Stadt Rheda-Wiedenbrück

Nr.	Bezeichnung	Ergebnis 2019	fortgeschr. Ansatz 2020	davon übertr. aus Vorjahr	Ergebnis 2020	Vergleich Ansatz / Ist
26	= Ergebnis vor Berücksichtigung interner Leistungsbeziehungen	-564.921,60	-585.630,00	0,00	-632.988,13	-47.358,13
29	= Jahresergebnis	-564.921,60	-585.630,00	0,00	-632.988,13	-47.358,13

Teilfinanzrechnung
Produkt 010508 Sonstige zentrale Dienste

Stadt Rheda-Wiedenbrück

Nr.	Bezeichnung	Ergebnis 2019	fortgeschr. Ansatz 2020	davon übertr. aus Vorjahr	Ergebnis 2020	Vergleich Ansatz / Ist
	Einzahlungen aus laufender Verwaltungstätigkeit	1.338,51	1.700,00	0,00	1.872,09	172,09
	Auszahlungen aus laufender Verwaltungstätigkeit	-528.079,84	-577.370,00	0,00	-591.230,59	-13.860,59
	Saldo aus laufender Verwaltungstätigkeit	-526.741,33	-575.670,00	0,00	-589.358,50	-13.688,50

Teilergebnisrechnung
Produkt 010509 Demographie

Stadt Rheda-Wiedenbrück

Nr.	Bezeichnung	Ergebnis 2019	fortgeschr. Ansatz 2020	davon übertr. aus Vorjahr	Ergebnis 2020	Vergleich Ansatz / Ist
11	Personalaufwendungen	0,00	-20.260,00	0,00	0,00	20.260,00
13	- Aufwendungen für Sach- und Dienstleistungen	0,00	-7.500,00	0,00	0,00	7.500,00
	529109 - sonst. Aufwendungen für Dienstleistungen	0,00	-7.500,00	0,00	0,00	7.500,00
16	- sonstige ordentliche Aufwendungen	0,00	-10,00	0,00	0,00	10,00
	541202 - Aufwendungen für übernommene Reisekosten	0,00	-10,00	0,00	0,00	10,00
17	= ordentliche Aufwendungen	0,00	-27.770,00	0,00	0,00	27.770,00
18	= ordentliches Ergebnis	0,00	-27.770,00	0,00	0,00	27.770,00
22	= Ergebnis der laufenden Verwaltungstätigkeit	0,00	-27.770,00	0,00	0,00	27.770,00
26	= Ergebnis vor Berücksichtigung interner Leistungsbeziehungen	0,00	-27.770,00	0,00	0,00	27.770,00
29	= Jahresergebnis	0,00	-27.770,00	0,00	0,00	27.770,00

Teilfinanzrechnung
Produkt 010509 Demographie

Stadt Rheda-Wiedenbrück

Nr.	Bezeichnung	Ergebnis 2019	fortgeschr. Ansatz 2020	davon übertr. aus Vorjahr	Ergebnis 2020	Vergleich Ansatz / Ist
	Auszahlungen aus laufender Verwaltungstätigkeit	0,00	-27.770,00	0,00	0,00	27.770,00
	Saldo aus laufender Verwaltungstätigkeit	0,00	-27.770,00	0,00	0,00	27.770,00

Teilergebnisrechnung
Produkt 010601 Personalverwaltung, -steuerung und -entwicklung

Stadt Rheda-Wiedenbrück

Nr.	Bezeichnung	Ergebnis 2019	fortgeschr. Ansatz 2020	davon übertr. aus Vorjahr	Ergebnis 2020	Vergleich Ansatz / Ist
02	+ Zuwendungen und allgemeine Umlagen	13.883,00	13.000,00	0,00	13.419,00	419,00
	414101 - Zuweisungen vom Land	13.883,00	13.000,00	0,00	13.419,00	419,00
06	+ Kostenerstattungen und Kostenumlagen	7.373,44	0,00	0,00	11.273,36	11.273,36
	448101 - Erstattungen vom Land (ö-r)	0,00	0,00	0,00	10.941,08	10.941,08
	448201 - Erstattungen von Gemeinden (GV) (ö-r)	500,00	0,00	0,00	0,00	0,00
	448401 - Erstattungen vom sonstigen öffentlichen Bereich (ö-r)	1.018,49	0,00	0,00	0,00	0,00
	448702 - Erstattungen von privaten Unternehmen (p-r)	5.854,95	0,00	0,00	0,00	0,00
	448802 - Erstattungen von übrigen Bereichen (p-r)	0,00	0,00	0,00	332,28	332,28
07	+ sonstige ordentliche Erträge	186.330,86	39.480,00	0,00	444.594,96	405.114,96
	456998 - sonstige Erträge (periodenfremd)	0,00	0,00	0,00	6.310,91	6.310,91
	458201 - Erträge Auflösung personalbedingter Rückstellungen	62.364,97	39.380,00	0,00	3.644,78	-35.735,22
	458301 - sonstige nicht zahlungswirksame ordentliche Erträge	123.965,89	0,00	0,00	434.639,27	434.639,27
	459101 - Skontoerträge	0,00	100,00	0,00	0,00	-100,00
10	= ordentliche Erträge	207.587,30	52.480,00	0,00	469.287,32	416.807,32
11	Personalaufwendungen	-648.111,76	-932.690,00	0,00	-749.152,81	183.537,19
12	- Versorgungsaufwendungen	-295.138,53	-182.200,00	0,00	-228.455,98	-46.255,98
13	- Aufwendungen für Sach- und Dienstleistungen	-10.640,00	-15.000,00	0,00	-29.511,17	-14.511,17
	529109 - sonst. Aufwendungen für Dienstleistungen	-10.640,00	-15.000,00	0,00	-29.511,17	-14.511,17
16	- sonstige ordentliche Aufwendungen	-441.697,70	-346.680,00	0,00	-281.875,61	64.804,39
	541101 - Aufwendungen für Personaleinstellungen	-287.119,13	-240.000,00	0,00	-217.039,12	22.960,88
	541102 - Personalnebenaufwendungen	-1.599,41	-5.000,00	0,00	-4.430,47	569,53
	541103 - sonstige Personalaufwendungen	-112.683,01	-1.000,00	0,00	0,00	1.000,00
	541201 - Aufwendungen für die Fortbildung	-13.790,76	-45.480,00	0,00	-52.714,07	-7.234,07
	541202 - Aufwendungen für übernommene Reisekosten	-97,72	-200,00	0,00	-28,50	171,50
	541206 - Aufwendungen für die Ausbildung	-19.704,99	-55.000,00	0,00	-7.663,45	47.336,55
	542901 - sonst. Aufw. für Inanspruchnahme von Rechten/Diensten	-6.702,68	0,00	0,00	0,00	0,00
17	= ordentliche Aufwendungen	-1.395.587,99	-1.476.570,00	0,00	-1.288.995,57	187.574,43
18	= ordentliches Ergebnis	-1.188.000,69	-1.424.090,00	0,00	-819.708,25	604.381,75
22	= Ergebnis der laufenden Verwaltungstätigkeit	-1.188.000,69	-1.424.090,00	0,00	-819.708,25	604.381,75
26	= Ergebnis vor Berücksichtigung interner Leistungsbeziehungen	-1.188.000,69	-1.424.090,00	0,00	-819.708,25	604.381,75
29	= Jahresergebnis	-1.188.000,69	-1.424.090,00	0,00	-819.708,25	604.381,75

Teilfinanzrechnung
Produkt 010601 Personalverwaltung, -steuerung und -entwicklung

Stadt Rheda-Wiedenbrück

Nr.	Bezeichnung	Ergebnis 2019	fortgeschr. Ansatz 2020	davon übertr. aus Vorjahr	Ergebnis 2020	Vergleich Ansatz / Ist
	Einzahlungen aus laufender Verwaltungstätigkeit	20.237,95	13.000,00	0,00	14.437,49	1.437,49
	Auszahlungen aus laufender Verwaltungstätigkeit	-1.269.894,50	-1.270.390,00	0,00	-1.167.399,37	102.990,63
	Saldo aus laufender Verwaltungstätigkeit	-1.249.656,55	-1.257.390,00	0,00	-1.152.961,88	104.428,12
10	- Auszahlungen für den Erwerb von Finanzanlagen	-1.225.000,00	-1.225.000,00	0,00	-1.225.000,00	0,00
13	= Auszahlungen aus Investitionstätigkeit	-1.225.000,00	-1.225.000,00	0,00	-1.225.000,00	0,00
14	= Saldo aus Investitionstätigkeit	-1.225.000,00	-1.225.000,00	0,00	-1.225.000,00	0,00

Teilergebnisrechnung
Produkt 010603 Arbeitssicherheit / Gesundheitsschutz

Stadt Rheda-Wiedenbrück

Nr.	Bezeichnung	Ergebnis 2019	fortgeschr. Ansatz 2020	davon übertr. aus Vorjahr	Ergebnis 2020	Vergleich Ansatz / Ist
07	+ sonstige ordentliche Erträge	1.536,00	1.230,00	0,00	163,68	-1.066,32
	458201 - Erträge Auflösung personalbedingter Rückstellungen	991,64	1.230,00	0,00	163,68	-1.066,32
	459103 - andere sonstige ordentliche Erträge	544,36	0,00	0,00	0,00	0,00
10	= ordentliche Erträge	1.536,00	1.230,00	0,00	163,68	-1.066,32
11	Personalaufwendungen	-87.574,85	-89.350,00	0,00	-100.883,08	-11.533,08
12	- Versorgungsaufwendungen	-13.441,52	-5.730,00	0,00	-10.259,71	-4.529,71
13	- Aufwendungen für Sach- und Dienstleistungen	-3.871,51	-1.000,00	0,00	-4.591,15	-3.591,15
	528109 - sonstige Verwaltungs- und Betriebsaufwendungen	-3.871,51	-1.000,00	0,00	-3.910,55	-2.910,55
	529109 - sonst. Aufwendungen für Dienstleistungen	0,00	0,00	0,00	-680,60	-680,60
16	- sonstige ordentliche Aufwendungen	-48,00	-12.150,00	0,00	-16.615,51	-4.465,51
	541202 - Aufwendungen für übernommene Reisekosten	-48,00	-150,00	0,00	0,00	150,00
	541205 - Aufw. f. Dienst- u. Schutzkleidung, persönliche Ausrüstungsgegenstände	0,00	0,00	0,00	-5.762,32	-5.762,32
	543109 - sonstige Geschäftsaufwendungen	0,00	-12.000,00	0,00	-10.853,19	1.146,81
17	= ordentliche Aufwendungen	-104.935,88	-108.230,00	0,00	-132.349,45	-24.119,45
18	= ordentliches Ergebnis	-103.399,88	-107.000,00	0,00	-132.185,77	-25.185,77
22	= Ergebnis der laufenden Verwaltungstätigkeit	-103.399,88	-107.000,00	0,00	-132.185,77	-25.185,77
26	= Ergebnis vor Berücksichtigung interner Leistungsbeziehungen	-103.399,88	-107.000,00	0,00	-132.185,77	-25.185,77
29	= Jahresergebnis	-103.399,88	-107.000,00	0,00	-132.185,77	-25.185,77

Teilfinanzrechnung
Produkt 010603 Arbeitssicherheit / Gesundheitsschutz

Stadt Rheda-Wiedenbrück

Nr.	Bezeichnung	Ergebnis 2019	fortgeschr. Ansatz 2020	davon übertr. aus Vorjahr	Ergebnis 2020	Vergleich Ansatz / Ist
	Einzahlungen aus laufender Verwaltungstätigkeit	544,36	0,00	0,00	0,00	0,00
	Auszahlungen aus laufender Verwaltungstätigkeit	-108.282,97	-101.750,00	0,00	-117.498,81	-15.748,81
	Saldo aus laufender Verwaltungstätigkeit	-107.738,61	-101.750,00	0,00	-117.498,81	-15.748,81

Teilergebnisrechnung
Produkt 010604 Personalverwaltung VHS und FARE

Stadt Rheda-Wiedenbrück

Nr.	Bezeichnung	Ergebnis 2019	fortgeschr. Ansatz 2020	davon übertr. aus Vorjahr	Ergebnis 2020	Vergleich Ansatz / Ist
06	+ Kostenerstattungen und Kostenumlagen	100.000,00	100.000,00	0,00	100.000,00	0,00
	448302 - Erstattungen von Zweckverbänden (p-r)	100.000,00	100.000,00	0,00	100.000,00	0,00
07	+ sonstige ordentliche Erträge	3.606,89	4.910,00	0,00	571,87	-4.338,13
	458201 - Erträge Auflösung personalbedingter Rückstellungen	3.606,89	4.910,00	0,00	571,87	-4.338,13
10	= ordentliche Erträge	103.606,89	104.910,00	0,00	100.571,87	-4.338,13
11	Personalaufwendungen	-97.842,89	-116.460,00	0,00	-115.226,67	1.233,33
12	- Versorgungsaufwendungen	-48.891,16	-22.750,00	0,00	-36.022,24	-13.272,24
16	- sonstige ordentliche Aufwendungen	-180,00	-1.200,00	0,00	-371,64	828,36
	541201 - Aufwendungen für die Fortbildung	-180,00	-1.200,00	0,00	-371,64	828,36
17	= ordentliche Aufwendungen	-146.914,05	-140.410,00	0,00	-151.620,55	-11.210,55
18	= ordentliches Ergebnis	-43.307,16	-35.500,00	0,00	-51.048,68	-15.548,68
22	= Ergebnis der laufenden Verwaltungstätigkeit	-43.307,16	-35.500,00	0,00	-51.048,68	-15.548,68
26	= Ergebnis vor Berücksichtigung interner Leistungsbeziehungen	-43.307,16	-35.500,00	0,00	-51.048,68	-15.548,68
29	= Jahresergebnis	-43.307,16	-35.500,00	0,00	-51.048,68	-15.548,68

Teilfinanzrechnung
Produkt 010604 Personalverwaltung VHS und FARE

Stadt Rheda-Wiedenbrück

Nr.	Bezeichnung	Ergebnis 2019	fortgeschr. Ansatz 2020	davon übertr. aus Vorjahr	Ergebnis 2020	Vergleich Ansatz / Ist
	Einzahlungen aus laufender Verwaltungstätigkeit	100.000,00	100.000,00	0,00	57.500,00	-42.500,00
	Auszahlungen aus laufender Verwaltungstätigkeit	-131.162,28	-114.670,00	0,00	-133.818,93	-19.148,93
	Saldo aus laufender Verwaltungstätigkeit	-31.162,28	-14.670,00	0,00	-76.318,93	-61.648,93

Teilergebnisrechnung
Produkt 010605 Personalverwaltung FGS mbH

Stadt Rheda-Wiedenbrück

Nr.	Bezeichnung	Ergebnis 2019	fortgeschr. Ansatz 2020	davon übertr. aus Vorjahr	Ergebnis 2020	Vergleich Ansatz / Ist
07	+ sonstige ordentliche Erträge	251,05	0,00	0,00	44,49	44,49
	458201 - Erträge Auflösung personalbedingter Rückstellungen	251,05	0,00	0,00	44,49	44,49
10	= ordentliche Erträge	251,05	0,00	0,00	44,49	44,49
11	Personalaufwendungen	-6.810,23	0,00	0,00	-8.958,46	-8.958,46
12	- Versorgungsaufwendungen	-3.403,01	0,00	0,00	-2.788,39	-2.788,39
17	= ordentliche Aufwendungen	-10.213,24	0,00	0,00	-11.746,85	-11.746,85
18	= ordentliches Ergebnis	-9.962,19	0,00	0,00	-11.702,36	-11.702,36
22	= Ergebnis der laufenden Verwaltungstätigkeit	-9.962,19	0,00	0,00	-11.702,36	-11.702,36
26	= Ergebnis vor Berücksichtigung interner Leistungsbeziehungen	-9.962,19	0,00	0,00	-11.702,36	-11.702,36
29	= Jahresergebnis	-9.962,19	0,00	0,00	-11.702,36	-11.702,36

Teilfinanzrechnung
Produkt 010605 Personalverwaltung FGS mbH

Stadt Rheda-Wiedenbrück

Nr.	Bezeichnung	Ergebnis 2019	fortgeschr. Ansatz 2020	davon übertr. aus Vorjahr	Ergebnis 2020	Vergleich Ansatz / Ist
	Auszahlungen aus laufender Verwaltungstätigkeit	-9.221,77	0,00	0,00	-10.326,88	-10.326,88
	Saldo aus laufender Verwaltungstätigkeit	-9.221,77	0,00	0,00	-10.326,88	-10.326,88

Teilergebnisrechnung
Produkt 010701 Allgemeine Finanzangelegenheiten

Stadt Rheda-Wiedenbrück

Nr.	Bezeichnung	Ergebnis 2019	fortgeschr. Ansatz 2020	davon übertr. aus Vorjahr	Ergebnis 2020	Vergleich Ansatz / Ist
04	+ öffentlich-rechtliche Leistungsentgelte	480,00	300,00	0,00	480,00	180,00
	431101 - Verwaltungsgebühren	480,00	300,00	0,00	480,00	180,00
06	+ Kostenerstattungen und Kostenumlagen	19.779,56	0,00	0,00	5.000,00	5.000,00
	448502 - Erstattungen von verbundenen Untern./ Beteilig./ Sonderverm. (p-r)	10.023,33	0,00	0,00	5.000,00	5.000,00
	448898 - Erstattungen (periodenfremd)	9.756,23	0,00	0,00	0,00	0,00
07	+ sonstige ordentliche Erträge	8.339,63	9.250,00	0,00	6.918,62	-2.331,38
	458201 - Erträge Auflösung personalbedingter Rückstellungen	8.339,63	9.250,00	0,00	1.168,62	-8.081,38
	458299 - Erträge aus Auflösung von sonstigen Rückstellungen	0,00	0,00	0,00	5.750,00	5.750,00
10	= ordentliche Erträge	28.599,19	9.550,00	0,00	12.398,62	2.848,62
11	Personalaufwendungen	-236.255,04	-333.740,00	0,00	-242.781,55	90.958,45
12	- Versorgungsaufwendungen	-76.671,98	-42.850,00	0,00	-46.896,50	-4.046,50
13	- Aufwendungen für Sach- und Dienstleistungen	-63.274,10	-107.500,00	-7.500,00	-73.883,34	33.616,66
	529109 - sonst. Aufwendungen für Dienstleistungen	-59.005,88	-107.500,00	-7.500,00	-73.883,34	33.616,66
	529998 - sonst. Verwaltungs- und Betriebsaufwendungen (periodenfremd)	-4.268,22	0,00	0,00	0,00	0,00
16	- sonstige ordentliche Aufwendungen	-1.627,60	-21.200,00	0,00	-583,25	20.616,75
	541201 - Aufwendungen für die Fortbildung	-659,20	-1.000,00	0,00	0,00	1.000,00
	541202 - Aufwendungen für übernommene Reisekosten	0,00	-100,00	0,00	0,00	100,00
	543108 - Beiträge Wirtschaftsverbände/ Berufsvertretungen/ Vereinen	0,00	-100,00	0,00	-583,25	-483,25
	544103 - Beiträge Wirtschaftsverbände/ Berufsvertretungen/ Vereinen	-441,90	0,00	0,00	0,00	0,00
	549501 - Aufwendungen für sonstige Rückstellungen	-526,50	0,00	0,00	0,00	0,00
	549902 - Aufwendungen zu Rückstellungen	0,00	-20.000,00	0,00	0,00	20.000,00
17	= ordentliche Aufwendungen	-377.828,72	-505.290,00	-7.500,00	-364.144,64	141.145,36
18	= ordentliches Ergebnis	-349.229,53	-495.740,00	-7.500,00	-351.746,02	143.993,98
20	- Zinsen und sonstige Finanzaufwendungen	0,00	-50.000,00	0,00	0,00	50.000,00
	551701 - Zinsen an Kreditinstitute	0,00	-50.000,00	0,00	0,00	50.000,00
21	= Finanzergebnis	0,00	-50.000,00	0,00	0,00	50.000,00
22	= Ergebnis der laufenden Verwaltungstätigkeit	-349.229,53	-545.740,00	-7.500,00	-351.746,02	193.993,98
26	= Ergebnis vor Berücksichtigung interner Leistungsbeziehungen	-349.229,53	-545.740,00	-7.500,00	-351.746,02	193.993,98
29	= Jahresergebnis	-349.229,53	-545.740,00	-7.500,00	-351.746,02	193.993,98

Teilfinanzrechnung
Produkt 010701 Allgemeine Finanzangelegenheiten

Stadt Rheda-Wiedenbrück

Nr.	Bezeichnung	Ergebnis 2019	fortgeschr. Ansatz 2020	davon übertr. aus Vorjahr	Ergebnis 2020	Vergleich Ansatz / Ist
	Einzahlungen aus laufender Verwaltungstätigkeit	480,00	300,00	0,00	25.235,56	24.935,56
	Auszahlungen aus laufender Verwaltungstätigkeit	-337.514,96	-486.810,00	-7.500,00	-349.873,61	136.936,39
	Saldo aus laufender Verwaltungstätigkeit	-337.034,96	-486.510,00	-7.500,00	-324.638,05	161.871,95

**Teilergebnisrechnung
Produkt 010702 Abgabewesen**

Stadt Rheda-Wiedenbrück

Nr.	Bezeichnung	Ergebnis 2019	fortgeschr. Ansatz 2020	davon übertr. aus Vorjahr	Ergebnis 2020	Vergleich Ansatz / Ist
06	+ Kostenerstattungen und Kostenumlagen	3.955,92	0,00	0,00	1.000,00	1.000,00
	448502 - Erstattungen von verbundenen Untern./ Beteilig./ Sonderverm. (p-r)	2.004,67	0,00	0,00	1.000,00	1.000,00
	448898 - Erstattungen (periodenfremd)	1.951,25	0,00	0,00	0,00	0,00
07	+ sonstige ordentliche Erträge	8.251,28	9.190,00	0,00	1.804,61	-7.385,39
	456101 - Verwarnungs-/ Bußgelder, Ordnungsstrafen und dgl.	813,50	500,00	0,00	693,00	193,00
	458201 - Erträge Auflösung personalbedingter Rückstellungen	7.423,30	8.690,00	0,00	1.111,61	-7.578,39
	459101 - Skontoerträge	14,48	0,00	0,00	0,00	0,00
10	= ordentliche Erträge	12.207,20	9.190,00	0,00	2.804,61	-6.385,39
11	Personalaufwendungen	-203.779,64	-235.230,00	0,00	-226.880,32	8.349,68
12	- Versorgungsaufwendungen	-91.907,31	-40.250,00	0,00	-59.826,21	-19.576,21
13	- Aufwendungen für Sach- und Dienstleistungen	-12.979,73	-20.000,00	0,00	-13.277,09	6.722,91
	529109 - sonst. Aufwendungen für Dienstleistungen	-12.979,73	-20.000,00	0,00	-13.277,09	6.722,91
16	- sonstige ordentliche Aufwendungen	-1.450,34	-2.000,00	0,00	-30,00	1.970,00
	541201 - Aufwendungen für die Fortbildung	-726,40	-1.000,00	0,00	-35,00	965,00
	543109 - sonstige Geschäftsaufwendungen	-723,94	0,00	0,00	5,00	5,00
	549903 - Wertkorrekturen zu Forderungen	0,00	-1.000,00	0,00	0,00	1.000,00
17	= ordentliche Aufwendungen	-310.117,02	-297.480,00	0,00	-300.013,62	-2.533,62
18	= ordentliches Ergebnis	-297.909,82	-288.290,00	0,00	-297.209,01	-8.919,01
22	= Ergebnis der laufenden Verwaltungstätigkeit	-297.909,82	-288.290,00	0,00	-297.209,01	-8.919,01
26	= Ergebnis vor Berücksichtigung interner Leistungsbeziehungen	-297.909,82	-288.290,00	0,00	-297.209,01	-8.919,01
29	= Jahresergebnis	-297.909,82	-288.290,00	0,00	-297.209,01	-8.919,01

**Teilfinanzrechnung
Produkt 010702 Abgabewesen**

Stadt Rheda-Wiedenbrück

Nr.	Bezeichnung	Ergebnis 2019	fortgeschr. Ansatz 2020	davon übertr. aus Vorjahr	Ergebnis 2020	Vergleich Ansatz / Ist
	Einzahlungen aus laufender Verwaltungstätigkeit	936,54	500,00	0,00	5.501,92	5.001,92
	Auszahlungen aus laufender Verwaltungstätigkeit	-278.285,52	-250.930,00	0,00	-262.787,27	-11.857,27
	Saldo aus laufender Verwaltungstätigkeit	-277.348,98	-250.430,00	0,00	-257.285,35	-6.855,35

Teilergebnisrechnung
Produkt 010703 Kassen- und Rechnungswesen

Stadt Rheda-Wiedenbrück

Nr.	Bezeichnung	Ergebnis 2019	fortgeschr. Ansatz 2020	davon übertr. aus Vorjahr	Ergebnis 2020	Vergleich Ansatz / Ist
04	+ öffentlich-rechtliche Leistungsentgelte	212,00	0,00	0,00	156,00	156,00
	431101 - Verwaltungsgebühren	212,00	0,00	0,00	156,00	156,00
06	+ Kostenerstattungen und Kostenumlagen	40.967,03	25.500,00	0,00	34.467,12	8.967,12
	448201 - Erstattungen von Gemeinden (GV) (ö-r)	137,50	500,00	0,00	581,22	81,22
	448401 - Erstattungen vom sonstigen öffentlichen Bereich (ö-r)	40.829,53	25.000,00	0,00	33.885,90	8.885,90
07	+ sonstige ordentliche Erträge	247.451,11	213.130,00	0,00	116.463,46	-96.666,54
	456201 - Säumniszuschläge, Beitreibungsgebühren, Stundungszinsen	213.072,65	150.000,00	0,00	109.606,21	-40.393,79
	456202 - Auslagen (privatrechtlich)	699,05	400,00	0,00	437,80	37,80
	456205 - Gebühren Bußgelder	1.843,45	2.500,00	0,00	1.549,55	-950,45
	458101 - Erträge aus Zuschreibungen	11.964,45	40.000,00	0,00	1.446,36	-38.553,64
	458201 - Erträge Auflösung personalbedingter Rückstellungen	19.858,98	20.230,00	0,00	3.418,80	-16.811,20
	459103 - andere sonstige ordentliche Erträge	12,53	0,00	0,00	4,74	4,74
10	= ordentliche Erträge	288.630,14	238.630,00	0,00	151.086,58	-87.543,42
11	Personalaufwendungen	-558.176,45	-686.840,00	0,00	-712.113,33	-25.273,33
12	- Versorgungsaufwendungen	-205.324,80	-93.610,00	0,00	-144.265,16	-50.655,16
16	- sonstige ordentliche Aufwendungen	-33.544,70	-67.800,00	0,00	-42.123,82	25.676,18
	541201 - Aufwendungen für die Fortbildung	0,00	-800,00	0,00	-346,65	453,35
	541202 - Aufwendungen für übernommene Reisekosten	-17,00	0,00	0,00	0,00	0,00
	543109 - sonstige Geschäftsaufwendungen	-26.961,68	-20.000,00	0,00	-33.634,72	-13.634,72
	549903 - Wertkorrekturen zu Forderungen	-6.566,02	-47.000,00	0,00	-8.142,45	38.857,55
17	= ordentliche Aufwendungen	-797.045,95	-848.250,00	0,00	-898.502,31	-50.252,31
18	= ordentliches Ergebnis	-508.415,81	-609.620,00	0,00	-747.415,73	-137.795,73
22	= Ergebnis der laufenden Verwaltungstätigkeit	-508.415,81	-609.620,00	0,00	-747.415,73	-137.795,73
26	= Ergebnis vor Berücksichtigung interner Leistungsbeziehungen	-508.415,81	-609.620,00	0,00	-747.415,73	-137.795,73
29	= Jahresergebnis	-508.415,81	-609.620,00	0,00	-747.415,73	-137.795,73

Teilfinanzrechnung
Produkt 010703 Kassen- und Rechnungswesen

Stadt Rheda-Wiedenbrück

Nr.	Bezeichnung	Ergebnis 2019	fortgeschr. Ansatz 2020	davon übertr. aus Vorjahr	Ergebnis 2020	Vergleich Ansatz / Ist
	Einzahlungen aus laufender Verwaltungstätigkeit	153.603,15	178.400,00	0,00	142.851,98	-35.548,02
	Auszahlungen aus laufender Verwaltungstätigkeit	-708.172,52	-695.320,00	0,00	-773.272,35	-77.952,35
	Saldo aus laufender Verwaltungstätigkeit	-554.569,37	-516.920,00	0,00	-630.420,37	-113.500,37

Teilergebnisrechnung
Produkt 010801 Bereitstellung von Immobilien

Stadt Rheda-Wiedenbrück

Nr.	Bezeichnung	Ergebnis 2019	fortgeschr. Ansatz 2020	davon übertr. aus Vorjahr	Ergebnis 2020	Vergleich Ansatz / Ist
02	+ Zuwendungen und allgemeine Umlagen	3.130.955,11	3.228.700,00	0,00	2.961.786,60	-266.913,40
	414101 - Zuweisungen vom Land	1.528.550,00	1.565.000,00	0,00	1.340.515,47	-224.484,53
	416101 - Erträge aus Auflösung von SOPO aus Zuwendungen	1.602.405,11	1.663.700,00	0,00	1.621.271,13	-42.428,87
03	+ sonstige Transfererträge	0,00	602.000,00	0,00	0,00	-602.000,00
	423101 - Schuldendiensthilfen an das Land	0,00	602.000,00	0,00	0,00	-602.000,00
04	+ öffentlich-rechtliche Leistungsentgelte	8.739,34	8.100,00	0,00	8.149,29	49,29
	431101 - Verwaltungsgebühren	1.100,00	800,00	0,00	725,00	-75,00
	437101 - Erträge aus der Auflösung von SOPO für Beiträge	7.639,34	7.300,00	0,00	7.424,29	124,29
05	+ privatrechtliche Leistungsentgelte	1.276.958,58	1.077.900,00	0,00	1.125.711,98	47.811,98
	441101 - Mieten und Pachten	979.012,50	1.070.000,00	0,00	1.014.054,11	-55.945,89
	442101 - Erträge aus dem Verkauf von Grundstücken des UV	163.228,04	0,00	0,00	104.101,48	104.101,48
	446101 - sonstige privatrechtliche Leistungsentgelte	134.595,29	7.900,00	0,00	7.530,69	-369,31
	446198 - sonstige privatrechtliche Leistungsentgelte (periodenfremd)	122,75	0,00	0,00	25,70	25,70
06	+ Kostenerstattungen und Kostenumlagen	35.909,33	0,00	0,00	4.466,68	4.466,68
	448202 - Erstattungen von Gemeinden (GV) (p-r)	0,00	0,00	0,00	938,82	938,82
	448702 - Erstattungen von privaten Unternehmen (p-r)	20.806,63	0,00	0,00	3.527,86	3.527,86
	448898 - Erstattungen (periodenfremd)	15.102,70	0,00	0,00	0,00	0,00
07	+ sonstige ordentliche Erträge	270.218,70	470.290,00	0,00	274.532,43	-195.757,57
	454101 - Erträge aus der Veräußerung von Grundstücken/ Gebäuden	5.143,76	413.700,00	0,00	30.611,69	-383.088,31
	454201 - Erträge aus der Veräußerung von VG < 800,- €	220,00	0,00	0,00	0,00	0,00
	454301 - Erträge aus der Veräußerung von VG > 800,- €	191,55	0,00	0,00	0,00	0,00
	457101 - Erträge aus der Auflösung von sonstiger Sonderposten	50.432,65	50.400,00	0,00	51.971,90	1.571,90
	458101 - Erträge aus Zuschreibungen	32.008,95	0,00	0,00	0,00	0,00
	458201 - Erträge Auflösung personalbedingter Rückstellungen	11.623,30	4.690,00	0,00	1.910,03	-2.779,97
	458202 - Erträge aus der Auflösung von Instandsetzungsrückstellungen	102.370,43	0,00	0,00	185.152,28	185.152,28
	458299 - Erträge aus Auflösung von sonstigen Rückstellungen	67.439,27	0,00	0,00	1.246,13	1.246,13
	459101 - Skontoerträge	788,79	1.000,00	0,00	3.040,40	2.040,40
	459103 - andere sonstige ordentliche Erträge	0,00	500,00	0,00	600,00	100,00
08	+ aktivierte Eigenleistungen	39.545,80	19.000,00	0,00	20.228,86	1.228,86
10	= ordentliche Erträge	4.762.326,86	5.405.990,00	0,00	4.394.875,84	-1.011.114,16
11	Personalaufwendungen	-338.592,01	-549.130,00	0,00	-411.857,99	137.272,01
12	- Versorgungsaufwendungen	-80.385,00	-21.740,00	0,00	-38.445,45	-16.705,45

Teilergebnisrechnung
Produkt 010801 Bereitstellung von Immobilien

Stadt Rheda-Wiedenbrück

Nr.	Bezeichnung	Ergebnis 2019	fortgeschr. Ansatz 2020	davon übertr. aus Vorjahr	Ergebnis 2020	Vergleich Ansatz / Ist
13	- Aufwendungen für Sach- und Dienstleistungen	-5.170.947,02	-4.232.500,00	-575.000,00	-8.663.170,01	-4.430.670,01
	521101 - Bauhofkosten für Instandsetzung Grundstücke/ bauliche Anlagen	-682.630,26	0,00	0,00	0,00	0,00
	521102 - sonstige Instandsetzungsaufwendungen für Grundstücke	-29.373,04	0,00	0,00	0,00	0,00
	521103 - sonstige Instandsetzungsaufwendungen für Gebäude	-3.375.103,41	0,00	0,00	0,00	0,00
	521109 - sonstige Instandsetzungsaufwendungen	-5.801,74	0,00	0,00	0,00	0,00
	521190 - Instandsetzungsaufwendungen Flüchtlingsunterkünfte	-29.523,43	0,00	0,00	0,00	0,00
	521501 - Bauhofkosten für Instandsetzung Grundstücke/ bauliche Anlagen	0,00	-927.000,00	0,00	-759.707,49	167.292,51
	521502 - sonstige Instandsetzungsaufwendungen für Grundstücke	0,00	-20.000,00	0,00	-20.237,48	-237,48
	521503 - sonstige Instandsetzungsaufwendungen für Gebäude	0,00	-3.000.000,00	-500.000,00	-2.481.830,30	518.169,70
	521509 - sonstige Instandsetzungsaufwendungen	0,00	-5.000,00	0,00	-4.605,69	394,31
	521590 - Instandsetzungs-aufwendungen Flüchtlingsunterkünfte	0,00	-50.000,00	0,00	-116.349,43	-66.349,43
	521801 - Aufwendungen f. Instandsetzungs-rückstellungen (Gebäude)	-827.240,70	0,00	0,00	-5.044.200,00	-5.044.200,00
	521998 - Aufwendungen für Instandsetzungen (periodenfremd)	-103.342,30	0,00	0,00	-66.908,29	-66.908,29
	523501 - Erstattungen an verbundene Untern./ Beteilig./ Sondervermögen	0,00	-75.000,00	-75.000,00	0,00	75.000,00
	525502 - Instandsetzungsaufwendungen für BGA	-2.459,17	-6.000,00	0,00	-3.394,92	2.605,08
	528109 - sonstige Verwaltungs- und Betriebsaufwendungen	-41.512,06	-64.000,00	0,00	-64.112,88	-112,88
	529101 - Bauhofkosten für sonstige Leistungen	-5.698,14	-35.500,00	0,00	-455,57	35.044,43
	529109 - sonst. Aufwendungen für Dienstleistungen	-66.546,81	-50.000,00	0,00	-92.168,67	-42.168,67
	529998 - sonst. Verwaltungs- und Betriebsaufwendungen (periodenfremd)	-1.715,96	0,00	0,00	-9.199,29	-9.199,29
14	- bilanzielle Abschreibungen	-4.823.703,27	-4.401.750,00	0,00	-4.462.054,15	-60.304,15
	571102 - Abschreibungen auf Gebäude	-3.658.912,33	-3.732.950,00	0,00	-3.676.941,85	56.008,15
	571103 - Abschreibungen auf Aufbauten	-231.692,20	-197.300,00	0,00	-223.677,25	-26.377,25
	571104 - Abschreibungen auf Betriebsvorrichtungen	-292.848,70	-253.300,00	0,00	-359.089,16	-105.789,16
	571109 - Abschreibungen auf sonst. Bauten des Infrastrukturvermögens	-398,41	0,00	0,00	-2.988,10	-2.988,10
	571110 - Abschreibungen auf Maschinen	-2.035,20	-3.100,00	0,00	-3.085,76	14,24
	571111 - Abschreibungen auf technische Anlagen	-92.148,85	-87.300,00	0,00	-98.283,89	-10.983,89
	571112 - Abschreibungen auf Fahrzeuge	-651,99	-700,00	0,00	-651,99	48,01
	571113 - Abschreibungen auf BGA	-41.387,35	-43.500,00	0,00	-44.005,23	-505,23
	571114 - Abschreibungen auf Bauten auf fremden Grund und Boden	-556,66	-600,00	0,00	-556,66	43,34
	571115 - Abschreibung auf geringwertige Vermögensgegenstände	-28.914,35	-83.000,00	0,00	-52.774,26	30.225,74
	571119 - außerplanmäßige Abschreibungen	-474.157,23	0,00	0,00	0,00	0,00
16	- sonstige ordentliche Aufwendungen	-1.523.863,75	-772.000,00	0,00	-1.370.436,90	-598.436,90
	541201 - Aufwendungen für die Fortbildung	-6.529,93	-3.500,00	0,00	-4.241,80	-741,80

Teilergebnisrechnung
Produkt 010801 Bereitstellung von Immobilien

Stadt Rheda-Wiedenbrück

Nr.	Bezeichnung	Ergebnis 2019	fortgeschr. Ansatz 2020	davon übertr. aus Vorjahr	Ergebnis 2020	Vergleich Ansatz / Ist
	541202 - Aufwendungen für übernommene Reisekosten	-807,37	-500,00	0,00	-71,31	428,69
	542201 - Mieten, Pachten, Erbbauzinsen	-390.916,05	-380.000,00	0,00	-423.340,21	-43.340,21
	542202 - Mietaufwendungen Flüchtlingsunterkünfte	-305.408,56	-335.000,00	0,00	-243.594,92	91.405,08
	542998 - Aufw. für Inanspruchnahme von Rechten (periodenfremd)	-516,71	0,00	0,00	-22,98	-22,98
	547101 - Verluste Abgang von Grdst./ Gebäude	-648.477,61	0,00	0,00	-288.906,72	-288.906,72
	547103 - Verluste Abgang VG >410,- €	-11.207,52	0,00	0,00	-3.990,96	-3.990,96
	549501 - Aufwendungen für sonstige Rückstellungen	-160.000,00	0,00	0,00	-406.268,00	-406.268,00
	549903 - Wertkorrekturen zu Forderungen	0,00	-3.000,00	0,00	0,00	3.000,00
	549904 - andere sonst. ordentliche Aufwendungen	0,00	-50.000,00	0,00	0,00	50.000,00
17	= ordentliche Aufwendungen	-11.937.491,05	-9.977.120,00	-575.000,00	-14.945.964,50	-4.968.844,50
18	= ordentliches Ergebnis	-7.175.164,19	-4.571.130,00	-575.000,00	-10.551.088,66	-5.979.958,66
22	= Ergebnis der laufenden Verwaltungstätigkeit	-7.175.164,19	-4.571.130,00	-575.000,00	-10.551.088,66	-5.979.958,66
26	= Ergebnis vor Berücksichtigung interner Leistungsbeziehungen	-7.175.164,19	-4.571.130,00	-575.000,00	-10.551.088,66	-5.979.958,66
27	+ Erträge aus internen Leistungsbeziehungen	346.600,00	793.100,00	0,00	731.200,00	-61.900,00
29	= Jahresergebnis	-6.828.564,19	-3.778.030,00	-575.000,00	-9.819.888,66	-6.041.858,66

Teilfinanzrechnung
Produkt 010801 Bereitstellung von Immobilien

Stadt Rheda-Wiedenbrück

Nr.	Bezeichnung	Ergebnis 2019	fortgeschr. Ansatz 2020	davon übertr. aus Vorjahr	Ergebnis 2020	Vergleich Ansatz / Ist
	Einzahlungen aus laufender Verwaltungstätigkeit	1.307.382,43	3.246.200,00	0,00	1.149.775,44	-2.096.424,56
	Auszahlungen aus laufender Verwaltungstätigkeit	-5.666.520,26	-5.630.770,00	-575.000,00	-5.309.804,36	320.965,64
	Saldo aus laufender Verwaltungstätigkeit	-4.359.137,83	-2.384.570,00	-575.000,00	-4.160.028,92	-1.775.458,92
01	+ Zuwendungen für Investitionsmaßnahmen	1.670.082,00	205.000,00	0,00	2.075.976,42	1.870.976,42
02	+ Einzahlungen aus der Veräußerung von Sachanlagen	319.832,90	1.435.000,00	0,00	369.294,11	-1.065.705,89
04	+ Einzahlungen aus Beiträgen u.ä. Entgelten	11.724,00	0,00	0,00	3.908,00	3.908,00
05	+ sonstige Investitionseinzahlungen	21.008,97	0,00	0,00	13.586,00	13.586,00
06	= Einzahlungen aus Investitionstätigkeit	2.022.647,87	1.640.000,00	0,00	2.462.764,53	822.764,53
07	- Auszahlungen für den Erwerb von Grundstücken und Gebäuden	-3.506.134,07	-7.760.000,00	-1.900.000,00	-1.448.597,69	6.311.402,31
08	- Auszahlungen für Baumaßnahmen	-3.780.757,46	-4.119.513,70	-1.994.513,70	-2.194.954,40	1.924.559,30
09	- Auszahlungen für den Erwerb von beweglichem Anlagevermögen	-358.921,73	-2.820.200,00	-2.110.200,00	-1.129.994,04	1.690.205,96
13	= Auszahlungen aus Investitionstätigkeit	-7.645.813,26	-14.699.713,70	-6.004.713,70	-4.773.546,13	9.926.167,57
14	= Saldo aus Investitionstätigkeit	-5.623.165,39	-13.059.713,70	-6.004.713,70	-2.310.781,60	10.748.932,10

Teilergebnisrechnung
Produkt 010802 Betrieb von Immobilien

Stadt Rheda-Wiedenbrück

Nr.	Bezeichnung	Ergebnis 2019	fortgeschr. Ansatz 2020	davon übertr. aus Vorjahr	Ergebnis 2020	Vergleich Ansatz / Ist
05	+ privatrechtliche Leistungsentgelte	203,50	200,00	0,00	203,50	3,50
	446101 - sonstige privatrechtliche Leistungsentgelte	203,50	200,00	0,00	203,50	3,50
06	+ Kostenerstattungen und Kostenumlagen	423.072,20	181.000,00	0,00	449.518,17	268.518,17
	448502 - Erstattungen von verbundenen Untern./ Beteilig./ Sonderverm. (p-r)	13.658,80	1.000,00	0,00	0,00	-1.000,00
	448702 - Erstattungen von privaten Unternehmen (p-r)	0,00	0,00	0,00	2.668,21	2.668,21
	448802 - Erstattungen von übrigen Bereichen (p-r)	194.195,12	180.000,00	0,00	228.444,14	48.444,14
	448898 - Erstattungen (periodenfremd)	215.218,28	0,00	0,00	218.405,82	218.405,82
07	+ sonstige ordentliche Erträge	88.690,62	29.520,00	0,00	24.147,99	-5.372,01
	458201 - Erträge Auflösung personalbedingter Rückstellungen	66.903,96	5.520,00	0,00	11.020,44	5.500,44
	459101 - Skontoerträge	799,11	1.000,00	0,00	879,37	-120,63
	459103 - andere sonstige ordentliche Erträge	20.987,55	23.000,00	0,00	12.248,18	-10.751,82
10	= ordentliche Erträge	511.966,32	210.720,00	0,00	473.869,66	263.149,66
11	Personalaufwendungen	-1.998.831,31	-1.981.110,00	0,00	-2.435.377,55	-454.267,55
12	- Versorgungsaufwendungen	-318.812,19	-25.590,00	0,00	-71.335,52	-45.745,52
13	- Aufwendungen für Sach- und Dienstleistungen	-4.605.740,25	-5.118.900,00	0,00	-4.766.200,53	352.699,47
	521101 - Bauhofkosten für Instandsetzung Grundstücke/ bauliche Anlagen	-452.583,63	0,00	0,00	0,00	0,00
	521102 - sonstige Instandsetzungsaufwendungen für Grundstücke	-79.676,11	0,00	0,00	0,00	0,00
	521190 - Instandsetzungsaufwendungen Flüchtlingsunterkünfte	-18.557,54	0,00	0,00	0,00	0,00
	521501 - Bauhofkosten für Instandsetzung Grundstücke/ bauliche Anlagen	0,00	-471.100,00	0,00	-598.009,54	-126.909,54
	521502 - sonstige Instandsetzungsaufwendungen für Grundstücke	0,00	-70.000,00	0,00	-78.275,01	-8.275,01
	521590 - Instandsetzungs-aufwendungen Flüchtlingsunterkünfte	0,00	-20.000,00	0,00	-45.133,79	-25.133,79
	524101 - Bewirtschaftungsaufwand Flüchtlingsunterkünfte	-503.170,02	-600.000,00	0,00	-474.818,64	125.181,36
	524102 - Aufwendungen für die Bewirtschaftung von Gebäuden	-3.418.260,80	-3.900.000,00	0,00	-3.420.933,83	479.066,17
	524998 - Aufwendungen für Bewirtschaftung (periodenfremd)	-90.735,87	0,00	0,00	-99.757,61	-99.757,61
	525101 - Haltung von Fahrzeugen	-1.833,93	-2.500,00	0,00	-1.161,26	1.338,74
	525505 - Bauhofkosten für Instandsetzung des beweglichen Vermögens	0,00	-4.800,00	0,00	0,00	4.800,00
	528109 - sonstige Verwaltungs- und Betriebsaufwendungen	-2.766,71	-2.500,00	0,00	-3.588,31	-1.088,31
	529101 - Bauhofkosten für sonstige Leistungen	-15.270,13	-21.000,00	0,00	-11.287,28	9.712,72
	529109 - sonst. Aufwendungen für Dienstleistungen	-22.885,51	-27.000,00	0,00	-33.235,26	-6.235,26
15	- Transferaufwendungen	-29.999,99	-45.000,00	0,00	-29.999,99	15.000,01
	531801 - Aufwendungen für Zuschüsse an übrige Bereiche	-29.999,99	-45.000,00	0,00	-29.999,99	15.000,01

Teilergebnisrechnung
Produkt 010802 Betrieb von Immobilien

Stadt Rheda-Wiedenbrück

Nr.	Bezeichnung	Ergebnis 2019	fortgeschr. Ansatz 2020	davon übertr. aus Vorjahr	Ergebnis 2020	Vergleich Ansatz / Ist
16	- sonstige ordentliche Aufwendungen	-237.308,74	-270.700,00	0,00	-257.548,63	13.151,37
	541102 - Personalnebenaufwendungen	0,00	0,00	0,00	-78,00	-78,00
	541201 - Aufwendungen für die Fortbildung	-2.695,40	-1.000,00	0,00	-2.789,27	-1.789,27
	541202 - Aufwendungen für übernommene Reisekosten	-3.666,80	-5.800,00	0,00	-3.441,53	2.358,47
	542901 - sonst. Aufw. für Inanspruchnahme von Rechten/Diensten	-20.103,37	0,00	0,00	-6.811,88	-6.811,88
	543103 - Porto	-85.749,54	-122.400,00	0,00	-116.607,92	5.792,08
	543110 - Aufwendungen für lfd. Betrieb	-12.835,03	-15.000,00	0,00	-6.825,78	8.174,22
	543998 - Geschäftsaufwendungen (periodenfremd)	-361,36	0,00	0,00	-551,66	-551,66
	544102 - Versicherungsbeiträge	-111.417,84	0,00	0,00	0,00	0,00
	544601 - Versicherungsbeiträge	0,00	-125.000,00	0,00	-120.431,66	4.568,34
	544998 - Aufwendungen für Steuern u.a. (periodenfremd)	-479,40	0,00	0,00	-10,93	-10,93
	549903 - Wertkorrekturen zu Forderungen	0,00	-1.500,00	0,00	0,00	1.500,00
17	= ordentliche Aufwendungen	-7.190.692,48	-7.441.300,00	0,00	-7.560.462,22	-119.162,22
18	= ordentliches Ergebnis	-6.678.726,16	-7.230.580,00	0,00	-7.086.592,56	143.987,44
22	= Ergebnis der laufenden Verwaltungstätigkeit	-6.678.726,16	-7.230.580,00	0,00	-7.086.592,56	143.987,44
26	= Ergebnis vor Berücksichtigung interner Leistungsbeziehungen	-6.678.726,16	-7.230.580,00	0,00	-7.086.592,56	143.987,44
27	+ Erträge aus internen Leistungsbeziehungen	0,00	730.000,00	0,00	517.000,00	-213.000,00
29	= Jahresergebnis	-6.678.726,16	-6.500.580,00	0,00	-6.569.592,56	-69.012,56

Teilfinanzrechnung
Produkt 010802 Betrieb von Immobilien

Stadt Rheda-Wiedenbrück

Nr.	Bezeichnung	Ergebnis 2019	fortgeschr. Ansatz 2020	davon übertr. aus Vorjahr	Ergebnis 2020	Vergleich Ansatz / Ist
	Einzahlungen aus laufender Verwaltungstätigkeit	446.362,49	204.200,00	0,00	465.583,15	261.383,15
	Auszahlungen aus laufender Verwaltungstätigkeit	-6.758.321,65	-7.350.850,00	0,00	-7.009.999,26	340.850,74
	Saldo aus laufender Verwaltungstätigkeit	-6.311.959,16	-7.146.650,00	0,00	-6.544.416,11	602.233,89
09	- Auszahlungen für den Erwerb von beweglichem Anlagevermögen	-37.738,73	-60.000,00	0,00	-34.230,49	25.769,51
13	= Auszahlungen aus Investitionstätigkeit	-37.738,73	-60.000,00	0,00	-34.230,49	25.769,51
14	= Saldo aus Investitionstätigkeit	-37.738,73	-60.000,00	0,00	-34.230,49	25.769,51

Teilergebnisrechnung
Produkt 010803 Immobilienstrategie

Stadt Rheda-Wiedenbrück

Nr.	Bezeichnung	Ergebnis 2019	fortgeschr. Ansatz 2020	davon übertr. aus Vorjahr	Ergebnis 2020	Vergleich Ansatz / Ist
07	+ sonstige ordentliche Erträge	4.242,12	4.370,00	0,00	699,83	-3.670,17
	458201 - Erträge Auflösung personalbedingter Rückstellungen	4.242,12	4.370,00	0,00	683,01	-3.686,99
	459101 - Skontoerträge	0,00	0,00	0,00	16,82	16,82
10	= ordentliche Erträge	4.242,12	4.370,00	0,00	699,83	-3.670,17
11	Personalaufwendungen	-120.766,76	-169.180,00	0,00	-144.110,46	25.069,54
12	- Versorgungsaufwendungen	-37.033,42	-20.280,00	0,00	-22.089,92	-1.809,92
13	- Aufwendungen für Sach- und Dienstleistungen	-52.351,15	-87.500,00	0,00	-74.218,69	13.281,31
	529109 - sonst. Aufwendungen für Dienstleistungen	-52.351,15	-87.500,00	0,00	-72.596,71	14.903,29
	529998 - sonst. Verwaltungs- und Betriebsaufwendungen (periodenfremd)	0,00	0,00	0,00	-1.621,98	-1.621,98
16	- sonstige ordentliche Aufwendungen	0,00	-3.050,00	0,00	-707,00	2.343,00
	541201 - Aufwendungen für die Fortbildung	0,00	-3.000,00	0,00	-707,00	2.293,00
	541202 - Aufwendungen für übernommene Reisekosten	0,00	-50,00	0,00	0,00	50,00
17	= ordentliche Aufwendungen	-210.151,33	-280.010,00	0,00	-241.126,07	38.883,93
18	= ordentliches Ergebnis	-205.909,21	-275.640,00	0,00	-240.426,24	35.213,76
22	= Ergebnis der laufenden Verwaltungstätigkeit	-205.909,21	-275.640,00	0,00	-240.426,24	35.213,76
26	= Ergebnis vor Berücksichtigung interner Leistungsbeziehungen	-205.909,21	-275.640,00	0,00	-240.426,24	35.213,76
29	= Jahresergebnis	-205.909,21	-275.640,00	0,00	-240.426,24	35.213,76

Teilfinanzrechnung
Produkt 010803 Immobilienstrategie

Stadt Rheda-Wiedenbrück

Nr.	Bezeichnung	Ergebnis 2019	fortgeschr. Ansatz 2020	davon übertr. aus Vorjahr	Ergebnis 2020	Vergleich Ansatz / Ist
	Auszahlungen aus laufender Verwaltungstätigkeit	-181.270,45	-257.070,00	0,00	-220.082,22	36.987,78
	Saldo aus laufender Verwaltungstätigkeit	-181.270,45	-257.070,00	0,00	-220.082,22	36.987,78

Teilergebnisrechnung
Produktbereich 02 Sicherheit und Ordnung

Stadt Rheda-Wiedenbrück

Nr.	Bezeichnung	Ergebnis 2019	fortgeschr. Ansatz 2020	davon übertr. aus Vorjahr	Ergebnis 2020	Vergleich Ansatz / Ist
02	+ Zuwendungen und allgemeine Umlagen	176.054,96	165.200,00	0,00	208.283,38	43.083,38
04	+ öffentlich-rechtliche Leistungsentgelte	5.924.734,01	5.613.000,00	0,00	5.523.565,78	-89.434,22
05	+ privatrechtliche Leistungsentgelte	2.827,00	5.000,00	0,00	2.732,23	-2.267,77
06	+ Kostenerstattungen und Kostenumlagen	158.560,41	88.500,00	0,00	153.724,24	65.224,24
07	+ sonstige ordentliche Erträge	299.259,65	303.110,00	0,00	195.670,96	-107.439,04
10	= ordentliche Erträge	6.561.436,03	6.174.810,00	0,00	6.083.976,59	-90.833,41
11	Personalaufwendungen	-3.865.976,45	-4.882.250,00	0,00	-4.927.956,03	-45.706,03
12	- Versorgungsaufwendungen	-1.540.022,75	-714.160,00	0,00	-1.105.703,45	-391.543,45
13	- Aufwendungen für Sach- und Dienstleistungen	-1.458.156,97	-1.984.450,70	-100.000,00	-1.955.639,76	28.810,94
14	- bilanzielle Abschreibungen	-606.589,83	-633.700,00	0,00	-628.459,39	5.240,61
15	- Transferaufwendungen	-10.751,41	-20.900,00	0,00	-14.686,34	6.213,66
16	- sonstige ordentliche Aufwendungen	-616.652,42	-549.440,00	-30.000,00	-871.015,04	-321.575,04
17	= ordentliche Aufwendungen	-8.098.149,83	-8.784.900,70	-130.000,00	-9.503.460,01	-718.559,31
18	= ordentliches Ergebnis	-1.536.713,80	-2.610.090,70	-130.000,00	-3.419.483,42	-809.392,72
22	= Ergebnis der laufenden Verwaltungstätigkeit	-1.536.713,80	-2.610.090,70	-130.000,00	-3.419.483,42	-809.392,72
26	= Ergebnis -vor Berücksichtigung der internen Leistungsbeziehungen-	-1.536.713,80	-2.610.090,70	-130.000,00	-3.419.483,42	-809.392,72
28	- Aufwendungen aus internen Leistungsbeziehungen	-85.100,00	-110.000,00	0,00	-65.400,00	44.600,00
29	= Jahresergebnis	-1.621.813,80	-2.720.090,70	-130.000,00	-3.484.883,42	-764.792,72

Teilfinanzrechnung
Produktbereich 02 Sicherheit und Ordnung

Stadt Rheda-Wiedenbrück

Nr.	Bezeichnung	Ergebnis 2019	fortgeschr. Ansatz 2020	davon übertr. aus Vorjahr	Ergebnis 2020	Vergleich Ansatz / Ist
02	+ Zuwendungen und allgemeine Umlagen	10.112,16	1.500,00	0,00	6.964,42	5.464,42
04	+ öffentlich-rechtliche Leistungsentgelte	5.599.763,12	5.613.000,00	0,00	5.898.412,20	285.412,20
05	+ privatrechtliche Leistungsentgelte	2.827,00	5.000,00	0,00	2.732,23	-2.267,77
06	+ Kostenerstattungen, Kostenumlagen	150.420,20	88.500,00	0,00	159.460,22	70.960,22
07	+ sonstige Einzahlungen	130.739,32	143.500,00	0,00	120.928,55	-22.571,45
09	= Einzahlungen aus laufender Verwaltungstätigkeit	5.893.861,80	5.851.500,00	0,00	6.188.497,62	336.997,62
10	Personalauszahlungen	-3.850.307,10	-4.074.130,00	0,00	-4.247.996,69	-173.866,69
11	- Versorgungsauszahlungen	-952.630,99	-714.160,00	0,00	-1.026.799,93	-312.639,93
12	- Auszahlungen für Sach- und Dienstleistungen	-1.487.540,55	-1.984.450,70	-100.000,00	-1.478.705,91	505.744,79
14	- Transferauszahlungen	-10.751,41	-20.900,00	0,00	-14.686,34	6.213,66
15	- sonstige Auszahlungen	-463.473,19	-587.540,00	-30.000,00	-740.001,63	-152.461,63
16	= Auszahlungen aus laufender Verwaltungstätigkeit	-6.764.703,24	-7.381.180,70	-130.000,00	-7.508.190,50	-127.009,80
17	= Saldo aus laufender Verwaltungstätigkeit	-870.841,44	-1.529.680,70	-130.000,00	-1.319.692,88	209.987,82
18	+ Einzahlungen aus Zuwendungen für Investitionsmaßnahmen	99.276,87	100.000,00	0,00	101.015,74	1.015,74
19	+ Einzahlungen aus der Veräußerung von Sachanlagen	10.070,00	0,00	0,00	12.651,00	12.651,00
23	= Einzahlungen aus Investitionstätigkeit	109.346,87	100.000,00	0,00	113.666,74	13.666,74
25	- Auszahlungen für Baumaßnahmen	-119.559,03	0,00	0,00	-13.980,12	-13.980,12
26	- Auszahlungen für den Erwerb von beweglichem Anlagevermögen	-519.105,91	-517.142,11	-27.142,11	-126.784,82	390.357,29
30	= Auszahlungen aus Investitionstätigkeit	-638.664,94	-517.142,11	-27.142,11	-140.764,94	376.377,17
31	= Saldo aus Investitionstätigkeit	-529.318,07	-417.142,11	-27.142,11	-27.098,20	390.043,91

Teilergebnisrechnung
Produkt 020101 Allgemeines Ordnungs-/Gewerbewesen

Stadt Rheda-Wiedenbrück

Nr.	Bezeichnung	Ergebnis 2019	fortgeschr. Ansatz 2020	davon übertr. aus Vorjahr	Ergebnis 2020	Vergleich Ansatz / Ist
02	+ Zuwendungen und allgemeine Umlagen	4.272,27	2.600,00	0,00	4.272,27	1.672,27
	416101 - Erträge aus Auflösung von SOPO aus Zuwendungen	4.272,27	2.600,00	0,00	4.272,27	1.672,27
04	+ öffentlich-rechtliche Leistungsentgelte	81.865,18	78.000,00	0,00	49.210,56	-28.789,44
	431101 - Verwaltungsgebühren	49.511,37	40.000,00	0,00	35.430,56	-4.569,44
	432101 - Benutzungsgebühren und ähnliche Entgelte	32.353,81	38.000,00	0,00	13.780,00	-24.220,00
06	+ Kostenerstattungen und Kostenumlagen	33.101,64	35.000,00	0,00	8.936,91	-26.063,09
	448201 - Erstattungen von Gemeinden (GV) (ö-r)	0,00	0,00	0,00	522,00	522,00
	448702 - Erstattungen von privaten Unternehmen (p-r)	116,76	0,00	0,00	0,00	0,00
	448801 - Erstattungen von übrigen Bereichen (ö-r)	32.984,88	35.000,00	0,00	8.414,91	-26.585,09
07	+ sonstige ordentliche Erträge	23.562,17	26.690,00	0,00	69.984,28	43.294,28
	456101 - Verwarnungs-/ Bußgelder, Ordnungsstrafen und dgl.	14.403,00	12.000,00	0,00	68.079,50	56.079,50
	458201 - Erträge Auflösung personalbedingter Rückstellungen	9.156,31	14.690,00	0,00	1.903,43	-12.786,57
	459101 - Skontoerträge	2,86	0,00	0,00	1,35	1,35
10	= ordentliche Erträge	142.801,26	142.290,00	0,00	132.404,02	-9.885,98
11	Personalaufwendungen	-250.100,86	-356.630,00	0,00	-391.787,14	-35.157,14
12	- Versorgungsaufwendungen	-120.837,25	-67.990,00	0,00	-96.778,37	-28.788,37
13	- Aufwendungen für Sach- und Dienstleistungen	-93.461,26	-101.350,70	0,00	-76.753,26	24.597,44
	528109 - sonstige Verwaltungs- und Betriebsaufwendungen	-52.117,20	-58.000,00	0,00	-27.119,66	30.880,34
	529101 - Bauhofkosten für sonstige Leistungen	-41.344,06	-43.350,70	0,00	-26.786,14	16.564,56
	529109 - sonst. Aufwendungen für Dienstleistungen	0,00	0,00	0,00	-22.847,46	-22.847,46
14	- bilanzielle Abschreibungen	-4.285,87	-4.300,00	0,00	-4.285,88	14,12
	571113 - Abschreibungen auf BGA	-4.285,87	-4.300,00	0,00	-4.285,88	14,12
16	- sonstige ordentliche Aufwendungen	-1.866,14	-4.750,00	0,00	-4.459,15	290,85
	541201 - Aufwendungen für die Fortbildung	-456,80	-1.000,00	0,00	-2.340,79	-1.340,79
	541202 - Aufwendungen für übernommene Reisekosten	-304,26	-150,00	0,00	-656,86	-506,86
	544201 - Umsatzsteuer	0,00	-250,00	0,00	0,00	250,00
	544501 - sonstige Steuern	0,00	-250,00	0,00	0,00	250,00
	549501 - Aufwendungen für sonstige Rückstellungen	-675,55	0,00	0,00	0,00	0,00
	549903 - Wertkorrekturen zu Forderungen	-398,03	-3.000,00	0,00	-1.443,50	1.556,50
	549904 - andere sonst. ordentliche Aufwendungen	-31,50	-100,00	0,00	-18,00	82,00
17	= ordentliche Aufwendungen	-470.551,38	-535.020,70	0,00	-574.063,80	-39.043,10
18	= ordentliches Ergebnis	-327.750,12	-392.730,70	0,00	-441.659,78	-48.929,08

Teilergebnisrechnung
Produkt 020101 Allgemeines Ordnungs-/Gewerbewesen

Stadt Rheda-Wiedenbrück

Nr.	Bezeichnung	Ergebnis 2019	fortgeschr. Ansatz 2020	davon übertr. aus Vorjahr	Ergebnis 2020	Vergleich Ansatz / Ist
22	= Ergebnis der laufenden Verwaltungstätigkeit	-327.750,12	-392.730,70	0,00	-441.659,78	-48.929,08
26	= Ergebnis vor Berücksichtigung interner Leistungsbeziehungen	-327.750,12	-392.730,70	0,00	-441.659,78	-48.929,08
29	= Jahresergebnis	-327.750,12	-392.730,70	0,00	-441.659,78	-48.929,08

Teilfinanzrechnung
Produkt 020101 Allgemeines Ordnungs-/Gewerbewesen

Stadt Rheda-Wiedenbrück

Nr.	Bezeichnung	Ergebnis 2019	fortgeschr. Ansatz 2020	davon übertr. aus Vorjahr	Ergebnis 2020	Vergleich Ansatz / Ist
	Einzahlungen aus laufender Verwaltungstätigkeit	124.683,77	125.000,00	0,00	95.833,31	-29.166,69
	Auszahlungen aus laufender Verwaltungstätigkeit	-428.456,52	-450.790,70	0,00	-552.616,47	-101.825,77
	Saldo aus laufender Verwaltungstätigkeit	-303.772,75	-325.790,70	0,00	-456.783,16	-130.992,46

Teilergebnisrechnung
Produkt 020102 Verkehrsregelung und -lenkung

Stadt Rheda-Wiedenbrück

Nr.	Bezeichnung	Ergebnis 2019	fortgeschr. Ansatz 2020	davon übertr. aus Vorjahr	Ergebnis 2020	Vergleich Ansatz / Ist
04	+ öffentlich-rechtliche Leistungsentgelte	159.413,94	170.000,00	0,00	119.654,34	-50.345,66
	431101 - Verwaltungsgebühren	47.392,00	55.000,00	0,00	55.338,00	338,00
	432101 - Benutzungsgebühren und ähnliche Entgelte	112.021,94	115.000,00	0,00	64.316,34	-50.683,66
06	+ Kostenerstattungen und Kostenumlagen	1.021,43	1.000,00	0,00	961,49	-38,51
	448801 - Erstattungen von übrigen Bereichen (ö-r)	1.021,43	1.000,00	0,00	961,49	-38,51
07	+ sonstige ordentliche Erträge	134.895,12	142.910,00	0,00	86.844,62	-56.065,38
	452198 - Erstattung von Steuern (periodenfremd)	3.441,35	0,00	0,00	0,00	0,00
	452998 - Erstattungen von Steuern (periodenfremd)	0,00	0,00	0,00	2.180,48	2.180,48
	456101 - Verwarnungs-/ Bußgelder, Ordnungsstrafen und dgl.	120.441,16	130.000,00	0,00	82.828,00	-47.172,00
	458201 - Erträge Auflösung personalbedingter Rückstellungen	11.012,61	12.910,00	0,00	1.836,14	-11.073,86
10	= ordentliche Erträge	295.330,49	313.910,00	0,00	207.460,45	-106.449,55
11	Personalaufwendungen	-316.806,01	-482.000,00	0,00	-390.554,02	91.445,98
12	- Versorgungsaufwendungen	-96.975,09	-59.780,00	0,00	-60.152,90	-372,90
13	- Aufwendungen für Sach- und Dienstleistungen	-6.628,41	-7.600,00	0,00	-7.679,48	-79,48
	528109 - sonstige Verwaltungs- und Betriebsaufwendungen	-5.482,41	-5.000,00	0,00	-5.235,94	-235,94
	529101 - Bauhofkosten für sonstige Leistungen	0,00	-600,00	0,00	-983,54	-383,54
	529109 - sonst. Aufwendungen für Dienstleistungen	-1.146,00	-2.000,00	0,00	-1.460,00	540,00
14	- bilanzielle Abschreibungen	-628,04	-4.300,00	0,00	-940,49	3.359,51
	571110 - Abschreibungen auf Maschinen	0,00	0,00	0,00	-427,45	-427,45
	571113 - Abschreibungen auf BGA	-513,04	-4.300,00	0,00	-513,04	3.786,96
	571115 - Abschreibung auf geringwertige Vermögensgegenstände	-115,00	0,00	0,00	0,00	0,00
15	- Transferaufwendungen	0,00	-10.000,00	0,00	-4.286,34	5.713,66
	531803 - Bauhofkosten für Leistungen an Dritte	0,00	-10.000,00	0,00	-4.286,34	5.713,66
16	- sonstige ordentliche Aufwendungen	-34.310,13	-10.100,00	0,00	-14.605,92	-4.505,92
	541201 - Aufwendungen für die Fortbildung	-653,00	-650,00	0,00	0,00	650,00
	541202 - Aufwendungen für übernommene Reisekosten	-285,76	-650,00	0,00	-154,04	495,96
	542101 - Aufwendungen für ehrenamtliche und sonstige Tätigkeiten	-1.200,00	-1.200,00	0,00	-1.200,00	0,00
	543104 - Bücher, Zeitschriften, sonstige Fachliteratur	0,00	0,00	0,00	-44,00	-44,00
	544101 - betriebliche Steueraufwendungen	-3.886,00	0,00	0,00	0,00	0,00
	544201 - Umsatzsteuer	0,00	-3.500,00	0,00	0,00	3.500,00
	544501 - sonstige Steuern	0,00	-3.500,00	0,00	-5.868,22	-2.368,22
	544998 - Aufwendungen für Steuern u.a. (periodenfremd)	-4.791,06	0,00	0,00	0,00	0,00
	549301 - Bauhofkosten für Leistungen an Dritte	-8.281,01	0,00	0,00	0,00	0,00

Teilergebnisrechnung
Produkt 020102 Verkehrsregelung und -lenkung

Stadt Rheda-Wiedenbrück

Nr.	Bezeichnung	Ergebnis 2019	fortgeschr. Ansatz 2020	davon übertr. aus Vorjahr	Ergebnis 2020	Vergleich Ansatz / Ist
	549501 - Aufwendungen für sonstige Rückstellungen	-15.000,00	0,00	0,00	-7.100,00	-7.100,00
	549903 - Wertkorrekturen zu Forderungen	-102,10	-100,00	0,00	-152,25	-52,25
	549904 - andere sonst. ordentliche Aufwendungen	-111,20	-500,00	0,00	-87,41	412,59
17	= ordentliche Aufwendungen	-455.347,68	-573.780,00	0,00	-478.219,15	95.560,85
18	= ordentliches Ergebnis	-160.017,19	-259.870,00	0,00	-270.758,70	-10.888,70
22	= Ergebnis der laufenden Verwaltungstätigkeit	-160.017,19	-259.870,00	0,00	-270.758,70	-10.888,70
26	= Ergebnis vor Berücksichtigung interner Leistungsbeziehungen	-160.017,19	-259.870,00	0,00	-270.758,70	-10.888,70
29	= Jahresergebnis	-160.017,19	-259.870,00	0,00	-270.758,70	-10.888,70

Teilfinanzrechnung
Produkt 020102 Verkehrsregelung und -lenkung

Stadt Rheda-Wiedenbrück

Nr.	Bezeichnung	Ergebnis 2019	fortgeschr. Ansatz 2020	davon übertr. aus Vorjahr	Ergebnis 2020	Vergleich Ansatz / Ist
	Einzahlungen aus laufender Verwaltungstätigkeit	280.821,95	301.000,00	0,00	211.017,48	-89.982,52
	Auszahlungen aus laufender Verwaltungstätigkeit	-392.618,19	-501.740,00	0,00	-427.961,68	73.778,32
	Saldo aus laufender Verwaltungstätigkeit	-111.796,24	-200.740,00	0,00	-216.944,20	-16.204,20
09	- Auszahlungen für den Erwerb von beweglichem Anlagevermögen	0,00	-35.000,00	0,00	-28.628,80	6.371,20
13	= Auszahlungen aus Investitionstätigkeit	0,00	-35.000,00	0,00	-28.628,80	6.371,20
14	= Saldo aus Investitionstätigkeit	0,00	-35.000,00	0,00	-28.628,80	6.371,20

**Teilergebnisrechnung
Produkt 020103 Bürgerbüro**

Stadt Rheda-Wiedenbrück

Nr.	Bezeichnung	Ergebnis 2019	fortgeschr. Ansatz 2020	davon übertr. aus Vorjahr	Ergebnis 2020	Vergleich Ansatz / Ist
04	+ öffentlich-rechtliche Leistungsentgelte	338.852,45	300.000,00	0,00	279.470,71	-20.529,29
	431101 - Verwaltungsgebühren	338.852,45	300.000,00	0,00	279.470,71	-20.529,29
05	+ privatrechtliche Leistungsentgelte	0,00	1.000,00	0,00	0,00	-1.000,00
	446101 - sonstige privatrechtliche Leistungsentgelte	0,00	1.000,00	0,00	0,00	-1.000,00
07	+ sonstige ordentliche Erträge	21.605,46	18.210,00	0,00	3.810,04	-14.399,96
	456101 - Verwarnungs-/ Bußgelder, Ordnungsstrafen und dgl.	2.984,00	1.500,00	0,00	1.094,00	-406,00
	458201 - Erträge Auflösung personalbedingter Rückstellungen	18.621,46	16.710,00	0,00	2.716,04	-13.993,96
10	= ordentliche Erträge	360.457,91	319.210,00	0,00	283.280,75	-35.929,25
11	Personalaufwendungen	-521.676,72	-684.300,00	0,00	-565.010,99	119.289,01
12	- Versorgungsaufwendungen	-197.252,04	-77.320,00	0,00	-122.959,69	-45.639,69
13	- Aufwendungen für Sach- und Dienstleistungen	-214.033,82	-198.900,00	0,00	-166.336,39	32.563,61
	523601 - Erstattungen an sonstige öffentliche Sonderrechnungen	-197.350,15	-180.000,00	0,00	-148.625,28	31.374,72
	529101 - Bauhofkosten für sonstige Leistungen	-1.683,67	-3.900,00	0,00	-2.500,81	1.399,19
	529109 - sonst. Aufwendungen für Dienstleistungen	-15.000,00	-15.000,00	0,00	-15.210,30	-210,30
16	- sonstige ordentliche Aufwendungen	-4.030,42	-4.510,00	0,00	-1.401,90	3.108,10
	541201 - Aufwendungen für die Fortbildung	-3.967,94	-4.300,00	0,00	-1.338,35	2.961,65
	541202 - Aufwendungen für übernommene Reisekosten	-62,48	-10,00	0,00	-63,55	-53,55
	549903 - Wertkorrekturen zu Forderungen	0,00	-200,00	0,00	0,00	200,00
17	= ordentliche Aufwendungen	-936.993,00	-965.030,00	0,00	-855.708,97	109.321,03
18	= ordentliches Ergebnis	-576.535,09	-645.820,00	0,00	-572.428,22	73.391,78
22	= Ergebnis der laufenden Verwaltungstätigkeit	-576.535,09	-645.820,00	0,00	-572.428,22	73.391,78
26	= Ergebnis vor Berücksichtigung interner Leistungsbeziehungen	-576.535,09	-645.820,00	0,00	-572.428,22	73.391,78
29	= Jahresergebnis	-576.535,09	-645.820,00	0,00	-572.428,22	73.391,78

Teilfinanzrechnung
Produkt 020103 Bürgerbüro

Stadt Rheda-Wiedenbrück

Nr.	Bezeichnung	Ergebnis 2019	fortgeschr. Ansatz 2020	davon übertr. aus Vorjahr	Ergebnis 2020	Vergleich Ansatz / Ist
	Einzahlungen aus laufender Verwaltungstätigkeit	344.548,60	302.500,00	0,00	279.481,34	-23.018,66
	Auszahlungen aus laufender Verwaltungstätigkeit	-851.222,65	-877.330,00	0,00	-767.462,20	109.867,80
	Saldo aus laufender Verwaltungstätigkeit	-506.674,05	-574.830,00	0,00	-487.980,86	86.849,14

Teilergebnisrechnung
Produkt 020201 Brandschutz

Stadt Rheda-Wiedenbrück

Nr.	Bezeichnung	Ergebnis 2019	fortgeschr. Ansatz 2020	davon übertr. aus Vorjahr	Ergebnis 2020	Vergleich Ansatz / Ist
02	+ Zuwendungen und allgemeine Umlagen	171.782,69	160.200,00	0,00	204.011,11	43.811,11
	414101 - Zuweisungen vom Land	0,00	0,00	0,00	6.664,42	6.664,42
	414801 - Zuschüsse von übrigen Bereichen	1.285,48	1.500,00	0,00	0,00	-1.500,00
	416101 - Erträge aus Auflösung von SOPO aus Zuwendungen	170.497,21	158.700,00	0,00	197.346,69	38.646,69
06	+ Kostenerstattungen und Kostenumlagen	80.177,85	46.500,00	0,00	39.352,06	-7.147,94
	448001 - Erstattungen vom Bund (ö-r)	3.241,37	3.000,00	0,00	3.824,68	824,68
	448101 - Erstattungen vom Land (ö-r)	9.283,56	9.000,00	0,00	3.634,14	-5.365,86
	448201 - Erstattungen von Gemeinden (GV) (ö-r)	612,80	2.500,00	0,00	0,00	-2.500,00
	448701 - Erstattungen von privaten Unternehmen (ö-r)	28.448,38	22.000,00	0,00	11.625,50	-10.374,50
	448702 - Erstattungen von privaten Unternehmen (p-r)	0,00	0,00	0,00	3.721,96	3.721,96
	448801 - Erstattungen von übrigen Bereichen (ö-r)	15.373,84	10.000,00	0,00	16.545,78	6.545,78
	448802 - Erstattungen von übrigen Bereichen (p-r)	17.728,30	0,00	0,00	0,00	0,00
	448898 - Erstattungen (periodenfremd)	5.489,60	0,00	0,00	0,00	0,00
07	+ sonstige ordentliche Erträge	43.939,10	49.140,00	0,00	14.970,93	-34.169,07
	454301 - Erträge aus der Veräußerung von VG > 800,- €	10.070,00	0,00	0,00	6.700,00	6.700,00
	457101 - Erträge aus der Auflösung von sonstiger Sonderposten	197,02	200,00	0,00	182,82	-17,18
	458201 - Erträge Auflösung personalbedingter Rückstellungen	31.387,65	46.140,00	0,00	5.282,11	-40.857,89
	458301 - sonstige nicht zahlungswirksame ordentliche Erträge	999,07	1.000,00	0,00	999,08	-0,92
	459101 - Skontoerträge	1.285,36	1.800,00	0,00	1.806,92	6,92
10	= ordentliche Erträge	295.899,64	255.840,00	0,00	258.334,10	2.494,10
11	Personalaufwendungen	-853.561,43	-1.128.540,00	0,00	-1.066.443,48	62.096,52
12	- Versorgungsaufwendungen	-421.917,63	-213.490,00	0,00	-326.047,06	-112.557,06
13	- Aufwendungen für Sach- und Dienstleistungen	-304.385,09	-417.700,00	0,00	-277.653,85	140.046,15
	525101 - Haltung von Fahrzeugen	-28.556,48	-38.000,00	0,00	-16.850,66	21.149,34
	525501 - Instandsetzungsaufwendungen für Maschinen/technische Anlagen	-21.728,02	-32.000,00	0,00	-29.306,84	2.693,16
	525502 - Instandsetzungsaufwendungen für BGA	-20,71	-2.000,00	0,00	-7.892,34	-5.892,34
	525505 - Bauhofkosten für Instandsetzung des beweglichen Vermögens	-165.856,35	-212.800,00	0,00	-137.469,17	75.330,83
	528109 - sonstige Verwaltungs- und Betriebsaufwendungen	-82.713,89	-75.000,00	0,00	-52.748,78	22.251,22
	528998 - sonst. Verwaltungs- und Betriebsaufwendungen (periodenfremd)	-596,19	0,00	0,00	0,00	0,00
	529101 - Bauhofkosten für sonstige Leistungen	-880,46	-5.900,00	0,00	-5.717,33	182,67
	529109 - sonst. Aufwendungen für Dienstleistungen	-4.032,99	-52.000,00	0,00	-27.668,73	24.331,27
14	- bilanzielle Abschreibungen	-377.448,28	-386.600,00	0,00	-389.060,51	-2.460,51
	571101 - Abschreibungen auf immaterielle VG des AV	-1.552,57	-1.600,00	0,00	-1.552,56	47,44

**Teilergebnisrechnung
Produkt 020201 Brandschutz**

Stadt Rheda-Wiedenbrück

Nr.	Bezeichnung	Ergebnis 2019	fortgeschr. Ansatz 2020	davon übertr. aus Vorjahr	Ergebnis 2020	Vergleich Ansatz / Ist
	571104 - Abschreibungen auf Betriebsvorrichtungen	-563,13	-600,00	0,00	-563,13	36,87
	571111 - Abschreibungen auf technische Anlagen	-2.220,00	0,00	0,00	0,00	0,00
	571112 - Abschreibungen auf Fahrzeuge	-267.669,68	-268.700,00	0,00	-269.512,04	-812,04
	571113 - Abschreibungen auf BGA	-69.756,28	-75.700,00	0,00	-98.505,00	-22.805,00
	571115 - Abschreibung auf geringwertige Vermögensgegenstände	-35.686,62	-40.000,00	0,00	-18.927,78	21.072,22
15	- Transferaufwendungen	-10.751,41	-10.900,00	0,00	-10.400,00	500,00
	531801 - Aufwendungen für Zuschüsse an übrige Bereiche	-10.751,41	-10.900,00	0,00	-10.400,00	500,00
16	- sonstige ordentliche Aufwendungen	-269.605,83	-342.450,00	-15.000,00	-417.027,49	-74.577,49
	541102 - Personalnebenaufwendungen	-85,20	-200,00	0,00	-42,60	157,40
	541201 - Aufwendungen für die Fortbildung	-39.110,47	-30.000,00	0,00	-14.962,32	15.037,68
	541202 - Aufwendungen für übernommene Reisekosten	-449,66	-350,00	0,00	-40,20	309,80
	541205 - Aufw. f. Dienst- u. Schutzkleidung, persönliche Ausrüstungsgegenstände	-70.564,44	-145.000,00	-15.000,00	-208.527,22	-63.527,22
	541206 - Aufwendungen für die Ausbildung	-7.020,76	-29.400,00	0,00	-49.689,82	-20.289,82
	542101 - Aufwendungen für ehrenamtliche und sonstige Tätigkeiten	-128.570,94	-120.000,00	0,00	-124.324,15	-4.324,15
	543101 - Büromaterial	-407,55	-2.000,00	0,00	-1.097,48	902,52
	543102 - Telefongebühren, Internetgebühren, EDV-Kosten	-452,37	-3.000,00	0,00	-544,79	2.455,21
	543104 - Bücher, Zeitschriften, sonstige Fachliteratur	-2.837,42	-3.000,00	0,00	-3.921,36	-921,36
	543108 - Beiträge Wirtschaftsverbände/ Berufsvertretungen/ Vereinen	0,00	-4.000,00	0,00	-4.260,00	-260,00
	543109 - sonstige Geschäftsaufwendungen	-10.027,32	-4.000,00	0,00	-3.619,46	380,54
	544103 - Beiträge Wirtschaftsverbände/ Berufsvertretungen/ Vereinen	-3.641,50	0,00	0,00	0,00	0,00
	547103 - Verluste Abgang VG >410,- €	-3.654,06	0,00	0,00	0,00	0,00
	549903 - Wertkorrekturen zu Forderungen	-972,50	0,00	0,00	-3.474,50	-3.474,50
	549904 - andere sonst. ordentliche Aufwendungen	-1.811,64	-1.500,00	0,00	-2.523,59	-1.023,59
17	= ordentliche Aufwendungen	-2.237.669,67	-2.499.680,00	-15.000,00	-2.486.632,39	13.047,61
18	= ordentliches Ergebnis	-1.941.770,03	-2.243.840,00	-15.000,00	-2.228.298,29	15.541,71
22	= Ergebnis der laufenden Verwaltungstätigkeit	-1.941.770,03	-2.243.840,00	-15.000,00	-2.228.298,29	15.541,71
26	= Ergebnis vor Berücksichtigung interner Leistungsbeziehungen	-1.941.770,03	-2.243.840,00	-15.000,00	-2.228.298,29	15.541,71
29	= Jahresergebnis	-1.941.770,03	-2.243.840,00	-15.000,00	-2.228.298,29	15.541,71

Teilfinanzrechnung
Produkt 020201 Brandschutz

Stadt Rheda-Wiedenbrück

Nr.	Bezeichnung	Ergebnis 2019	fortgeschr. Ansatz 2020	davon übertr. aus Vorjahr	Ergebnis 2020	Vergleich Ansatz / Ist
	Einzahlungen aus laufender Verwaltungstätigkeit	83.327,61	48.000,00	0,00	41.660,15	-6.339,85
	Auszahlungen aus laufender Verwaltungstätigkeit	-1.778.754,13	-1.911.490,00	-15.000,00	-1.906.013,98	5.476,02
	Saldo aus laufender Verwaltungstätigkeit	-1.695.426,52	-1.863.490,00	-15.000,00	-1.864.353,83	-863,83
01	+ Zuwendungen für Investitionsmaßnahmen	99.276,87	100.000,00	0,00	101.015,74	1.015,74
02	+ Einzahlungen aus der Veräußerung von Sachanlagen	10.070,00	0,00	0,00	6.700,00	6.700,00
06	= Einzahlungen aus Investitionstätigkeit	109.346,87	100.000,00	0,00	107.715,74	7.715,74
08	- Auszahlungen für Baumaßnahmen	-119.559,03	0,00	0,00	-13.980,12	-13.980,12
09	- Auszahlungen für den Erwerb von beweglichem Anlagevermögen	-269.888,64	-433.125,32	-23.125,32	-71.401,54	361.723,78
13	= Auszahlungen aus Investitionstätigkeit	-389.447,67	-433.125,32	-23.125,32	-85.381,66	347.743,66
14	= Saldo aus Investitionstätigkeit	-280.100,80	-333.125,32	-23.125,32	22.334,08	355.459,40

**Teilergebnisrechnung
Produkt 020202 Rettungsdienst**

Stadt Rheda-Wiedenbrück

Nr.	Bezeichnung	Ergebnis 2019	fortgeschr. Ansatz 2020	davon übertr. aus Vorjahr	Ergebnis 2020	Vergleich Ansatz / Ist
02	+ Zuwendungen und allgemeine Umlagen	0,00	2.400,00	0,00	0,00	-2.400,00
	416101 - Erträge aus Auflösung von SOPO aus Zuwendungen	0,00	2.400,00	0,00	0,00	-2.400,00
04	+ öffentlich-rechtliche Leistungsentgelte	5.293.100,15	5.000.000,00	0,00	5.024.139,58	24.139,58
	432101 - Benutzungsgebühren und ähnliche Entgelte	5.293.100,15	5.000.000,00	0,00	5.024.139,58	24.139,58
06	+ Kostenerstattungen und Kostenumlagen	8.995,60	6.000,00	0,00	104.473,78	98.473,78
	448001 - Erstattungen vom Bund (ö-r)	7.083,33	6.000,00	0,00	7.641,67	1.641,67
	448702 - Erstattungen von privaten Unternehmen (p-r)	1.912,27	0,00	0,00	96.832,11	96.832,11
07	+ sonstige ordentliche Erträge	66.155,65	57.260,00	0,00	17.810,28	-39.449,72
	454301 - Erträge aus der Veräußerung von VG > 800,- €	0,00	0,00	0,00	5.951,00	5.951,00
	458101 - Erträge aus Zuschreibungen	1.957,00	2.000,00	0,00	822,00	-1.178,00
	458201 - Erträge Auflösung personalbedingter Rückstellungen	59.636,72	54.960,00	0,00	10.243,11	-44.716,89
	458299 - Erträge aus Auflösung von sonstigen Rückstellungen	4.190,31	0,00	0,00	0,00	0,00
	459101 - Skontoerträge	108,63	300,00	0,00	794,17	494,17
	459103 - andere sonstige ordentliche Erträge	262,99	0,00	0,00	0,00	0,00
10	= ordentliche Erträge	5.368.251,40	5.065.660,00	0,00	5.146.423,64	80.763,64
11	Personalaufwendungen	-1.673.114,10	-1.944.620,00	0,00	-2.139.739,44	-195.119,44
12	- Versorgungsaufwendungen	-601.061,25	-254.290,00	0,00	-405.392,34	-151.102,34
13	- Aufwendungen für Sach- und Dienstleistungen	-837.708,18	-1.254.400,00	-100.000,00	-1.426.498,01	-172.098,01
	523201 - Erstattungen an Gemeinden (GV)	-332.414,00	-490.000,00	0,00	-454.315,02	35.684,98
	523801 - Erstattungen an übrige Bereiche	-307.634,69	-485.000,00	-100.000,00	-543.209,29	-58.209,29
	523998 - Erstattung für Aufwendungen von Dritten (periodenfremd)	-1.245,60	0,00	0,00	-58.457,52	-58.457,52
	525101 - Haltung von Fahrzeugen	-43.049,80	-47.000,00	0,00	-114.787,30	-67.787,30
	525501 - Instandsetzungsaufwendungen für Maschinen/technische Anlagen	-4.344,66	-9.000,00	0,00	-1.792,60	7.207,40
	525502 - Instandsetzungsaufwendungen für BGA	-21.748,79	-19.500,00	0,00	-52.383,47	-32.883,47
	525505 - Bauhofkosten für Instandsetzung des beweglichen Vermögens	-50.134,65	-117.800,00	0,00	-54.737,05	63.062,95
	525998 - Instandsetzung des beweglichen Vermögens (periodenfremd)	-2.412,27	0,00	0,00	0,00	0,00
	528109 - sonstige Verwaltungs- und Betriebsaufwendungen	-73.023,39	-85.000,00	0,00	-146.685,47	-61.685,47
	528998 - sonst. Verwaltungs- und Betriebsaufwendungen (periodenfr.)	-1.020,84	0,00	0,00	0,00	0,00
	529101 - Bauhofkosten für sonstige Leistungen	-679,49	-1.100,00	0,00	-130,29	969,71
14	- bilanzielle Abschreibungen	-224.227,64	-238.500,00	0,00	-234.172,51	4.327,49
	571111 - Abschreibungen auf technische Anlagen	-137,59	-100,00	0,00	-137,59	-37,59
	571112 - Abschreibungen auf Fahrzeuge	-131.522,99	-157.000,00	0,00	-156.630,03	369,97

Teilergebnisrechnung
Produkt 020202 Rettungsdienst

Stadt Rheda-Wiedenbrück

Nr.	Bezeichnung	Ergebnis 2019	fortgeschr. Ansatz 2020	davon übertr. aus Vorjahr	Ergebnis 2020	Vergleich Ansatz / Ist
	571113 - Abschreibungen auf BGA	-68.808,97	-64.900,00	0,00	-70.062,63	-5.162,63
	571115 - Abschreibung auf geringwertige Vermögensgegenstände	-7.310,01	-16.500,00	0,00	-7.342,26	9.157,74
	571119 - außerplanmäßige Abschreibungen	-16.448,08	0,00	0,00	0,00	0,00
16	- sonstige ordentliche Aufwendungen	-272.870,53	-118.100,00	-15.000,00	-332.809,53	-214.709,53
	541102 - Personalnebenaufwendungen	-339,66	-200,00	0,00	0,00	200,00
	541201 - Aufwendungen für die Fortbildung	-38.922,92	-28.000,00	0,00	-34.081,97	-6.081,97
	541202 - Aufwendungen für übernommene Reisekosten	-828,49	-800,00	0,00	-33,60	766,40
	541205 - Aufw. f. Dienst- u. Schutzkleidung, persönliche Ausrüstungsgegenstände	-33.082,22	-35.000,00	-15.000,00	-69.171,69	-34.171,69
	541206 - Aufwendungen für die Ausbildung	-41.021,76	-36.600,00	0,00	-40.564,02	-3.964,02
	543101 - Büromaterial	-139,54	-2.000,00	0,00	-127,42	1.872,58
	543102 - Telefongebühren, Internetgebühren, EDV-Kosten	-244,33	0,00	0,00	0,00	0,00
	543104 - Bücher, Zeitschriften, sonstige Fachliteratur	-95,19	-500,00	0,00	-1.140,92	-640,92
	547103 - Verluste Abgang VG >410,- €	-46,67	0,00	0,00	0,00	0,00
	549501 - Aufwendungen für sonstige Rückstellungen	0,00	0,00	0,00	-36.000,00	-36.000,00
	549901 - Einstellungen und Zuschreibungen in Sonderposten	-154.000,00	0,00	0,00	-106.600,00	-106.600,00
	549903 - Wertkorrekturen zu Forderungen	-4.149,75	-15.000,00	0,00	-45.089,91	-30.089,91
17	= ordentliche Aufwendungen	-3.608.981,70	-3.809.910,00	-115.000,00	-4.538.611,83	-728.701,83
18	= ordentliches Ergebnis	1.759.269,70	1.255.750,00	-115.000,00	607.811,81	-647.938,19
22	= Ergebnis der laufenden Verwaltungstätigkeit	1.759.269,70	1.255.750,00	-115.000,00	607.811,81	-647.938,19
26	= Ergebnis vor Berücksichtigung interner Leistungsbeziehungen	1.759.269,70	1.255.750,00	-115.000,00	607.811,81	-647.938,19
28	- Aufwendungen aus internen Leistungsbeziehungen	-85.100,00	-110.000,00	0,00	-65.400,00	44.600,00
29	= Jahresergebnis	1.674.169,70	1.145.750,00	-115.000,00	542.411,81	-603.338,19

Teilfinanzrechnung
Produkt 020202 Rettungsdienst

Stadt Rheda-Wiedenbrück

Nr.	Bezeichnung	Ergebnis 2019	fortgeschr. Ansatz 2020	davon übertr. aus Vorjahr	Ergebnis 2020	Vergleich Ansatz / Ist
	Einzahlungen aus laufender Verwaltungstätigkeit	4.970.206,89	5.006.000,00	0,00	5.507.358,92	501.358,92
	Auszahlungen aus laufender Verwaltungstätigkeit	-2.966.580,26	-3.285.140,00	-115.000,00	-3.335.017,60	-49.877,60
	Saldo aus laufender Verwaltungstätigkeit	2.003.626,63	1.720.860,00	-115.000,00	2.172.341,32	451.481,32
02	+ Einzahlungen aus der Veräußerung von Sachanlagen	0,00	0,00	0,00	5.951,00	5.951,00
06	= Einzahlungen aus Investitionstätigkeit	0,00	0,00	0,00	5.951,00	5.951,00
09	- Auszahlungen für den Erwerb von beweglichem Anlagevermögen	-249.217,27	-49.016,79	-4.016,79	-26.754,48	22.262,31
13	= Auszahlungen aus Investitionstätigkeit	-249.217,27	-49.016,79	-4.016,79	-26.754,48	22.262,31
14	= Saldo aus Investitionstätigkeit	-249.217,27	-49.016,79	-4.016,79	-20.803,48	28.213,31

Teilergebnisrechnung
Produkt 020301 Personenstandswesen

Stadt Rheda-Wiedenbrück

Nr.	Bezeichnung	Ergebnis 2019	fortgeschr. Ansatz 2020	davon übertr. aus Vorjahr	Ergebnis 2020	Vergleich Ansatz / Ist
04	+ öffentlich-rechtliche Leistungsentgelte	51.502,29	65.000,00	0,00	51.090,59	-13.909,41
	431101 - Verwaltungsgebühren	51.502,29	65.000,00	0,00	51.090,59	-13.909,41
05	+ privatrechtliche Leistungsentgelte	2.827,00	4.000,00	0,00	2.732,23	-1.267,77
	442102 - Erträge aus Verkauf von Drucksachen	2.827,00	4.000,00	0,00	2.732,23	-1.267,77
07	+ sonstige ordentliche Erträge	7.070,27	7.350,00	0,00	1.546,33	-5.803,67
	458201 - Erträge Auflösung personalbedingter Rückstellungen	7.031,54	7.350,00	0,00	1.509,38	-5.840,62
	459101 - Skontoerträge	38,73	0,00	0,00	36,95	36,95
10	= ordentliche Erträge	61.399,56	76.350,00	0,00	55.369,15	-20.980,85
11	Personalaufwendungen	-193.778,25	-199.810,00	0,00	-307.616,22	-107.806,22
12	- Versorgungsaufwendungen	-84.881,08	-34.060,00	0,00	-84.451,47	-50.391,47
16	- sonstige ordentliche Aufwendungen	-5.316,76	-6.610,00	0,00	-7.904,27	-1.294,27
	541201 - Aufwendungen für die Fortbildung	-908,60	-2.500,00	0,00	-4.353,80	-1.853,80
	541202 - Aufwendungen für übernommene Reisekosten	-15,02	-10,00	0,00	-7,16	2,84
	543109 - sonstige Geschäftsaufwendungen	-4.350,42	-4.000,00	0,00	-3.527,51	472,49
	549903 - Wertkorrekturen zu Forderungen	-42,72	-100,00	0,00	-15,80	84,20
17	= ordentliche Aufwendungen	-283.976,09	-240.480,00	0,00	-399.971,96	-159.491,96
18	= ordentliches Ergebnis	-222.576,53	-164.130,00	0,00	-344.602,81	-180.472,81
22	= Ergebnis der laufenden Verwaltungstätigkeit	-222.576,53	-164.130,00	0,00	-344.602,81	-180.472,81
26	= Ergebnis vor Berücksichtigung interner Leistungsbeziehungen	-222.576,53	-164.130,00	0,00	-344.602,81	-180.472,81
29	= Jahresergebnis	-222.576,53	-164.130,00	0,00	-344.602,81	-180.472,81

Teilfinanzrechnung
Produkt 020301 Personenstandswesen

Stadt Rheda-Wiedenbrück

Nr.	Bezeichnung	Ergebnis 2019	fortgeschr. Ansatz 2020	davon übertr. aus Vorjahr	Ergebnis 2020	Vergleich Ansatz / Ist
	Einzahlungen aus laufender Verwaltungstätigkeit	55.009,09	69.000,00	0,00	53.146,42	-15.853,58
	Auszahlungen aus laufender Verwaltungstätigkeit	-255.415,04	-201.850,00	0,00	-355.121,14	-153.271,14
	Saldo aus laufender Verwaltungstätigkeit	-200.405,95	-132.850,00	0,00	-301.974,72	-169.124,72

Teilergebnisrechnung
Produkt 020401 Statistik

Stadt Rheda-Wiedenbrück

Nr.	Bezeichnung	Ergebnis 2019	fortgeschr. Ansatz 2020	davon übertr. aus Vorjahr	Ergebnis 2020	Vergleich Ansatz / Ist
07	+ sonstige ordentliche Erträge	453,71	780,00	0,00	74,52	-705,48
	458201 - Erträge Auflösung personalbedingter Rückstellungen	453,71	780,00	0,00	74,52	-705,48
10	= ordentliche Erträge	453,71	780,00	0,00	74,52	-705,48
11	Personalaufwendungen	-12.307,87	-18.580,00	0,00	-15.007,35	3.572,65
12	- Versorgungsaufwendungen	-6.150,12	-3.630,00	0,00	-4.671,16	-1.041,16
16	- sonstige ordentliche Aufwendungen	-12,60	-20,00	0,00	-4,38	15,62
	541201 - Aufwendungen für die Fortbildung	0,00	-20,00	0,00	-3,18	16,82
	541202 - Aufwendungen für übernommene Reisekosten	-12,60	0,00	0,00	-1,20	-1,20
17	= ordentliche Aufwendungen	-18.470,59	-22.230,00	0,00	-19.682,89	2.547,11
18	= ordentliches Ergebnis	-18.016,88	-21.450,00	0,00	-19.608,37	1.841,63
22	= Ergebnis der laufenden Verwaltungstätigkeit	-18.016,88	-21.450,00	0,00	-19.608,37	1.841,63
26	= Ergebnis vor Berücksichtigung interner Leistungsbeziehungen	-18.016,88	-21.450,00	0,00	-19.608,37	1.841,63
29	= Jahresergebnis	-18.016,88	-21.450,00	0,00	-19.608,37	1.841,63

Teilfinanzrechnung
Produkt 020401 Statistik

Stadt Rheda-Wiedenbrück

Nr.	Bezeichnung	Ergebnis 2019	fortgeschr. Ansatz 2020	davon übertr. aus Vorjahr	Ergebnis 2020	Vergleich Ansatz / Ist
	Auszahlungen aus laufender Verwaltungstätigkeit	747,21	-18.130,00	0,00	-34.555,76	-16.425,76
	Saldo aus laufender Verwaltungstätigkeit	747,21	-18.130,00	0,00	-34.555,76	-16.425,76

**Teilergebnisrechnung
Produkt 020402 Wahlen**

Stadt Rheda-Wiedenbrück

Nr.	Bezeichnung	Ergebnis 2019	fortgeschr. Ansatz 2020	davon übertr. aus Vorjahr	Ergebnis 2020	Vergleich Ansatz / Ist
06	+ Kostenerstattungen und Kostenumlagen	35.263,89	0,00	0,00	0,00	0,00
	448101 - Erstattungen vom Land (ö-r)	35.263,89	0,00	0,00	0,00	0,00
07	+ sonstige ordentliche Erträge	1.578,17	770,00	0,00	629,96	-140,04
	458201 - Erträge Auflösung personalbedingter Rückstellungen	1.539,57	770,00	0,00	239,90	-530,10
	459101 - Skontoerträge	38,60	0,00	0,00	390,06	390,06
10	= ordentliche Erträge	36.842,06	770,00	0,00	629,96	-140,04
11	Personalaufwendungen	-44.631,21	-67.770,00	0,00	-51.797,39	15.972,61
12	- Versorgungsaufwendungen	-10.948,29	-3.600,00	0,00	-5.250,46	-1.650,46
13	- Aufwendungen für Sach- und Dienstleistungen	-1.940,21	-4.500,00	0,00	-718,77	3.781,23
	529101 - Bauhofkosten für sonstige Leistungen	-1.940,21	-4.500,00	0,00	-718,77	3.781,23
16	- sonstige ordentliche Aufwendungen	-28.640,01	-62.900,00	0,00	-92.802,40	-29.902,40
	541201 - Aufwendungen für die Fortbildung	0,00	-800,00	0,00	-842,98	-42,98
	541202 - Aufwendungen für übernommene Reisekosten	-24,49	-100,00	0,00	-1,20	98,80
	542101 - Aufwendungen für ehrenamtliche und sonstige Tätigkeiten	-9.080,00	-18.000,00	0,00	-9.720,00	8.280,00
	543109 - sonstige Geschäftsaufwendungen	-19.535,52	-44.000,00	0,00	-82.238,22	-38.238,22
17	= ordentliche Aufwendungen	-86.159,72	-138.770,00	0,00	-150.569,02	-11.799,02
18	= ordentliches Ergebnis	-49.317,66	-138.000,00	0,00	-149.939,06	-11.939,06
22	= Ergebnis der laufenden Verwaltungstätigkeit	-49.317,66	-138.000,00	0,00	-149.939,06	-11.939,06
26	= Ergebnis vor Berücksichtigung interner Leistungsbeziehungen	-49.317,66	-138.000,00	0,00	-149.939,06	-11.939,06
29	= Jahresergebnis	-49.317,66	-138.000,00	0,00	-149.939,06	-11.939,06

**Teilfinanzrechnung
Produkt 020402 Wahlen**

Stadt Rheda-Wiedenbrück

Nr.	Bezeichnung	Ergebnis 2019	fortgeschr. Ansatz 2020	davon übertr. aus Vorjahr	Ergebnis 2020	Vergleich Ansatz / Ist
	Einzahlungen aus laufender Verwaltungstätigkeit	35.263,89	0,00	0,00	0,00	0,00
	Auszahlungen aus laufender Verwaltungstätigkeit	-92.403,66	-134.710,00	0,00	-129.441,67	5.268,33
	Saldo aus laufender Verwaltungstätigkeit	-57.139,77	-134.710,00	0,00	-129.441,67	5.268,33

Teilergebnisrechnung
Produktbereich 03 Schulträgeraufgaben

Stadt Rheda-Wiedenbrück

Nr.	Bezeichnung	Ergebnis 2019	fortgeschr. Ansatz 2020	davon übertr. aus Vorjahr	Ergebnis 2020	Vergleich Ansatz / Ist
02	+ Zuwendungen und allgemeine Umlagen	1.498.005,10	1.510.600,00	0,00	2.306.166,08	795.566,08
04	+ öffentlich-rechtliche Leistungsentgelte	445.909,76	400.000,00	0,00	310.232,50	-89.767,50
06	+ Kostenerstattungen und Kostenumlagen	492.496,52	460.000,00	0,00	324.760,64	-135.239,36
07	+ sonstige ordentliche Erträge	75.078,41	36.200,00	0,00	26.884,23	-9.315,77
10	= ordentliche Erträge	2.511.489,79	2.406.800,00	0,00	2.968.043,45	561.243,45
11	Personalaufwendungen	-878.308,13	-1.080.160,00	0,00	-1.101.051,70	-20.891,70
12	- Versorgungsaufwendungen	-246.537,81	-95.790,00	0,00	-142.156,63	-46.366,63
13	- Aufwendungen für Sach- und Dienstleistungen	-1.958.491,64	-2.166.671,84	-73.471,84	-1.902.362,72	264.309,12
14	- bilanzielle Abschreibungen	-1.192.732,20	-1.897.031,83	-439.531,83	-1.750.176,29	146.855,54
15	- Transferaufwendungen	-2.520.777,73	-2.655.000,00	0,00	-2.456.381,25	198.618,75
16	- sonstige ordentliche Aufwendungen	-206.935,40	-38.250,00	0,00	-16.111,58	22.138,42
17	= ordentliche Aufwendungen	-7.003.782,91	-7.932.903,67	-513.003,67	-7.368.240,17	564.663,50
18	= ordentliches Ergebnis	-4.492.293,12	-5.526.103,67	-513.003,67	-4.400.196,72	1.125.906,95
22	= Ergebnis der laufenden Verwaltungstätigkeit	-4.492.293,12	-5.526.103,67	-513.003,67	-4.400.196,72	1.125.906,95
24	- außerordentliche Aufwendungen	0,00	0,00	0,00	-9.500,00	-9.500,00
25	= außerordentliches Ergebnis	0,00	0,00	0,00	-9.500,00	-9.500,00
26	= Ergebnis -vor Berücksichtigung der internen Leistungsbeziehungen-	-4.492.293,12	-5.526.103,67	-513.003,67	-4.409.696,72	1.116.406,95
29	= Jahresergebnis	-4.492.293,12	-5.526.103,67	-513.003,67	-4.409.696,72	1.116.406,95

Teilfinanzrechnung
Produktbereich 03 Schulträgeraufgaben

Stadt Rheda-Wiedenbrück

Nr.	Bezeichnung	Ergebnis 2019	fortgeschr. Ansatz 2020	davon übertr. aus Vorjahr	Ergebnis 2020	Vergleich Ansatz / Ist
02	+ Zuwendungen und allgemeine Umlagen	1.408.708,36	1.395.600,00	0,00	2.213.978,96	818.378,96
04	+ öffentlich-rechtliche Leistungsentgelte	435.026,12	400.000,00	0,00	304.006,32	-95.993,68
06	+ Kostenerstattungen, Kostenumlagen	475.256,79	460.000,00	0,00	323.259,33	-136.740,67
07	+ sonstige Einzahlungen	2.364,75	0,00	0,00	2.573,29	2.573,29
09	= Einzahlungen aus laufender Verwaltungstätigkeit	2.321.356,02	2.255.600,00	0,00	2.843.817,90	588.217,90
10	Personalauszahlungen	-874.218,14	-971.760,00	0,00	-953.767,72	17.992,28
11	- Versorgungsauszahlungen	-118.281,96	-95.790,00	0,00	-125.127,53	-29.337,53
12	- Auszahlungen für Sach- und Dienstleistungen	-1.894.142,88	-2.166.671,84	-73.471,84	-1.909.521,50	257.150,34
14	- Transferauszahlungen	-2.547.617,73	-2.655.000,00	0,00	-2.463.997,25	191.002,75
15	- sonstige Auszahlungen	-484.732,70	-1.191.281,83	-439.531,83	-1.086.394,18	104.887,65
16	= Auszahlungen aus laufender Verwaltungstätigkeit	-5.918.993,41	-7.080.503,67	-513.003,67	-6.538.808,18	541.695,49
17	= Saldo aus laufender Verwaltungstätigkeit	-3.597.637,39	-4.824.903,67	-513.003,67	-3.694.990,28	1.129.913,39
18	+ Einzahlungen aus Zuwendungen für Investitionsmaßnahmen	0,00	0,00	0,00	55.396,58	55.396,58
22	+ sonstige Investitionseinzahlungen	0,00	0,00	0,00	70.000,00	70.000,00
23	= Einzahlungen aus Investitionstätigkeit	0,00	0,00	0,00	125.396,58	125.396,58
25	- Auszahlungen für Baumaßnahmen	-549.573,79	0,00	0,00	-36.588,16	-36.588,16
26	- Auszahlungen für den Erwerb von beweglichem Anlagevermögen	-603.031,02	-1.033.094,57	-618.094,57	-428.255,13	604.839,44
30	= Auszahlungen aus Investitionstätigkeit	-1.152.604,81	-1.033.094,57	-618.094,57	-464.843,29	568.251,28
31	= Saldo aus Investitionstätigkeit	-1.152.604,81	-1.033.094,57	-618.094,57	-339.446,71	693.647,86

Teilergebnisrechnung
Produkt 030101 Schulen und Schüler

Stadt Rheda-Wiedenbrück

Nr.	Bezeichnung	Ergebnis 2019	fortgeschr. Ansatz 2020	davon übertr. aus Vorjahr	Ergebnis 2020	Vergleich Ansatz / Ist
02	+ Zuwendungen und allgemeine Umlagen	1.498.005,10	1.510.600,00	0,00	2.306.166,08	795.566,08
	414101 - Zuweisungen vom Land	1.405.583,36	1.395.600,00	0,00	2.213.978,96	818.378,96
	414801 - Zuschüsse von übrigen Bereichen	3.125,00	0,00	0,00	0,00	0,00
	416101 - Erträge aus Auflösung von SOPO aus Zuwendungen	89.296,74	115.000,00	0,00	92.187,12	-22.812,88
04	+ öffentlich-rechtliche Leistungsentgelte	445.909,76	400.000,00	0,00	310.232,50	-89.767,50
	432101 - Benutzungsgebühren und ähnliche Entgelte	444.237,50	400.000,00	0,00	310.232,50	-89.767,50
	437101 - Erträge aus der Auflösung von SOPO für Beiträge	1.672,26	0,00	0,00	0,00	0,00
06	+ Kostenerstattungen und Kostenumlagen	492.496,52	460.000,00	0,00	324.760,64	-135.239,36
	448201 - Erstattungen von Gemeinden (GV) (ö-r)	139.494,89	120.000,00	0,00	116.959,31	-3.040,69
	448801 - Erstattungen von übrigen Bereichen (ö-r)	352.901,63	340.000,00	0,00	207.801,33	-132.198,67
	448802 - Erstattungen von übrigen Bereichen (p-r)	100,00	0,00	0,00	0,00	0,00
07	+ sonstige ordentliche Erträge	75.078,41	36.200,00	0,00	26.884,23	-9.315,77
	457101 - Erträge aus der Auflösung von sonstiger Sonderposten	10.903,17	8.400,00	0,00	8.822,79	422,79
	457109 - Erträge aus der außerplanmäßigen Sonderpostenauflösung	24.670,59	0,00	0,00	663,80	663,80
	458101 - Erträge aus Zuschreibungen	7.540,47	7.000,00	0,00	7.083,27	83,27
	458201 - Erträge Auflösung personalbedingter Rückstellungen	30.315,36	20.700,00	0,00	5.137,56	-15.562,44
	459101 - Skontoerträge	1.284,07	100,00	0,00	2.603,52	2.503,52
	459103 - andere sonstige ordentliche Erträge	364,75	0,00	0,00	2.573,29	2.573,29
10	= ordentliche Erträge	2.511.489,79	2.406.800,00	0,00	2.968.043,45	561.243,45
11	Personalaufwendungen	-878.308,13	-1.080.160,00	0,00	-1.101.051,70	-20.891,70
12	- Versorgungsaufwendungen	-246.537,81	-95.790,00	0,00	-142.156,63	-46.366,63
13	- Aufwendungen für Sach- und Dienstleistungen	-1.958.491,64	-2.166.671,84	-73.471,84	-1.902.362,72	264.309,12
	529101 - Bauhofkosten für sonstige Leistungen	-76.036,94	-83.700,00	0,00	-73.210,38	10.489,62
	529102 - Schülerbeförderungskosten	-943.264,00	-1.045.000,00	0,00	-968.820,18	76.179,82
	529103 - Aufwendungen im Rahmen des Schulbudgets	-658.886,87	-677.171,84	-69.171,84	-615.640,45	61.531,39
	529104 - Aufwendungen Schulbudget (periodenfremd)	-6.398,70	0,00	0,00	-615,28	-615,28
	529109 - sonst. Aufwendungen für Dienstleistungen	-271.667,75	-360.800,00	-4.300,00	-243.429,67	117.370,33
	529998 - sonst. Verwaltungs- und Betriebsaufwendungen (periodenfremd)	-2.237,38	0,00	0,00	-646,76	-646,76
14	- bilanzielle Abschreibungen	-1.192.732,20	-1.897.031,83	-439.531,83	-1.750.176,29	146.855,54
	571101 - Abschreibungen auf immaterielle VG des AV	-6.426,90	-2.900,00	0,00	-3.425,24	-525,24
	571104 - Abschreibungen auf Betriebsvorrichtungen	-675,71	-700,00	0,00	-358,91	341,09
	571111 - Abschreibungen auf technische Anlagen	-76,92	-100,00	0,00	-76,92	23,08
	571112 - Abschreibungen auf Fahrzeuge	-64,23	0,00	0,00	0,00	0,00
	571113 - Abschreibungen auf BGA	-699.120,27	-733.300,00	0,00	-715.097,36	18.202,64

Teilergebnisrechnung
Produkt 030101 Schulen und Schüler

Stadt Rheda-Wiedenbrück

Nr.	Bezeichnung	Ergebnis 2019	fortgeschr. Ansatz 2020	davon übertr. aus Vorjahr	Ergebnis 2020	Vergleich Ansatz / Ist
	571115 - Abschreibung auf geringwertige Vermögensgegenstände	-486.368,17	-1.160.031,83	-439.531,83	-1.031.217,86	128.813,97
15	- Transferaufwendungen	-2.520.777,73	-2.655.000,00	0,00	-2.456.381,25	198.618,75
	531301 - Aufwendungen für Zuweisungen an Zweckverbände	-2.298.045,25	-2.350.000,00	0,00	-2.227.199,83	122.800,17
	531801 - Aufwendungen für Zuschüsse an übrige Bereiche	-222.732,48	-305.000,00	0,00	-223.181,42	81.818,58
	531998 - Aufwendungen für Zuweisungen (periodenfremd)	0,00	0,00	0,00	-6.000,00	-6.000,00
16	- sonstige ordentliche Aufwendungen	-206.935,40	-38.250,00	0,00	-16.111,58	22.138,42
	541102 - Personalnebenaufwendungen	0,00	0,00	0,00	-104,00	-104,00
	541201 - Aufwendungen für die Fortbildung	-1.716,90	-1.000,00	0,00	-554,45	445,55
	541202 - Aufwendungen für übernommene Reisekosten	-260,70	-250,00	0,00	-268,11	-18,11
	543109 - sonstige Geschäftsaufwendungen	-14.782,91	-30.000,00	0,00	-10.043,22	19.956,78
	547103 - Verluste Abgang VG >410,- €	-180.892,00	0,00	0,00	-4.896,04	-4.896,04
	547104 - Verluste Abgang immat. VG	-389,32	0,00	0,00	-245,76	-245,76
	549501 - Aufwendungen für sonstige Rückstellungen	-7.616,00	0,00	0,00	0,00	0,00
	549903 - Wertkorrekturen zu Forderungen	-1.277,57	-7.000,00	0,00	0,00	7.000,00
17	= ordentliche Aufwendungen	-7.003.782,91	-7.932.903,67	-513.003,67	-7.368.240,17	564.663,50
18	= ordentliches Ergebnis	-4.492.293,12	-5.526.103,67	-513.003,67	-4.400.196,72	1.125.906,95
22	= Ergebnis der laufenden Verwaltungstätigkeit	-4.492.293,12	-5.526.103,67	-513.003,67	-4.400.196,72	1.125.906,95
24	- außerordentliche Aufwendungen	0,00	0,00	0,00	-9.500,00	-9.500,00
25	= außerordentliches Ergebnis	0,00	0,00	0,00	-9.500,00	-9.500,00
26	= Ergebnis vor Berücksichtigung interner Leistungsbeziehungen	-4.492.293,12	-5.526.103,67	-513.003,67	-4.409.696,72	1.116.406,95
29	= Jahresergebnis	-4.492.293,12	-5.526.103,67	-513.003,67	-4.409.696,72	1.116.406,95

Teilfinanzrechnung
Produkt 030101 Schulen und Schüler

Stadt Rheda-Wiedenbrück

Nr.	Bezeichnung	Ergebnis 2019	fortgeschr. Ansatz 2020	davon übertr. aus Vorjahr	Ergebnis 2020	Vergleich Ansatz / Ist
	Einzahlungen aus laufender Verwaltungstätigkeit	2.321.356,02	2.255.600,00	0,00	2.843.817,90	588.217,90
	Auszahlungen aus laufender Verwaltungstätigkeit	-5.918.993,41	-7.080.503,67	-513.003,67	-6.538.808,18	541.695,49
	Saldo aus laufender Verwaltungstätigkeit	-3.597.637,39	-4.824.903,67	-513.003,67	-3.694.990,28	1.129.913,39
01	+ Zuwendungen für Investitionsmaßnahmen	0,00	0,00	0,00	55.396,58	55.396,58
05	+ sonstige Investitionseinzahlungen	0,00	0,00	0,00	70.000,00	70.000,00
06	= Einzahlungen aus Investitionstätigkeit	0,00	0,00	0,00	125.396,58	125.396,58
08	- Auszahlungen für Baumaßnahmen	-549.573,79	0,00	0,00	-36.588,16	-36.588,16
09	- Auszahlungen für den Erwerb von beweglichem Anlagevermögen	-603.031,02	-1.033.094,57	-618.094,57	-428.255,13	604.839,44
13	= Auszahlungen aus Investitionstätigkeit	-1.152.604,81	-1.033.094,57	-618.094,57	-464.843,29	568.251,28
14	= Saldo aus Investitionstätigkeit	-1.152.604,81	-1.033.094,57	-618.094,57	-339.446,71	693.647,86

Teilergebnisrechnung
Produktbereich 04 Kultur und Wissenschaft

Stadt Rheda-Wiedenbrück

Nr.	Bezeichnung	Ergebnis 2019	fortgeschr. Ansatz 2020	davon übertr. aus Vorjahr	Ergebnis 2020	Vergleich Ansatz / Ist
02	+ Zuwendungen und allgemeine Umlagen	6.294,69	6.300,00	0,00	11.294,70	4.994,70
07	+ sonstige ordentliche Erträge	8.369,86	6.890,00	0,00	1.296,49	-5.593,51
10	= ordentliche Erträge	14.664,55	13.190,00	0,00	12.591,19	-598,81
11	Personalaufwendungen	-242.786,36	-331.410,00	0,00	-278.545,59	52.864,41
12	- Versorgungsaufwendungen	-60.511,41	-31.890,00	0,00	-29.265,61	2.624,39
13	- Aufwendungen für Sach- und Dienstleistungen	0,00	0,00	0,00	-3.832,28	-3.832,28
14	- bilanzielle Abschreibungen	-11.210,75	-11.200,00	0,00	-11.210,76	-10,76
15	- Transferaufwendungen	-14.520,00	-143.800,00	0,00	-371.873,00	-228.073,00
16	- sonstige ordentliche Aufwendungen	-105.846,22	-750,00	0,00	0,00	750,00
17	= ordentliche Aufwendungen	-434.874,74	-519.050,00	0,00	-694.727,24	-175.677,24
18	= ordentliches Ergebnis	-420.210,19	-505.860,00	0,00	-682.136,05	-176.276,05
22	= Ergebnis der laufenden Verwaltungstätigkeit	-420.210,19	-505.860,00	0,00	-682.136,05	-176.276,05
26	= Ergebnis -vor Berücksichtigung der internen Leistungsbeziehungen-	-420.210,19	-505.860,00	0,00	-682.136,05	-176.276,05
29	= Jahresergebnis	-420.210,19	-505.860,00	0,00	-682.136,05	-176.276,05

Teilfinanzrechnung
Produktbereich 04 Kultur und Wissenschaft

Stadt Rheda-Wiedenbrück

Nr.	Bezeichnung	Ergebnis 2019	fortgeschr. Ansatz 2020	davon übertr. aus Vorjahr	Ergebnis 2020	Vergleich Ansatz / Ist
02	+ Zuwendungen und allgemeine Umlagen	0,00	0,00	0,00	5.000,00	5.000,00
09	= Einzahlungen aus laufender Verwaltungstätigkeit	0,00	0,00	0,00	5.000,00	5.000,00
10	Personalauszahlungen	-241.023,19	-295.330,00	0,00	-241.862,99	53.467,01
11	- Versorgungsauszahlungen	-25.100,89	-31.890,00	0,00	-24.968,23	6.921,77
12	- Auszahlungen für Sach- und Dienstleistungen	-36.186,68	0,00	0,00	-3.832,28	-3.832,28
14	- Transferauszahlungen	-14.400,00	-143.800,00	0,00	-370.404,07	-226.604,07
15	- sonstige Auszahlungen	-92.919,31	-750,00	0,00	-66.306,69	-65.556,69
16	= Auszahlungen aus laufender Verwaltungstätigkeit	-409.630,07	-471.770,00	0,00	-707.374,26	-235.604,26
17	= Saldo aus laufender Verwaltungstätigkeit	-409.630,07	-471.770,00	0,00	-702.374,26	-230.604,26
26	- Auszahlungen für den Erwerb von beweglichem Anlagevermögen	-21.210,00	0,00	0,00	0,00	0,00
30	= Auszahlungen aus Investitionstätigkeit	-21.210,00	0,00	0,00	0,00	0,00
31	= Saldo aus Investitionstätigkeit	-21.210,00	0,00	0,00	0,00	0,00

Teilergebnisrechnung
Produkt 040101 Stadtbibliothek

Stadt Rheda-Wiedenbrück

Nr.	Bezeichnung	Ergebnis 2019	fortgeschr. Ansatz 2020	davon übertr. aus Vorjahr	Ergebnis 2020	Vergleich Ansatz / Ist
07	+ sonstige ordentliche Erträge	8.369,86	6.890,00	0,00	1.296,49	-5.593,51
	458201 - Erträge Auflösung personalbedingter Rückstellungen	8.369,86	6.890,00	0,00	1.296,49	-5.593,51
10	= ordentliche Erträge	8.369,86	6.890,00	0,00	1.296,49	-5.593,51
11	Personalaufwendungen	-242.786,36	-331.410,00	0,00	-278.545,59	52.864,41
12	- Versorgungsaufwendungen	-60.511,41	-31.890,00	0,00	-29.265,61	2.624,39
13	- Aufwendungen für Sach- und Dienstleistungen	0,00	0,00	0,00	-3.832,28	-3.832,28
	529101 - Bauhofkosten für sonstige Leistungen	0,00	0,00	0,00	-3.832,28	-3.832,28
15	- Transferaufwendungen	0,00	0,00	0,00	-1.549,27	-1.549,27
	531501 - Aufwendungen für Zuschüsse an verbundene Untern./ Beteil./ Sonderverm.	0,00	0,00	0,00	-1.549,27	-1.549,27
16	- sonstige ordentliche Aufwendungen	-194,00	-750,00	0,00	0,00	750,00
	541206 - Aufwendungen für die Ausbildung	-194,00	-750,00	0,00	0,00	750,00
17	= ordentliche Aufwendungen	-303.491,77	-364.050,00	0,00	-313.192,75	50.857,25
18	= ordentliches Ergebnis	-295.121,91	-357.160,00	0,00	-311.896,26	45.263,74
22	= Ergebnis der laufenden Verwaltungstätigkeit	-295.121,91	-357.160,00	0,00	-311.896,26	45.263,74
26	= Ergebnis vor Berücksichtigung interner Leistungsbeziehungen	-295.121,91	-357.160,00	0,00	-311.896,26	45.263,74
29	= Jahresergebnis	-295.121,91	-357.160,00	0,00	-311.896,26	45.263,74

Teilfinanzrechnung
Produkt 040101 Stadtbibliothek

Stadt Rheda-Wiedenbrück

Nr.	Bezeichnung	Ergebnis 2019	fortgeschr. Ansatz 2020	davon übertr. aus Vorjahr	Ergebnis 2020	Vergleich Ansatz / Ist
	Auszahlungen aus laufender Verwaltungstätigkeit	-266.318,08	-327.970,00	0,00	-272.212,77	55.757,23
	Saldo aus laufender Verwaltungstätigkeit	-266.318,08	-327.970,00	0,00	-272.212,77	55.757,23

Teilergebnisrechnung
Produkt 040201 Kultur-, Musik- und Heimatpflege

Stadt Rheda-Wiedenbrück

Nr.	Bezeichnung	Ergebnis 2019	fortgeschr. Ansatz 2020	davon übertr. aus Vorjahr	Ergebnis 2020	Vergleich Ansatz / Ist
02	+ Zuwendungen und allgemeine Umlagen	6.294,69	6.300,00	0,00	11.294,70	4.994,70
	414101 - Zuweisungen vom Land	0,00	0,00	0,00	5.000,00	5.000,00
	416101 - Erträge aus Auflösung von SOPO aus Zuwendungen	6.294,69	6.300,00	0,00	6.294,70	-5,30
10	= ordentliche Erträge	6.294,69	6.300,00	0,00	11.294,70	4.994,70
14	- bilanzielle Abschreibungen	-11.210,75	-11.200,00	0,00	-11.210,76	-10,76
	571113 - Abschreibungen auf BGA	-11.210,75	-11.200,00	0,00	-11.210,76	-10,76
15	- Transferaufwendungen	-14.520,00	-143.800,00	0,00	-370.323,73	-226.523,73
	531801 - Aufwendungen für Zuschüsse an übrige Bereiche	-14.520,00	-30.300,00	0,00	-339.400,00	-309.100,00
	531803 - Bauhofkosten für Leistungen an Dritte	0,00	-113.500,00	0,00	-30.923,73	82.576,27
16	- sonstige ordentliche Aufwendungen	-105.652,22	0,00	0,00	0,00	0,00
	549301 - Bauhofkosten für Leistungen an Dritte	-105.652,22	0,00	0,00	0,00	0,00
17	= ordentliche Aufwendungen	-131.382,97	-155.000,00	0,00	-381.534,49	-226.534,49
18	= ordentliches Ergebnis	-125.088,28	-148.700,00	0,00	-370.239,79	-221.539,79
22	= Ergebnis der laufenden Verwaltungstätigkeit	-125.088,28	-148.700,00	0,00	-370.239,79	-221.539,79
26	= Ergebnis vor Berücksichtigung interner Leistungsbeziehungen	-125.088,28	-148.700,00	0,00	-370.239,79	-221.539,79
29	= Jahresergebnis	-125.088,28	-148.700,00	0,00	-370.239,79	-221.539,79

Teilfinanzrechnung
Produkt 040201 Kultur-, Musik- und Heimatpflege

Stadt Rheda-Wiedenbrück

Nr.	Bezeichnung	Ergebnis 2019	fortgeschr. Ansatz 2020	davon übertr. aus Vorjahr	Ergebnis 2020	Vergleich Ansatz / Ist
	Einzahlungen aus laufender Verwaltungstätigkeit	0,00	0,00	0,00	5.000,00	5.000,00
	Auszahlungen aus laufender Verwaltungstätigkeit	-143.311,99	-143.800,00	0,00	-435.161,49	-291.361,49
	Saldo aus laufender Verwaltungstätigkeit	-143.311,99	-143.800,00	0,00	-430.161,49	-286.361,49
09	- Auszahlungen für den Erwerb von beweglichem Anlagevermögen	-21.210,00	0,00	0,00	0,00	0,00
13	= Auszahlungen aus Investitionstätigkeit	-21.210,00	0,00	0,00	0,00	0,00
14	= Saldo aus Investitionstätigkeit	-21.210,00	0,00	0,00	0,00	0,00

Teilergebnisrechnung
Produktbereich 05 Soziale Leistungen

Stadt Rheda-Wiedenbrück

Nr.	Bezeichnung	Ergebnis 2019	fortgeschr. Ansatz 2020	davon übertr. aus Vorjahr	Ergebnis 2020	Vergleich Ansatz / Ist
02	+ Zuwendungen und allgemeine Umlagen	3.142.539,10	2.371.700,00	0,00	2.081.958,99	-289.741,01
03	+ sonstige Transfererträge	59.298,72	50.000,00	0,00	81.001,39	31.001,39
04	+ öffentlich-rechtliche Leistungsentgelte	1.302.052,41	1.341.600,00	0,00	1.137.617,90	-203.982,10
06	+ Kostenerstattungen und Kostenumlagen	272.069,64	229.000,00	0,00	231.496,49	2.496,49
07	+ sonstige ordentliche Erträge	39.711,28	23.780,00	0,00	6.153,41	-17.626,59
10	= ordentliche Erträge	4.815.671,15	4.016.080,00	0,00	3.538.228,18	-477.851,82
11	Personalaufwendungen	-1.014.110,34	-1.262.150,00	0,00	-1.312.301,99	-50.151,99
12	- Versorgungsaufwendungen	-270.634,47	-86.980,00	0,00	-149.784,32	-62.804,32
13	- Aufwendungen für Sach- und Dienstleistungen	-54.199,72	-83.000,00	0,00	-53.511,97	29.488,03
14	- bilanzielle Abschreibungen	-7.604,92	-29.900,00	0,00	-21.459,82	8.440,18
15	- Transferaufwendungen	-3.250.745,86	-3.620.700,00	0,00	-2.920.889,89	699.810,11
16	- sonstige ordentliche Aufwendungen	-79.497,21	-25.950,00	0,00	-16.166,22	9.783,78
17	= ordentliche Aufwendungen	-4.676.792,52	-5.108.680,00	0,00	-4.474.114,21	634.565,79
18	= ordentliches Ergebnis	138.878,63	-1.092.600,00	0,00	-935.886,03	156.713,97
22	= Ergebnis der laufenden Verwaltungstätigkeit	138.878,63	-1.092.600,00	0,00	-935.886,03	156.713,97
26	= Ergebnis -vor Berücksichtigung der internen Leistungsbeziehungen-	138.878,63	-1.092.600,00	0,00	-935.886,03	156.713,97
28	- Aufwendungen aus internen Leistungsbeziehungen	-458.500,00	-1.648.000,00	0,00	-1.298.000,00	350.000,00
29	= Jahresergebnis	-319.621,37	-2.740.600,00	0,00	-2.233.886,03	506.713,97

Teilfinanzrechnung
Produktbereich 05 Soziale Leistungen

Stadt Rheda-Wiedenbrück

Nr.	Bezeichnung	Ergebnis 2019	fortgeschr. Ansatz 2020	davon übertr. aus Vorjahr	Ergebnis 2020	Vergleich Ansatz / Ist
02	+ Zuwendungen und allgemeine Umlagen	2.809.728,85	2.371.700,00	0,00	2.073.327,74	-298.372,26
03	+ sonstige Transfereinzahlungen	60.059,25	50.000,00	0,00	66.309,06	16.309,06
04	+ öffentlich-rechtliche Leistungsentgelte	1.256.763,93	1.341.600,00	0,00	1.082.950,55	-258.649,45
06	+ Kostenerstattungen, Kostenumlagen	358.325,04	229.000,00	0,00	171.354,34	-57.645,66
07	+ sonstige Einzahlungen	2.359,00	0,00	0,00	19,33	19,33
09	= Einzahlungen aus laufender Verwaltungstätigkeit	4.487.236,07	3.992.300,00	0,00	3.393.961,02	-598.338,98
10	Personalauszahlungen	-1.009.402,96	-1.163.760,00	0,00	-1.137.198,71	26.561,29
11	- Versorgungsauszahlungen	-121.969,18	-86.980,00	0,00	-129.489,84	-42.509,84
12	- Auszahlungen für Sach- und Dienstleistungen	-60.564,32	-83.000,00	0,00	-51.777,32	31.222,68
14	- Transferauszahlungen	-2.731.942,79	-3.620.700,00	0,00	-3.209.453,77	411.246,23
15	- sonstige Auszahlungen	-70.774,93	-35.650,00	0,00	-22.824,68	12.825,32
16	= Auszahlungen aus laufender Verwaltungstätigkeit	-3.994.654,18	-4.990.090,00	0,00	-4.550.744,32	439.345,68
17	= Saldo aus laufender Verwaltungstätigkeit	492.581,89	-997.790,00	0,00	-1.156.783,30	-158.993,30
26	- Auszahlungen für den Erwerb von beweglichem Anlagevermögen	0,00	-5.000,00	0,00	0,00	5.000,00
30	= Auszahlungen aus Investitionstätigkeit	0,00	-5.000,00	0,00	0,00	5.000,00
31	= Saldo aus Investitionstätigkeit	0,00	-5.000,00	0,00	0,00	5.000,00

Teilergebnisrechnung
Produkt 050101 Unterstützung/Beratung von Zielgruppen/Hilfsorg.

Stadt Rheda-Wiedenbrück

Nr.	Bezeichnung	Ergebnis 2019	fortgeschr. Ansatz 2020	davon übertr. aus Vorjahr	Ergebnis 2020	Vergleich Ansatz / Ist
02	+ Zuwendungen und allgemeine Umlagen	125.000,00	165.000,00	0,00	283.122,69	118.122,69
	414101 - Zuweisungen vom Land	0,00	0,00	0,00	81.122,69	81.122,69
	414201 - Zuweisungen von Gemeinden (GV)	0,00	0,00	0,00	2.000,00	2.000,00
	414701 - Zuschüsse von privaten Unternehmen	125.000,00	165.000,00	0,00	200.000,00	35.000,00
06	+ Kostenerstattungen und Kostenumlagen	116.171,61	100.000,00	0,00	73.165,03	-26.834,97
	448001 - Erstattungen vom Bund (ö-r)	98.971,50	100.000,00	0,00	73.115,03	-26.884,97
	448802 - Erstattungen von übrigen Bereichen (p-r)	14.280,00	0,00	0,00	50,00	50,00
	448898 - Erstattungen (periodenfremd)	2.920,11	0,00	0,00	0,00	0,00
07	+ sonstige ordentliche Erträge	20.234,90	8.610,00	0,00	3.702,88	-4.907,12
	458201 - Erträge Auflösung personalbedingter Rückstellungen	20.234,90	8.610,00	0,00	3.691,50	-4.918,50
	459101 - Skontoerträge	0,00	0,00	0,00	11,38	11,38
10	= ordentliche Erträge	261.406,51	273.610,00	0,00	359.990,60	86.380,60
11	Personalaufwendungen	-588.189,40	-900.940,00	0,00	-799.833,49	101.106,51
12	- Versorgungsaufwendungen	-138.532,84	-39.860,00	0,00	-66.441,74	-26.581,74
13	- Aufwendungen für Sach- und Dienstleistungen	-716,25	-2.200,00	0,00	-179,24	2.020,76
	528109 - sonstige Verwaltungs- und Betriebsaufwendungen	-716,25	-500,00	0,00	-179,24	320,76
	529101 - Bauhofkosten für sonstige Leistungen	0,00	-1.700,00	0,00	0,00	1.700,00
14	- bilanzielle Abschreibungen	0,00	0,00	0,00	-10.724,28	-10.724,28
	571115 - Abschreibung auf geringwertige Vermögensgegenstände	0,00	0,00	0,00	-10.724,28	-10.724,28
15	- Transferaufwendungen	-537.958,48	-588.700,00	0,00	-385.493,43	203.206,57
	531301 - Aufwendungen für Zuweisungen an Zweckverbände	-97.588,62	-55.000,00	0,00	-68.098,09	-13.098,09
	531801 - Aufwendungen für Zuschüsse an übrige Bereiche	-97.865,64	-148.900,00	0,00	-93.865,55	55.034,45
	531803 - Bauhofkosten für Leistungen an Dritte	0,00	-9.800,00	0,00	0,00	9.800,00
	531998 - Aufwendungen für Zuweisungen (periodenfremd)	-16.359,45	0,00	0,00	0,00	0,00
	533901 - sonstige soziale Leistungen	-326.144,77	-375.000,00	0,00	-223.529,79	151.470,21
16	- sonstige ordentliche Aufwendungen	-9.023,92	-5.500,00	0,00	-1.957,99	3.542,01
	541201 - Aufwendungen für die Fortbildung	-3.204,90	-3.000,00	0,00	-458,30	2.541,70
	541202 - Aufwendungen für übernommene Reisekosten	-414,05	-500,00	0,00	-372,02	127,98
	543104 - Bücher, Zeitschriften, sonstige Fachliteratur	-29,90	0,00	0,00	-37,90	-37,90
	543109 - sonstige Geschäftsaufwendungen	-1.068,13	-2.000,00	0,00	-1.089,77	910,23
	549301 - Bauhofkosten für Leistungen an Dritte	-4.306,94	0,00	0,00	0,00	0,00
17	= ordentliche Aufwendungen	-1.274.420,89	-1.537.200,00	0,00	-1.264.630,17	272.569,83
18	= ordentliches Ergebnis	-1.013.014,38	-1.263.590,00	0,00	-904.639,57	358.950,43

Teilergebnisrechnung
Produkt 050101 Unterstützung/Beratung von Zielgruppen/Hilfsorg.

Stadt Rheda-Wiedenbrück

Nr.	Bezeichnung	Ergebnis 2019	fortgeschr. Ansatz 2020	davon übertr. aus Vorjahr	Ergebnis 2020	Vergleich Ansatz / Ist
22	= Ergebnis der laufenden Verwaltungstätigkeit	-1.013.014,38	-1.263.590,00	0,00	-904.639,57	358.950,43
26	= Ergebnis vor Berücksichtigung interner Leistungsbeziehungen	-1.013.014,38	-1.263.590,00	0,00	-904.639,57	358.950,43
28	- Aufwendungen aus internen Leistungsbeziehungen	0,00	0,00	0,00	-76.000,00	-76.000,00
29	= Jahresergebnis	-1.013.014,38	-1.263.590,00	0,00	-980.639,57	282.950,43

Teilfinanzrechnung
Produkt 050101 Unterstützung/Beratung von Zielgruppen/Hilfsorg.

Stadt Rheda-Wiedenbrück

Nr.	Bezeichnung	Ergebnis 2019	fortgeschr. Ansatz 2020	davon übertr. aus Vorjahr	Ergebnis 2020	Vergleich Ansatz / Ist
	Einzahlungen aus laufender Verwaltungstätigkeit	101.891,61	265.000,00	0,00	295.517,72	30.517,72
	Auszahlungen aus laufender Verwaltungstätigkeit	-944.825,23	-1.492.110,00	0,00	-1.224.426,88	267.683,12
	Saldo aus laufender Verwaltungstätigkeit	-842.933,62	-1.227.110,00	0,00	-928.909,16	298.200,84

Teilergebnisrechnung
Produkt 050201 Hilfe bei Einkommensdefiziten/Unterstützungsleist.

Stadt Rheda-Wiedenbrück

Nr.	Bezeichnung	Ergebnis 2019	fortgeschr. Ansatz 2020	davon übertr. aus Vorjahr	Ergebnis 2020	Vergleich Ansatz / Ist
02	+ Zuwendungen und allgemeine Umlagen	2.359.057,89	1.436.700,00	0,00	1.091.928,00	-344.772,00
	414101 - Zuweisungen vom Land	2.359.057,89	1.436.700,00	0,00	1.091.928,00	-344.772,00
03	+ sonstige Transfererträge	59.298,72	50.000,00	0,00	81.001,39	31.001,39
	429101 - andere sonstige Transfererträge	15.174,22	5.000,00	0,00	11.917,34	6.917,34
	429102 - andere Transfererträge von Sozialleistungsträgern	44.124,50	45.000,00	0,00	60.216,57	15.216,57
	429103 - andere Transfererträge von Dritten	0,00	0,00	0,00	8.867,48	8.867,48
04	+ öffentlich-rechtliche Leistungsentgelte	1.302.052,41	1.341.600,00	0,00	1.137.617,90	-203.982,10
	431101 - Verwaltungsgebühren	0,00	0,00	0,00	461,99	461,99
	432101 - Benutzungsgebühren und ähnliche Entgelte	1.302.052,41	1.341.600,00	0,00	1.137.155,91	-204.444,09
06	+ Kostenerstattungen und Kostenumlagen	0,00	0,00	0,00	84,40	84,40
	448802 - Erstattungen von übrigen Bereichen (p-r)	0,00	0,00	0,00	84,40	84,40
07	+ sonstige ordentliche Erträge	13.923,04	8.200,00	0,00	1.763,40	-6.436,60
	458101 - Erträge aus Zuschreibungen	3.351,12	4.000,00	0,00	0,00	-4.000,00
	458201 - Erträge Auflösung personalbedingter Rückstellungen	10.567,36	4.200,00	0,00	1.744,07	-2.455,93
	459101 - Skontoerträge	4,56	0,00	0,00	0,00	0,00
	459103 - andere sonstige ordentliche Erträge	0,00	0,00	0,00	19,33	19,33
10	= ordentliche Erträge	3.734.332,06	2.836.500,00	0,00	2.312.395,09	-524.104,91
11	Personalaufwendungen	-308.267,18	-219.720,00	0,00	-374.096,42	-154.376,42
12	- Versorgungsaufwendungen	-73.311,17	-19.480,00	0,00	-40.273,13	-20.793,13
13	- Aufwendungen für Sach- und Dienstleistungen	-10.527,23	-15.600,00	0,00	-10.696,25	4.903,75
	528109 - sonstige Verwaltungs- und Betriebsaufwendungen	-10.527,23	-10.000,00	0,00	-9.725,45	274,55
	529101 - Bauhofkosten für sonstige Leistungen	0,00	-5.600,00	0,00	-970,80	4.629,20
14	- bilanzielle Abschreibungen	-7.604,92	-29.900,00	0,00	-10.735,54	19.164,46
	571112 - Abschreibungen auf Fahrzeuge	-117,97	-100,00	0,00	-117,96	-17,96
	571113 - Abschreibungen auf BGA	-4.029,54	-4.100,00	0,00	-3.672,84	427,16
	571115 - Abschreibung auf geringwertige Vermögensgegenstände	-3.457,41	-25.700,00	0,00	-6.944,74	18.755,26
15	- Transferaufwendungen	-1.752.712,35	-1.932.000,00	0,00	-1.521.338,46	410.661,54
	533103 - Leistungen nach dem Asylbewerberleistungsgesetz	-1.743.149,55	-1.932.000,00	0,00	-1.520.835,44	411.164,56
	533901 - sonstige soziale Leistungen	-29,80	0,00	0,00	-482,45	-482,45
	533998 - Sozialtransferaufwendungen (periodenfremd)	-9.533,00	0,00	0,00	-20,57	-20,57
16	- sonstige ordentliche Aufwendungen	-68.752,99	-18.400,00	0,00	-11.597,83	6.802,17
	541201 - Aufwendungen für die Fortbildung	-4.186,80	-3.000,00	0,00	-1.408,50	1.591,50
	541202 - Aufwendungen für übernommene Reisekosten	-65,94	-400,00	0,00	-33,39	366,61

Teilergebnisrechnung
Produkt 050201 Hilfe bei Einkommensdefiziten/Unterstützungsleist.

Stadt Rheda-Wiedenbrück

Nr.	Bezeichnung	Ergebnis 2019	fortgeschr. Ansatz 2020	davon übertr. aus Vorjahr	Ergebnis 2020	Vergleich Ansatz / Ist
	543104 - Bücher, Zeitschriften, sonstige Fachliteratur	-20,90	0,00	0,00	0,00	0,00
	543998 - Geschäftsaufwendungen (periodenfremd)	-1.039,90	0,00	0,00	0,00	0,00
	547103 - Verluste Abgang VG >410,- €	-2.244,08	0,00	0,00	-572,02	-572,02
	549903 - Wertkorrekturen zu Forderungen	-7.503,37	-15.000,00	0,00	-6.769,50	8.230,50
	549998 - sonstige ordentliche Aufwendungen (periodenfremd)	-53.692,00	0,00	0,00	-2.814,42	-2.814,42
17	= ordentliche Aufwendungen	-2.221.175,84	-2.235.100,00	0,00	-1.968.737,63	266.362,37
18	= ordentliches Ergebnis	1.513.156,22	601.400,00	0,00	343.657,46	-257.742,54
22	= Ergebnis der laufenden Verwaltungstätigkeit	1.513.156,22	601.400,00	0,00	343.657,46	-257.742,54
26	= Ergebnis vor Berücksichtigung interner Leistungsbeziehungen	1.513.156,22	601.400,00	0,00	343.657,46	-257.742,54
28	- Aufwendungen aus internen Leistungsbeziehungen	-458.500,00	-1.648.000,00	0,00	-1.222.000,00	426.000,00
29	= Jahresergebnis	1.054.656,22	-1.046.600,00	0,00	-878.342,54	168.257,46

Teilfinanzrechnung
Produkt 050201 Hilfe bei Einkommensdefiziten/Unterstützungsleist.

Stadt Rheda-Wiedenbrück

Nr.	Bezeichnung	Ergebnis 2019	fortgeschr. Ansatz 2020	davon übertr. aus Vorjahr	Ergebnis 2020	Vergleich Ansatz / Ist
	Einzahlungen aus laufender Verwaltungstätigkeit	3.621.084,07	2.828.300,00	0,00	2.311.437,34	-516.862,66
	Auszahlungen aus laufender Verwaltungstätigkeit	-1.888.176,54	-2.193.870,00	0,00	-2.100.154,72	93.715,28
	Saldo aus laufender Verwaltungstätigkeit	1.732.907,53	634.430,00	0,00	211.282,62	-423.147,38
09	- Auszahlungen für den Erwerb von beweglichem Anlagevermögen	0,00	-5.000,00	0,00	0,00	5.000,00
13	= Auszahlungen aus Investitionstätigkeit	0,00	-5.000,00	0,00	0,00	5.000,00
14	= Saldo aus Investitionstätigkeit	0,00	-5.000,00	0,00	0,00	5.000,00

Teilergebnisrechnung
Produkt 050202 Unterhaltsvorschuss

Stadt Rheda-Wiedenbrück

Nr.	Bezeichnung	Ergebnis 2019	fortgeschr. Ansatz 2020	davon übertr. aus Vorjahr	Ergebnis 2020	Vergleich Ansatz / Ist
02	+ Zuwendungen und allgemeine Umlagen	658.481,21	770.000,00	0,00	706.908,30	-63.091,70
	414101 - Zuweisungen vom Land	658.481,21	770.000,00	0,00	706.908,30	-63.091,70
06	+ Kostenerstattungen und Kostenumlagen	155.898,03	129.000,00	0,00	158.247,06	29.247,06
	448201 - Erstattungen von Gemeinden (GV) (ö-r)	12.698,00	5.000,00	0,00	9.751,00	4.751,00
	448801 - Erstattungen von übrigen Bereichen (ö-r)	5.868,00	4.000,00	0,00	2.566,00	-1.434,00
	448802 - Erstattungen von übrigen Bereichen (p-r)	137.332,03	120.000,00	0,00	145.930,06	25.930,06
07	+ sonstige ordentliche Erträge	5.553,34	6.970,00	0,00	687,13	-6.282,87
	458101 - Erträge aus Zuschreibungen	1.216,14	1.000,00	0,00	0,00	-1.000,00
	458201 - Erträge Auflösung personalbedingter Rückstellungen	4.337,20	5.970,00	0,00	687,13	-5.282,87
10	= ordentliche Erträge	819.932,58	905.970,00	0,00	865.842,49	-40.127,51
11	Personalaufwendungen	-117.653,76	-141.490,00	0,00	-138.372,08	3.117,92
12	- Versorgungsaufwendungen	-58.790,46	-27.640,00	0,00	-43.069,45	-15.429,45
13	- Aufwendungen für Sach- und Dienstleistungen	-42.956,24	-65.200,00	0,00	-42.636,48	22.563,52
	523101 - Erstattungen an das Land	-42.956,24	-60.000,00	0,00	-35.131,48	24.868,52
	523201 - Erstattungen an Gemeinden (GV)	0,00	-5.000,00	0,00	-7.505,00	-2.505,00
	528103 - Verwaltungsgebühren an andere Behörden	0,00	-200,00	0,00	0,00	200,00
15	- Transferaufwendungen	-960.075,03	-1.100.000,00	0,00	-1.014.058,00	85.942,00
	533104 - Leistungen nach dem Unterhaltsvorschussgesetz	-960.075,03	0,00	0,00	0,00	0,00
	533902 - Leistungen nach dem Unterhaltsvorschussgesetz	0,00	-1.100.000,00	0,00	-1.014.058,00	85.942,00
16	- sonstige ordentliche Aufwendungen	-1.720,30	-2.050,00	0,00	-2.610,40	-560,40
	541201 - Aufwendungen für die Fortbildung	0,00	-1.000,00	0,00	0,00	1.000,00
	541202 - Aufwendungen für übernommene Reisekosten	-4,80	-50,00	0,00	-20,40	29,60
	549903 - Wertkorrekturen zu Forderungen	-1.715,50	-1.000,00	0,00	-2.590,00	-1.590,00
17	= ordentliche Aufwendungen	-1.181.195,79	-1.336.380,00	0,00	-1.240.746,41	95.633,59
18	= ordentliches Ergebnis	-361.263,21	-430.410,00	0,00	-374.903,92	55.506,08
22	= Ergebnis der laufenden Verwaltungstätigkeit	-361.263,21	-430.410,00	0,00	-374.903,92	55.506,08
26	= Ergebnis vor Berücksichtigung interner Leistungsbeziehungen	-361.263,21	-430.410,00	0,00	-374.903,92	55.506,08
29	= Jahresergebnis	-361.263,21	-430.410,00	0,00	-374.903,92	55.506,08

Teilfinanzrechnung
Produkt 050202 Unterhaltsvorschuss

Stadt Rheda-Wiedenbrück

Nr.	Bezeichnung	Ergebnis 2019	fortgeschr. Ansatz 2020	davon übertr. aus Vorjahr	Ergebnis 2020	Vergleich Ansatz / Ist
	Einzahlungen aus laufender Verwaltungstätigkeit	764.260,39	899.000,00	0,00	787.005,96	-111.994,04
	Auszahlungen aus laufender Verwaltungstätigkeit	-1.161.652,41	-1.304.110,00	0,00	-1.226.162,72	77.947,28
	Saldo aus laufender Verwaltungstätigkeit	-397.392,02	-405.110,00	0,00	-439.156,76	-34.046,76

Teilergebnisrechnung
Produktbereich 06 Kinder-, Jugend- und Familienhilfe

Stadt Rheda-Wiedenbrück

Nr.	Bezeichnung	Ergebnis 2019	fortgeschr. Ansatz 2020	davon übertr. aus Vorjahr	Ergebnis 2020	Vergleich Ansatz / Ist
02	+ Zuwendungen und allgemeine Umlagen	9.021.775,11	11.049.600,00	0,00	10.923.513,56	-126.086,44
03	+ sonstige Transfererträge	3.191.403,49	1.767.000,00	0,00	2.086.506,28	319.506,28
04	+ öffentlich-rechtliche Leistungsentgelte	2.134.563,48	1.940.000,00	0,00	1.101.811,47	-838.188,53
06	+ Kostenerstattungen und Kostenumlagen	405.777,31	117.500,00	0,00	139.029,93	21.529,93
07	+ sonstige ordentliche Erträge	367.129,01	355.920,00	0,00	315.835,20	-40.084,80
10	= ordentliche Erträge	15.120.648,40	15.230.020,00	0,00	14.566.696,44	-663.323,56
11	Personalaufwendungen	-1.913.114,22	-2.252.490,00	0,00	-2.298.104,90	-45.614,90
12	- Versorgungsaufwendungen	-357.550,54	-55.720,00	0,00	-105.935,12	-50.215,12
13	- Aufwendungen für Sach- und Dienstleistungen	-117.669,50	-169.500,00	0,00	-144.090,64	25.409,36
14	- bilanzielle Abschreibungen	-8.600,62	-12.000,00	0,00	-13.867,83	-1.867,83
15	- Transferaufwendungen	-25.658.107,56	-28.789.900,00	0,00	-27.122.764,48	1.667.135,52
16	- sonstige ordentliche Aufwendungen	-714.052,03	-67.800,00	0,00	-690.675,52	-622.875,52
17	= ordentliche Aufwendungen	-28.769.094,47	-31.347.410,00	0,00	-30.375.438,49	971.971,51
18	= ordentliches Ergebnis	-13.648.446,07	-16.117.390,00	0,00	-15.808.742,05	308.647,95
22	= Ergebnis der laufenden Verwaltungstätigkeit	-13.648.446,07	-16.117.390,00	0,00	-15.808.742,05	308.647,95
26	= Ergebnis -vor Berücksichtigung der internen Leistungsbeziehungen-	-13.648.446,07	-16.117.390,00	0,00	-15.808.742,05	308.647,95
29	= Jahresergebnis	-13.648.446,07	-16.117.390,00	0,00	-15.808.742,05	308.647,95

Teilfinanzrechnung
Produktbereich 06 Kinder-, Jugend- und Familienhilfe

Stadt Rheda-Wiedenbrück

Nr.	Bezeichnung	Ergebnis 2019	fortgeschr. Ansatz 2020	davon übertr. aus Vorjahr	Ergebnis 2020	Vergleich Ansatz / Ist
02	+ Zuwendungen und allgemeine Umlagen	9.005.011,38	11.046.000,00	0,00	10.932.439,53	-113.560,47
03	+ sonstige Transfereinzahlungen	1.018.826,83	1.767.000,00	0,00	2.050.156,14	283.156,14
04	+ öffentlich-rechtliche Leistungsentgelte	2.126.138,20	1.940.000,00	0,00	1.112.028,10	-827.971,90
06	+ Kostenerstattungen, Kostenumlagen	546.984,13	117.500,00	0,00	136.062,02	18.562,02
07	+ sonstige Einzahlungen	11.141,56	5.000,00	0,00	3.208,52	-1.791,48
09	= Einzahlungen aus laufender Verwaltungstätigkeit	12.708.102,10	14.875.500,00	0,00	14.233.894,31	-641.605,69
10	Personalauszahlungen	-1.901.870,84	-2.189.460,00	0,00	-1.995.252,93	194.207,07
11	- Versorgungsauszahlungen	-80.862,22	-55.720,00	0,00	-70.860,59	-15.140,59
12	- Auszahlungen für Sach- und Dienstleistungen	-132.223,16	-169.500,00	0,00	-157.300,98	12.199,02
14	- Transferauszahlungen	-26.145.776,00	-28.341.000,00	0,00	-27.925.112,90	415.887,10
15	- sonstige Auszahlungen	-68.212,74	-71.800,00	0,00	-45.839,44	25.960,56
16	= Auszahlungen aus laufender Verwaltungstätigkeit	-28.328.944,96	-30.827.480,00	0,00	-30.194.366,84	633.113,16
17	= Saldo aus laufender Verwaltungstätigkeit	-15.620.842,86	-15.951.980,00	0,00	-15.960.472,53	-8.492,53
18	+ Einzahlungen aus Zuwendungen für Investitionsmaßnahmen	455.482,10	985.000,00	0,00	814.287,15	-170.712,85
23	= Einzahlungen aus Investitionstätigkeit	455.482,10	985.000,00	0,00	814.287,15	-170.712,85
26	- Auszahlungen für den Erwerb von beweglichem Anlagevermögen	-1.013.437,24	-15.100,00	-10.100,00	-1.152.346,15	-1.137.246,15
28	- Auszahlungen von aktivierbaren Zuwendungen	-57.004,00	-2.218.500,00	-793.500,00	0,00	2.218.500,00
30	= Auszahlungen aus Investitionstätigkeit	-1.070.441,24	-2.233.600,00	-803.600,00	-1.152.346,15	1.081.253,85
31	= Saldo aus Investitionstätigkeit	-614.959,14	-1.248.600,00	-803.600,00	-338.059,00	910.541,00

Teilergebnisrechnung
Produkt 060101 Familienunterstützende Hilfen

Stadt Rheda-Wiedenbrück

Nr.	Bezeichnung	Ergebnis 2019	fortgeschr. Ansatz 2020	davon übertr. aus Vorjahr	Ergebnis 2020	Vergleich Ansatz / Ist
03	+ sonstige Transfererträge	3.191.403,49	1.767.000,00	0,00	2.086.506,28	319.506,28
	421101 - Ersatz v. sozialen Leistungen außerhalb von Einrichtungen	33.713,33	110.000,00	0,00	24.168,95	-85.831,05
	421998 - Ersatz v. soz. Leistungen außerhalb v. Einricht. (periodenfremd)	1.699,54	0,00	0,00	1.803,75	1.803,75
	422101 - Ersatz von sozialen Leistungen in Einrichtungen	2.332.900,73	1.057.000,00	0,00	1.031.104,67	-25.895,33
	422998 - Ersatz v. sozialen Leistungen in Einrichtungen (periodenfremd)	823.089,89	600.000,00	0,00	1.029.428,91	429.428,91
06	+ Kostenerstattungen und Kostenumlagen	401.307,46	112.000,00	0,00	134.939,53	22.939,53
	448101 - Erstattungen vom Land (ö-r)	108.157,50	112.000,00	0,00	86.526,00	-25.474,00
	448201 - Erstattungen von Gemeinden (GV) (ö-r)	113.453,95	0,00	0,00	38.433,71	38.433,71
	448802 - Erstattungen von übrigen Bereichen (p-r)	696,13	0,00	0,00	252,59	252,59
	448898 - Erstattungen (periodenfremd)	178.999,88	0,00	0,00	9.727,23	9.727,23
07	+ sonstige ordentliche Erträge	45.337,25	10.230,00	0,00	6.788,90	-3.441,10
	458101 - Erträge aus Zuschreibungen	356,20	1.000,00	0,00	0,00	-1.000,00
	458201 - Erträge Auflösung personalbedingter Rückstellungen	42.226,47	9.230,00	0,00	6.686,12	-2.543,88
	459101 - Skontoerträge	0,00	0,00	0,00	102,78	102,78
	459198 - andere sonstige ordentliche Erträge (periodenfremd)	2.754,58	0,00	0,00	0,00	0,00
10	= ordentliche Erträge	3.638.048,20	1.889.230,00	0,00	2.228.234,71	339.004,71
11	Personalaufwendungen	-1.226.004,67	-1.544.470,00	0,00	-1.449.059,03	95.410,97
12	- Versorgungsaufwendungen	-242.210,40	-42.770,00	0,00	-74.550,96	-31.780,96
13	- Aufwendungen für Sach- und Dienstleistungen	-116.885,53	-149.500,00	0,00	-135.618,52	13.881,48
	523998 - Erstattung für Aufwendungen von Dritten (periodenfremd)	0,00	0,00	0,00	-11.799,00	-11.799,00
	528109 - sonstige Verwaltungs- und Betriebsaufwendungen	-115,64	0,00	0,00	-1.364,74	-1.364,74
	529109 - sonst. Aufwendungen für Dienstleistungen	-113.162,07	-149.500,00	0,00	-121.360,25	28.139,75
	529998 - sonst. Verwaltungs- und Betriebsaufwendungen (periodenfremd)	-3.607,82	0,00	0,00	-1.094,53	-1.094,53
15	- Transferaufwendungen	-6.702.363,52	-6.696.000,00	0,00	-6.097.295,13	598.704,87
	531801 - Aufwendungen für Zuschüsse an übrige Bereiche	-303.578,19	-330.000,00	0,00	-359.229,71	-29.229,71
	531998 - Aufwendungen für Zuweisungen (periodenfremd)	-2.925,33	0,00	0,00	-9.564,81	-9.564,81
	533101 - soziale Leistungen an natürl. Personen außerhalb v. Einrichtungen	-811.059,28	-900.000,00	0,00	-780.398,37	119.601,63
	533201 - soziale Leistungen an natürl. Personen in Einrichtungen	-5.329.347,98	-5.466.000,00	0,00	-4.933.448,47	532.551,53
	533998 - Sozialtransferaufwendungen (periodenfremd)	-255.452,74	0,00	0,00	-14.653,77	-14.653,77
16	- sonstige ordentliche Aufwendungen	-665.922,43	-17.500,00	0,00	-362.527,00	-345.027,00
	541102 - Personalebenaufwendungen	0,00	0,00	0,00	-104,00	-104,00

Teilergebnisrechnung
Produkt 060101 Familienunterstützende Hilfen

Stadt Rheda-Wiedenbrück

Nr.	Bezeichnung	Ergebnis 2019	fortgeschr. Ansatz 2020	davon übertr. aus Vorjahr	Ergebnis 2020	Vergleich Ansatz / Ist
	541201 - Aufwendungen für die Fortbildung	-17.028,60	-13.000,00	0,00	-6.566,86	6.433,14
	541202 - Aufwendungen für übernommene Reisekosten	-3.134,53	-3.500,00	0,00	-2.425,31	1.074,69
	549501 - Aufwendungen für sonstige Rückstellungen	-645.000,00	0,00	0,00	-352.500,00	-352.500,00
	549903 - Wertkorrekturen zu Forderungen	-759,30	-1.000,00	0,00	-930,83	69,17
17	= ordentliche Aufwendungen	-8.953.386,55	-8.450.240,00	0,00	-8.119.050,64	331.189,36
18	= ordentliches Ergebnis	-5.315.338,35	-6.561.010,00	0,00	-5.890.815,93	670.194,07
22	= Ergebnis der laufenden Verwaltungstätigkeit	-5.315.338,35	-6.561.010,00	0,00	-5.890.815,93	670.194,07
26	= Ergebnis vor Berücksichtigung interner Leistungsbeziehungen	-5.315.338,35	-6.561.010,00	0,00	-5.890.815,93	670.194,07
29	= Jahresergebnis	-5.315.338,35	-6.561.010,00	0,00	-5.890.815,93	670.194,07

Teilfinanzrechnung
Produkt 060101 Familienunterstützende Hilfen

Stadt Rheda-Wiedenbrück

Nr.	Bezeichnung	Ergebnis 2019	fortgeschr. Ansatz 2020	davon übertr. aus Vorjahr	Ergebnis 2020	Vergleich Ansatz / Ist
	Einzahlungen aus laufender Verwaltungstätigkeit	1.565.146,54	1.879.000,00	0,00	2.181.280,09	302.280,09
	Auszahlungen aus laufender Verwaltungstätigkeit	-8.270.513,28	-8.400.860,00	0,00	-7.977.652,19	423.207,81
	Saldo aus laufender Verwaltungstätigkeit	-6.705.366,74	-6.521.860,00	0,00	-5.796.372,10	725.487,90

Teilergebnisrechnung
Produkt 060102 Kindertagesbetreuung, Tageseinrichtungen

Stadt Rheda-Wiedenbrück

Nr.	Bezeichnung	Ergebnis 2019	fortgeschr. Ansatz 2020	davon übertr. aus Vorjahr	Ergebnis 2020	Vergleich Ansatz / Ist
02	+ Zuwendungen und allgemeine Umlagen	8.876.154,53	10.909.000,00	0,00	10.756.897,19	-152.102,81
	414101 - Zuweisungen vom Land	8.846.562,60	10.798.000,00	0,00	10.724.281,17	-73.718,83
	414998 - Zuweisungen und Zuschüsse (periodenfremd)	29.591,93	111.000,00	0,00	32.616,02	-78.383,98
04	+ öffentlich-rechtliche Leistungsentgelte	2.134.563,48	1.940.000,00	0,00	1.101.811,47	-838.188,53
	432101 - Benutzungsgebühren und ähnliche Entgelte	2.134.070,92	1.940.000,00	0,00	1.101.271,47	-838.728,53
	432998 - Benutzungsgebühren und ähnliche Entgelte (periodenfremd)	492,56	0,00	0,00	540,00	540,00
06	+ Kostenerstattungen und Kostenumlagen	4.469,85	0,00	0,00	3.638,00	3.638,00
	448801 - Erstattungen von übrigen Bereichen (ö-r)	4.469,85	0,00	0,00	3.638,00	3.638,00
07	+ sonstige ordentliche Erträge	298.282,81	340.690,00	0,00	303.347,12	-37.342,88
	458101 - Erträge aus Zuschreibungen	3.470,00	4.000,00	0,00	0,00	-4.000,00
	458201 - Erträge Auflösung personalbedingter Rückstellungen	8.743,54	2.790,00	0,00	1.413,30	-1.376,70
	458301 - sonstige nicht zahlungswirksame ordentliche Erträge	286.069,27	333.900,00	0,00	301.933,82	-31.966,18
10	= ordentliche Erträge	11.313.470,67	13.189.690,00	0,00	12.165.693,78	-1.023.996,22
11	Personalaufwendungen	-255.618,71	-309.150,00	0,00	-302.441,00	6.709,00
12	- Versorgungsaufwendungen	-54.291,75	-12.950,00	0,00	-23.156,19	-10.206,19
14	- bilanzielle Abschreibungen	-430,00	0,00	0,00	0,00	0,00
	571115 - Abschreibung auf geringwertige Vermögensgegenstände	-430,00	0,00	0,00	0,00	0,00
15	- Transferaufwendungen	-18.103.189,61	-21.190.500,00	0,00	-20.202.876,97	987.623,03
	531801 - Aufwendungen für Zuschüsse an übrige Bereiche	-17.337.715,45	-20.595.000,00	0,00	-19.585.025,70	1.009.974,30
	531802 - Auflösung aktiver RAP für Zuwendungen übrige Bereiche	-383.747,43	-445.500,00	0,00	-409.666,21	35.833,79
	531998 - Aufwendungen für Zuweisungen (periodenfremd)	-381.726,73	-150.000,00	0,00	-208.185,06	-58.185,06
16	- sonstige ordentliche Aufwendungen	-250,26	-1.500,00	0,00	-300.172,25	-298.672,25
	541102 - Personalnebenaufwendungen	0,00	0,00	0,00	-52,00	-52,00
	541201 - Aufwendungen für die Fortbildung	-71,50	-1.000,00	0,00	0,00	1.000,00
	541202 - Aufwendungen für übernommene Reisekosten	-178,76	-500,00	0,00	-120,25	379,75
	549501 - Aufwendungen für sonstige Rückstellungen	0,00	0,00	0,00	-300.000,00	-300.000,00
17	= ordentliche Aufwendungen	-18.413.780,33	-21.514.100,00	0,00	-20.828.646,41	685.453,59
18	= ordentliches Ergebnis	-7.100.309,66	-8.324.410,00	0,00	-8.662.952,63	-338.542,63
22	= Ergebnis der laufenden Verwaltungstätigkeit	-7.100.309,66	-8.324.410,00	0,00	-8.662.952,63	-338.542,63

Teilergebnisrechnung
Produkt 060102 Kindertagesbetreuung, Tageseinrichtungen

Stadt Rheda-Wiedenbrück

Nr.	Bezeichnung	Ergebnis 2019	fortgeschr. Ansatz 2020	davon übertr. aus Vorjahr	Ergebnis 2020	Vergleich Ansatz / Ist
26	= Ergebnis vor Berücksichtigung interner Leistungsbeziehungen	-7.100.309,66	-8.324.410,00	0,00	-8.662.952,63	-338.542,63
29	= Jahresergebnis	-7.100.309,66	-8.324.410,00	0,00	-8.662.952,63	-338.542,63

Teilfinanzrechnung
Produkt 060102 Kindertagesbetreuung, Tageseinrichtungen

Stadt Rheda-Wiedenbrück

Nr.	Bezeichnung	Ergebnis 2019	fortgeschr. Ansatz 2020	davon übertr. aus Vorjahr	Ergebnis 2020	Vergleich Ansatz / Ist
	Einzahlungen aus laufender Verwaltungstätigkeit	10.998.392,98	12.849.000,00	0,00	11.880.162,65	-968.837,35
	Auszahlungen aus laufender Verwaltungstätigkeit	-18.530.070,43	-21.053.950,00	0,00	-20.867.380,47	186.569,53
	Saldo aus laufender Verwaltungstätigkeit	-7.531.677,45	-8.204.950,00	0,00	-8.987.217,82	-782.267,82
01	+ Zuwendungen für Investitionsmaßnahmen	455.482,10	985.000,00	0,00	814.287,15	-170.712,85
06	= Einzahlungen aus Investitionstätigkeit	455.482,10	985.000,00	0,00	814.287,15	-170.712,85
09	- Auszahlungen für den Erwerb von beweglichem Anlagevermögen	-1.003.607,10	0,00	0,00	-1.141.187,15	-1.141.187,15
11	- Auszahlungen von aktivierbaren Zuwendungen	-57.004,00	-2.218.500,00	-793.500,00	0,00	2.218.500,00
13	= Auszahlungen aus Investitionstätigkeit	-1.060.611,10	-2.218.500,00	-793.500,00	-1.141.187,15	1.077.312,85
14	= Saldo aus Investitionstätigkeit	-605.129,00	-1.233.500,00	-793.500,00	-326.900,00	906.600,00

Teilergebnisrechnung
Produkt 060103 Kinder- und Jugendförderung

Stadt Rheda-Wiedenbrück

Nr.	Bezeichnung	Ergebnis 2019	fortgeschr. Ansatz 2020	davon übertr. aus Vorjahr	Ergebnis 2020	Vergleich Ansatz / Ist
02	+ Zuwendungen und allgemeine Umlagen	145.620,58	140.600,00	0,00	166.616,37	26.016,37
	414101 - Zuweisungen vom Land	64.406,00	66.100,00	0,00	66.462,00	362,00
	414201 - Zuweisungen von Gemeinden (GV)	56.263,72	56.200,00	0,00	56.263,72	63,72
	414801 - Zuschüsse von übrigen Bereichen	0,00	700,00	0,00	0,00	-700,00
	414998 - Zuweisungen und Zuschüsse (periodenfremd)	21.315,51	14.000,00	0,00	40.255,30	26.255,30
	416101 - Erträge aus Auflösung von SOPO aus Zuwendungen	3.635,35	3.600,00	0,00	3.635,35	35,35
06	+ Kostenerstattungen und Kostenumlagen	0,00	5.500,00	0,00	452,40	-5.047,60
	448001 - Erstattungen vom Bund (ö-r)	0,00	5.500,00	0,00	0,00	-5.500,00
	448702 - Erstattungen von privaten Unternehmen (p-r)	0,00	0,00	0,00	452,40	452,40
07	+ sonstige ordentliche Erträge	23.508,95	5.000,00	0,00	5.699,18	699,18
	457101 - Erträge aus der Auflösung von sonstiger Sonderposten	692,19	0,00	0,00	8,34	8,34
	458201 - Erträge Auflösung personalbedingter Rückstellungen	14.429,78	0,00	0,00	2.482,32	2.482,32
	459103 - andere sonstige ordentliche Erträge	8.386,98	5.000,00	0,00	3.208,52	-1.791,48
10	= ordentliche Erträge	169.129,53	151.100,00	0,00	172.767,95	21.667,95
11	Personalaufwendungen	-431.490,84	-398.870,00	0,00	-546.604,87	-147.734,87
12	- Versorgungsaufwendungen	-61.048,39	0,00	0,00	-8.227,97	-8.227,97
13	- Aufwendungen für Sach- und Dienstleistungen	-783,97	-20.000,00	0,00	-8.472,12	11.527,88
	529109 - sonst. Aufwendungen für Dienstleistungen	-783,97	-20.000,00	0,00	-8.472,12	11.527,88
14	- bilanzielle Abschreibungen	-8.170,62	-12.000,00	0,00	-13.867,83	-1.867,83
	571112 - Abschreibungen auf Fahrzeuge	-3.136,25	-3.100,00	0,00	-3.136,25	-36,25
	571113 - Abschreibungen auf BGA	-3.725,47	-3.900,00	0,00	-5.131,84	-1.231,84
	571115 - Abschreibung auf geringwertige Vermögensgegenstände	-1.308,90	-5.000,00	0,00	-5.599,74	-599,74
15	- Transferaufwendungen	-852.554,43	-903.400,00	0,00	-822.592,38	80.807,62
	531801 - Aufwendungen für Zuschüsse an übrige Bereiche	-846.750,52	-900.000,00	0,00	-824.908,35	75.091,65
	531802 - Auflösung aktiver RAP für Zuwendungen übrige Bereiche	-3.591,86	-3.400,00	0,00	-3.426,33	-26,33
	531998 - Aufwendungen für Zuweisungen (periodenfremd)	-2.212,05	0,00	0,00	5.742,30	5.742,30
16	- sonstige ordentliche Aufwendungen	-47.879,34	-48.800,00	0,00	-27.976,27	20.823,73
	541102 - Personalnebenaufwendungen	0,00	0,00	0,00	-13,00	-13,00
	541201 - Aufwendungen für die Fortbildung	-3.364,30	-2.300,00	0,00	-1.155,40	1.144,60
	541202 - Aufwendungen für übernommene Reisekosten	-557,78	-1.500,00	0,00	-131,70	1.368,30
	543102 - Telefongebühren, Internetgebühren, EDV-Kosten	-1.261,32	-1.000,00	0,00	-1.432,17	-432,17
	543104 - Bücher, Zeitschriften, sonstige Fachliteratur	0,00	-500,00	0,00	-101,85	398,15

Teilergebnisrechnung
Produkt 060103 Kinder- und Jugendförderung

Stadt Rheda-Wiedenbrück

Nr.	Bezeichnung	Ergebnis 2019	fortgeschr. Ansatz 2020	davon übertr. aus Vorjahr	Ergebnis 2020	Vergleich Ansatz / Ist
	543109 - sonstige Geschäftsaufwendungen	-42.264,48	-43.500,00	0,00	-25.079,03	18.420,97
	543998 - Geschäftsaufwendungen (periodenfremd)	0,00	0,00	0,00	-63,12	-63,12
	547103 - Verluste Abgang VG >410,- €	-381,46	0,00	0,00	0,00	0,00
	549903 - Wertkorrekturen zu Forderungen	-50,00	0,00	0,00	0,00	0,00
17	= ordentliche Aufwendungen	-1.401.927,59	-1.383.070,00	0,00	-1.427.741,44	-44.671,44
18	= ordentliches Ergebnis	-1.232.798,06	-1.231.970,00	0,00	-1.254.973,49	-23.003,49
22	= Ergebnis der laufenden Verwaltungstätigkeit	-1.232.798,06	-1.231.970,00	0,00	-1.254.973,49	-23.003,49
26	= Ergebnis vor Berücksichtigung interner Leistungsbeziehungen	-1.232.798,06	-1.231.970,00	0,00	-1.254.973,49	-23.003,49
29	= Jahresergebnis	-1.232.798,06	-1.231.970,00	0,00	-1.254.973,49	-23.003,49

Teilfinanzrechnung
Produkt 060103 Kinder- und Jugendförderung

Stadt Rheda-Wiedenbrück

Nr.	Bezeichnung	Ergebnis 2019	fortgeschr. Ansatz 2020	davon übertr. aus Vorjahr	Ergebnis 2020	Vergleich Ansatz / Ist
	Einzahlungen aus laufender Verwaltungstätigkeit	144.562,58	147.500,00	0,00	172.451,57	24.951,57
	Auszahlungen aus laufender Verwaltungstätigkeit	-1.528.361,25	-1.372.670,00	0,00	-1.349.334,18	23.335,82
	Saldo aus laufender Verwaltungstätigkeit	-1.383.798,67	-1.225.170,00	0,00	-1.176.882,61	48.287,39
09	- Auszahlungen für den Erwerb von beweglichem Anlagevermögen	-9.830,14	-15.100,00	-10.100,00	-11.159,00	3.941,00
13	= Auszahlungen aus Investitionstätigkeit	-9.830,14	-15.100,00	-10.100,00	-11.159,00	3.941,00
14	= Saldo aus Investitionstätigkeit	-9.830,14	-15.100,00	-10.100,00	-11.159,00	3.941,00

**Teilergebnisrechnung
Produktbereich 07 Gesundheitsdienste**

Stadt Rheda-Wiedenbrück

Nr.	Bezeichnung	Ergebnis 2019	fortgeschr. Ansatz 2020	davon übertr. aus Vorjahr	Ergebnis 2020	Vergleich Ansatz / Ist
07	+ sonstige ordentliche Erträge	145,01	0,00	0,00	24,50	24,50
10	= ordentliche Erträge	145,01	0,00	0,00	24,50	24,50
11	Personalaufwendungen	-3.933,71	0,00	0,00	-4.934,12	-4.934,12
12	- Versorgungsaufwendungen	-1.965,63	0,00	0,00	-1.535,78	-1.535,78
15	- Transferaufwendungen	-70.000,00	-105.000,00	0,00	0,00	105.000,00
16	- sonstige ordentliche Aufwendungen	-11,77	0,00	0,00	-5,97	-5,97
17	= ordentliche Aufwendungen	-75.911,11	-105.000,00	0,00	-6.475,87	98.524,13
18	= ordentliches Ergebnis	-75.766,10	-105.000,00	0,00	-6.451,37	98.548,63
22	= Ergebnis der laufenden Verwaltungstätigkeit	-75.766,10	-105.000,00	0,00	-6.451,37	98.548,63
26	= Ergebnis -vor Berücksichtigung der internen Leistungsbeziehungen-	-75.766,10	-105.000,00	0,00	-6.451,37	98.548,63
29	= Jahresergebnis	-75.766,10	-105.000,00	0,00	-6.451,37	98.548,63

**Teilfinanzrechnung
Produktbereich 07 Gesundheitsdienste**

Stadt Rheda-Wiedenbrück

Nr.	Bezeichnung	Ergebnis 2019	fortgeschr. Ansatz 2020	davon übertr. aus Vorjahr	Ergebnis 2020	Vergleich Ansatz / Ist
10	Personalauszahlungen	-4.145,71	0,00	0,00	-4.233,48	-4.233,48
11	- Versorgungsauszahlungen	-1.352,13	0,00	0,00	-1.454,57	-1.454,57
14	- Transferauszahlungen	-70.000,00	-105.000,00	0,00	0,00	105.000,00
15	- sonstige Auszahlungen	-11,77	0,00	0,00	-5,97	-5,97
16	= Auszahlungen aus laufender Verwaltungstätigkeit	-75.509,61	-105.000,00	0,00	-5.694,02	99.305,98
17	= Saldo aus laufender Verwaltungstätigkeit	-75.509,61	-105.000,00	0,00	-5.694,02	99.305,98

Teilergebnisrechnung
Produkt 070101 Allgemeine Gesundheitsförderung

Stadt Rheda-Wiedenbrück

Nr.	Bezeichnung	Ergebnis 2019	fortgeschr. Ansatz 2020	davon übertr. aus Vorjahr	Ergebnis 2020	Vergleich Ansatz / Ist
07	+ sonstige ordentliche Erträge	145,01	0,00	0,00	24,50	24,50
	458201 - Erträge Auflösung personalbedingter Rückstellungen	145,01	0,00	0,00	24,50	24,50
10	= ordentliche Erträge	145,01	0,00	0,00	24,50	24,50
11	Personalaufwendungen	-3.933,71	0,00	0,00	-4.934,12	-4.934,12
12	- Versorgungsaufwendungen	-1.965,63	0,00	0,00	-1.535,78	-1.535,78
15	- Transferaufwendungen	-70.000,00	-105.000,00	0,00	0,00	105.000,00
	531801 - Aufwendungen für Zuschüsse an übrige Bereiche	-70.000,00	-105.000,00	0,00	0,00	105.000,00
16	- sonstige ordentliche Aufwendungen	-11,77	0,00	0,00	-5,97	-5,97
	541202 - Aufwendungen für übernommene Reisekosten	-11,77	0,00	0,00	-5,97	-5,97
17	= ordentliche Aufwendungen	-75.911,11	-105.000,00	0,00	-6.475,87	98.524,13
18	= ordentliches Ergebnis	-75.766,10	-105.000,00	0,00	-6.451,37	98.548,63
22	= Ergebnis der laufenden Verwaltungstätigkeit	-75.766,10	-105.000,00	0,00	-6.451,37	98.548,63
26	= Ergebnis vor Berücksichtigung interner Leistungsbeziehungen	-75.766,10	-105.000,00	0,00	-6.451,37	98.548,63
29	= Jahresergebnis	-75.766,10	-105.000,00	0,00	-6.451,37	98.548,63

Teilfinanzrechnung
Produkt 070101 Allgemeine Gesundheitsförderung

Stadt Rheda-Wiedenbrück

Nr.	Bezeichnung	Ergebnis 2019	fortgeschr. Ansatz 2020	davon übertr. aus Vorjahr	Ergebnis 2020	Vergleich Ansatz / Ist
	Auszahlungen aus laufender Verwaltungstätigkeit	-75.509,61	-105.000,00	0,00	-5.694,02	99.305,98
	Saldo aus laufender Verwaltungstätigkeit	-75.509,61	-105.000,00	0,00	-5.694,02	99.305,98

Teilergebnisrechnung
Produktbereich 08 Sportförderung

Stadt Rheda-Wiedenbrück

Nr.	Bezeichnung	Ergebnis 2019	fortgeschr. Ansatz 2020	davon übertr. aus Vorjahr	Ergebnis 2020	Vergleich Ansatz / Ist
02	+ Zuwendungen und allgemeine Umlagen	1.069,73	1.000,00	0,00	1.019,74	19,74
04	+ öffentlich-rechtliche Leistungsentgelte	362.514,28	340.000,00	0,00	171.683,62	-168.316,38
06	+ Kostenerstattungen und Kostenumlagen	0,00	0,00	0,00	605,95	605,95
07	+ sonstige ordentliche Erträge	51.866,64	34.260,00	0,00	30.632,21	-3.627,79
10	= ordentliche Erträge	415.450,65	375.260,00	0,00	203.941,52	-171.318,48
11	Personalaufwendungen	-700.867,92	-887.210,00	0,00	-845.372,60	41.837,40
12	- Versorgungsaufwendungen	-143.932,77	-27.920,00	0,00	-56.843,60	-28.923,60
13	- Aufwendungen für Sach- und Dienstleistungen	-79.701,44	-116.000,00	0,00	-102.772,84	13.227,16
14	- bilanzielle Abschreibungen	-31.587,69	-56.600,00	0,00	-46.231,02	10.368,98
15	- Transferaufwendungen	-262.287,63	-291.800,00	0,00	-257.990,93	33.809,07
16	- sonstige ordentliche Aufwendungen	-45.957,57	-43.500,00	0,00	-30.513,70	12.986,30
17	= ordentliche Aufwendungen	-1.264.335,02	-1.423.030,00	0,00	-1.339.724,69	83.305,31
18	= ordentliches Ergebnis	-848.884,37	-1.047.770,00	0,00	-1.135.783,17	-88.013,17
22	= Ergebnis der laufenden Verwaltungstätigkeit	-848.884,37	-1.047.770,00	0,00	-1.135.783,17	-88.013,17
26	= Ergebnis -vor Berücksichtigung der internen Leistungsbeziehungen-	-848.884,37	-1.047.770,00	0,00	-1.135.783,17	-88.013,17
29	= Jahresergebnis	-848.884,37	-1.047.770,00	0,00	-1.135.783,17	-88.013,17

Teilfinanzrechnung
Produktbereich 08 Sportförderung

Stadt Rheda-Wiedenbrück

Nr.	Bezeichnung	Ergebnis 2019	fortgeschr. Ansatz 2020	davon übertr. aus Vorjahr	Ergebnis 2020	Vergleich Ansatz / Ist
04	+ öffentlich-rechtliche Leistungsentgelte	390.721,74	340.000,00	0,00	179.886,20	-160.113,80
06	+ Kostenerstattungen, Kostenumlagen	0,00	0,00	0,00	605,95	605,95
07	+ sonstige Einzahlungen	2.389,00	2.000,00	0,00	2.556,90	556,90
09	= Einzahlungen aus laufender Verwaltungstätigkeit	393.110,74	342.000,00	0,00	183.049,05	-158.950,95
10	Personalauszahlungen	-698.665,87	-855.640,00	0,00	-732.361,27	123.278,73
11	- Versorgungsauszahlungen	-42.956,57	-27.920,00	0,00	-43.970,15	-16.050,15
12	- Auszahlungen für Sach- und Dienstleistungen	-106.132,19	-116.000,00	0,00	-101.298,20	14.701,80
14	- Transferauszahlungen	-224.591,86	-261.300,00	0,00	-224.531,04	36.768,96
15	- sonstige Auszahlungen	-51.404,58	-67.300,00	0,00	-47.583,22	19.716,78
16	= Auszahlungen aus laufender Verwaltungstätigkeit	-1.123.751,07	-1.328.160,00	0,00	-1.149.743,88	178.416,12
17	= Saldo aus laufender Verwaltungstätigkeit	-730.640,33	-986.160,00	0,00	-966.694,83	19.465,17
26	- Auszahlungen für den Erwerb von beweglichem Anlagevermögen	-3.779,40	-84.000,00	-54.000,00	-50.788,49	33.211,51
28	- Auszahlungen von aktivierbaren Zuwendungen	0,00	0,00	0,00	-44.461,81	-44.461,81
30	= Auszahlungen aus Investitionstätigkeit	-3.779,40	-84.000,00	-54.000,00	-95.250,30	-11.250,30
31	= Saldo aus Investitionstätigkeit	-3.779,40	-84.000,00	-54.000,00	-95.250,30	-11.250,30

Teilergebnisrechnung
Produkt 080101 Durchführung des städt. Bäderbetriebes

Stadt Rheda-Wiedenbrück

Nr.	Bezeichnung	Ergebnis 2019	fortgeschr. Ansatz 2020	davon übertr. aus Vorjahr	Ergebnis 2020	Vergleich Ansatz / Ist
02	+ Zuwendungen und allgemeine Umlagen	83,34	0,00	0,00	33,34	33,34
	416101 - Erträge aus Auflösung von SOPO aus Zuwendungen	83,34	0,00	0,00	33,34	33,34
04	+ öffentlich-rechtliche Leistungsentgelte	362.514,28	340.000,00	0,00	171.683,62	-168.316,38
	432101 - Benutzungsgebühren und ähnliche Entgelte	362.514,28	340.000,00	0,00	171.683,62	-168.316,38
07	+ sonstige ordentliche Erträge	21.812,63	4.750,00	0,00	4.166,40	-583,60
	457101 - Erträge aus der Auflösung von sonstiger Sonderposten	42,78	0,00	0,00	42,79	42,79
	458201 - Erträge Auflösung personalbedingter Rückstellungen	19.549,77	2.300,00	0,00	3.185,44	885,44
	459101 - Skontoerträge	251,79	450,00	0,00	215,14	-234,86
	459103 - andere sonstige ordentliche Erträge	1.968,29	2.000,00	0,00	723,03	-1.276,97
10	= ordentliche Erträge	384.410,25	344.750,00	0,00	175.883,36	-168.866,64
11	Personalaufwendungen	-580.383,80	-657.710,00	0,00	-701.251,79	-43.541,79
12	- Versorgungsaufwendungen	-98.543,84	-10.690,00	0,00	-27.006,29	-16.316,29
13	- Aufwendungen für Sach- und Dienstleistungen	-2.841,96	-17.200,00	0,00	-15.233,43	1.966,57
	525501 - Instandsetzungsaufwendungen für Maschinen/technische Anlagen	0,00	-2.500,00	0,00	-117,00	2.383,00
	525502 - Instandsetzungsaufwendungen für BGA	-1.786,96	-6.000,00	0,00	-3.065,41	2.934,59
	528109 - sonstige Verwaltungs- und Betriebsaufwendungen	-215,51	0,00	0,00	-110,37	-110,37
	529101 - Bauhofkosten für sonstige Leistungen	-839,49	-1.700,00	0,00	-11.940,65	-10.240,65
	529109 - sonst. Aufwendungen für Dienstleistungen	0,00	-7.000,00	0,00	0,00	7.000,00
14	- bilanzielle Abschreibungen	-8.484,82	-12.900,00	0,00	-7.652,68	5.247,32
	571104 - Abschreibungen auf Betriebsvorrichtungen	-1.402,18	-1.400,00	0,00	-1.402,17	-2,17
	571111 - Abschreibungen auf technische Anlagen	-925,00	-900,00	0,00	-925,00	-25,00
	571112 - Abschreibungen auf Fahrzeuge	-422,19	-400,00	0,00	-422,18	-22,18
	571113 - Abschreibungen auf BGA	-5.042,33	-6.200,00	0,00	-4.903,33	1.296,67
	571115 - Abschreibung auf geringwertige Vermögensgegenstände	-693,12	-4.000,00	0,00	0,00	4.000,00
16	- sonstige ordentliche Aufwendungen	-34.008,03	-42.750,00	0,00	-29.270,24	13.479,76
	541201 - Aufwendungen für die Fortbildung	-663,90	-1.700,00	0,00	-1.335,84	364,16
	541202 - Aufwendungen für übernommene Reisekosten	-262,40	-100,00	0,00	-45,54	54,46
	541206 - Aufwendungen für die Ausbildung	-52,00	-950,00	0,00	0,00	950,00
	542901 - sonst. Aufw. für Inanspruchnahme von Rechten/Diensten	-2.120,28	-2.000,00	0,00	-1.562,78	437,22
	543110 - Aufwendungen für lfd. Betrieb	-29.120,59	-35.000,00	0,00	-25.044,08	9.955,92
	547103 - Verluste Abgang VG >410,- €	-408,08	0,00	0,00	0,00	0,00
	549904 - andere sonst. ordentliche Aufwendungen	-1.380,78	-3.000,00	0,00	-1.282,00	1.718,00
17	= ordentliche Aufwendungen	-724.262,45	-741.250,00	0,00	-780.414,43	-39.164,43

Teilergebnisrechnung
Produkt 080101 Durchführung des städt. Bäderbetriebes

Stadt Rheda-Wiedenbrück

Nr.	Bezeichnung	Ergebnis 2019	fortgeschr. Ansatz 2020	davon übertr. aus Vorjahr	Ergebnis 2020	Vergleich Ansatz / Ist
18	= ordentliches Ergebnis	-339.852,20	-396.500,00	0,00	-604.531,07	-208.031,07
22	= Ergebnis der laufenden Verwaltungstätigkeit	-339.852,20	-396.500,00	0,00	-604.531,07	-208.031,07
26	= Ergebnis vor Berücksichtigung interner Leistungsbeziehungen	-339.852,20	-396.500,00	0,00	-604.531,07	-208.031,07
29	= Jahresergebnis	-339.852,20	-396.500,00	0,00	-604.531,07	-208.031,07

Teilfinanzrechnung
Produkt 080101 Durchführung des städt. Bäderbetriebes

Stadt Rheda-Wiedenbrück

Nr.	Bezeichnung	Ergebnis 2019	fortgeschr. Ansatz 2020	davon übertr. aus Vorjahr	Ergebnis 2020	Vergleich Ansatz / Ist
	Einzahlungen aus laufender Verwaltungstätigkeit	393.110,74	342.000,00	0,00	182.443,10	-159.556,90
	Auszahlungen aus laufender Verwaltungstätigkeit	-636.004,57	-720.270,00	0,00	-666.528,44	53.741,56
	Saldo aus laufender Verwaltungstätigkeit	-242.893,83	-378.270,00	0,00	-484.085,34	-105.815,34
09	- Auszahlungen für den Erwerb von beweglichem Anlagevermögen	-1.114,45	-15.000,00	0,00	-37.006,53	-22.006,53
13	= Auszahlungen aus Investitionstätigkeit	-1.114,45	-15.000,00	0,00	-37.006,53	-22.006,53
14	= Saldo aus Investitionstätigkeit	-1.114,45	-15.000,00	0,00	-37.006,53	-22.006,53

Teilergebnisrechnung
Produkt 080201 Sportanlagen und Sportförderung

Stadt Rheda-Wiedenbrück

Nr.	Bezeichnung	Ergebnis 2019	fortgeschr. Ansatz 2020	davon übertr. aus Vorjahr	Ergebnis 2020	Vergleich Ansatz / Ist
02	+ Zuwendungen und allgemeine Umlagen	986,39	1.000,00	0,00	986,40	-13,60
	416101 - Erträge aus Auflösung von SOPO aus Zuwendungen	986,39	1.000,00	0,00	986,40	-13,60
06	+ Kostenerstattungen und Kostenumlagen	0,00	0,00	0,00	605,95	605,95
	448502 - Erstattungen von verbundenen Untern./ Beteilig./ Sonderverm. (p-r)	0,00	0,00	0,00	605,95	605,95
07	+ sonstige ordentliche Erträge	30.054,01	29.510,00	0,00	26.465,81	-3.044,19
	458201 - Erträge Auflösung personalbedingter Rückstellungen	4.317,60	3.710,00	0,00	698,39	-3.011,61
	458301 - sonstige nicht zahlungswirksame ordentliche Erträge	25.702,40	25.700,00	0,00	25.702,40	2,40
	459101 - Skontoerträge	34,01	100,00	0,00	65,02	-34,98
10	= ordentliche Erträge	31.040,40	30.510,00	0,00	28.058,16	-2.451,84
11	Personalaufwendungen	-120.484,12	-229.500,00	0,00	-144.120,81	85.379,19
12	- Versorgungsaufwendungen	-45.388,93	-17.230,00	0,00	-29.837,31	-12.607,31
13	- Aufwendungen für Sach- und Dienstleistungen	-76.859,48	-98.800,00	0,00	-87.539,41	11.260,59
	521509 - sonstige Instandsetzungsaufwendungen	0,00	-3.000,00	0,00	0,00	3.000,00
	525502 - Instandsetzungsaufwendungen für BGA	-14.535,89	-9.000,00	0,00	-10.671,21	-1.671,21
	528109 - sonstige Verwaltungs- und Betriebsaufwendungen	-3.800,72	-3.000,00	0,00	-2.783,53	216,47
	529101 - Bauhofkosten für sonstige Leistungen	-42.663,62	-36.800,00	0,00	-46.161,77	-9.361,77
	529109 - sonst. Aufwendungen für Dienstleistungen	-15.859,25	-47.000,00	0,00	-27.922,90	19.077,10
14	- bilanzielle Abschreibungen	-23.102,87	-43.700,00	0,00	-38.578,34	5.121,66
	571103 - Abschreibungen auf Aufbauten	-501,77	-500,00	0,00	-501,77	-1,77
	571113 - Abschreibungen auf BGA	-18.583,60	-23.200,00	0,00	-18.153,02	5.046,98
	571115 - Abschreibung auf geringwertige Vermögensgegenstände	-4.017,50	-20.000,00	0,00	-19.923,55	76,45
15	- Transferaufwendungen	-262.287,63	-291.800,00	0,00	-257.990,93	33.809,07
	531801 - Aufwendungen für Zuschüsse an übrige Bereiche	-231.791,86	-254.100,00	0,00	-224.531,04	29.568,96
	531802 - Auflösung aktiver RAP für Zuwendungen übrige Bereiche	-30.495,77	-30.500,00	0,00	-33.459,89	-2.959,89
	531803 - Bauhofkosten für Leistungen an Dritte	0,00	-7.200,00	0,00	0,00	7.200,00
16	- sonstige ordentliche Aufwendungen	-11.949,54	-750,00	0,00	-1.243,46	-493,46
	541201 - Aufwendungen für die Fortbildung	-1.713,80	-400,00	0,00	-99,81	300,19
	541202 - Aufwendungen für übernommene Reisekosten	-381,27	-150,00	0,00	-29,64	120,36
	547103 - Verluste Abgang VG >410,- €	-5.566,61	-200,00	0,00	-1.114,01	-914,01
	549301 - Bauhofkosten für Leistungen an Dritte	-4.287,86	0,00	0,00	0,00	0,00
17	= ordentliche Aufwendungen	-540.072,57	-681.780,00	0,00	-559.310,26	122.469,74
18	= ordentliches Ergebnis	-509.032,17	-651.270,00	0,00	-531.252,10	120.017,90

Teilergebnisrechnung
Produkt 080201 Sportanlagen und Sportförderung

Stadt Rheda-Wiedenbrück

Nr.	Bezeichnung	Ergebnis 2019	fortgeschr. Ansatz 2020	davon übertr. aus Vorjahr	Ergebnis 2020	Vergleich Ansatz / Ist
22	= Ergebnis der laufenden Verwaltungstätigkeit	-509.032,17	-651.270,00	0,00	-531.252,10	120.017,90
26	= Ergebnis vor Berücksichtigung interner Leistungsbeziehungen	-509.032,17	-651.270,00	0,00	-531.252,10	120.017,90
29	= Jahresergebnis	-509.032,17	-651.270,00	0,00	-531.252,10	120.017,90

Teilfinanzrechnung
Produkt 080201 Sportanlagen und Sportförderung

Stadt Rheda-Wiedenbrück

Nr.	Bezeichnung	Ergebnis 2019	fortgeschr. Ansatz 2020	davon übertr. aus Vorjahr	Ergebnis 2020	Vergleich Ansatz / Ist
	Einzahlungen aus laufender Verwaltungstätigkeit	0,00	0,00	0,00	605,95	605,95
	Auszahlungen aus laufender Verwaltungstätigkeit	-487.746,50	-607.890,00	0,00	-483.215,44	124.674,56
	Saldo aus laufender Verwaltungstätigkeit	-487.746,50	-607.890,00	0,00	-482.609,49	125.280,51
09	- Auszahlungen für den Erwerb von beweglichem Anlagevermögen	-2.664,95	-69.000,00	-54.000,00	-13.781,96	55.218,04
11	- Auszahlungen von aktivierbaren Zuwendungen	0,00	0,00	0,00	-44.461,81	-44.461,81
13	= Auszahlungen aus Investitionstätigkeit	-2.664,95	-69.000,00	-54.000,00	-58.243,77	10.756,23
14	= Saldo aus Investitionstätigkeit	-2.664,95	-69.000,00	-54.000,00	-58.243,77	10.756,23

Teilergebnisrechnung
Produktbereich 09 Räumliche Planung und Entwicklung

Stadt Rheda-Wiedenbrück

Nr.	Bezeichnung	Ergebnis 2019	fortgeschr. Ansatz 2020	davon übertr. aus Vorjahr	Ergebnis 2020	Vergleich Ansatz / Ist
02	+ Zuwendungen und allgemeine Umlagen	37.850,00	140.000,00	0,00	105.000,00	-35.000,00
06	+ Kostenerstattungen und Kostenumlagen	1.352,85	15.000,00	0,00	0,00	-15.000,00
07	+ sonstige ordentliche Erträge	26.746,21	6.970,00	0,00	4.666,72	-2.303,28
10	= ordentliche Erträge	65.949,06	161.970,00	0,00	109.666,72	-52.303,28
11	Personalaufwendungen	-792.895,81	-805.910,00	0,00	-1.018.745,89	-212.835,89
12	- Versorgungsaufwendungen	-148.737,03	-32.410,00	0,00	-52.086,25	-19.676,25
13	- Aufwendungen für Sach- und Dienstleistungen	-221.026,51	-1.070.500,00	-200.000,00	-456.899,28	613.600,72
16	- sonstige ordentliche Aufwendungen	-55.965,74	-14.310,00	0,00	-44.131,86	-29.821,86
17	= ordentliche Aufwendungen	-1.218.625,09	-1.923.130,00	-200.000,00	-1.571.863,28	351.266,72
18	= ordentliches Ergebnis	-1.152.676,03	-1.761.160,00	-200.000,00	-1.462.196,56	298.963,44
22	= Ergebnis der laufenden Verwaltungstätigkeit	-1.152.676,03	-1.761.160,00	-200.000,00	-1.462.196,56	298.963,44
26	= Ergebnis -vor Berücksichtigung der internen Leistungsbeziehungen-	-1.152.676,03	-1.761.160,00	-200.000,00	-1.462.196,56	298.963,44
29	= Jahresergebnis	-1.152.676,03	-1.761.160,00	-200.000,00	-1.462.196,56	298.963,44

Teilfinanzrechnung
Produktbereich 09 Räumliche Planung und Entwicklung

Stadt Rheda-Wiedenbrück

Nr.	Bezeichnung	Ergebnis 2019	fortgeschr. Ansatz 2020	davon übertr. aus Vorjahr	Ergebnis 2020	Vergleich Ansatz / Ist
02	+ Zuwendungen und allgemeine Umlagen	37.850,00	140.000,00	0,00	105.000,00	-35.000,00
06	+ Kostenerstattungen, Kostenumlagen	1.352,85	15.000,00	0,00	0,00	-15.000,00
09	= Einzahlungen aus laufender Verwaltungstätigkeit	39.202,85	155.000,00	0,00	105.000,00	-50.000,00
10	Personalauszahlungen	-786.217,48	-769.260,00	0,00	-882.711,32	-113.451,32
11	- Versorgungsauszahlungen	-35.581,28	-32.410,00	0,00	-36.736,15	-4.326,15
12	- Auszahlungen für Sach- und Dienstleistungen	-230.808,28	-1.070.500,00	-200.000,00	-436.831,66	633.668,34
15	- sonstige Auszahlungen	-56.010,47	-14.310,00	0,00	-17.427,48	-3.117,48
16	= Auszahlungen aus laufender Verwaltungstätigkeit	-1.108.617,51	-1.886.480,00	-200.000,00	-1.373.706,61	512.773,39
17	= Saldo aus laufender Verwaltungstätigkeit	-1.069.414,66	-1.731.480,00	-200.000,00	-1.268.706,61	462.773,39

Teilergebnisrechnung
Produkt 090101 Formelle Planungs- und Beteiligungsverfahren

Stadt Rheda-Wiedenbrück

Nr.	Bezeichnung	Ergebnis 2019	fortgeschr. Ansatz 2020	davon übertr. aus Vorjahr	Ergebnis 2020	Vergleich Ansatz / Ist
06	+ Kostenerstattungen und Kostenumlagen	1.352,85	15.000,00	0,00	0,00	-15.000,00
	448701 - Erstattungen von privaten Unternehmen (ö-r)	1.352,85	15.000,00	0,00	0,00	-15.000,00
07	+ sonstige ordentliche Erträge	11.756,57	2.360,00	0,00	2.134,14	-225,86
	458201 - Erträge Auflösung personalbedingter Rückstellungen	11.756,57	2.360,00	0,00	2.134,14	-225,86
10	= ordentliche Erträge	13.109,42	17.360,00	0,00	2.134,14	-15.225,86
11	Personalaufwendungen	-348.995,68	-344.380,00	0,00	-467.875,34	-123.495,34
12	- Versorgungsaufwendungen	-59.081,52	-10.960,00	0,00	-17.744,71	-6.784,71
13	- Aufwendungen für Sach- und Dienstleistungen	-96.190,64	-375.000,00	-50.000,00	-131.116,39	243.883,61
	529109 - sonst. Aufwendungen für Dienstleistungen	-96.190,64	-375.000,00	-50.000,00	-131.116,39	243.883,61
16	- sonstige ordentliche Aufwendungen	-46.434,93	-3.460,00	0,00	-29.329,83	-25.869,83
	541201 - Aufwendungen für die Fortbildung	-1.132,18	-3.000,00	0,00	-2.304,33	695,67
	541202 - Aufwendungen für übernommene Reisekosten	-60,68	-60,00	0,00	-25,50	34,50
	543109 - sonstige Geschäftsaufwendungen	0,00	-400,00	0,00	0,00	400,00
	549501 - Aufwendungen für sonstige Rückstellungen	0,00	0,00	0,00	-27.000,00	-27.000,00
	549998 - sonstige ordentliche Aufwendungen (periodenfremd)	-45.242,07	0,00	0,00	0,00	0,00
17	= ordentliche Aufwendungen	-550.702,77	-733.800,00	-50.000,00	-646.066,27	87.733,73
18	= ordentliches Ergebnis	-537.593,35	-716.440,00	-50.000,00	-643.932,13	72.507,87
22	= Ergebnis der laufenden Verwaltungstätigkeit	-537.593,35	-716.440,00	-50.000,00	-643.932,13	72.507,87
26	= Ergebnis vor Berücksichtigung interner Leistungsbeziehungen	-537.593,35	-716.440,00	-50.000,00	-643.932,13	72.507,87
29	= Jahresergebnis	-537.593,35	-716.440,00	-50.000,00	-643.932,13	72.507,87

Teilfinanzrechnung
Produkt 090101 Formelle Planungs- und Beteiligungsverfahren

Stadt Rheda-Wiedenbrück

Nr.	Bezeichnung	Ergebnis 2019	fortgeschr. Ansatz 2020	davon übertr. aus Vorjahr	Ergebnis 2020	Vergleich Ansatz / Ist
	Einzahlungen aus laufender Verwaltungstätigkeit	1.352,85	15.000,00	0,00	0,00	-15.000,00
	Auszahlungen aus laufender Verwaltungstätigkeit	-505.395,97	-721.410,00	-50.000,00	-553.027,86	168.382,14
	Saldo aus laufender Verwaltungstätigkeit	-504.043,12	-706.410,00	-50.000,00	-553.027,86	153.382,14

Teilergebnisrechnung
Produkt 090102 Informelle Planung

Stadt Rheda-Wiedenbrück

Nr.	Bezeichnung	Ergebnis 2019	fortgeschr. Ansatz 2020	davon übertr. aus Vorjahr	Ergebnis 2020	Vergleich Ansatz / Ist
02	+ Zuwendungen und allgemeine Umlagen	37.850,00	140.000,00	0,00	105.000,00	-35.000,00
	414101 - Zuweisungen vom Land	37.850,00	140.000,00	0,00	105.000,00	-35.000,00
07	+ sonstige ordentliche Erträge	8.105,95	900,00	0,00	1.497,44	597,44
	458201 - Erträge Auflösung personalbedingter Rückstellungen	8.105,95	900,00	0,00	1.461,74	561,74
	459101 - Skontoerträge	0,00	0,00	0,00	35,70	35,70
10	= ordentliche Erträge	45.955,95	140.900,00	0,00	106.497,44	-34.402,56
11	Personalaufwendungen	-242.429,46	-235.500,00	0,00	-322.152,89	-86.652,89
12	- Versorgungsaufwendungen	-36.921,13	-4.220,00	0,00	-11.072,65	-6.852,65
13	- Aufwendungen für Sach- und Dienstleistungen	-102.817,15	-635.000,00	-150.000,00	-321.529,02	313.470,98
	523201 - Erstattungen an Gemeinden (GV)	-1.150,00	0,00	0,00	0,00	0,00
	523801 - Erstattungen an übrige Bereiche	0,00	-40.000,00	0,00	-1.300,00	38.700,00
	529109 - sonst. Aufwendungen für Dienstleistungen	-101.667,15	-595.000,00	-150.000,00	-320.229,02	274.770,98
16	- sonstige ordentliche Aufwendungen	-3.561,56	-300,00	0,00	-4.538,58	-4.238,58
	541201 - Aufwendungen für die Fortbildung	-3.059,30	-200,00	0,00	-4.007,00	-3.807,00
	541202 - Aufwendungen für übernommene Reisekosten	-131,60	0,00	0,00	-34,40	-34,40
	543109 - sonstige Geschäftsaufwendungen	-370,66	-100,00	0,00	-497,18	-397,18
17	= ordentliche Aufwendungen	-385.729,30	-875.020,00	-150.000,00	-659.293,14	215.726,86
18	= ordentliches Ergebnis	-339.773,35	-734.120,00	-150.000,00	-552.795,70	181.324,30
22	= Ergebnis der laufenden Verwaltungstätigkeit	-339.773,35	-734.120,00	-150.000,00	-552.795,70	181.324,30
26	= Ergebnis vor Berücksichtigung interner Leistungsbeziehungen	-339.773,35	-734.120,00	-150.000,00	-552.795,70	181.324,30
29	= Jahresergebnis	-339.773,35	-734.120,00	-150.000,00	-552.795,70	181.324,30

Teilfinanzrechnung
Produkt 090102 Informelle Planung

Stadt Rheda-Wiedenbrück

Nr.	Bezeichnung	Ergebnis 2019	fortgeschr. Ansatz 2020	davon übertr. aus Vorjahr	Ergebnis 2020	Vergleich Ansatz / Ist
	Einzahlungen aus laufender Verwaltungstätigkeit	37.850,00	140.000,00	0,00	105.000,00	-35.000,00
	Auszahlungen aus laufender Verwaltungstätigkeit	-345.418,48	-870.250,00	-150.000,00	-589.309,14	280.940,86
	Saldo aus laufender Verwaltungstätigkeit	-307.568,48	-730.250,00	-150.000,00	-484.309,14	245.940,86

Teilergebnisrechnung
Produkt 090201 Verkehrsentwicklungsplanung und Ausbauplanung von Verkehrsanlagen

Stadt Rheda-Wiedenbrück

Nr.	Bezeichnung	Ergebnis 2019	fortgeschr. Ansatz 2020	davon übertr. aus Vorjahr	Ergebnis 2020	Vergleich Ansatz / Ist
07	+ sonstige ordentliche Erträge	6.318,91	3.390,00	0,00	947,31	-2.442,69
	458201 - Erträge Auflösung personalbedingter Rückstellungen	6.318,91	3.390,00	0,00	947,31	-2.442,69
10	= ordentliche Erträge	6.318,91	3.390,00	0,00	947,31	-2.442,69
11	Personalaufwendungen	-185.201,85	-207.210,00	0,00	-209.799,38	-2.589,38
12	- Versorgungsaufwendungen	-48.115,18	-15.720,00	0,00	-21.305,39	-5.585,39
13	- Aufwendungen für Sach- und Dienstleistungen	-21.898,72	-60.000,00	0,00	-4.253,87	55.746,13
	529109 - sonst. Aufwendungen für Dienstleistungen	-21.898,72	-60.000,00	0,00	-4.253,87	55.746,13
16	- sonstige ordentliche Aufwendungen	-5.969,25	-10.500,00	0,00	-10.263,45	236,55
	541201 - Aufwendungen für die Fortbildung	0,00	-500,00	0,00	-46,10	453,90
	541202 - Aufwendungen für übernommene Reisekosten	-78,75	0,00	0,00	-8,50	-8,50
	543109 - sonstige Geschäftsaufwendungen	-5.890,50	-10.000,00	0,00	-10.208,85	-208,85
17	= ordentliche Aufwendungen	-261.185,00	-293.430,00	0,00	-245.622,09	47.807,91
18	= ordentliches Ergebnis	-254.866,09	-290.040,00	0,00	-244.674,78	45.365,22
22	= Ergebnis der laufenden Verwaltungstätigkeit	-254.866,09	-290.040,00	0,00	-244.674,78	45.365,22
26	= Ergebnis vor Berücksichtigung interner Leistungsbeziehungen	-254.866,09	-290.040,00	0,00	-244.674,78	45.365,22
29	= Jahresergebnis	-254.866,09	-290.040,00	0,00	-244.674,78	45.365,22

Teilfinanzrechnung
Produkt 090201 Verkehrsentwicklungsplanung und Ausbauplanung von Verkehrsanlagen

Stadt Rheda-Wiedenbrück

Nr.	Bezeichnung	Ergebnis 2019	fortgeschr. Ansatz 2020	davon übertr. aus Vorjahr	Ergebnis 2020	Vergleich Ansatz / Ist
	Auszahlungen aus laufender Verwaltungstätigkeit	-239.402,42	-275.640,00	0,00	-213.405,45	62.234,55
	Saldo aus laufender Verwaltungstätigkeit	-239.402,42	-275.640,00	0,00	-213.405,45	62.234,55

Teilergebnisrechnung
Produkt 090301 Führung von Geobasisdaten / Karten

Stadt Rheda-Wiedenbrück

Nr.	Bezeichnung	Ergebnis 2019	fortgeschr. Ansatz 2020	davon übertr. aus Vorjahr	Ergebnis 2020	Vergleich Ansatz / Ist
07	+ sonstige ordentliche Erträge	564,78	320,00	0,00	87,83	-232,17
	458201 - Erträge Auflösung personalbedingter Rückstellungen	564,78	320,00	0,00	87,83	-232,17
10	= ordentliche Erträge	564,78	320,00	0,00	87,83	-232,17
11	Personalaufwendungen	-16.268,82	-18.820,00	0,00	-18.918,28	-98,28
12	- Versorgungsaufwendungen	-4.619,20	-1.510,00	0,00	-1.963,50	-453,50
13	- Aufwendungen für Sach- und Dienstleistungen	-120,00	-500,00	0,00	0,00	500,00
	529109 - sonst. Aufwendungen für Dienstleistungen	-120,00	-500,00	0,00	0,00	500,00
16	- sonstige ordentliche Aufwendungen	0,00	-50,00	0,00	0,00	50,00
	541201 - Aufwendungen für die Fortbildung	0,00	-50,00	0,00	0,00	50,00
17	= ordentliche Aufwendungen	-21.008,02	-20.880,00	0,00	-20.881,78	-1,78
18	= ordentliches Ergebnis	-20.443,24	-20.560,00	0,00	-20.793,95	-233,95
22	= Ergebnis der laufenden Verwaltungstätigkeit	-20.443,24	-20.560,00	0,00	-20.793,95	-233,95
26	= Ergebnis vor Berücksichtigung interner Leistungsbeziehungen	-20.443,24	-20.560,00	0,00	-20.793,95	-233,95
29	= Jahresergebnis	-20.443,24	-20.560,00	0,00	-20.793,95	-233,95

Teilfinanzrechnung
Produkt 090301 Führung von Geobasisdaten / Karten

Stadt Rheda-Wiedenbrück

Nr.	Bezeichnung	Ergebnis 2019	fortgeschr. Ansatz 2020	davon übertr. aus Vorjahr	Ergebnis 2020	Vergleich Ansatz / Ist
	Auszahlungen aus laufender Verwaltungstätigkeit	-18.400,64	-19.180,00	0,00	-17.964,16	1.215,84
	Saldo aus laufender Verwaltungstätigkeit	-18.400,64	-19.180,00	0,00	-17.964,16	1.215,84

**Teilergebnisrechnung
Produktbereich 10 Bauen und Wohnen**

Stadt Rheda-Wiedenbrück

Nr.	Bezeichnung	Ergebnis 2019	fortgeschr. Ansatz 2020	davon übertr. aus Vorjahr	Ergebnis 2020	Vergleich Ansatz / Ist
03	+ sonstige Transfererträge	44.050,00	45.000,00	0,00	44.202,20	-797,80
04	+ öffentlich-rechtliche Leistungsentgelte	491.449,00	562.000,00	0,00	464.665,18	-97.334,82
06	+ Kostenerstattungen und Kostenumlagen	3.338,40	4.000,00	0,00	3.408,60	-591,40
07	+ sonstige ordentliche Erträge	35.345,88	23.750,00	0,00	5.125,11	-18.624,89
10	= ordentliche Erträge	574.183,28	634.750,00	0,00	517.401,09	-117.348,91
11	Personalaufwendungen	-1.018.105,40	-1.383.190,00	0,00	-1.078.616,34	304.573,66
12	- Versorgungsaufwendungen	-268.992,07	-110.060,00	0,00	-129.692,64	-19.632,64
13	- Aufwendungen für Sach- und Dienstleistungen	-19.265,27	-21.500,00	0,00	-3.508,84	17.991,16
15	- Transferaufwendungen	-60.702,00	-149.653,00	-29.653,00	-64.994,00	84.659,00
16	- sonstige ordentliche Aufwendungen	-59.097,84	-10.650,00	0,00	-46.208,48	-35.558,48
17	= ordentliche Aufwendungen	-1.426.162,58	-1.675.053,00	-29.653,00	-1.323.020,30	352.032,70
18	= ordentliches Ergebnis	-851.979,30	-1.040.303,00	-29.653,00	-805.619,21	234.683,79
22	= Ergebnis der laufenden Verwaltungstätigkeit	-851.979,30	-1.040.303,00	-29.653,00	-805.619,21	234.683,79
26	= Ergebnis -vor Berücksichtigung der internen Leistungsbeziehungen-	-851.979,30	-1.040.303,00	-29.653,00	-805.619,21	234.683,79
29	= Jahresergebnis	-851.979,30	-1.040.303,00	-29.653,00	-805.619,21	234.683,79

**Teilfinanzrechnung
Produktbereich 10 Bauen und Wohnen**

Stadt Rheda-Wiedenbrück

Nr.	Bezeichnung	Ergebnis 2019	fortgeschr. Ansatz 2020	davon übertr. aus Vorjahr	Ergebnis 2020	Vergleich Ansatz / Ist
03	+ sonstige Transfereinzahlungen	44.050,00	45.000,00	0,00	44.202,20	-797,80
04	+ öffentlich-rechtliche Leistungsentgelte	486.766,00	562.000,00	0,00	458.896,42	-103.103,58
06	+ Kostenerstattungen, Kostenumlagen	3.338,40	4.000,00	0,00	3.408,60	-591,40
07	+ sonstige Einzahlungen	0,00	0,00	0,00	-33,47	-33,47
09	= Einzahlungen aus laufender Verwaltungstätigkeit	534.154,40	611.000,00	0,00	506.473,75	-104.526,25
10	Personalauszahlungen	-1.003.481,87	-1.258.680,00	0,00	-934.275,23	324.404,77
11	- Versorgungsauszahlungen	-119.479,63	-110.060,00	0,00	-112.834,07	-2.774,07
12	- Auszahlungen für Sach- und Dienstleistungen	-13.227,68	-21.500,00	0,00	-8.616,31	12.883,69
14	- Transferauszahlungen	-91.362,00	-149.653,00	-29.653,00	-83.251,00	66.402,00
15	- sonstige Auszahlungen	-8.962,40	-9.550,00	0,00	-8.306,95	1.243,05
16	= Auszahlungen aus laufender Verwaltungstätigkeit	-1.236.513,58	-1.549.443,00	-29.653,00	-1.147.283,56	402.159,44
17	= Saldo aus laufender Verwaltungstätigkeit	-702.359,18	-938.443,00	-29.653,00	-640.809,81	297.633,19

Teilergebnisrechnung
Produkt 100102 Bauverwaltung

Stadt Rheda-Wiedenbrück

Nr.	Bezeichnung	Ergebnis 2019	fortgeschr. Ansatz 2020	davon übertr. aus Vorjahr	Ergebnis 2020	Vergleich Ansatz / Ist
04	+ öffentlich-rechtliche Leistungsentgelte	312,00	0,00	0,00	0,00	0,00
	431101 - Verwaltungsgebühren	312,00	0,00	0,00	0,00	0,00
07	+ sonstige ordentliche Erträge	6.515,20	5.030,00	0,00	695,18	-4.334,82
	456201 - Säumniszuschläge, Beitreibungsgebühren, Stundungszinsen	0,00	0,00	0,00	29,00	29,00
	458201 - Erträge Auflösung personalbedingter Rückstellungen	6.509,03	5.030,00	0,00	666,18	-4.363,82
	459101 - Skontoerträge	6,17	0,00	0,00	0,00	0,00
10	= ordentliche Erträge	6.827,20	5.030,00	0,00	695,18	-4.334,82
11	Personalaufwendungen	-190.815,76	-271.500,00	0,00	-148.135,50	123.364,50
12	- Versorgungsaufwendungen	-44.043,27	-23.320,00	0,00	-8.338,30	14.981,70
16	- sonstige ordentliche Aufwendungen	-6.303,90	0,00	0,00	0,00	0,00
	541201 - Aufwendungen für die Fortbildung	-593,02	0,00	0,00	0,00	0,00
	541202 - Aufwendungen für übernommene Reisekosten	-147,20	0,00	0,00	0,00	0,00
	543106 - Aufwendungen für öffentliche Bekanntmachungen	-5.143,43	0,00	0,00	0,00	0,00
	543109 - sonstige Geschäftsaufwendungen	-393,75	0,00	0,00	0,00	0,00
	549903 - Wertkorrekturen zu Forderungen	-26,50	0,00	0,00	0,00	0,00
17	= ordentliche Aufwendungen	-241.162,93	-294.820,00	0,00	-156.473,80	138.346,20
18	= ordentliches Ergebnis	-234.335,73	-289.790,00	0,00	-155.778,62	134.011,38
22	= Ergebnis der laufenden Verwaltungstätigkeit	-234.335,73	-289.790,00	0,00	-155.778,62	134.011,38
26	= Ergebnis vor Berücksichtigung interner Leistungsbeziehungen	-234.335,73	-289.790,00	0,00	-155.778,62	134.011,38
29	= Jahresergebnis	-234.335,73	-289.790,00	0,00	-155.778,62	134.011,38

Teilfinanzrechnung
Produkt 100102 Bauverwaltung

Stadt Rheda-Wiedenbrück

Nr.	Bezeichnung	Ergebnis 2019	fortgeschr. Ansatz 2020	davon übertr. aus Vorjahr	Ergebnis 2020	Vergleich Ansatz / Ist
	Einzahlungen aus laufender Verwaltungstätigkeit	336,00	0,00	0,00	0,00	0,00
	Auszahlungen aus laufender Verwaltungstätigkeit	-208.882,01	-268.440,00	0,00	-134.910,83	133.529,17
	Saldo aus laufender Verwaltungstätigkeit	-208.546,01	-268.440,00	0,00	-134.910,83	133.529,17

Teilergebnisrechnung
Produkt 100201 Bauordnung

Stadt Rheda-Wiedenbrück

Nr.	Bezeichnung	Ergebnis 2019	fortgeschr. Ansatz 2020	davon übertr. aus Vorjahr	Ergebnis 2020	Vergleich Ansatz / Ist
04	+ öffentlich-rechtliche Leistungsentgelte	478.504,00	558.500,00	0,00	454.223,56	-104.276,44
	431101 - Verwaltungsgebühren	478.504,00	558.500,00	0,00	454.223,56	-104.276,44
07	+ sonstige ordentliche Erträge	21.410,33	9.160,00	0,00	3.259,47	-5.900,53
	458201 - Erträge Auflösung personalbedingter Rückstellungen	21.410,33	9.160,00	0,00	3.259,47	-5.900,53
10	= ordentliche Erträge	499.914,33	567.660,00	0,00	457.483,03	-110.176,97
11	Personalaufwendungen	-626.000,39	-884.850,00	0,00	-696.790,89	188.059,11
12	- Versorgungsaufwendungen	-124.366,48	-42.420,00	0,00	-48.616,42	-6.196,42
16	- sonstige ordentliche Aufwendungen	-2.627,26	-9.000,00	0,00	-7.851,96	1.148,04
	541201 - Aufwendungen für die Fortbildung	-1.814,60	-4.500,00	0,00	-4.763,90	-263,90
	541202 - Aufwendungen für übernommene Reisekosten	-812,66	-500,00	0,00	-136,00	364,00
	543109 - sonstige Geschäftsaufwendungen	0,00	-3.000,00	0,00	-2.952,06	47,94
	549903 - Wertkorrekturen zu Forderungen	0,00	-1.000,00	0,00	0,00	1.000,00
17	= ordentliche Aufwendungen	-752.994,13	-936.270,00	0,00	-753.259,27	183.010,73
18	= ordentliches Ergebnis	-253.079,80	-368.610,00	0,00	-295.776,24	72.833,76
22	= Ergebnis der laufenden Verwaltungstätigkeit	-253.079,80	-368.610,00	0,00	-295.776,24	72.833,76
26	= Ergebnis vor Berücksichtigung interner Leistungsbeziehungen	-253.079,80	-368.610,00	0,00	-295.776,24	72.833,76
29	= Jahresergebnis	-253.079,80	-368.610,00	0,00	-295.776,24	72.833,76

Teilfinanzrechnung
Produkt 100201 Bauordnung

Stadt Rheda-Wiedenbrück

Nr.	Bezeichnung	Ergebnis 2019	fortgeschr. Ansatz 2020	davon übertr. aus Vorjahr	Ergebnis 2020	Vergleich Ansatz / Ist
	Einzahlungen aus laufender Verwaltungstätigkeit	472.348,50	558.500,00	0,00	448.434,80	-110.065,20
	Auszahlungen aus laufender Verwaltungstätigkeit	-654.102,43	-887.270,00	0,00	-650.120,69	237.149,31
	Saldo aus laufender Verwaltungstätigkeit	-181.753,93	-328.770,00	0,00	-201.685,89	127.084,11

Teilergebnisrechnung
Produkt 100301 Denkmalschutz und Denkmalpflege

Stadt Rheda-Wiedenbrück

Nr.	Bezeichnung	Ergebnis 2019	fortgeschr. Ansatz 2020	davon übertr. aus Vorjahr	Ergebnis 2020	Vergleich Ansatz / Ist
03	+ sonstige Transfererträge	44.050,00	45.000,00	0,00	44.202,20	-797,80
	429101 - andere sonstige Transfererträge	44.050,00	45.000,00	0,00	44.202,20	-797,80
04	+ öffentlich-rechtliche Leistungsentgelte	10.953,00	1.500,00	0,00	9.481,62	7.981,62
	431101 - Verwaltungsgebühren	10.953,00	1.500,00	0,00	9.481,62	7.981,62
07	+ sonstige ordentliche Erträge	5.058,68	6.940,00	0,00	783,19	-6.156,81
	458201 - Erträge Auflösung personalbedingter Rückstellungen	5.058,68	6.940,00	0,00	783,19	-6.156,81
10	= ordentliche Erträge	60.061,68	53.440,00	0,00	54.467,01	1.027,01
11	Personalaufwendungen	-137.225,22	-164.600,00	0,00	-157.715,81	6.884,19
12	- Versorgungsaufwendungen	-68.570,14	-32.160,00	0,00	-49.090,34	-16.930,34
13	- Aufwendungen für Sach- und Dienstleistungen	-19.265,27	-21.500,00	0,00	-3.508,84	17.991,16
	529109 - sonst. Aufwendungen für Dienstleistungen	-19.265,27	-21.500,00	0,00	-3.508,84	17.991,16
15	- Transferaufwendungen	-60.702,00	-149.653,00	-29.653,00	-64.994,00	84.659,00
	531801 - Aufwendungen für Zuschüsse an übrige Bereiche	-60.702,00	-149.653,00	-29.653,00	-64.994,00	84.659,00
16	- sonstige ordentliche Aufwendungen	-50.131,36	-1.400,00	0,00	-38.308,62	-36.908,62
	541201 - Aufwendungen für die Fortbildung	-273,18	-1.000,00	0,00	-824,20	175,80
	541202 - Aufwendungen für übernommene Reisekosten	-238,18	-400,00	0,00	-150,42	249,58
	549501 - Aufwendungen für sonstige Rückstellungen	-49.620,00	0,00	0,00	-37.334,00	-37.334,00
17	= ordentliche Aufwendungen	-335.893,99	-369.313,00	-29.653,00	-313.617,61	55.695,39
18	= ordentliches Ergebnis	-275.832,31	-315.873,00	-29.653,00	-259.150,60	56.722,40
22	= Ergebnis der laufenden Verwaltungstätigkeit	-275.832,31	-315.873,00	-29.653,00	-259.150,60	56.722,40
26	= Ergebnis vor Berücksichtigung interner Leistungsbeziehungen	-275.832,31	-315.873,00	-29.653,00	-259.150,60	56.722,40
29	= Jahresergebnis	-275.832,31	-315.873,00	-29.653,00	-259.150,60	56.722,40

Teilfinanzrechnung
Produkt 100301 Denkmalschutz und Denkmalpflege

Stadt Rheda-Wiedenbrück

Nr.	Bezeichnung	Ergebnis 2019	fortgeschr. Ansatz 2020	davon übertr. aus Vorjahr	Ergebnis 2020	Vergleich Ansatz / Ist
	Einzahlungen aus laufender Verwaltungstätigkeit	56.371,50	46.500,00	0,00	53.683,82	7.183,82
	Auszahlungen aus laufender Verwaltungstätigkeit	-287.035,70	-332.933,00	-29.653,00	-274.652,34	58.280,66
	Saldo aus laufender Verwaltungstätigkeit	-230.664,20	-286.433,00	-29.653,00	-220.968,52	65.464,48

Teilergebnisrechnung
Produkt 100401 Wohnungsbauförderung/Wohnraumversorgung

Stadt Rheda-Wiedenbrück

Nr.	Bezeichnung	Ergebnis 2019	fortgeschr. Ansatz 2020	davon übertr. aus Vorjahr	Ergebnis 2020	Vergleich Ansatz / Ist
04	+ öffentlich-rechtliche Leistungsentgelte	1.680,00	2.000,00	0,00	960,00	-1.040,00
	431101 - Verwaltungsgebühren	1.680,00	2.000,00	0,00	960,00	-1.040,00
06	+ Kostenerstattungen und Kostenumlagen	3.338,40	4.000,00	0,00	3.408,60	-591,40
	448101 - Erstattungen vom Land (ö-r)	3.338,40	4.000,00	0,00	3.408,60	-591,40
07	+ sonstige ordentliche Erträge	2.361,67	2.620,00	0,00	387,27	-2.232,73
	458101 - Erträge aus Zuschreibungen	0,00	0,00	0,00	10,00	10,00
	458201 - Erträge Auflösung personalbedingter Rückstellungen	2.361,67	2.620,00	0,00	377,27	-2.242,73
10	= ordentliche Erträge	7.380,07	8.620,00	0,00	4.755,87	-3.864,13
11	Personalaufwendungen	-64.064,03	-62.240,00	0,00	-75.974,14	-13.734,14
12	- Versorgungsaufwendungen	-32.012,18	-12.160,00	0,00	-23.647,58	-11.487,58
16	- sonstige ordentliche Aufwendungen	-35,32	-250,00	0,00	-47,90	202,10
	541201 - Aufwendungen für die Fortbildung	0,00	-100,00	0,00	0,00	100,00
	541202 - Aufwendungen für übernommene Reisekosten	-35,32	-50,00	0,00	-17,90	32,10
	549903 - Wertkorrekturen zu Forderungen	0,00	-100,00	0,00	-30,00	70,00
17	= ordentliche Aufwendungen	-96.111,53	-74.650,00	0,00	-99.669,62	-25.019,62
18	= ordentliches Ergebnis	-88.731,46	-66.030,00	0,00	-94.913,75	-28.883,75
22	= Ergebnis der laufenden Verwaltungstätigkeit	-88.731,46	-66.030,00	0,00	-94.913,75	-28.883,75
26	= Ergebnis vor Berücksichtigung interner Leistungsbeziehungen	-88.731,46	-66.030,00	0,00	-94.913,75	-28.883,75
29	= Jahresergebnis	-88.731,46	-66.030,00	0,00	-94.913,75	-28.883,75

Teilfinanzrechnung
Produkt 100401 Wohnungsbauförderung/Wohnraumversorgung

Stadt Rheda-Wiedenbrück

Nr.	Bezeichnung	Ergebnis 2019	fortgeschr. Ansatz 2020	davon übertr. aus Vorjahr	Ergebnis 2020	Vergleich Ansatz / Ist
	Einzahlungen aus laufender Verwaltungstätigkeit	5.098,40	6.000,00	0,00	4.355,13	-1.644,87
	Auszahlungen aus laufender Verwaltungstätigkeit	-86.493,44	-60.800,00	0,00	-87.599,70	-26.799,70
	Saldo aus laufender Verwaltungstätigkeit	-81.395,04	-54.800,00	0,00	-83.244,57	-28.444,57

Teilergebnisrechnung
Produktbereich 11 Ver- und Entsorgung

Stadt Rheda-Wiedenbrück

Nr.	Bezeichnung	Ergebnis 2019	fortgeschr. Ansatz 2020	davon übertr. aus Vorjahr	Ergebnis 2020	Vergleich Ansatz / Ist
04	+ öffentlich-rechtliche Leistungsentgelte	2.956.040,85	3.225.000,00	0,00	3.208.748,04	-16.251,96
06	+ Kostenerstattungen und Kostenumlagen	67.988,86	65.000,00	0,00	81.746,38	16.746,38
07	+ sonstige ordentliche Erträge	4.150,96	4.740,00	0,00	668,89	-4.071,11
10	= ordentliche Erträge	3.028.180,67	3.294.740,00	0,00	3.291.163,31	-3.576,69
11	Personalaufwendungen	-114.661,60	-134.730,00	0,00	-137.671,74	-2.941,74
12	- Versorgungsaufwendungen	-49.603,22	-22.040,00	0,00	-32.279,62	-10.239,62
13	- Aufwendungen für Sach- und Dienstleistungen	-3.077.315,86	-3.395.000,00	0,00	-3.259.571,10	135.428,90
15	- Transferaufwendungen	-55.000,00	-11.000,00	0,00	0,00	11.000,00
16	- sonstige ordentliche Aufwendungen	-8.804,89	-9.100,00	0,00	-7.600,80	1.499,20
17	= ordentliche Aufwendungen	-3.305.385,57	-3.571.870,00	0,00	-3.437.123,26	134.746,74
18	= ordentliches Ergebnis	-277.204,90	-277.130,00	0,00	-145.959,95	131.170,05
22	= Ergebnis der laufenden Verwaltungstätigkeit	-277.204,90	-277.130,00	0,00	-145.959,95	131.170,05
26	= Ergebnis -vor Berücksichtigung der internen Leistungsbeziehungen-	-277.204,90	-277.130,00	0,00	-145.959,95	131.170,05
28	- Aufwendungen aus internen Leistungsbeziehungen	-10.300,00	-10.300,00	0,00	-10.300,00	0,00
29	= Jahresergebnis	-287.504,90	-287.430,00	0,00	-156.259,95	131.170,05

Teilfinanzrechnung
Produktbereich 11 Ver- und Entsorgung

Stadt Rheda-Wiedenbrück

Nr.	Bezeichnung	Ergebnis 2019	fortgeschr. Ansatz 2020	davon übertr. aus Vorjahr	Ergebnis 2020	Vergleich Ansatz / Ist
04	+ öffentlich-rechtliche Leistungsentgelte	2.903.898,02	3.225.000,00	0,00	3.174.002,76	-50.997,24
06	+ Kostenerstattungen, Kostenumlagen	59.853,13	65.000,00	0,00	109.220,66	44.220,66
09	= Einzahlungen aus laufender Verwaltungstätigkeit	2.963.751,15	3.290.000,00	0,00	3.283.223,42	-6.776,58
10	Personalauszahlungen	-114.055,46	-109.810,00	0,00	-117.558,88	-7.748,88
11	- Versorgungsauszahlungen	-32.041,63	-22.040,00	0,00	-30.062,52	-8.022,52
12	- Auszahlungen für Sach- und Dienstleistungen	-3.103.654,66	-3.395.000,00	0,00	-3.059.112,86	335.887,14
14	- Transferauszahlungen	-55.000,00	0,00	0,00	0,00	0,00
15	- sonstige Auszahlungen	-315,82	-8.100,00	0,00	-24.689,83	-16.589,83
16	= Auszahlungen aus laufender Verwaltungstätigkeit	-3.305.067,57	-3.534.950,00	0,00	-3.231.424,09	303.525,91
17	= Saldo aus laufender Verwaltungstätigkeit	-341.316,42	-244.950,00	0,00	51.799,33	296.749,33

Teilergebnisrechnung
Produkt 110101 Kanalanschlussbeiträge

Stadt Rheda-Wiedenbrück

Nr.	Bezeichnung	Ergebnis 2019	fortgeschr. Ansatz 2020	davon übertr. aus Vorjahr	Ergebnis 2020	Vergleich Ansatz / Ist
07	+ sonstige ordentliche Erträge	823,87	820,00	0,00	156,09	-663,91
	458201 - Erträge Auflösung personalbedingter Rückstellungen	823,87	820,00	0,00	156,09	-663,91
10	= ordentliche Erträge	823,87	820,00	0,00	156,09	-663,91
11	Personalaufwendungen	-23.181,32	-27.940,00	0,00	-32.027,17	-4.087,17
12	- Versorgungsaufwendungen	-8.456,07	-3.850,00	0,00	-6.464,33	-2.614,33
16	- sonstige ordentliche Aufwendungen	-191,82	0,00	0,00	0,00	0,00
	541201 - Aufwendungen für die Fortbildung	-191,82	0,00	0,00	0,00	0,00
17	= ordentliche Aufwendungen	-31.829,21	-31.790,00	0,00	-38.491,50	-6.701,50
18	= ordentliches Ergebnis	-31.005,34	-30.970,00	0,00	-38.335,41	-7.365,41
22	= Ergebnis der laufenden Verwaltungstätigkeit	-31.005,34	-30.970,00	0,00	-38.335,41	-7.365,41
26	= Ergebnis vor Berücksichtigung interner Leistungsbeziehungen	-31.005,34	-30.970,00	0,00	-38.335,41	-7.365,41
29	= Jahresergebnis	-31.005,34	-30.970,00	0,00	-38.335,41	-7.365,41

Teilfinanzrechnung
Produkt 110101 Kanalanschlussbeiträge

Stadt Rheda-Wiedenbrück

Nr.	Bezeichnung	Ergebnis 2019	fortgeschr. Ansatz 2020	davon übertr. aus Vorjahr	Ergebnis 2020	Vergleich Ansatz / Ist
	Auszahlungen aus laufender Verwaltungstätigkeit	-28.168,19	-27.450,00	0,00	-33.805,50	-6.355,50
	Saldo aus laufender Verwaltungstätigkeit	-28.168,19	-27.450,00	0,00	-33.805,50	-6.355,50

Teilergebnisrechnung
Produkt 110201 Abfallbeseitigung

Stadt Rheda-Wiedenbrück

Nr.	Bezeichnung	Ergebnis 2019	fortgeschr. Ansatz 2020	davon übertr. aus Vorjahr	Ergebnis 2020	Vergleich Ansatz / Ist
04	+ öffentlich-rechtliche Leistungsentgelte	2.956.040,85	3.225.000,00	0,00	3.208.748,04	-16.251,96
	432101 - Benutzungsgebühren und ähnliche Entgelte	2.907.040,85	3.225.000,00	0,00	3.208.748,04	-16.251,96
	438101 - Auflösung SOPO für Gebührenaussgleich Abfallbeseitigung	49.000,00	0,00	0,00	0,00	0,00
06	+ Kostenerstattungen und Kostenumlagen	67.988,86	65.000,00	0,00	81.746,38	16.746,38
	448702 - Erstattungen von privaten Unternehmen (p-r)	67.988,86	65.000,00	0,00	66.902,21	1.902,21
	448898 - Erstattungen (periodenfremd)	0,00	0,00	0,00	14.844,17	14.844,17
07	+ sonstige ordentliche Erträge	3.327,09	3.920,00	0,00	512,80	-3.407,20
	458201 - Erträge Auflösung personalbedingter Rückstellungen	3.327,09	3.920,00	0,00	512,80	-3.407,20
10	= ordentliche Erträge	3.027.356,80	3.293.920,00	0,00	3.291.007,22	-2.912,78
11	Personalaufwendungen	-91.480,28	-106.790,00	0,00	-105.644,57	1.145,43
12	- Versorgungsaufwendungen	-41.147,15	-18.190,00	0,00	-25.815,29	-7.625,29
13	- Aufwendungen für Sach- und Dienstleistungen	-3.077.315,86	-3.395.000,00	0,00	-3.259.571,10	135.428,90
	528109 - sonstige Verwaltungs- und Betriebsaufwendungen	-2.935.046,47	-3.250.000,00	0,00	-3.112.918,06	137.081,94
	529101 - Bauhofkosten für sonstige Leistungen	-142.269,39	-145.000,00	0,00	-146.653,04	-1.653,04
15	- Transferaufwendungen	-55.000,00	-11.000,00	0,00	0,00	11.000,00
	531801 - Aufwendungen für Zuschüsse an übrige Bereiche	-55.000,00	0,00	0,00	0,00	0,00
	531802 - Auflösung aktiver RAP für Zuwendungen übrige Bereiche	0,00	-11.000,00	0,00	0,00	11.000,00
16	- sonstige ordentliche Aufwendungen	-8.613,07	-9.100,00	0,00	-7.600,80	1.499,20
	541201 - Aufwendungen für die Fortbildung	-124,00	-100,00	0,00	0,00	100,00
	541202 - Aufwendungen für übernommene Reisekosten	0,00	0,00	0,00	-0,76	-0,76
	544998 - Aufwendungen für Steuern u.a. (periodenfremd)	0,00	-8.000,00	0,00	0,00	8.000,00
	549501 - Aufwendungen für sonstige Rückstellungen	-8.489,07	0,00	0,00	-7.600,00	-7.600,00
	549903 - Wertkorrekturen zu Forderungen	0,00	-1.000,00	0,00	-0,04	999,96
17	= ordentliche Aufwendungen	-3.273.556,36	-3.540.080,00	0,00	-3.398.631,76	141.448,24
18	= ordentliches Ergebnis	-246.199,56	-246.160,00	0,00	-107.624,54	138.535,46
22	= Ergebnis der laufenden Verwaltungstätigkeit	-246.199,56	-246.160,00	0,00	-107.624,54	138.535,46
26	= Ergebnis vor Berücksichtigung interner Leistungsbeziehungen	-246.199,56	-246.160,00	0,00	-107.624,54	138.535,46
28	- Aufwendungen aus internen Leistungsbeziehungen	-10.300,00	-10.300,00	0,00	-10.300,00	0,00

Teilergebnisrechnung
Produkt 110201 Abfallbeseitigung

Stadt Rheda-Wiedenbrück

Nr.	Bezeichnung	Ergebnis 2019	fortgeschr. Ansatz 2020	davon übertr. aus Vorjahr	Ergebnis 2020	Vergleich Ansatz / Ist
29	= Jahresergebnis	-256.499,56	-256.460,00	0,00	-117.924,54	138.535,46

Teilfinanzrechnung
Produkt 110201 Abfallbeseitigung

Stadt Rheda-Wiedenbrück

Nr.	Bezeichnung	Ergebnis 2019	fortgeschr. Ansatz 2020	davon übertr. aus Vorjahr	Ergebnis 2020	Vergleich Ansatz / Ist
	Einzahlungen aus laufender Verwaltungstätigkeit	2.963.751,15	3.290.000,00	0,00	3.283.223,42	-6.776,58
	Auszahlungen aus laufender Verwaltungstätigkeit	-3.276.899,38	-3.507.500,00	0,00	-3.197.618,59	309.881,41
	Saldo aus laufender Verwaltungstätigkeit	-313.148,23	-217.500,00	0,00	85.604,83	303.104,83

Teilergebnisrechnung
Produktbereich 12 Verkehrsflächen und -anlagen, ÖPNV

Stadt Rheda-Wiedenbrück

Nr.	Bezeichnung	Ergebnis 2019	fortgeschr. Ansatz 2020	davon übertr. aus Vorjahr	Ergebnis 2020	Vergleich Ansatz / Ist
02	+ Zuwendungen und allgemeine Umlagen	545.906,77	267.400,00	0,00	580.730,93	313.330,93
04	+ öffentlich-rechtliche Leistungsentgelte	1.075.528,42	1.056.800,00	0,00	1.035.917,21	-20.882,79
06	+ Kostenerstattungen und Kostenumlagen	413.596,68	104.000,00	0,00	110.826,12	6.826,12
07	+ sonstige ordentliche Erträge	594.961,94	589.510,00	0,00	500.871,59	-88.638,41
08	+ aktivierte Eigenleistungen	124.691,75	90.000,00	0,00	159.799,75	69.799,75
10	= ordentliche Erträge	2.754.685,56	2.107.710,00	0,00	2.388.145,60	280.435,60
11	Personalaufwendungen	-521.834,65	-612.790,00	0,00	-610.583,52	2.206,48
12	- Versorgungsaufwendungen	-104.147,17	-26.110,00	0,00	-41.728,94	-15.618,94
13	- Aufwendungen für Sach- und Dienstleistungen	-3.756.412,01	-4.431.500,00	0,00	-4.396.775,30	34.724,70
14	- bilanzielle Abschreibungen	-2.850.693,53	-2.870.200,00	0,00	-2.917.313,31	-47.113,31
15	- Transferaufwendungen	-156.900,00	-241.000,00	0,00	-148.515,11	92.484,89
16	- sonstige ordentliche Aufwendungen	-122.055,85	-324.380,00	0,00	-324.710,09	-330,09
17	= ordentliche Aufwendungen	-7.512.043,21	-8.505.980,00	0,00	-8.439.626,27	66.353,73
18	= ordentliches Ergebnis	-4.757.357,65	-6.398.270,00	0,00	-6.051.480,67	346.789,33
20	- Zinsen und sonstige Finanzaufwendungen	0,00	0,00	0,00	-11.784,78	-11.784,78
21	= Finanzergebnis	0,00	0,00	0,00	-11.784,78	-11.784,78
22	= Ergebnis der laufenden Verwaltungstätigkeit	-4.757.357,65	-6.398.270,00	0,00	-6.063.265,45	335.004,55
26	= Ergebnis -vor Berücksichtigung der internen Leistungsbeziehungen-	-4.757.357,65	-6.398.270,00	0,00	-6.063.265,45	335.004,55
27	+ Erträge aus internen Leistungsbeziehungen	125.700,00	170.000,00	0,00	62.400,00	-107.600,00
28	- Aufwendungen aus internen Leistungsbeziehungen	-43.000,00	-47.000,00	0,00	-43.400,00	3.600,00
29	= Jahresergebnis	-4.674.657,65	-6.275.270,00	0,00	-6.044.265,45	231.004,55

Teilfinanzrechnung
Produktbereich 12 Verkehrsflächen und -anlagen, ÖPNV

Stadt Rheda-Wiedenbrück

Nr.	Bezeichnung	Ergebnis 2019	fortgeschr. Ansatz 2020	davon übertr. aus Vorjahr	Ergebnis 2020	Vergleich Ansatz / Ist
02	+ Zuwendungen und allgemeine Umlagen	0,00	0,00	0,00	14.137,00	14.137,00
04	+ öffentlich-rechtliche Leistungsentgelte	136.426,92	132.300,00	0,00	122.369,41	-9.930,59
06	+ Kostenerstattungen, Kostenumlagen	407.851,40	104.000,00	0,00	107.720,58	3.720,58
07	+ sonstige Einzahlungen	93.258,00	74.700,00	0,00	17.794,00	-56.906,00
09	= Einzahlungen aus laufender Verwaltungstätigkeit	637.536,32	311.000,00	0,00	262.020,99	-48.979,01
10	Personalauszahlungen	-515.891,18	-583.270,00	0,00	-529.653,27	53.616,73
11	- Versorgungsauszahlungen	-28.668,34	-26.110,00	0,00	-32.231,43	-6.121,43
12	- Auszahlungen für Sach- und Dienstleistungen	-3.942.110,75	-4.431.500,00	0,00	-4.064.955,86	366.544,14
13	- Zinsen und sonstige Finanzauszahlungen	-126.427,51	0,00	0,00	-127.910,58	-127.910,58
14	- Transferauszahlungen	-314.687,33	-241.000,00	0,00	-131.215,11	109.784,89
15	- sonstige Auszahlungen	-6.247,43	-3.380,00	0,00	-4.677,16	-1.297,16
16	= Auszahlungen aus laufender Verwaltungstätigkeit	-4.934.032,54	-5.285.260,00	0,00	-4.890.643,41	394.616,59
17	= Saldo aus laufender Verwaltungstätigkeit	-4.296.496,22	-4.974.260,00	0,00	-4.628.622,42	345.637,58
18	+ Einzahlungen aus Zuwendungen für Investitionsmaßnahmen	0,00	1.637.000,00	0,00	1.109.050,00	-527.950,00
21	+ Einzahlungen aus Beiträgen u.ä. Entgelten	788.509,93	600.000,00	0,00	574.956,77	-25.043,23
23	= Einzahlungen aus Investitionstätigkeit	788.509,93	2.237.000,00	0,00	1.684.006,77	-552.993,23
24	- Auszahlungen für den Erwerb von Grundstücken und Gebäuden	-4.677,45	0,00	0,00	0,00	0,00
25	- Auszahlungen für Baumaßnahmen	-1.822.345,15	-7.587.683,20	-2.902.683,20	-3.221.616,84	4.366.066,36
26	- Auszahlungen für den Erwerb von beweglichem Anlagevermögen	-68.166,60	-300.000,00	-100.000,00	-230.426,38	69.573,62
30	= Auszahlungen aus Investitionstätigkeit	-1.895.189,20	-7.887.683,20	-3.002.683,20	-3.452.043,22	4.435.639,98
31	= Saldo aus Investitionstätigkeit	-1.106.679,27	-5.650.683,20	-3.002.683,20	-1.768.036,45	3.882.646,75

Teilergebnisrechnung
Produkt 120102 Neubau von Straßen, Wegen, Brücken, Plätzen

Stadt Rheda-Wiedenbrück

Nr.	Bezeichnung	Ergebnis 2019	fortgeschr. Ansatz 2020	davon übertr. aus Vorjahr	Ergebnis 2020	Vergleich Ansatz / Ist
02	+ Zuwendungen und allgemeine Umlagen	230.290,37	241.800,00	0,00	239.392,14	-2.407,86
	416101 - Erträge aus Auflösung von SOPO aus Zuwendungen	230.290,37	241.800,00	0,00	239.392,14	-2.407,86
04	+ öffentlich-rechtliche Leistungsentgelte	920.743,06	919.800,00	0,00	913.375,41	-6.424,59
	431101 - Verwaltungsgebühren	0,00	300,00	0,00	144,00	-156,00
	437101 - Erträge aus der Auflösung von SOPO für Beiträge	920.743,06	919.500,00	0,00	913.231,41	-6.268,59
06	+ Kostenerstattungen und Kostenumlagen	5.259,26	0,00	0,00	0,00	0,00
	448898 - Erstattungen (periodenfremd)	5.259,26	0,00	0,00	0,00	0,00
07	+ sonstige ordentliche Erträge	330.308,84	303.180,00	0,00	208.562,27	-94.617,73
	456201 - Säumniszuschläge, Beitreibungsgebühren, Stundungszinsen	676,00	700,00	0,00	84,00	-616,00
	457101 - Erträge aus der Auflösung von sonstiger Sonderposten	164.575,60	164.700,00	0,00	172.114,65	7.414,65
	457109 - Erträge aus der außerplanmäßigen Sonderpostenauflösung	63.102,97	59.000,00	0,00	17.530,89	-41.469,11
	458201 - Erträge Auflösung personalbedingter Rückstellungen	9.554,27	4.780,00	0,00	1.532,73	-3.247,27
	459103 - andere sonstige ordentliche Erträge	92.400,00	74.000,00	0,00	17.300,00	-56.700,00
08	+ aktivierte Eigenleistungen	121.152,55	90.000,00	0,00	154.041,06	64.041,06
10	= ordentliche Erträge	1.607.754,08	1.554.780,00	0,00	1.515.370,88	-39.409,12
11	Personalaufwendungen	-277.807,70	-358.620,00	0,00	-319.139,98	39.480,02
12	- Versorgungsaufwendungen	-63.249,72	-22.180,00	0,00	-31.787,13	-9.607,13
13	- Aufwendungen für Sach- und Dienstleistungen	-1.055,54	-295.300,00	0,00	-9.825,40	285.474,60
	521602 - sonst. Instandsetzungsaufwendungen für Infrastrukturvermögen	0,00	-290.300,00	0,00	0,00	290.300,00
	528109 - sonstige Verwaltungs- und Betriebsaufwendungen	-1.055,54	-5.000,00	0,00	-5.014,88	-14,88
	529109 - sonst. Aufwendungen für Dienstleistungen	0,00	0,00	0,00	-4.810,52	-4.810,52
14	- bilanzielle Abschreibungen	-2.627.276,99	-2.610.900,00	0,00	-2.684.114,68	-73.214,68
	571103 - Abschreibungen auf Aufbauten	-1.250,00	-1.300,00	0,00	-1.250,00	50,00
	571104 - Abschreibungen auf Betriebsvorrichtungen	0,00	0,00	0,00	-5.919,95	-5.919,95
	571105 - Abschreibungen auf Brücken und Tunnel	-91.795,06	-85.300,00	0,00	-85.309,49	-9,49
	571108 - Abschreibungen auf Straßen/ Wege/ Plätze/ Verkehrslenkungsanl.	-2.464.744,84	-2.475.700,00	0,00	-2.489.071,65	-13.371,65
	571109 - Abschreibungen auf sonst. Bauten des Infrastrukturvermögens	-45.946,94	-45.700,00	0,00	-52.481,16	-6.781,16
	571113 - Abschreibungen auf BGA	-2.939,40	-2.900,00	0,00	-2.939,41	-39,41
	571119 - außerplanmäßige Abschreibungen	-20.600,75	0,00	0,00	-47.143,02	-47.143,02
15	- Transferaufwendungen	-102.900,00	-81.000,00	0,00	-17.300,00	63.700,00
	531501 - Aufwendungen für Zuschüsse an verbundene Untern./ Beteil./ Sonderverm.	-92.400,00	-74.000,00	0,00	-17.300,00	56.700,00

Teilergebnisrechnung
Produkt 120102 Neubau von Straßen, Wegen, Brücken, Plätzen

Stadt Rheda-Wiedenbrück

Nr.	Bezeichnung	Ergebnis 2019	fortgeschr. Ansatz 2020	davon übertr. aus Vorjahr	Ergebnis 2020	Vergleich Ansatz / Ist
	531801 - Aufwendungen für Zuschüsse an übrige Bereiche	-10.500,00	-7.000,00	0,00	0,00	7.000,00
16	- sonstige ordentliche Aufwendungen	-80.619,54	-297.350,00	0,00	-244.404,82	52.945,18
	541102 - Personalnebenaufwendungen	-5,00	0,00	0,00	0,00	0,00
	541201 - Aufwendungen für die Fortbildung	-3.116,00	-2.000,00	0,00	-2.954,34	-954,34
	541202 - Aufwendungen für übernommene Reisekosten	-232,56	-250,00	0,00	-80,19	169,81
	544102 - Versicherungsbeiträge	-67,20	0,00	0,00	0,00	0,00
	544601 - Versicherungsbeiträge	0,00	-100,00	0,00	-71,37	28,63
	547101 - Verluste Abgang von Grdst./ Gebäude	0,00	0,00	0,00	-3.274,34	-3.274,34
	547301 - Verluste aus Wertminderungen/ Abgängen sonstiger VG	-40.551,30	-295.000,00	0,00	-236.362,15	58.637,85
	549901 - Einstellungen und Zuschreibungen in Sonderposten	-35.000,00	0,00	0,00	0,00	0,00
	549903 - Wertkorrekturen zu Forderungen	0,00	0,00	0,00	-0,66	-0,66
	549904 - andere sonst. ordentliche Aufwendungen	-1.647,48	0,00	0,00	-1.661,77	-1.661,77
17	= ordentliche Aufwendungen	-3.152.909,49	-3.665.350,00	0,00	-3.306.572,01	358.777,99
18	= ordentliches Ergebnis	-1.545.155,41	-2.110.570,00	0,00	-1.791.201,13	319.368,87
20	- Zinsen und sonstige Finanzaufwendungen	0,00	0,00	0,00	-11.784,78	-11.784,78
	551101 - Zinsen an das Land	0,00	0,00	0,00	-11.784,78	-11.784,78
21	= Finanzergebnis	0,00	0,00	0,00	-11.784,78	-11.784,78
22	= Ergebnis der laufenden Verwaltungstätigkeit	-1.545.155,41	-2.110.570,00	0,00	-1.802.985,91	307.584,09
26	= Ergebnis vor Berücksichtigung interner Leistungsbeziehungen	-1.545.155,41	-2.110.570,00	0,00	-1.802.985,91	307.584,09
28	- Aufwendungen aus internen Leistungsbeziehungen	0,00	0,00	0,00	-43.400,00	-43.400,00
29	= Jahresergebnis	-1.545.155,41	-2.110.570,00	0,00	-1.846.385,91	264.184,09

Teilfinanzrechnung
Produkt 120102 Neubau von Straßen, Wegen, Brücken, Plätzen

Stadt Rheda-Wiedenbrück

Nr.	Bezeichnung	Ergebnis 2019	fortgeschr. Ansatz 2020	davon übertr. aus Vorjahr	Ergebnis 2020	Vergleich Ansatz / Ist
	Einzahlungen aus laufender Verwaltungstätigkeit	98.335,26	75.000,00	0,00	17.504,00	-57.496,00
	Auszahlungen aus laufender Verwaltungstätigkeit	-753.082,15	-734.360,00	0,00	-441.525,31	292.834,69
	Saldo aus laufender Verwaltungstätigkeit	-654.746,89	-659.360,00	0,00	-424.021,31	235.338,69
01	+ Zuwendungen für Investitionsmaßnahmen	0,00	1.050.000,00	0,00	769.450,00	-280.550,00
04	+ Einzahlungen aus Beiträgen u.ä. Entgelten	788.509,93	600.000,00	0,00	574.956,77	-25.043,23
06	= Einzahlungen aus Investitionstätigkeit	788.509,93	1.650.000,00	0,00	1.344.406,77	-305.593,23
07	- Auszahlungen für den Erwerb von Grundstücken und Gebäuden	-4.677,45	0,00	0,00	0,00	0,00
08	- Auszahlungen für Baumaßnahmen	-1.706.265,96	-6.493.762,39	-2.578.762,39	-2.936.102,97	3.557.659,42
13	= Auszahlungen aus Investitionstätigkeit	-1.710.943,41	-6.493.762,39	-2.578.762,39	-2.936.102,97	3.557.659,42
14	= Saldo aus Investitionstätigkeit	-922.433,48	-4.843.762,39	-2.578.762,39	-1.591.696,20	3.252.066,19

Teilergebnisrechnung
Produkt 120103 Unterhaltung Straßen, Wege, Brücken, Plätze

Stadt Rheda-Wiedenbrück

Nr.	Bezeichnung	Ergebnis 2019	fortgeschr. Ansatz 2020	davon übertr. aus Vorjahr	Ergebnis 2020	Vergleich Ansatz / Ist
02	+ Zuwendungen und allgemeine Umlagen	315.616,40	0,00	0,00	341.063,95	341.063,95
	414101 - Zuweisungen vom Land	315.616,40	0,00	0,00	341.063,95	341.063,95
04	+ öffentlich-rechtliche Leistungsentgelte	21.290,30	18.000,00	0,00	6.895,50	-11.104,50
	432101 - Benutzungsgebühren und ähnliche Entgelte	21.290,30	18.000,00	0,00	6.895,50	-11.104,50
06	+ Kostenerstattungen und Kostenumlagen	377.403,89	98.000,00	0,00	99.741,70	1.741,70
	448201 - Erstattungen von Gemeinden (GV) (ö-r)	95.047,72	95.000,00	0,00	95.047,71	47,71
	448702 - Erstattungen von privaten Unternehmen (p-r)	0,00	0,00	0,00	66,86	66,86
	448801 - Erstattungen von übrigen Bereichen (ö-r)	2.096,50	0,00	0,00	0,00	0,00
	448802 - Erstattungen von übrigen Bereichen (p-r)	79.311,95	3.000,00	0,00	4.627,13	1.627,13
	448898 - Erstattungen (periodenfremd)	200.947,72	0,00	0,00	0,00	0,00
07	+ sonstige ordentliche Erträge	61.486,00	90.270,00	0,00	90.067,37	-202,63
	456101 - Verwarnungs-/ Bußgelder, Ordnungsstrafen und dgl.	0,00	0,00	0,00	410,00	410,00
	458201 - Erträge Auflösung personalbedingter Rückstellungen	5.751,62	370,00	0,00	929,37	559,37
	458202 - Erträge aus der Auflösung von Instandsetzungsrückstellungen	25.756,79	60.000,00	0,00	57.526,28	-2.473,72
	458301 - sonstige nicht zahlungswirksame ordentliche Erträge	29.423,24	29.400,00	0,00	29.423,24	23,24
	459101 - Skontoerträge	554,35	500,00	0,00	1.778,48	1.278,48
10	= ordentliche Erträge	775.796,59	206.270,00	0,00	537.768,52	331.498,52
11	Personalaufwendungen	-170.125,18	-174.010,00	0,00	-203.897,32	-29.887,32
12	- Versorgungsaufwendungen	-26.911,37	-1.740,00	0,00	-5.775,65	-4.035,65
13	- Aufwendungen für Sach- und Dienstleistungen	-3.084.810,18	-3.329.100,00	0,00	-3.735.762,69	-406.662,69
	521101 - Bauhofkosten für Instandsetzung Grundstücke/ bauliche Anlagen	-318,96	0,00	0,00	0,00	0,00
	521601 - Bauhofkosten für Instandsetzung Infrastrukturvermögen	0,00	-1.338.400,00	0,00	-1.532.646,77	-194.246,77
	521602 - sonst. Instandsetzungsaufwendungen für Infrastrukturvermögen	0,00	-687.000,00	0,00	-602.542,74	84.457,26
	521802 - Aufw. f. Instandsetzungsrückstellungen (Infrastrukturvermögen)	-219.250,00	0,00	0,00	-140.000,00	-140.000,00
	521998 - Aufwendungen für Instandsetzungen (periodenfremd)	0,00	0,00	0,00	-42.638,29	-42.638,29
	522101 - Bauhofkosten für Instandsetzung Infrastrukturvermögen	-1.226.333,11	0,00	0,00	0,00	0,00
	522102 - sonst. Instandsetzungsaufwendungen für Infrastrukturvermögen	-559.448,41	0,00	0,00	0,00	0,00
	522998 - Instandhaltungsaufw. Infrastrukturvermögen (periodenfremd)	-5.124,78	0,00	0,00	0,00	0,00
	523998 - Erstattung für Aufwendungen von Dritten (periodenfremd)	0,00	0,00	0,00	-250.156,04	-250.156,04
	524109 - sonstige Aufwendungen für die Bewirtschaftung	-1.070.572,46	0,00	0,00	0,00	0,00

Teilergebnisrechnung
Produkt 120103 Unterhaltung Straßen, Wege, Brücken, Plätze

Stadt Rheda-Wiedenbrück

Nr.	Bezeichnung	Ergebnis 2019	fortgeschr. Ansatz 2020	davon übertr. aus Vorjahr	Ergebnis 2020	Vergleich Ansatz / Ist
	524201 - Unterhaltung und Bewirtschaftung des Infrastrukturvermögens	0,00	-1.293.000,00	0,00	-1.162.569,92	130.430,08
	528109 - sonstige Verwaltungs- und Betriebsaufwendungen	0,00	0,00	0,00	-3.119,00	-3.119,00
	529101 - Bauhofkosten für sonstige Leistungen	-2.052,93	-10.700,00	0,00	-2.089,93	8.610,07
	529109 - sonst. Aufwendungen für Dienstleistungen	-1.709,53	0,00	0,00	0,00	0,00
16	- sonstige ordentliche Aufwendungen	-2.980,47	-1.800,00	0,00	-72.569,68	-70.769,68
	541201 - Aufwendungen für die Fortbildung	-2.853,01	-700,00	0,00	-581,38	118,62
	541202 - Aufwendungen für übernommene Reisekosten	-99,86	-100,00	0,00	-75,12	24,88
	543109 - sonstige Geschäftsaufwendungen	-27,60	0,00	0,00	-1.119,88	-1.119,88
	549501 - Aufwendungen für sonstige Rückstellungen	0,00	0,00	0,00	-70.000,00	-70.000,00
	549903 - Wertkorrekturen zu Forderungen	0,00	-1.000,00	0,00	-793,30	206,70
17	= ordentliche Aufwendungen	-3.284.827,20	-3.506.650,00	0,00	-4.018.005,34	-511.355,34
18	= ordentliches Ergebnis	-2.509.030,61	-3.300.380,00	0,00	-3.480.236,82	-179.856,82
22	= Ergebnis der laufenden Verwaltungstätigkeit	-2.509.030,61	-3.300.380,00	0,00	-3.480.236,82	-179.856,82
26	= Ergebnis vor Berücksichtigung interner Leistungsbeziehungen	-2.509.030,61	-3.300.380,00	0,00	-3.480.236,82	-179.856,82
28	- Aufwendungen aus internen Leistungsbeziehungen	-43.000,00	-47.000,00	0,00	0,00	47.000,00
29	= Jahresergebnis	-2.552.030,61	-3.347.380,00	0,00	-3.480.236,82	-132.856,82

Teilfinanzrechnung
Produkt 120103 Unterhaltung Straßen, Wege, Brücken, Plätze

Stadt Rheda-Wiedenbrück

Nr.	Bezeichnung	Ergebnis 2019	fortgeschr. Ansatz 2020	davon übertr. aus Vorjahr	Ergebnis 2020	Vergleich Ansatz / Ist
	Einzahlungen aus laufender Verwaltungstätigkeit	386.919,96	116.000,00	0,00	106.716,04	-9.283,96
	Auszahlungen aus laufender Verwaltungstätigkeit	-3.376.987,97	-3.503.690,00	0,00	-3.503.359,88	330,12
	Saldo aus laufender Verwaltungstätigkeit	-2.990.068,01	-3.387.690,00	0,00	-3.396.643,84	-8.953,84

Teilergebnisrechnung
Produkt 120104 Neubau/Unterhaltung von verkehrsleit. Anlagen

Stadt Rheda-Wiedenbrück

Nr.	Bezeichnung	Ergebnis 2019	fortgeschr. Ansatz 2020	davon übertr. aus Vorjahr	Ergebnis 2020	Vergleich Ansatz / Ist
02	+ Zuwendungen und allgemeine Umlagen	0,00	2.300,00	0,00	0,00	-2.300,00
	416101 - Erträge aus Auflösung von SOPO aus Zuwendungen	0,00	2.300,00	0,00	0,00	-2.300,00
06	+ Kostenerstattungen und Kostenumlagen	0,00	1.000,00	0,00	3.286,96	2.286,96
	448802 - Erstattungen von übrigen Bereichen (p-r)	0,00	1.000,00	0,00	3.286,96	2.286,96
07	+ sonstige ordentliche Erträge	837,99	0,00	0,00	138,68	138,68
	458201 - Erträge Auflösung personalbedingter Rückstellungen	837,99	0,00	0,00	138,68	138,68
10	= ordentliche Erträge	837,99	3.300,00	0,00	3.425,64	125,64
11	Personalaufwendungen	-24.751,91	-26.090,00	0,00	-30.436,55	-4.346,55
12	- Versorgungsaufwendungen	-3.545,30	0,00	0,00	-459,68	-459,68
13	- Aufwendungen für Sach- und Dienstleistungen	-44.652,69	-60.000,00	0,00	-48.152,89	11.847,11
	521602 - sonst. Instandsetzungsaufwendungen für Infrastrukturvermögen	0,00	-45.000,00	0,00	-38.686,13	6.313,87
	522102 - sonst. Instandsetzungsaufwendungen für Infrastrukturvermögen	-37.513,55	0,00	0,00	0,00	0,00
	522998 - Instandhaltungsaufw. Infrastrukturvermögen (periodenfremd)	-90,81	0,00	0,00	0,00	0,00
	524109 - sonstige Aufwendungen für die Bewirtschaftung	-7.048,33	0,00	0,00	0,00	0,00
	524201 - Unterhaltung und Bewirtschaftung des Infrastrukturvermögens	0,00	-15.000,00	0,00	-9.466,76	5.533,24
14	- bilanzielle Abschreibungen	-4.172,43	-7.500,00	0,00	-4.172,42	3.327,58
	571108 - Abschreibungen auf Straßen/ Wege/ Plätze/ Verkehrslenkungsanl.	-3.741,97	-7.100,00	0,00	-3.741,96	3.358,04
	571114 - Abschreibungen auf Bauten auf fremden Grund und Boden	-430,46	-400,00	0,00	-430,46	-30,46
16	- sonstige ordentliche Aufwendungen	-19,80	-10,00	0,00	0,00	10,00
	541201 - Aufwendungen für die Fortbildung	-18,60	-10,00	0,00	0,00	10,00
	541202 - Aufwendungen für übernommene Reisekosten	-1,20	0,00	0,00	0,00	0,00
17	= ordentliche Aufwendungen	-77.142,13	-93.600,00	0,00	-83.221,54	10.378,46
18	= ordentliches Ergebnis	-76.304,14	-90.300,00	0,00	-79.795,90	10.504,10
22	= Ergebnis der laufenden Verwaltungstätigkeit	-76.304,14	-90.300,00	0,00	-79.795,90	10.504,10
26	= Ergebnis vor Berücksichtigung interner Leistungsbeziehungen	-76.304,14	-90.300,00	0,00	-79.795,90	10.504,10
29	= Jahresergebnis	-76.304,14	-90.300,00	0,00	-79.795,90	10.504,10

Teilfinanzrechnung
Produkt 120104 Neubau/Unterhaltung von verkehrsleit. Anlagen

Stadt Rheda-Wiedenbrück

Nr.	Bezeichnung	Ergebnis 2019	fortgeschr. Ansatz 2020	davon übertr. aus Vorjahr	Ergebnis 2020	Vergleich Ansatz / Ist
	Einzahlungen aus laufender Verwaltungstätigkeit	0,00	1.000,00	0,00	3.286,96	2.286,96
	Auszahlungen aus laufender Verwaltungstätigkeit	-65.671,46	-86.100,00	0,00	-75.776,42	10.323,58
	Saldo aus laufender Verwaltungstätigkeit	-65.671,46	-85.100,00	0,00	-72.489,46	12.610,54
01	+ Zuwendungen für Investitionsmaßnahmen	0,00	70.000,00	0,00	0,00	-70.000,00
06	= Einzahlungen aus Investitionstätigkeit	0,00	70.000,00	0,00	0,00	-70.000,00
09	- Auszahlungen für den Erwerb von beweglichem Anlagevermögen	0,00	-100.000,00	0,00	0,00	100.000,00
13	= Auszahlungen aus Investitionstätigkeit	0,00	-100.000,00	0,00	0,00	100.000,00
14	= Saldo aus Investitionstätigkeit	0,00	-30.000,00	0,00	0,00	30.000,00

Teilergebnisrechnung
Produkt 120105 Öffentliche Beleuchtung

Stadt Rheda-Wiedenbrück

Nr.	Bezeichnung	Ergebnis 2019	fortgeschr. Ansatz 2020	davon übertr. aus Vorjahr	Ergebnis 2020	Vergleich Ansatz / Ist
02	+ Zuwendungen und allgemeine Umlagen	0,00	800,00	0,00	0,00	-800,00
	416101 - Erträge aus Auflösung von SOPO aus Zuwendungen	0,00	800,00	0,00	0,00	-800,00
06	+ Kostenerstattungen und Kostenumlagen	30.933,53	5.000,00	0,00	7.797,46	2.797,46
	448702 - Erstattungen von privaten Unternehmen (p-r)	0,00	0,00	0,00	3.303,39	3.303,39
	448802 - Erstattungen von übrigen Bereichen (p-r)	2.825,98	5.000,00	0,00	4.454,26	-545,74
	448898 - Erstattungen (periodenfremd)	28.107,55	0,00	0,00	39,81	39,81
07	+ sonstige ordentliche Erträge	200.303,04	195.600,00	0,00	201.933,20	6.333,20
	457101 - Erträge aus der Auflösung von sonstiger Sonderposten	195.591,93	195.600,00	0,00	194.760,62	-839,38
	457109 - Erträge aus der außerplanmäßigen Sonderpostenauflösung	3.740,94	0,00	0,00	7.020,12	7.020,12
	458201 - Erträge Auflösung personalbedingter Rückstellungen	970,17	0,00	0,00	152,46	152,46
08	+ aktivierte Eigenleistungen	0,00	0,00	0,00	1.230,75	1.230,75
10	= ordentliche Erträge	231.236,57	201.400,00	0,00	210.961,41	9.561,41
11	Personalaufwendungen	-28.534,68	-28.640,00	0,00	-33.342,63	-4.702,63
12	- Versorgungsaufwendungen	-4.104,48	0,00	0,00	-505,35	-505,35
13	- Aufwendungen für Sach- und Dienstleistungen	-292.012,67	-323.500,00	0,00	-330.429,54	-6.929,54
	521602 - sonst. Instandsetzungsaufwendungen für Infrastrukturvermögen	0,00	-100.000,00	0,00	-108.552,14	-8.552,14
	522102 - sonst. Instandsetzungsaufwendungen für Infrastrukturvermögen	-95.051,22	0,00	0,00	0,00	0,00
	522998 - Instandhaltungsaufw. Infrastrukturvermögen (periodenfremd)	-11.060,88	0,00	0,00	0,00	0,00
	524109 - sonstige Aufwendungen für die Bewirtschaftung	-185.614,05	0,00	0,00	0,00	0,00
	524201 - Unterhaltung und Bewirtschaftung des Infrastrukturvermögens	0,00	-215.000,00	0,00	-216.099,42	-1.099,42
	524998 - Aufwendungen für Bewirtschaftung (periodenfremd)	-286,52	0,00	0,00	-5.478,98	-5.478,98
	529109 - sonst. Aufwendungen für Dienstleistungen	0,00	-8.500,00	0,00	-299,00	8.201,00
14	- bilanzielle Abschreibungen	-217.824,98	-221.900,00	0,00	-224.638,32	-2.738,32
	571108 - Abschreibungen auf Straßen/ Wege/ Plätze/ Verkehrskleinanl.	-217.824,98	-221.900,00	0,00	-224.638,32	-2.738,32
16	- sonstige ordentliche Aufwendungen	-3.854,24	-25.160,00	0,00	-7.706,85	17.453,15
	541201 - Aufwendungen für die Fortbildung	-46,40	-100,00	0,00	-660,00	-560,00
	541202 - Aufwendungen für übernommene Reisekosten	-66,90	-60,00	0,00	-26,73	33,27
	547103 - Verluste Abgang VG >410,- €	-3.740,94	-25.000,00	0,00	-7.020,12	17.979,88
17	= ordentliche Aufwendungen	-546.331,05	-599.200,00	0,00	-596.622,69	2.577,31

Teilergebnisrechnung
Produkt 120105 Öffentliche Beleuchtung

Stadt Rheda-Wiedenbrück

Nr.	Bezeichnung	Ergebnis 2019	fortgeschr. Ansatz 2020	davon übertr. aus Vorjahr	Ergebnis 2020	Vergleich Ansatz / Ist
18	= ordentliches Ergebnis	-315.094,48	-397.800,00	0,00	-385.661,28	12.138,72
22	= Ergebnis der laufenden Verwaltungstätigkeit	-315.094,48	-397.800,00	0,00	-385.661,28	12.138,72
26	= Ergebnis vor Berücksichtigung interner Leistungsbeziehungen	-315.094,48	-397.800,00	0,00	-385.661,28	12.138,72
29	= Jahresergebnis	-315.094,48	-397.800,00	0,00	-385.661,28	12.138,72

Teilfinanzrechnung
Produkt 120105 Öffentliche Beleuchtung

Stadt Rheda-Wiedenbrück

Nr.	Bezeichnung	Ergebnis 2019	fortgeschr. Ansatz 2020	davon übertr. aus Vorjahr	Ergebnis 2020	Vergleich Ansatz / Ist
	Einzahlungen aus laufender Verwaltungstätigkeit	37.161,48	5.000,00	0,00	19.210,08	14.210,08
	Auszahlungen aus laufender Verwaltungstätigkeit	-316.756,82	-352.300,00	0,00	-361.739,27	-9.439,27
	Saldo aus laufender Verwaltungstätigkeit	-279.595,34	-347.300,00	0,00	-342.529,19	4.770,81
01	+ Zuwendungen für Investitionsmaßnahmen	0,00	67.000,00	0,00	0,00	-67.000,00
06	= Einzahlungen aus Investitionstätigkeit	0,00	67.000,00	0,00	0,00	-67.000,00
08	- Auszahlungen für Baumaßnahmen	0,00	-270.000,00	0,00	-59.452,40	210.547,60
09	- Auszahlungen für den Erwerb von beweglichem Anlagevermögen	-68.166,60	-200.000,00	-100.000,00	-230.426,38	-30.426,38
13	= Auszahlungen aus Investitionstätigkeit	-68.166,60	-470.000,00	-100.000,00	-289.878,78	180.121,22
14	= Saldo aus Investitionstätigkeit	-68.166,60	-403.000,00	-100.000,00	-289.878,78	113.121,22

Teilergebnisrechnung
Produkt 120201 Neubau/Unterhaltung von Einricht. und Förderung des ÖPNV

Stadt Rheda-Wiedenbrück

Nr.	Bezeichnung	Ergebnis 2019	fortgeschr. Ansatz 2020	davon übertr. aus Vorjahr	Ergebnis 2020	Vergleich Ansatz / Ist
02	+ Zuwendungen und allgemeine Umlagen	0,00	22.500,00	0,00	274,84	-22.225,16
	416101 - Erträge aus Auflösung von SOPO aus Zuwendungen	0,00	22.500,00	0,00	274,84	-22.225,16
07	+ sonstige ordentliche Erträge	1.604,98	0,00	0,00	108,56	108,56
	457101 - Erträge aus der Auflösung von sonstiger Sonderposten	1.281,20	0,00	0,00	57,98	57,98
	458201 - Erträge Auflösung personalbedingter Rückstellungen	323,78	0,00	0,00	50,58	50,58
08	+ aktivierte Eigenleistungen	3.539,20	0,00	0,00	4.527,94	4.527,94
10	= ordentliche Erträge	5.144,18	22.500,00	0,00	4.911,34	-17.588,66
11	Personalaufwendungen	-9.534,23	-12.510,00	0,00	-11.068,68	1.441,32
12	- Versorgungsaufwendungen	-1.369,81	0,00	0,00	-167,65	-167,65
13	- Aufwendungen für Sach- und Dienstleistungen	-9.889,31	-11.100,00	0,00	-12.607,37	-1.507,37
	521602 - sonst. Instandsetzungsaufwendungen für Infrastrukturvermögen	0,00	-10.000,00	0,00	-12.244,82	-2.244,82
	522102 - sonst. Instandsetzungsaufwendungen für Infrastrukturvermögen	-9.751,34	0,00	0,00	0,00	0,00
	529101 - Bauhofkosten für sonstige Leistungen	-137,97	-1.100,00	0,00	-362,55	737,45
14	- bilanzielle Abschreibungen	-1.419,13	-29.900,00	0,00	-4.387,89	25.512,11
	571108 - Abschreibungen auf Straßen/ Wege/ Plätze/ Verkehrslenkungsanl.	-182,86	0,00	0,00	-4.387,89	-4.387,89
	571109 - Abschreibungen auf sonst. Bauten des Infrastrukturvermögens	-1.236,27	-29.900,00	0,00	0,00	29.900,00
15	- Transferaufwendungen	-54.000,00	-160.000,00	0,00	-131.215,11	28.784,89
	531701 - Aufwendungen für Zuschüsse an private Unternehmen	-54.000,00	-160.000,00	0,00	-130.000,00	30.000,00
	531998 - Aufwendungen für Zuweisungen (periodenfremd)	0,00	0,00	0,00	-1.215,11	-1.215,11
16	- sonstige ordentliche Aufwendungen	-34.566,30	-60,00	0,00	-26,73	33,27
	541202 - Aufwendungen für übernommene Reisekosten	-66,30	-60,00	0,00	-26,73	33,27
	549501 - Aufwendungen für sonstige Rückstellungen	-34.500,00	0,00	0,00	0,00	0,00
17	= ordentliche Aufwendungen	-110.778,78	-213.570,00	0,00	-159.473,43	54.096,57
18	= ordentliches Ergebnis	-105.634,60	-191.070,00	0,00	-154.562,09	36.507,91
22	= Ergebnis der laufenden Verwaltungstätigkeit	-105.634,60	-191.070,00	0,00	-154.562,09	36.507,91
26	= Ergebnis vor Berücksichtigung interner Leistungsbeziehungen	-105.634,60	-191.070,00	0,00	-154.562,09	36.507,91
29	= Jahresergebnis	-105.634,60	-191.070,00	0,00	-154.562,09	36.507,91

Teilfinanzrechnung
Produkt 120201 Neubau/Unterhaltung von Einricht. und Förderung des ÖPNV

Stadt Rheda-Wiedenbrück

Nr.	Bezeichnung	Ergebnis 2019	fortgeschr. Ansatz 2020	davon übertr. aus Vorjahr	Ergebnis 2020	Vergleich Ansatz / Ist
	Auszahlungen aus laufender Verwaltungstätigkeit	-80.793,27	-183.670,00	0,00	-229.974,27	-46.304,27
	Saldo aus laufender Verwaltungstätigkeit	-80.793,27	-183.670,00	0,00	-229.974,27	-46.304,27
01	+ Zuwendungen für Investitionsmaßnahmen	0,00	450.000,00	0,00	339.600,00	-110.400,00
06	= Einzahlungen aus Investitionstätigkeit	0,00	450.000,00	0,00	339.600,00	-110.400,00
08	- Auszahlungen für Baumaßnahmen	-116.079,19	-823.920,81	-323.920,81	-226.061,47	597.859,34
13	= Auszahlungen aus Investitionstätigkeit	-116.079,19	-823.920,81	-323.920,81	-226.061,47	597.859,34
14	= Saldo aus Investitionstätigkeit	-116.079,19	-373.920,81	-323.920,81	113.538,53	487.459,34

Teilergebnisrechnung
Produkt 120301 Straßenreinigung

Stadt Rheda-Wiedenbrück

Nr.	Bezeichnung	Ergebnis 2019	fortgeschr. Ansatz 2020	davon übertr. aus Vorjahr	Ergebnis 2020	Vergleich Ansatz / Ist
04	+ öffentlich-rechtliche Leistungsentgelte	133.495,06	119.000,00	0,00	115.646,30	-3.353,70
	432101 - Benutzungsgebühren und ähnliche Entgelte	114.695,06	114.000,00	0,00	115.646,30	1.646,30
	438105 - Auflösung SOPO für Gebührenaussgleich Straßenreinigung	18.800,00	5.000,00	0,00	0,00	-5.000,00
07	+ sonstige ordentliche Erträge	421,09	460,00	0,00	61,51	-398,49
	458101 - Erträge aus Zuschreibungen	18,26	0,00	0,00	0,00	0,00
	458201 - Erträge Auflösung personalbedingter Rückstellungen	402,83	460,00	0,00	61,51	-398,49
10	= ordentliche Erträge	133.916,15	119.460,00	0,00	115.707,81	-3.752,19
11	Personalaufwendungen	-11.080,95	-12.920,00	0,00	-12.698,36	221,64
12	- Versorgungsaufwendungen	-4.966,49	-2.190,00	0,00	-3.033,48	-843,48
13	- Aufwendungen für Sach- und Dienstleistungen	-323.991,62	-412.500,00	0,00	-259.997,41	152.502,59
	521601 - Bauhofkosten für Instandsetzung Infrastrukturvermögen	0,00	-256.500,00	0,00	-101.138,61	155.361,39
	522101 - Bauhofkosten für Instandsetzung Infrastrukturvermögen	-162.256,89	0,00	0,00	0,00	0,00
	528109 - sonstige Verwaltungs- und Betriebsaufwendungen	-161.734,73	-156.000,00	0,00	-158.858,80	-2.858,80
16	- sonstige ordentliche Aufwendungen	-15,50	0,00	0,00	-2,01	-2,01
	541201 - Aufwendungen für die Fortbildung	-15,50	0,00	0,00	0,00	0,00
	549903 - Wertkorrekturen zu Forderungen	0,00	0,00	0,00	-2,01	-2,01
17	= ordentliche Aufwendungen	-340.054,56	-427.610,00	0,00	-275.731,26	151.878,74
18	= ordentliches Ergebnis	-206.138,41	-308.150,00	0,00	-160.023,45	148.126,55
22	= Ergebnis der laufenden Verwaltungstätigkeit	-206.138,41	-308.150,00	0,00	-160.023,45	148.126,55
26	= Ergebnis vor Berücksichtigung interner Leistungsbeziehungen	-206.138,41	-308.150,00	0,00	-160.023,45	148.126,55
27	+ Erträge aus internen Leistungsbeziehungen	125.700,00	170.000,00	0,00	62.400,00	-107.600,00
29	= Jahresergebnis	-80.438,41	-138.150,00	0,00	-97.623,45	40.526,55

Teilfinanzrechnung
Produkt 120301 Straßenreinigung

Stadt Rheda-Wiedenbrück

Nr.	Bezeichnung	Ergebnis 2019	fortgeschr. Ansatz 2020	davon übertr. aus Vorjahr	Ergebnis 2020	Vergleich Ansatz / Ist
	Einzahlungen aus laufender Verwaltungstätigkeit	115.119,62	114.000,00	0,00	115.303,91	1.303,91
	Auszahlungen aus laufender Verwaltungstätigkeit	-340.740,87	-425.140,00	0,00	-278.268,26	146.871,74
	Saldo aus laufender Verwaltungstätigkeit	-225.621,25	-311.140,00	0,00	-162.964,35	148.175,65

Teilergebnisrechnung
Produktbereich 13 Natur- und Landschaftspflege

Stadt Rheda-Wiedenbrück

Nr.	Bezeichnung	Ergebnis 2019	fortgeschr. Ansatz 2020	davon übertr. aus Vorjahr	Ergebnis 2020	Vergleich Ansatz / Ist
02	+ Zuwendungen und allgemeine Umlagen	45.633,22	43.400,00	0,00	46.586,38	3.186,38
04	+ öffentlich-rechtliche Leistungsentgelte	322.384,32	332.000,00	0,00	327.803,21	-4.196,79
05	+ privatrechtliche Leistungsentgelte	56.399,98	40.000,00	0,00	75.996,56	35.996,56
06	+ Kostenerstattungen und Kostenumlagen	0,00	0,00	0,00	1.523,00	1.523,00
07	+ sonstige ordentliche Erträge	29.944,34	15.810,00	0,00	25.600,92	9.790,92
08	+ aktivierte Eigenleistungen	21.628,66	0,00	0,00	2.690,63	2.690,63
10	= ordentliche Erträge	475.990,52	431.210,00	0,00	480.200,70	48.990,70
11	Personalaufwendungen	-281.172,06	-284.220,00	0,00	-325.221,60	-41.001,60
12	- Versorgungsaufwendungen	-47.188,71	-4.970,00	0,00	-12.673,83	-7.703,83
13	- Aufwendungen für Sach- und Dienstleistungen	-2.825.101,75	-2.921.900,00	-20.000,00	-2.710.942,63	210.957,37
14	- bilanzielle Abschreibungen	-143.297,35	-151.200,00	0,00	-172.351,82	-21.151,82
15	- Transferaufwendungen	-187.933,30	-112.892,85	-20.992,85	-69.577,46	43.315,39
16	- sonstige ordentliche Aufwendungen	-113.903,89	-52.220,00	0,00	-129.244,01	-77.024,01
17	= ordentliche Aufwendungen	-3.598.597,06	-3.527.402,85	-40.992,85	-3.420.011,35	107.391,50
18	= ordentliches Ergebnis	-3.122.606,54	-3.096.192,85	-40.992,85	-2.939.810,65	156.382,20
20	- Zinsen und sonstige Finanzaufwendungen	-32.285,49	0,00	0,00	0,00	0,00
21	= Finanzergebnis	-32.285,49	0,00	0,00	0,00	0,00
22	= Ergebnis der laufenden Verwaltungstätigkeit	-3.154.892,03	-3.096.192,85	-40.992,85	-2.939.810,65	156.382,20
26	= Ergebnis -vor Berücksichtigung der internen Leistungsbeziehungen-	-3.154.892,03	-3.096.192,85	-40.992,85	-2.939.810,65	156.382,20
29	= Jahresergebnis	-3.154.892,03	-3.096.192,85	-40.992,85	-2.939.810,65	156.382,20

Teilfinanzrechnung
Produktbereich 13 Natur- und Landschaftspflege

Stadt Rheda-Wiedenbrück

Nr.	Bezeichnung	Ergebnis 2019	fortgeschr. Ansatz 2020	davon übertr. aus Vorjahr	Ergebnis 2020	Vergleich Ansatz / Ist
02	+ Zuwendungen und allgemeine Umlagen	5.434,99	5.400,00	0,00	5.517,83	117,83
04	+ öffentlich-rechtliche Leistungsentgelte	346.233,68	410.000,00	0,00	393.527,37	-16.472,63
05	+ privatrechtliche Leistungsentgelte	72.233,73	40.000,00	0,00	74.470,81	34.470,81
06	+ Kostenerstattungen, Kostenumlagen	0,00	0,00	0,00	264,00	264,00
07	+ sonstige Einzahlungen	5.318,00	1.800,00	0,00	1.363,00	-437,00
09	= Einzahlungen aus laufender Verwaltungstätigkeit	429.220,40	457.200,00	0,00	475.143,01	17.943,01
10	Personalauszahlungen	-279.341,36	-278.610,00	0,00	-283.091,31	-4.481,31
11	- Versorgungsauszahlungen	-7.367,81	-4.970,00	0,00	-7.809,22	-2.839,22
12	- Auszahlungen für Sach- und Dienstleistungen	-2.842.560,41	-2.921.900,00	-20.000,00	-2.371.182,87	550.717,13
13	- Zinsen und sonstige Finanzauszahlungen	-32.285,49	0,00	0,00	0,00	0,00
14	- Transferauszahlungen	-177.529,53	-100.992,85	-20.992,85	-55.824,38	45.168,47
15	- sonstige Auszahlungen	-48.860,12	-50.220,00	0,00	-134.811,34	-84.591,34
16	= Auszahlungen aus laufender Verwaltungstätigkeit	-3.387.944,72	-3.356.692,85	-40.992,85	-2.852.719,12	503.973,73
17	= Saldo aus laufender Verwaltungstätigkeit	-2.958.724,32	-2.899.492,85	-40.992,85	-2.377.576,11	521.916,74
18	+ Einzahlungen aus Zuwendungen für Investitionsmaßnahmen	2.000,00	0,00	0,00	0,00	0,00
19	+ Einzahlungen aus der Veräußerung von Sachanlagen	0,00	0,00	0,00	8.014,00	8.014,00
21	+ Einzahlungen aus Beiträgen u.ä. Entgelten	867,00	5.000,00	0,00	8.509,50	3.509,50
23	= Einzahlungen aus Investitionstätigkeit	2.867,00	5.000,00	0,00	16.523,50	11.523,50
25	- Auszahlungen für Baumaßnahmen	-224.198,40	-60.000,00	0,00	0,00	60.000,00
26	- Auszahlungen für den Erwerb von beweglichem Anlagevermögen	-161.765,06	-175.000,00	-30.000,00	-99.932,81	75.067,19
28	- Auszahlungen von aktivierbaren Zuwendungen	-222.712,75	0,00	0,00	0,00	0,00
30	= Auszahlungen aus Investitionstätigkeit	-608.676,21	-235.000,00	-30.000,00	-99.932,81	135.067,19
31	= Saldo aus Investitionstätigkeit	-605.809,21	-230.000,00	-30.000,00	-83.409,31	146.590,69

Teilergebnisrechnung
Produkt 130101 Stadtgrün, Park- und Kleingartenanlagen

Stadt Rheda-Wiedenbrück

Nr.	Bezeichnung	Ergebnis 2019	fortgeschr. Ansatz 2020	davon übertr. aus Vorjahr	Ergebnis 2020	Vergleich Ansatz / Ist
02	+ Zuwendungen und allgemeine Umlagen	2.409,23	2.400,00	0,00	2.409,25	9,25
	416101 - Erträge aus Auflösung von SOPO aus Zuwendungen	2.409,23	2.400,00	0,00	2.409,25	9,25
04	+ öffentlich-rechtliche Leistungsentgelte	856,96	600,00	0,00	585,00	-15,00
	437101 - Erträge aus der Auflösung von SOPO für Beiträge	856,96	600,00	0,00	585,00	-15,00
06	+ Kostenerstattungen und Kostenumlagen	0,00	0,00	0,00	1.523,00	1.523,00
	448802 - Erstattungen von übrigen Bereichen (p-r)	0,00	0,00	0,00	1.523,00	1.523,00
07	+ sonstige ordentliche Erträge	18.185,18	12.300,00	0,00	14.430,51	2.130,51
	457101 - Erträge aus der Auflösung von sonstiger Sonderposten	760,62	700,00	0,00	678,22	-21,78
	458201 - Erträge Auflösung personalbedingter Rückstellungen	2.058,48	0,00	0,00	305,59	305,59
	458301 - sonstige nicht zahlungswirksame ordentliche Erträge	10.499,91	10.500,00	0,00	10.499,91	-0,09
	459101 - Skontoerträge	143,17	100,00	0,00	138,79	38,79
	459103 - andere sonstige ordentliche Erträge	4.723,00	1.000,00	0,00	2.808,00	1.808,00
10	= ordentliche Erträge	21.451,37	15.300,00	0,00	18.947,76	3.647,76
11	Personalaufwendungen	-61.485,60	-60.600,00	0,00	-67.892,63	-7.292,63
12	- Versorgungsaufwendungen	-8.708,83	0,00	0,00	-1.012,91	-1.012,91
13	- Aufwendungen für Sach- und Dienstleistungen	-421.574,84	-447.700,00	0,00	-179.347,12	268.352,88
	521101 - Bauhofkosten für Instandsetzung Grundstücke/ bauliche Anlagen	-184.875,71	0,00	0,00	0,00	0,00
	521109 - sonstige Instandsetzungsaufwendungen	-149.091,99	0,00	0,00	0,00	0,00
	521501 - Bauhofkosten für Instandsetzung Grundstücke/ bauliche Anlagen	0,00	-290.000,00	0,00	0,00	290.000,00
	521509 - sonstige Instandsetzungsaufwendungen	0,00	-135.000,00	0,00	-149.874,82	-14.874,82
	528109 - sonstige Verwaltungs- und Betriebsaufwendungen	-30.610,06	-12.000,00	0,00	-14.777,34	-2.777,34
	529101 - Bauhofkosten für sonstige Leistungen	-32.437,63	-10.700,00	0,00	-14.694,96	-3.994,96
	529109 - sonst. Aufwendungen für Dienstleistungen	-24.559,45	0,00	0,00	0,00	0,00
14	- bilanzielle Abschreibungen	-10.692,90	-10.700,00	0,00	-29.072,06	-18.372,06
	571103 - Abschreibungen auf Aufbauten	-247,62	-200,00	0,00	-247,62	-47,62
	571104 - Abschreibungen auf Betriebsvorrichtungen	-7.202,95	-7.500,00	0,00	-6.450,44	1.049,56
	571109 - Abschreibungen auf sonst. Bauten des Infrastrukturvermögens	-1.083,63	-1.000,00	0,00	-1.001,24	-1,24
	571113 - Abschreibungen auf BGA	-2.037,53	-1.900,00	0,00	-1.871,59	28,41
	571114 - Abschreibungen auf Bauten auf fremden Grund und Boden	-121,17	-100,00	0,00	-121,17	-21,17
	571119 - außerplanmäßige Abschreibungen	0,00	0,00	0,00	-19.380,00	-19.380,00
15	- Transferaufwendungen	-152.183,30	-72.892,85	-20.992,85	-31.927,46	40.965,39
	531201 - Aufwendungen für Zuweisungen an Gemeinden (GV)	-95.000,00	0,00	0,00	0,00	0,00

Teilergebnisrechnung
Produkt 130101 Stadtgrün, Park- und Kleingartenanlagen

Stadt Rheda-Wiedenbrück

Nr.	Bezeichnung	Ergebnis 2019	fortgeschr. Ansatz 2020	davon übertr. aus Vorjahr	Ergebnis 2020	Vergleich Ansatz / Ist
	531801 - Aufwendungen für Zuschüsse an übrige Bereiche	-45.283,08	-60.992,85	-20.992,85	-20.027,24	40.965,61
	531802 - Auflösung aktiver RAP für Zuwendungen übrige Bereiche	-11.900,22	-11.900,00	0,00	-11.900,22	-0,22
16	- sonstige ordentliche Aufwendungen	-35.430,20	-35.700,00	0,00	-108.855,52	-73.155,52
	541202 - Aufwendungen für übernommene Reisekosten	-430,20	-600,00	0,00	-327,69	272,31
	542901 - sonst. Aufw. für Inanspruchnahme von Rechten/Diensten	-35.000,00	-35.000,00	0,00	-102.448,33	-67.448,33
	543104 - Bücher, Zeitschriften, sonstige Fachliteratur	0,00	-100,00	0,00	-62,00	38,00
	549501 - Aufwendungen für sonstige Rückstellungen	0,00	0,00	0,00	-6.017,50	-6.017,50
17	= ordentliche Aufwendungen	-690.075,67	-627.592,85	-20.992,85	-418.107,70	209.485,15
18	= ordentliches Ergebnis	-668.624,30	-612.292,85	-20.992,85	-399.159,94	213.132,91
22	= Ergebnis der laufenden Verwaltungstätigkeit	-668.624,30	-612.292,85	-20.992,85	-399.159,94	213.132,91
26	= Ergebnis vor Berücksichtigung interner Leistungsbeziehungen	-668.624,30	-612.292,85	-20.992,85	-399.159,94	213.132,91
29	= Jahresergebnis	-668.624,30	-612.292,85	-20.992,85	-399.159,94	213.132,91

Teilfinanzrechnung
Produkt 130101 Stadtgrün, Park- und Kleingartenanlagen

Stadt Rheda-Wiedenbrück

Nr.	Bezeichnung	Ergebnis 2019	fortgeschr. Ansatz 2020	davon übertr. aus Vorjahr	Ergebnis 2020	Vergleich Ansatz / Ist
	Einzahlungen aus laufender Verwaltungstätigkeit	4.723,00	1.000,00	0,00	1.802,00	802,00
	Auszahlungen aus laufender Verwaltungstätigkeit	-710.331,40	-604.992,85	-20.992,85	-401.042,48	203.950,37
	Saldo aus laufender Verwaltungstätigkeit	-705.608,40	-603.992,85	-20.992,85	-399.240,48	204.752,37
09	- Auszahlungen für den Erwerb von beweglichem Anlagevermögen	0,00	-35.000,00	-20.000,00	0,00	35.000,00
13	= Auszahlungen aus Investitionstätigkeit	0,00	-35.000,00	-20.000,00	0,00	35.000,00
14	= Saldo aus Investitionstätigkeit	0,00	-35.000,00	-20.000,00	0,00	35.000,00

**Teilergebnisrechnung
Produkt 130102 Spielplätze**

Stadt Rheda-Wiedenbrück

Nr.	Bezeichnung	Ergebnis 2019	fortgeschr. Ansatz 2020	davon übertr. aus Vorjahr	Ergebnis 2020	Vergleich Ansatz / Ist
02	+ Zuwendungen und allgemeine Umlagen	15.044,82	12.900,00	0,00	15.915,12	3.015,12
	416101 - Erträge aus Auflösung von SOPO aus Zuwendungen	15.044,82	12.900,00	0,00	15.915,12	3.015,12
04	+ öffentlich-rechtliche Leistungsentgelte	13.039,99	11.400,00	0,00	12.958,12	1.558,12
	437101 - Erträge aus der Auflösung von SOPO für Beiträge	13.039,99	11.400,00	0,00	12.958,12	1.558,12
07	+ sonstige ordentliche Erträge	933,33	0,00	0,00	174,70	174,70
	458201 - Erträge Auflösung personalbedingter Rückstellungen	903,33	0,00	0,00	133,02	133,02
	459101 - Skontoerträge	0,00	0,00	0,00	41,68	41,68
	459103 - andere sonstige ordentliche Erträge	30,00	0,00	0,00	0,00	0,00
08	+ aktivierte Eigenleistungen	14.084,98	0,00	0,00	2.625,38	2.625,38
10	= ordentliche Erträge	43.103,12	24.300,00	0,00	31.673,32	7.373,32
11	Personalaufwendungen	-26.946,60	-26.630,00	0,00	-29.533,17	-2.903,17
12	- Versorgungsaufwendungen	-3.821,75	0,00	0,00	-440,92	-440,92
13	- Aufwendungen für Sach- und Dienstleistungen	-378.969,71	-375.100,00	0,00	-417.442,07	-42.342,07
	521101 - Bauhofkosten für Instandsetzung Grundstücke/ bauliche Anlagen	-341.171,68	0,00	0,00	0,00	0,00
	521109 - sonstige Instandsetzungsaufwendungen	-33.523,91	0,00	0,00	0,00	0,00
	521501 - Bauhofkosten für Instandsetzung Grundstücke/ bauliche Anlagen	0,00	-348.100,00	0,00	-386.877,17	-38.777,17
	521509 - sonstige Instandsetzungsaufwendungen	0,00	-27.000,00	0,00	-28.891,29	-1.891,29
	524109 - sonstige Aufwendungen für die Bewirtschaftung	-456,28	0,00	0,00	0,00	0,00
	528109 - sonstige Verwaltungs- und Betriebsaufwendungen	-177,66	0,00	0,00	0,00	0,00
	529101 - Bauhofkosten für sonstige Leistungen	-3.640,18	0,00	0,00	-1.673,61	-1.673,61
14	- bilanzielle Abschreibungen	-76.567,85	-83.100,00	0,00	-84.064,82	-964,82
	571103 - Abschreibungen auf Aufbauten	-13.085,14	-11.900,00	0,00	-13.041,54	-1.141,54
	571104 - Abschreibungen auf Betriebsvorrichtungen	-62.659,63	-71.200,00	0,00	-68.892,19	2.307,81
	571115 - Abschreibung auf geringwertige Vermögensgegenstände	-823,08	0,00	0,00	-2.131,09	-2.131,09
16	- sonstige ordentliche Aufwendungen	-143,40	-200,00	0,00	-191,43	8,57
	541202 - Aufwendungen für übernommene Reisekosten	-143,40	-200,00	0,00	-109,23	90,77
	547103 - Verluste Abgang VG >410,- €	0,00	0,00	0,00	-82,20	-82,20
17	= ordentliche Aufwendungen	-486.449,31	-485.030,00	0,00	-531.672,41	-46.642,41
18	= ordentliches Ergebnis	-443.346,19	-460.730,00	0,00	-499.999,09	-39.269,09
22	= Ergebnis der laufenden Verwaltungstätigkeit	-443.346,19	-460.730,00	0,00	-499.999,09	-39.269,09

Teilergebnisrechnung
Produkt 130102 Spielplätze

Stadt Rheda-Wiedenbrück

Nr.	Bezeichnung	Ergebnis 2019	fortgeschr. Ansatz 2020	davon übertr. aus Vorjahr	Ergebnis 2020	Vergleich Ansatz / Ist
26	= Ergebnis vor Berücksichtigung interner Leistungsbeziehungen	-443.346,19	-460.730,00	0,00	-499.999,09	-39.269,09
29	= Jahresergebnis	-443.346,19	-460.730,00	0,00	-499.999,09	-39.269,09

Teilfinanzrechnung
Produkt 130102 Spielplätze

Stadt Rheda-Wiedenbrück

Nr.	Bezeichnung	Ergebnis 2019	fortgeschr. Ansatz 2020	davon übertr. aus Vorjahr	Ergebnis 2020	Vergleich Ansatz / Ist
	Einzahlungen aus laufender Verwaltungstätigkeit	30,00	0,00	0,00	0,00	0,00
	Auszahlungen aus laufender Verwaltungstätigkeit	-330.503,94	-401.930,00	0,00	-170.434,66	231.495,34
	Saldo aus laufender Verwaltungstätigkeit	-330.473,94	-401.930,00	0,00	-170.434,66	231.495,34
01	+ Zuwendungen für Investitionsmaßnahmen	2.000,00	0,00	0,00	0,00	0,00
04	+ Einzahlungen aus Beiträgen u.ä. Entgelten	867,00	5.000,00	0,00	8.509,50	3.509,50
06	= Einzahlungen aus Investitionstätigkeit	2.867,00	5.000,00	0,00	8.509,50	3.509,50
08	- Auszahlungen für Baumaßnahmen	-51.972,73	0,00	0,00	0,00	0,00
09	- Auszahlungen für den Erwerb von beweglichem Anlagevermögen	-141.797,82	-60.000,00	-10.000,00	-45.222,63	14.777,37
13	= Auszahlungen aus Investitionstätigkeit	-193.770,55	-60.000,00	-10.000,00	-45.222,63	14.777,37
14	= Saldo aus Investitionstätigkeit	-190.903,55	-55.000,00	-10.000,00	-36.713,13	18.286,87

Teilergebnisrechnung
Produkt 130103 Baumschutz und Straßenbegleitgrün

Stadt Rheda-Wiedenbrück

Nr.	Bezeichnung	Ergebnis 2019	fortgeschr. Ansatz 2020	davon übertr. aus Vorjahr	Ergebnis 2020	Vergleich Ansatz / Ist
07	+ sonstige ordentliche Erträge	1.583,22	200,00	0,00	197,70	-2,30
	458201 - Erträge Auflösung personalbedingter Rückstellungen	1.259,01	0,00	0,00	197,70	197,70
	459101 - Skontoerträge	324,21	200,00	0,00	0,00	-200,00
10	= ordentliche Erträge	1.583,22	200,00	0,00	197,70	-2,30
11	Personalaufwendungen	-37.956,15	-36.820,00	0,00	-44.124,98	-7.304,98
12	- Versorgungsaufwendungen	-5.326,50	0,00	0,00	-655,31	-655,31
13	- Aufwendungen für Sach- und Dienstleistungen	-1.107.620,28	-1.130.400,00	0,00	-1.391.163,16	-260.763,16
	521101 - Bauhofkosten für Instandsetzung Grundstücke/ bauliche Anlagen	-823.176,24	0,00	0,00	0,00	0,00
	521109 - sonstige Instandsetzungsaufwendungen	-239.382,43	0,00	0,00	0,00	0,00
	521501 - Bauhofkosten für Instandsetzung Grundstücke/ bauliche Anlagen	0,00	-857.200,00	0,00	-1.101.189,76	-243.989,76
	521509 - sonstige Instandsetzungsaufwendungen	0,00	-140.000,00	0,00	-228.965,85	-88.965,85
	528109 - sonstige Verwaltungs- und Betriebsaufwendungen	-22.674,02	-80.000,00	0,00	-47.857,07	32.142,93
	529101 - Bauhofkosten für sonstige Leistungen	-19.762,05	-53.200,00	0,00	-1.444,40	51.755,60
	529109 - sonst. Aufwendungen für Dienstleistungen	-2.625,54	0,00	0,00	-11.706,08	-11.706,08
14	- bilanzielle Abschreibungen	-674,58	-700,00	0,00	-674,58	25,42
	571108 - Abschreibungen auf Straßen/ Wege/ Plätze/ Verkehrslenkungsanl.	-674,58	-700,00	0,00	-674,58	25,42
16	- sonstige ordentliche Aufwendungen	-1.876,99	-2.000,00	0,00	-1.537,13	462,87
	541201 - Aufwendungen für die Fortbildung	-380,00	-500,00	0,00	-420,00	80,00
	541202 - Aufwendungen für übernommene Reisekosten	-716,98	-1.000,00	0,00	-546,15	453,85
	543104 - Bücher, Zeitschriften, sonstige Fachliteratur	-780,01	-500,00	0,00	-570,98	-70,98
17	= ordentliche Aufwendungen	-1.153.454,50	-1.169.920,00	0,00	-1.438.155,16	-268.235,16
18	= ordentliches Ergebnis	-1.151.871,28	-1.169.720,00	0,00	-1.437.957,46	-268.237,46
22	= Ergebnis der laufenden Verwaltungstätigkeit	-1.151.871,28	-1.169.720,00	0,00	-1.437.957,46	-268.237,46
26	= Ergebnis vor Berücksichtigung interner Leistungsbeziehungen	-1.151.871,28	-1.169.720,00	0,00	-1.437.957,46	-268.237,46
29	= Jahresergebnis	-1.151.871,28	-1.169.720,00	0,00	-1.437.957,46	-268.237,46

Teilfinanzrechnung
Produkt 130103 Baumschutz und Straßenbegleitgrün

Stadt Rheda-Wiedenbrück

Nr.	Bezeichnung	Ergebnis 2019	fortgeschr. Ansatz 2020	davon übertr. aus Vorjahr	Ergebnis 2020	Vergleich Ansatz / Ist
	Auszahlungen aus laufender Verwaltungstätigkeit	-1.179.070,16	-1.169.220,00	0,00	-1.342.546,41	-173.326,41
	Saldo aus laufender Verwaltungstätigkeit	-1.179.070,16	-1.169.220,00	0,00	-1.342.546,41	-173.326,41

Teilergebnisrechnung
Produkt 130104 Wald und Forstwirtschaft

Stadt Rheda-Wiedenbrück

Nr.	Bezeichnung	Ergebnis 2019	fortgeschr. Ansatz 2020	davon übertr. aus Vorjahr	Ergebnis 2020	Vergleich Ansatz / Ist
05	+ privatrechtliche Leistungsentgelte	56.399,98	40.000,00	0,00	75.996,56	35.996,56
	446101 - sonstige privatrechtliche Leistungsentgelte	56.399,98	40.000,00	0,00	75.996,56	35.996,56
07	+ sonstige ordentliche Erträge	903,34	0,00	0,00	133,02	133,02
	458201 - Erträge Auflösung personalbedingter Rückstellungen	903,34	0,00	0,00	133,02	133,02
10	= ordentliche Erträge	57.303,32	40.000,00	0,00	76.129,58	36.129,58
11	Personalaufwendungen	-29.941,29	-26.710,00	0,00	-32.753,21	-6.043,21
12	- Versorgungsaufwendungen	-3.821,77	0,00	0,00	-440,93	-440,93
13	- Aufwendungen für Sach- und Dienstleistungen	-182.755,02	-258.100,00	-20.000,00	-177.900,44	80.199,56
	521109 - sonstige Instandsetzungsaufwendungen	-65.243,98	0,00	0,00	0,00	0,00
	521509 - sonstige Instandsetzungsaufwendungen	0,00	-155.000,00	-20.000,00	-105.067,01	49.932,99
	528109 - sonstige Verwaltungs- und Betriebsaufwendungen	-28.555,10	-25.000,00	0,00	-20.058,84	4.941,16
	529101 - Bauhofkosten für sonstige Leistungen	-88.955,94	-78.100,00	0,00	-47.827,19	30.272,81
	529109 - sonst. Aufwendungen für Dienstleistungen	0,00	0,00	0,00	-4.947,40	-4.947,40
14	- bilanzielle Abschreibungen	-3.675,87	-3.700,00	0,00	-3.675,87	24,13
	571104 - Abschreibungen auf Betriebsvorrichtungen	-3.675,87	-3.700,00	0,00	-3.675,87	24,13
16	- sonstige ordentliche Aufwendungen	-15.623,42	-11.800,00	0,00	-14.028,89	-2.228,89
	541202 - Aufwendungen für übernommene Reisekosten	-143,40	-300,00	0,00	-109,23	190,77
	543108 - Beiträge Wirtschaftsverbände/ Berufsvertretungen/ Vereinen	0,00	-11.500,00	0,00	-13.119,66	-1.619,66
	544103 - Beiträge Wirtschaftsverbände/ Berufsvertretungen/ Vereinen	-14.765,21	0,00	0,00	0,00	0,00
	549501 - Aufwendungen für sonstige Rückstellungen	-714,81	0,00	0,00	-800,00	-800,00
17	= ordentliche Aufwendungen	-235.817,37	-300.310,00	-20.000,00	-228.799,34	71.510,66
18	= ordentliches Ergebnis	-178.514,05	-260.310,00	-20.000,00	-152.669,76	107.640,24
22	= Ergebnis der laufenden Verwaltungstätigkeit	-178.514,05	-260.310,00	-20.000,00	-152.669,76	107.640,24
26	= Ergebnis vor Berücksichtigung interner Leistungsbeziehungen	-178.514,05	-260.310,00	-20.000,00	-152.669,76	107.640,24
29	= Jahresergebnis	-178.514,05	-260.310,00	-20.000,00	-152.669,76	107.640,24

Teilfinanzrechnung
Produkt 130104 Wald und Forstwirtschaft

Stadt Rheda-Wiedenbrück

Nr.	Bezeichnung	Ergebnis 2019	fortgeschr. Ansatz 2020	davon übertr. aus Vorjahr	Ergebnis 2020	Vergleich Ansatz / Ist
	Einzahlungen aus laufender Verwaltungstätigkeit	72.233,73	40.000,00	0,00	74.220,81	34.220,81
	Auszahlungen aus laufender Verwaltungstätigkeit	-274.566,19	-296.610,00	-20.000,00	-199.764,34	96.845,66
	Saldo aus laufender Verwaltungstätigkeit	-202.332,46	-256.610,00	-20.000,00	-125.543,53	131.066,47

Teilergebnisrechnung
Produkt 130201 Ausbau/Umgestaltung/Unterhaltung Gewässer

Stadt Rheda-Wiedenbrück

Nr.	Bezeichnung	Ergebnis 2019	fortgeschr. Ansatz 2020	davon übertr. aus Vorjahr	Ergebnis 2020	Vergleich Ansatz / Ist
02	+ Zuwendungen und allgemeine Umlagen	22.744,18	22.700,00	0,00	22.744,18	44,18
	416101 - Erträge aus Auflösung von SOPO aus Zuwendungen	22.744,18	22.700,00	0,00	22.744,18	44,18
07	+ sonstige ordentliche Erträge	3.238,36	0,00	0,00	522,94	522,94
	458201 - Erträge Auflösung personalbedingter Rückstellungen	3.238,36	0,00	0,00	522,94	522,94
08	+ aktivierte Eigenleistungen	5.101,79	0,00	0,00	65,25	65,25
10	= ordentliche Erträge	31.084,33	22.700,00	0,00	23.332,37	632,37
11	Personalaufwendungen	-95.615,02	-98.040,00	0,00	-114.708,37	-16.668,37
12	- Versorgungsaufwendungen	-13.700,56	0,00	0,00	-1.733,36	-1.733,36
13	- Aufwendungen für Sach- und Dienstleistungen	-407.278,86	-328.200,00	0,00	-242.702,58	85.497,42
	521601 - Bauhofkosten für Instandsetzung Infrastrukturvermögen	0,00	-118.200,00	0,00	-38.432,46	79.767,54
	521602 - sonst. Instandsetzungsaufwendungen für Infrastrukturvermögen	0,00	-210.000,00	0,00	-204.270,12	5.729,88
	522101 - Bauhofkosten für Instandsetzung Infrastrukturvermögen	-162.936,73	0,00	0,00	0,00	0,00
	522102 - sonst. Instandsetzungsaufwendungen für Infrastrukturvermögen	-230.975,56	0,00	0,00	0,00	0,00
	524109 - sonstige Aufwendungen für die Bewirtschaftung	-209,60	0,00	0,00	0,00	0,00
	529101 - Bauhofkosten für sonstige Leistungen	-13.156,97	0,00	0,00	0,00	0,00
14	- bilanzielle Abschreibungen	-33.872,48	-33.600,00	0,00	-36.727,01	-3.127,01
	571101 - Abschreibungen auf immaterielle VG des AV	-3.802,41	-3.800,00	0,00	-3.802,41	-2,41
	571109 - Abschreibungen auf sonst. Bauten des Infrastrukturvermögens	-30.070,07	-29.800,00	0,00	-32.924,60	-3.124,60
15	- Transferaufwendungen	-35.750,00	-40.000,00	0,00	-37.650,00	2.350,00
	531301 - Aufwendungen für Zuweisungen an Zweckverbände	-35.750,00	-40.000,00	0,00	-37.650,00	2.350,00
16	- sonstige ordentliche Aufwendungen	-56.348,01	-200,00	0,00	-80,19	119,81
	541201 - Aufwendungen für die Fortbildung	-37,20	0,00	0,00	0,00	0,00
	541202 - Aufwendungen für übernommene Reisekosten	-271,30	-200,00	0,00	-80,19	119,81
	549904 - andere sonst. ordentliche Aufwendungen	-56.039,51	0,00	0,00	0,00	0,00
17	= ordentliche Aufwendungen	-642.564,93	-500.040,00	0,00	-433.601,51	66.438,49
18	= ordentliches Ergebnis	-611.480,60	-477.340,00	0,00	-410.269,14	67.070,86
20	- Zinsen und sonstige Finanzaufwendungen	-32.285,49	0,00	0,00	0,00	0,00
	551101 - Zinsen an das Land	-32.285,49	0,00	0,00	0,00	0,00
21	= Finanzergebnis	-32.285,49	0,00	0,00	0,00	0,00

Teilergebnisrechnung
Produkt 130201 Ausbau/Umgestaltung/Unterhaltung Gewässer

Stadt Rheda-Wiedenbrück

Nr.	Bezeichnung	Ergebnis 2019	fortgeschr. Ansatz 2020	davon übertr. aus Vorjahr	Ergebnis 2020	Vergleich Ansatz / Ist
22	= Ergebnis der laufenden Verwaltungstätigkeit	-643.766,09	-477.340,00	0,00	-410.269,14	67.070,86
26	= Ergebnis vor Berücksichtigung interner Leistungsbeziehungen	-643.766,09	-477.340,00	0,00	-410.269,14	67.070,86
29	= Jahresergebnis	-643.766,09	-477.340,00	0,00	-410.269,14	67.070,86

Teilfinanzrechnung
Produkt 130201 Ausbau/Umgestaltung/Unterhaltung Gewässer

Stadt Rheda-Wiedenbrück

Nr.	Bezeichnung	Ergebnis 2019	fortgeschr. Ansatz 2020	davon übertr. aus Vorjahr	Ergebnis 2020	Vergleich Ansatz / Ist
	Auszahlungen aus laufender Verwaltungstätigkeit	-503.718,36	-466.440,00	0,00	-421.207,28	45.232,72
	Saldo aus laufender Verwaltungstätigkeit	-503.718,36	-466.440,00	0,00	-421.207,28	45.232,72
08	- Auszahlungen für Baumaßnahmen	-139.667,09	-50.000,00	0,00	0,00	50.000,00
11	- Auszahlungen von aktivierbaren Zuwendungen	-222.712,75	0,00	0,00	0,00	0,00
13	= Auszahlungen aus Investitionstätigkeit	-362.379,84	-50.000,00	0,00	0,00	50.000,00
14	= Saldo aus Investitionstätigkeit	-362.379,84	-50.000,00	0,00	0,00	50.000,00

Teilergebnisrechnung
Produkt 130301 Allgemeines Bestattungswesen

Stadt Rheda-Wiedenbrück

Nr.	Bezeichnung	Ergebnis 2019	fortgeschr. Ansatz 2020	davon übertr. aus Vorjahr	Ergebnis 2020	Vergleich Ansatz / Ist
02	+ Zuwendungen und allgemeine Umlagen	5.434,99	5.400,00	0,00	5.517,83	117,83
	414101 - Zuweisungen vom Land	5.434,99	5.400,00	0,00	5.517,83	117,83
04	+ öffentlich-rechtliche Leistungsentgelte	308.487,37	320.000,00	0,00	314.260,09	-5.739,91
	432101 - Benutzungsgebühren und ähnliche Entgelte	308.487,37	320.000,00	0,00	314.260,09	-5.739,91
07	+ sonstige ordentliche Erträge	5.100,91	3.310,00	0,00	10.142,05	6.832,05
	454301 - Erträge aus der Veräußerung von VG > 800,- €	0,00	0,00	0,00	8.014,00	8.014,00
	458101 - Erträge aus Zuschreibungen	1.490,00	1.000,00	0,00	888,00	-112,00
	458201 - Erträge Auflösung personalbedingter Rückstellungen	1.049,82	1.060,00	0,00	175,34	-884,66
	458301 - sonstige nicht zahlungswirksame ordentliche Erträge	1.877,10	400,00	0,00	903,00	503,00
	459101 - Skontoerträge	133,99	50,00	0,00	86,71	36,71
	459103 - andere sonstige ordentliche Erträge	550,00	800,00	0,00	75,00	-725,00
08	+ aktivierte Eigenleistungen	2.441,89	0,00	0,00	0,00	0,00
10	= ordentliche Erträge	321.465,16	328.710,00	0,00	329.919,97	1.209,97
11	Personalaufwendungen	-29.227,40	-35.420,00	0,00	-36.209,24	-789,24
12	- Versorgungsaufwendungen	-11.809,30	-4.970,00	0,00	-8.390,40	-3.420,40
13	- Aufwendungen für Sach- und Dienstleistungen	-326.903,04	-382.400,00	0,00	-302.387,26	80.012,74
	524109 - sonstige Aufwendungen für die Bewirtschaftung	-475,99	0,00	0,00	0,00	0,00
	525101 - Haltung von Fahrzeugen	-1.466,26	-2.000,00	0,00	-1.272,54	727,46
	525502 - Instandsetzungsaufwendungen für BGA	-286,15	-500,00	0,00	0,00	500,00
	528109 - sonstige Verwaltungs- und Betriebsaufwendungen	-129.820,33	-90.000,00	0,00	-153.977,62	-63.977,62
	529101 - Bauhofkosten für sonstige Leistungen	-194.682,27	-224.900,00	0,00	-144.658,66	80.241,34
	529109 - sonst. Aufwendungen für Dienstleistungen	-172,04	-65.000,00	0,00	-2.478,44	62.521,56
14	- bilanzielle Abschreibungen	-17.813,67	-19.400,00	0,00	-18.137,48	1.262,52
	571103 - Abschreibungen auf Aufbauten	-1.943,46	-2.100,00	0,00	-2.176,79	-76,79
	571104 - Abschreibungen auf Betriebsvorrichtungen	-12.222,02	-12.500,00	0,00	-12.373,12	126,88
	571108 - Abschreibungen auf Straßen/ Wege/ Plätze/ Verkehrslenkungsanl.	-24,58	0,00	0,00	-24,58	-24,58
	571112 - Abschreibungen auf Fahrzeuge	0,00	0,00	0,00	-149,55	-149,55
	571113 - Abschreibungen auf BGA	-2.038,53	-4.800,00	0,00	-2.346,24	2.453,76
	571115 - Abschreibung auf geringwertige Vermögensgegenstände	-1.585,08	0,00	0,00	-1.067,20	-1.067,20
16	- sonstige ordentliche Aufwendungen	-4.481,87	-2.320,00	0,00	-4.550,85	-2.230,85
	541201 - Aufwendungen für die Fortbildung	-2.525,55	-200,00	0,00	-1.251,47	-1.051,47
	541202 - Aufwendungen für übernommene Reisekosten	-16,20	-20,00	0,00	-22,77	-2,77
	547103 - Verluste Abgang VG >410,- €	0,00	0,00	0,00	-1.130,61	-1.130,61

Teilergebnisrechnung
Produkt 130301 Allgemeines Bestattungswesen

Stadt Rheda-Wiedenbrück

Nr.	Bezeichnung	Ergebnis 2019	fortgeschr. Ansatz 2020	davon übertr. aus Vorjahr	Ergebnis 2020	Vergleich Ansatz / Ist
	549903 - Wertkorrekturen zu Forderungen	-1.754,11	-2.000,00	0,00	-2.146,00	-146,00
	549904 - andere sonst. ordentliche Aufwendungen	-186,01	-100,00	0,00	0,00	100,00
17	= ordentliche Aufwendungen	-390.235,28	-444.510,00	0,00	-369.675,23	74.834,77
18	= ordentliches Ergebnis	-68.770,12	-115.800,00	0,00	-39.755,26	76.044,74
22	= Ergebnis der laufenden Verwaltungstätigkeit	-68.770,12	-115.800,00	0,00	-39.755,26	76.044,74
26	= Ergebnis vor Berücksichtigung interner Leistungsbeziehungen	-68.770,12	-115.800,00	0,00	-39.755,26	76.044,74
29	= Jahresergebnis	-68.770,12	-115.800,00	0,00	-39.755,26	76.044,74

Teilfinanzrechnung
Produkt 130301 Allgemeines Bestattungswesen

Stadt Rheda-Wiedenbrück

Nr.	Bezeichnung	Ergebnis 2019	fortgeschr. Ansatz 2020	davon übertr. aus Vorjahr	Ergebnis 2020	Vergleich Ansatz / Ist
	Einzahlungen aus laufender Verwaltungstätigkeit	352.233,67	416.200,00	0,00	399.120,20	-17.079,80
	Auszahlungen aus laufender Verwaltungstätigkeit	-389.754,67	-417.500,00	0,00	-317.723,95	99.776,05
	Saldo aus laufender Verwaltungstätigkeit	-37.521,00	-1.300,00	0,00	81.396,25	82.696,25
02	+ Einzahlungen aus der Veräußerung von Sachanlagen	0,00	0,00	0,00	8.014,00	8.014,00
06	= Einzahlungen aus Investitionstätigkeit	0,00	0,00	0,00	8.014,00	8.014,00
08	- Auszahlungen für Baumaßnahmen	-32.558,58	-10.000,00	0,00	0,00	10.000,00
09	- Auszahlungen für den Erwerb von beweglichem Anlagevermögen	-19.967,24	-80.000,00	0,00	-54.710,18	25.289,82
13	= Auszahlungen aus Investitionstätigkeit	-52.525,82	-90.000,00	0,00	-54.710,18	35.289,82
14	= Saldo aus Investitionstätigkeit	-52.525,82	-90.000,00	0,00	-46.696,18	43.303,82

Teilergebnisrechnung
Produktbereich 14 Umweltschutz

Stadt Rheda-Wiedenbrück

Nr.	Bezeichnung	Ergebnis 2019	fortgeschr. Ansatz 2020	davon übertr. aus Vorjahr	Ergebnis 2020	Vergleich Ansatz / Ist
02	+ Zuwendungen und allgemeine Umlagen	11.946,03	83.200,00	0,00	6.500,00	-76.700,00
05	+ privatrechtliche Leistungsentgelte	0,00	0,00	0,00	5.111,56	5.111,56
06	+ Kostenerstattungen und Kostenumlagen	25.754,20	2.000,00	0,00	0,00	-2.000,00
07	+ sonstige ordentliche Erträge	10.299,64	4.340,00	0,00	275.008,17	270.668,17
10	= ordentliche Erträge	47.999,87	89.540,00	0,00	286.619,73	197.079,73
11	Personalaufwendungen	-192.720,76	-282.250,00	0,00	-256.005,75	26.244,25
12	- Versorgungsaufwendungen	-50.344,01	-15.540,00	0,00	-25.301,76	-9.761,76
13	- Aufwendungen für Sach- und Dienstleistungen	-88.303,45	-71.000,00	0,00	-61.642,64	9.357,36
15	- Transferaufwendungen	0,00	-37.000,00	0,00	0,00	37.000,00
16	- sonstige ordentliche Aufwendungen	-1.104.607,84	-132.210,00	0,00	-14.389,29	117.820,71
17	= ordentliche Aufwendungen	-1.435.976,06	-538.000,00	0,00	-357.339,44	180.660,56
18	= ordentliches Ergebnis	-1.387.976,19	-448.460,00	0,00	-70.719,71	377.740,29
22	= Ergebnis der laufenden Verwaltungstätigkeit	-1.387.976,19	-448.460,00	0,00	-70.719,71	377.740,29
26	= Ergebnis -vor Berücksichtigung der internen Leistungsbeziehungen-	-1.387.976,19	-448.460,00	0,00	-70.719,71	377.740,29
27	+ Erträge aus internen Leistungsbeziehungen	10.300,00	10.300,00	0,00	10.300,00	0,00
29	= Jahresergebnis	-1.377.676,19	-438.160,00	0,00	-60.419,71	377.740,29

Teilfinanzrechnung
Produktbereich 14 Umweltschutz

Stadt Rheda-Wiedenbrück

Nr.	Bezeichnung	Ergebnis 2019	fortgeschr. Ansatz 2020	davon übertr. aus Vorjahr	Ergebnis 2020	Vergleich Ansatz / Ist
02	+ Zuwendungen und allgemeine Umlagen	12.246,03	83.200,00	0,00	2.700,00	-80.500,00
05	+ privatrechtliche Leistungsentgelte	0,00	0,00	0,00	5.111,56	5.111,56
06	+ Kostenerstattungen, Kostenumlagen	25.754,20	2.000,00	0,00	0,00	-2.000,00
07	+ sonstige Einzahlungen	3.622,00	1.000,00	0,00	748,00	-252,00
09	= Einzahlungen aus laufender Verwaltungstätigkeit	41.622,23	86.200,00	0,00	8.559,56	-77.640,44
10	Personalauszahlungen	-191.092,83	-264.670,00	0,00	-221.599,21	43.070,79
11	- Versorgungsauszahlungen	-22.096,26	-15.540,00	0,00	-21.354,21	-5.814,21
12	- Auszahlungen für Sach- und Dienstleistungen	-89.018,86	-71.000,00	0,00	-328.146,59	-257.146,59
14	- Transferauszahlungen	0,00	-37.000,00	0,00	0,00	37.000,00
15	- sonstige Auszahlungen	-28.704,16	-132.210,00	0,00	-10.400,81	121.809,19
16	= Auszahlungen aus laufender Verwaltungstätigkeit	-330.912,11	-520.420,00	0,00	-581.500,82	-61.080,82
17	= Saldo aus laufender Verwaltungstätigkeit	-289.289,88	-434.220,00	0,00	-572.941,26	-138.721,26
18	+ Einzahlungen aus Zuwendungen für Investitionsmaßnahmen	0,00	2.000,00	0,00	0,00	-2.000,00
21	+ Einzahlungen aus Beiträgen u.ä. Entgelten	2.843,76	0,00	0,00	3.237,36	3.237,36
23	= Einzahlungen aus Investitionstätigkeit	2.843,76	2.000,00	0,00	3.237,36	1.237,36
31	= Saldo aus Investitionstätigkeit	2.843,76	2.000,00	0,00	3.237,36	1.237,36

Teilergebnisrechnung
Produkt 140101 Umweltinform./-koordination/-beratung/Abfallber.

Stadt Rheda-Wiedenbrück

Nr.	Bezeichnung	Ergebnis 2019	fortgeschr. Ansatz 2020	davon übertr. aus Vorjahr	Ergebnis 2020	Vergleich Ansatz / Ist
02	+ Zuwendungen und allgemeine Umlagen	11.946,03	83.200,00	0,00	6.500,00	-76.700,00
	414101 - Zuweisungen vom Land	9.846,03	81.200,00	0,00	4.100,00	-77.100,00
	414701 - Zuschüsse von privaten Unternehmen	2.100,00	2.000,00	0,00	2.400,00	400,00
07	+ sonstige ordentliche Erträge	7.636,05	3.800,00	0,00	1.499,89	-2.300,11
	458201 - Erträge Auflösung personalbedingter Rückstellungen	4.013,23	2.800,00	0,00	749,43	-2.050,57
	459101 - Skontoerträge	0,82	0,00	0,00	2,46	2,46
	459103 - andere sonstige ordentliche Erträge	3.622,00	1.000,00	0,00	748,00	-252,00
10	= ordentliche Erträge	19.582,08	87.000,00	0,00	7.999,89	-79.000,11
11	Personalaufwendungen	-114.698,60	-198.520,00	0,00	-160.401,73	38.118,27
12	- Versorgungsaufwendungen	-35.761,46	-12.980,00	0,00	-19.873,61	-6.893,61
13	- Aufwendungen für Sach- und Dienstleistungen	-16.292,67	-11.000,00	0,00	-6.371,87	4.628,13
	529101 - Bauhofkosten für sonstige Leistungen	-3.842,67	-5.000,00	0,00	-571,87	4.428,13
	529109 - sonst. Aufwendungen für Dienstleistungen	-12.450,00	-6.000,00	0,00	-5.800,00	200,00
15	- Transferaufwendungen	0,00	-37.000,00	0,00	0,00	37.000,00
	531801 - Aufwendungen für Zuschüsse an übrige Bereiche	0,00	-37.000,00	0,00	0,00	37.000,00
16	- sonstige ordentliche Aufwendungen	-29.374,67	-131.800,00	0,00	-13.846,36	117.953,64
	541201 - Aufwendungen für die Fortbildung	-467,60	-300,00	0,00	-505,00	-205,00
	541202 - Aufwendungen für übernommene Reisekosten	-7,40	-100,00	0,00	-0,76	99,24
	543109 - sonstige Geschäftsaufwendungen	-28.899,67	-131.400,00	0,00	-13.340,60	118.059,40
17	= ordentliche Aufwendungen	-196.127,40	-391.300,00	0,00	-200.493,57	190.806,43
18	= ordentliches Ergebnis	-176.545,32	-304.300,00	0,00	-192.493,68	111.806,32
22	= Ergebnis der laufenden Verwaltungstätigkeit	-176.545,32	-304.300,00	0,00	-192.493,68	111.806,32
26	= Ergebnis vor Berücksichtigung interner Leistungsbeziehungen	-176.545,32	-304.300,00	0,00	-192.493,68	111.806,32
27	+ Erträge aus internen Leistungsbeziehungen	10.300,00	10.300,00	0,00	10.300,00	0,00
29	= Jahresergebnis	-166.245,32	-294.000,00	0,00	-182.193,68	111.806,32

Teilfinanzrechnung
Produkt 140101 Umweltinform./-koordination/-beratung/Abfallber.

Stadt Rheda-Wiedenbrück

Nr.	Bezeichnung	Ergebnis 2019	fortgeschr. Ansatz 2020	davon übertr. aus Vorjahr	Ergebnis 2020	Vergleich Ansatz / Ist
	Einzahlungen aus laufender Verwaltungstätigkeit	15.868,03	84.200,00	0,00	3.448,00	-80.752,00
	Auszahlungen aus laufender Verwaltungstätigkeit	-178.506,36	-376.620,00	0,00	-171.509,91	205.110,09
	Saldo aus laufender Verwaltungstätigkeit	-162.638,33	-292.420,00	0,00	-168.061,91	124.358,09

Teilergebnisrechnung
Produkt 140201 Ausgleichs- und Ersatzflächenmanagement

Stadt Rheda-Wiedenbrück

Nr.	Bezeichnung	Ergebnis 2019	fortgeschr. Ansatz 2020	davon übertr. aus Vorjahr	Ergebnis 2020	Vergleich Ansatz / Ist
06	+ Kostenerstattungen und Kostenumlagen	25.754,20	2.000,00	0,00	0,00	-2.000,00
	448702 - Erstattungen von privaten Unternehmen (p-r)	25.754,20	2.000,00	0,00	0,00	-2.000,00
07	+ sonstige ordentliche Erträge	1.014,69	540,00	0,00	168,54	-371,46
	458201 - Erträge Auflösung personalbedingter Rückstellungen	1.014,69	540,00	0,00	168,54	-371,46
10	= ordentliche Erträge	26.768,89	2.540,00	0,00	168,54	-2.371,46
11	Personalaufwendungen	-29.229,73	-32.400,00	0,00	-35.621,14	-3.221,14
12	- Versorgungsaufwendungen	-7.606,49	-2.560,00	0,00	-4.523,31	-1.963,31
13	- Aufwendungen für Sach- und Dienstleistungen	-70.509,31	-55.000,00	0,00	-55.270,77	-270,77
	528109 - sonstige Verwaltungs- und Betriebsaufwendungen	-70.509,31	-55.000,00	0,00	-55.270,77	-270,77
16	- sonstige ordentliche Aufwendungen	-127,87	-310,00	0,00	0,00	310,00
	541201 - Aufwendungen für die Fortbildung	-127,87	-310,00	0,00	0,00	310,00
17	= ordentliche Aufwendungen	-107.473,40	-90.270,00	0,00	-95.415,22	-5.145,22
18	= ordentliches Ergebnis	-80.704,51	-87.730,00	0,00	-95.246,68	-7.516,68
22	= Ergebnis der laufenden Verwaltungstätigkeit	-80.704,51	-87.730,00	0,00	-95.246,68	-7.516,68
26	= Ergebnis vor Berücksichtigung interner Leistungsbeziehungen	-80.704,51	-87.730,00	0,00	-95.246,68	-7.516,68
29	= Jahresergebnis	-80.704,51	-87.730,00	0,00	-95.246,68	-7.516,68

Teilfinanzrechnung
Produkt 140201 Ausgleichs- und Ersatzflächenmanagement

Stadt Rheda-Wiedenbrück

Nr.	Bezeichnung	Ergebnis 2019	fortgeschr. Ansatz 2020	davon übertr. aus Vorjahr	Ergebnis 2020	Vergleich Ansatz / Ist
	Einzahlungen aus laufender Verwaltungstätigkeit	25.754,20	2.000,00	0,00	0,00	-2.000,00
	Auszahlungen aus laufender Verwaltungstätigkeit	-102.966,30	-87.370,00	0,00	-90.253,16	-2.883,16
	Saldo aus laufender Verwaltungstätigkeit	-77.212,10	-85.370,00	0,00	-90.253,16	-4.883,16
01	+ Zuwendungen für Investitionsmaßnahmen	0,00	2.000,00	0,00	0,00	-2.000,00
04	+ Einzahlungen aus Beiträgen u.ä. Entgelten	2.843,76	0,00	0,00	3.237,36	3.237,36
06	= Einzahlungen aus Investitionstätigkeit	2.843,76	2.000,00	0,00	3.237,36	1.237,36
14	= Saldo aus Investitionstätigkeit	2.843,76	2.000,00	0,00	3.237,36	1.237,36

Teilergebnisrechnung
Produkt 140202 Vorsorge/Abwehr altlastenbed. Gefahren

Stadt Rheda-Wiedenbrück

Nr.	Bezeichnung	Ergebnis 2019	fortgeschr. Ansatz 2020	davon übertr. aus Vorjahr	Ergebnis 2020	Vergleich Ansatz / Ist
05	+ privatrechtliche Leistungsentgelte	0,00	0,00	0,00	5.111,56	5.111,56
	446101 - sonstige privatrechtliche Leistungsentgelte	0,00	0,00	0,00	5.111,56	5.111,56
07	+ sonstige ordentliche Erträge	1.648,90	0,00	0,00	273.339,74	273.339,74
	458201 - Erträge Auflösung personalbedingter Rückstellungen	1.648,90	0,00	0,00	272,98	272,98
	458202 - Erträge aus der Auflösung von Instandsetzungsrückstellungen	0,00	0,00	0,00	273.066,76	273.066,76
10	= ordentliche Erträge	1.648,90	0,00	0,00	278.451,30	278.451,30
11	Personalaufwendungen	-48.792,43	-51.330,00	0,00	-59.982,88	-8.652,88
12	- Versorgungsaufwendungen	-6.976,06	0,00	0,00	-904,84	-904,84
13	- Aufwendungen für Sach- und Dienstleistungen	-1.501,47	-5.000,00	0,00	0,00	5.000,00
	521101 - Bauhofkosten für Instandsetzung Grundstücke/ bauliche Anlagen	-1.501,47	0,00	0,00	0,00	0,00
	521502 - sonstige Instandsetzungsaufwendungen für Grundstücke	0,00	-5.000,00	0,00	0,00	5.000,00
16	- sonstige ordentliche Aufwendungen	-1.075.105,30	-100,00	0,00	-542,93	-442,93
	541201 - Aufwendungen für die Fortbildung	-37,20	0,00	0,00	-516,20	-516,20
	541202 - Aufwendungen für übernommene Reisekosten	-68,10	-100,00	0,00	-26,73	73,27
	549401 - Aufwendungen für Rückstellungen für Deponie und Altlasten	-1.075.000,00	0,00	0,00	0,00	0,00
17	= ordentliche Aufwendungen	-1.132.375,26	-56.430,00	0,00	-61.430,65	-5.000,65
18	= ordentliches Ergebnis	-1.130.726,36	-56.430,00	0,00	217.020,65	273.450,65
22	= Ergebnis der laufenden Verwaltungstätigkeit	-1.130.726,36	-56.430,00	0,00	217.020,65	273.450,65
26	= Ergebnis vor Berücksichtigung interner Leistungsbeziehungen	-1.130.726,36	-56.430,00	0,00	217.020,65	273.450,65
29	= Jahresergebnis	-1.130.726,36	-56.430,00	0,00	217.020,65	273.450,65

Teilfinanzrechnung
Produkt 140202 Vorsorge/Abwehr altlastenbed. Gefahren

Stadt Rheda-Wiedenbrück

Nr.	Bezeichnung	Ergebnis 2019	fortgeschr. Ansatz 2020	davon übertr. aus Vorjahr	Ergebnis 2020	Vergleich Ansatz / Ist
	Einzahlungen aus laufender Verwaltungstätigkeit	0,00	0,00	0,00	5.111,56	5.111,56
	Auszahlungen aus laufender Verwaltungstätigkeit	-49.439,45	-56.430,00	0,00	-319.737,75	-263.307,75
	Saldo aus laufender Verwaltungstätigkeit	-49.439,45	-56.430,00	0,00	-314.626,19	-258.196,19

Teilergebnisrechnung
Produktbereich 15 Wirtschaft und Tourismus

Stadt Rheda-Wiedenbrück

Nr.	Bezeichnung	Ergebnis 2019	fortgeschr. Ansatz 2020	davon übertr. aus Vorjahr	Ergebnis 2020	Vergleich Ansatz / Ist
07	+ sonstige ordentliche Erträge	9.156,86	2.000,00	0,00	8.553,11	6.553,11
10	= ordentliche Erträge	9.156,86	2.000,00	0,00	8.553,11	6.553,11
11	Personalaufwendungen	-126.619,36	-119.880,00	0,00	-168.764,37	-48.884,37
12	- Versorgungsaufwendungen	-18.085,52	0,00	0,00	-2.605,68	-2.605,68
13	- Aufwendungen für Sach- und Dienstleistungen	-11.912,95	-11.900,00	0,00	-10.990,74	909,26
15	- Transferaufwendungen	0,00	0,00	0,00	-200.000,00	-200.000,00
16	- sonstige ordentliche Aufwendungen	-27.228,72	-50.280,00	-22.000,00	-35.520,76	14.759,24
17	= ordentliche Aufwendungen	-183.846,55	-182.060,00	-22.000,00	-417.881,55	-235.821,55
18	= ordentliches Ergebnis	-174.689,69	-180.060,00	-22.000,00	-409.328,44	-229.268,44
22	= Ergebnis der laufenden Verwaltungstätigkeit	-174.689,69	-180.060,00	-22.000,00	-409.328,44	-229.268,44
26	= Ergebnis -vor Berücksichtigung der internen Leistungsbeziehungen-	-174.689,69	-180.060,00	-22.000,00	-409.328,44	-229.268,44
29	= Jahresergebnis	-174.689,69	-180.060,00	-22.000,00	-409.328,44	-229.268,44

Teilfinanzrechnung
Produktbereich 15 Wirtschaft und Tourismus

Stadt Rheda-Wiedenbrück

Nr.	Bezeichnung	Ergebnis 2019	fortgeschr. Ansatz 2020	davon übertr. aus Vorjahr	Ergebnis 2020	Vergleich Ansatz / Ist
07	+ sonstige Einzahlungen	4.689,00	2.000,00	0,00	7.960,05	5.960,05
09	= Einzahlungen aus laufender Verwaltungstätigkeit	4.689,00	2.000,00	0,00	7.960,05	5.960,05
10	Personalauszahlungen	-125.977,15	-119.880,00	0,00	-146.276,58	-26.396,58
12	- Auszahlungen für Sach- und Dienstleistungen	-17.696,35	-11.900,00	0,00	-10.934,96	965,04
14	- Transferauszahlungen	0,00	0,00	0,00	-200.000,00	-200.000,00
15	- sonstige Auszahlungen	-28.910,54	-50.280,00	-22.000,00	-34.031,31	16.248,69
16	= Auszahlungen aus laufender Verwaltungstätigkeit	-172.584,04	-182.060,00	-22.000,00	-391.242,85	-209.182,85
17	= Saldo aus laufender Verwaltungstätigkeit	-167.895,04	-180.060,00	-22.000,00	-383.282,80	-203.222,80

Teilergebnisrechnung
Produkt 150101 Wirtschaftsförderung

Stadt Rheda-Wiedenbrück

Nr.	Bezeichnung	Ergebnis 2019	fortgeschr. Ansatz 2020	davon übertr. aus Vorjahr	Ergebnis 2020	Vergleich Ansatz / Ist
07	+ sonstige ordentliche Erträge	9.156,86	2.000,00	0,00	8.553,11	6.553,11
	458201 - Erträge Auflösung personalbedingter Rückstellungen	4.274,81	0,00	0,00	786,11	786,11
	459103 - andere sonstige ordentliche Erträge	4.882,05	2.000,00	0,00	7.767,00	5.767,00
10	= ordentliche Erträge	9.156,86	2.000,00	0,00	8.553,11	6.553,11
11	Personalaufwendungen	-126.619,36	-119.880,00	0,00	-168.764,37	-48.884,37
12	- Versorgungsaufwendungen	-18.085,52	0,00	0,00	-2.605,68	-2.605,68
13	- Aufwendungen für Sach- und Dienstleistungen	-11.912,95	-11.900,00	0,00	-10.990,74	909,26
	529109 - sonst. Aufwendungen für Dienstleistungen	-9.556,75	-11.900,00	0,00	-10.990,74	909,26
	529998 - sonst. Verwaltungs- und Betriebsaufwendungen (periodenfremd)	-2.356,20	0,00	0,00	0,00	0,00
15	- Transferaufwendungen	0,00	0,00	0,00	-200.000,00	-200.000,00
	531501 - Aufwendungen für Zuschüsse an verbundene Untern./ Beteil./ Sonderverm.	0,00	0,00	0,00	-200.000,00	-200.000,00
16	- sonstige ordentliche Aufwendungen	-27.228,72	-50.280,00	-22.000,00	-35.520,76	14.759,24
	541201 - Aufwendungen für die Fortbildung	-1.657,00	-280,00	0,00	0,00	280,00
	541202 - Aufwendungen für übernommene Reisekosten	0,00	-100,00	0,00	0,00	100,00
	543109 - sonstige Geschäftsaufwendungen	-25.571,72	-49.900,00	-22.000,00	-35.520,76	14.379,24
17	= ordentliche Aufwendungen	-183.846,55	-182.060,00	-22.000,00	-417.881,55	-235.821,55
18	= ordentliches Ergebnis	-174.689,69	-180.060,00	-22.000,00	-409.328,44	-229.268,44
22	= Ergebnis der laufenden Verwaltungstätigkeit	-174.689,69	-180.060,00	-22.000,00	-409.328,44	-229.268,44
26	= Ergebnis vor Berücksichtigung interner Leistungsbeziehungen	-174.689,69	-180.060,00	-22.000,00	-409.328,44	-229.268,44
29	= Jahresergebnis	-174.689,69	-180.060,00	-22.000,00	-409.328,44	-229.268,44

Teilfinanzrechnung
Produkt 150101 Wirtschaftsförderung

Stadt Rheda-Wiedenbrück

Nr.	Bezeichnung	Ergebnis 2019	fortgeschr. Ansatz 2020	davon übertr. aus Vorjahr	Ergebnis 2020	Vergleich Ansatz / Ist
	Einzahlungen aus laufender Verwaltungstätigkeit	4.689,00	2.000,00	0,00	7.960,05	5.960,05
	Auszahlungen aus laufender Verwaltungstätigkeit	-172.584,04	-182.060,00	-22.000,00	-391.242,85	-209.182,85
	Saldo aus laufender Verwaltungstätigkeit	-167.895,04	-180.060,00	-22.000,00	-383.282,80	-203.222,80

Teilergebnisrechnung
Produktbereich 16 Allgemeine Finanzwirtschaft

Stadt Rheda-Wiedenbrück

Nr.	Bezeichnung	Ergebnis 2019	fortgeschr. Ansatz 2020	davon übertr. aus Vorjahr	Ergebnis 2020	Vergleich Ansatz / Ist
01	Steuern und ähnliche Abgaben	84.092.981,55	85.278.300,00	0,00	93.529.769,94	8.251.469,94
02	+ Zuwendungen und allgemeine Umlagen	4.720.182,59	4.442.000,00	0,00	5.705.664,56	1.263.664,56
03	+ sonstige Transfererträge	563.021,13	0,00	0,00	642.728,87	642.728,87
04	+ öffentlich-rechtliche Leistungsentgelte	0,00	0,00	0,00	36,00	36,00
06	+ Kostenerstattungen und Kostenumlagen	15.823,63	0,00	0,00	4.000,00	4.000,00
07	+ sonstige ordentliche Erträge	2.756.731,11	3.261.780,00	0,00	2.478.561,33	-783.218,67
10	= ordentliche Erträge	92.148.740,01	92.982.080,00	0,00	102.360.760,70	9.378.680,70
11	Personalaufwendungen	-125.103,66	-83.750,00	0,00	-142.292,05	-58.542,05
12	- Versorgungsaufwendungen	-23.790,82	-8.270,00	0,00	-14.004,19	-5.734,19
13	- Aufwendungen für Sach- und Dienstleistungen	-150.000,00	0,00	0,00	-6.494,43	-6.494,43
15	- Transferaufwendungen	-32.800.963,51	-28.579.000,00	0,00	-29.688.908,68	-1.109.908,68
16	- sonstige ordentliche Aufwendungen	-1.052.003,13	-1.021.000,00	0,00	-8.604.846,98	-7.583.846,98
17	= ordentliche Aufwendungen	-34.151.861,12	-29.692.020,00	0,00	-38.456.546,33	-8.764.526,33
18	= ordentliches Ergebnis	57.996.878,89	63.290.060,00	0,00	63.904.214,37	614.154,37
19	+ Finanzerträge	1.220.224,58	846.200,00	0,00	738.350,05	-107.849,95
20	- Zinsen und sonstige Finanzaufwendungen	-469.280,11	-373.000,00	0,00	-120.472,79	252.527,21
21	= Finanzergebnis	750.944,47	473.200,00	0,00	617.877,26	144.677,26
22	= Ergebnis der laufenden Verwaltungstätigkeit	58.747.823,36	63.763.260,00	0,00	64.522.091,63	758.831,63
23	+ außerordentliche Erträge	0,00	0,00	0,00	7.416.386,70	7.416.386,70
24	- außerordentliche Aufwendungen	0,00	0,00	0,00	-415.125,51	-415.125,51
25	= außerordentliches Ergebnis	0,00	0,00	0,00	7.001.261,19	7.001.261,19
26	= Ergebnis -vor Berücksichtigung der internen Leistungsbeziehungen-	58.747.823,36	63.763.260,00	0,00	71.523.352,82	7.760.092,82
27	+ Erträge aus internen Leistungsbeziehungen	197.000,00	234.900,00	0,00	115.200,00	-119.700,00
28	- Aufwendungen aus internen Leistungsbeziehungen	-82.700,00	-123.000,00	0,00	-19.000,00	104.000,00
29	= Jahresergebnis	58.862.123,36	63.875.160,00	0,00	71.619.552,82	7.744.392,82

Teilfinanzrechnung
Produktbereich 16 Allgemeine Finanzwirtschaft

Stadt Rheda-Wiedenbrück

Nr.	Bezeichnung	Ergebnis 2019	fortgeschr. Ansatz 2020	davon übertr. aus Vorjahr	Ergebnis 2020	Vergleich Ansatz / Ist
01	Steuern und ähnliche Abgaben	83.401.519,77	85.278.300,00	0,00	97.298.723,46	12.020.423,46
02	+ Zuwendungen und allgemeine Umlagen	4.720.182,59	4.442.000,00	0,00	5.705.664,56	1.263.664,56
03	+ sonstige Transfereinzahlungen	0,00	0,00	0,00	447.723,91	447.723,91
04	+ öffentlich-rechtliche Leistungsentgelte	-18,26	0,00	0,00	0,00	0,00
06	+ Kostenerstattungen, Kostenumlagen	2.282.144,00	0,00	0,00	12.804.823,63	12.804.823,63
07	+ sonstige Einzahlungen	2.553.234,23	2.220.000,00	0,00	2.982.583,91	762.583,91
08	+ Zinsen und sonstige Finanzeinzahlungen	1.054.387,04	846.200,00	0,00	743.269,39	-102.930,61
09	= Einzahlungen aus laufender Verwaltungstätigkeit	94.011.449,37	92.786.500,00	0,00	119.982.788,86	27.196.288,86
10	Personalauszahlungen	-318.237,50	-74.400,00	0,00	-242.526,15	-168.126,15
11	- Versorgungsauszahlungen	31.635,14	-8.270,00	0,00	-49.354,16	-41.084,16
12	- Auszahlungen für Sach- und Dienstleistungen	-3.400.000,00	0,00	0,00	-15.166.494,43	-15.166.494,43
13	- Zinsen und sonstige Finanzauszahlungen	-488.531,11	-373.000,00	0,00	-118.919,79	254.080,21
14	- Transferauszahlungen	-32.282.694,07	-28.579.000,00	0,00	-30.354.147,65	-1.775.147,65
15	- sonstige Auszahlungen	-70.940,25	-21.000,00	0,00	-519.167,83	-498.167,83
16	= Auszahlungen aus laufender Verwaltungstätigkeit	-36.528.767,79	-29.055.670,00	0,00	-46.450.610,01	-17.394.940,01
17	= Saldo aus laufender Verwaltungstätigkeit	57.482.681,58	63.730.830,00	0,00	73.532.178,85	9.801.348,85
18	+ Einzahlungen aus Zuwendungen für Investitionsmaßnahmen	2.692.647,47	2.415.000,00	0,00	2.783.998,96	368.998,96
20	+ Einzahlungen aus der Veräußerung von Finanzanlagen	520,00	0,00	0,00	547.285,44	547.285,44
23	= Einzahlungen aus Investitionstätigkeit	2.693.167,47	2.415.000,00	0,00	3.331.284,40	916.284,40
31	= Saldo aus Investitionstätigkeit	2.693.167,47	2.415.000,00	0,00	3.331.284,40	916.284,40

Teilergebnisrechnung
Produkt 160101 Verwaltung der Finanzmittel

Stadt Rheda-Wiedenbrück

Nr.	Bezeichnung	Ergebnis 2019	fortgeschr. Ansatz 2020	davon übertr. aus Vorjahr	Ergebnis 2020	Vergleich Ansatz / Ist
01	Steuern und ähnliche Abgaben	84.092.981,55	85.278.300,00	0,00	93.529.769,94	8.251.469,94
	401101 - Grundsteuer A	115.069,11	115.000,00	0,00	113.323,36	-1.676,64
	401201 - Grundsteuer B	7.899.173,40	7.980.000,00	0,00	8.132.599,82	152.599,82
	401301 - Gewerbesteuer	43.237.066,89	43.000.000,00	0,00	53.117.366,92	10.117.366,92
	402101 - Gemeindeanteil an der Einkommenssteuer	23.213.400,41	24.100.000,00	0,00	22.176.653,55	-1.923.346,45
	402201 - Gemeindeanteil an der Umsatzsteuer	6.036.468,01	6.400.000,00	0,00	6.621.680,07	221.680,07
	403101 - Vergnügungssteuer	1.223.166,48	1.250.000,00	0,00	953.931,78	-296.068,22
	403201 - Hundesteuer	162.090,23	168.000,00	0,00	160.745,43	-7.254,57
	405101 - Kompensationsleistungen (Familienlastenausgleich)	2.206.547,02	2.265.300,00	0,00	2.253.469,01	-11.830,99
02	+ Zuwendungen und allgemeine Umlagen	4.720.182,59	4.442.000,00	0,00	5.705.664,56	1.263.664,56
	411101 - Schlüsselzuweisungen	0,00	101.000,00	0,00	283.437,00	182.437,00
	413101 - allgemeine Zuweisungen vom Land	0,00	0,00	0,00	1.342.645,00	1.342.645,00
	414101 - Zuweisungen vom Land	0,00	341.000,00	0,00	0,00	-341.000,00
	418101 - Erstattung aus der Abrechnung des Solidarbeitrages	4.720.182,59	4.000.000,00	0,00	4.079.582,56	79.582,56
03	+ sonstige Transfererträge	563.021,13	0,00	0,00	642.728,87	642.728,87
	423101 - Schuldendiensthilfen an das Land	563.021,13	0,00	0,00	642.728,87	642.728,87
04	+ öffentlich-rechtliche Leistungsentgelte	0,00	0,00	0,00	36,00	36,00
	431101 - Verwaltungsgebühren	0,00	0,00	0,00	36,00	36,00
06	+ Kostenerstattungen und Kostenumlagen	15.823,63	0,00	0,00	4.000,00	4.000,00
	448502 - Erstattungen von verbundenen Untern./ Beteilig./ Sonderverm. (p-r)	8.018,66	0,00	0,00	4.000,00	4.000,00
	448898 - Erstattungen (periodenfremd)	7.804,97	0,00	0,00	0,00	0,00
07	+ sonstige ordentliche Erträge	2.756.731,11	3.261.780,00	0,00	2.478.561,33	-783.218,67
	451101 - Konzessionsabgaben	2.156.085,96	2.200.000,00	0,00	2.067.188,53	-132.811,47
	451998 - Konzessionsabgaben (periodenfremd)	276.850,10	0,00	0,00	120.112,01	120.112,01
	455101 - Erträge aus der Veräußerung von Finanzanlagen	0,00	0,00	0,00	102,59	102,59
	456201 - Säumniszuschläge, Beitreibungsggebühren, Stundungszinsen	77,00	0,00	0,00	0,00	0,00
	458101 - Erträge aus Zuschreibungen	271.362,27	1.040.000,00	0,00	268.579,23	-771.420,77
	458201 - Erträge Auflösung personalbedingter Rückstellungen	2.723,63	1.780,00	0,00	450,13	-1.329,87
	459103 - andere sonstige ordentliche Erträge	49.632,15	20.000,00	0,00	22.128,84	2.128,84
10	= ordentliche Erträge	92.148.740,01	92.982.080,00	0,00	102.360.760,70	9.378.680,70
11	Personalaufwendungen	-125.103,66	-83.750,00	0,00	-142.292,05	-58.542,05
12	- Versorgungsaufwendungen	-23.790,82	-8.270,00	0,00	-14.004,19	-5.734,19
13	- Aufwendungen für Sach- und Dienstleistungen	-150.000,00	0,00	0,00	-6.494,43	-6.494,43
	528109 - sonstige Verwaltungs- und Betriebsaufwendungen	0,00	0,00	0,00	-6.494,43	-6.494,43
	529101 - Bauhofkosten für sonstige Leistungen	-150.000,00	0,00	0,00	0,00	0,00

Teilergebnisrechnung
Produkt 160101 Verwaltung der Finanzmittel

Stadt Rheda-Wiedenbrück

Nr.	Bezeichnung	Ergebnis 2019	fortgeschr. Ansatz 2020	davon übertr. aus Vorjahr	Ergebnis 2020	Vergleich Ansatz / Ist
15	- Transferaufwendungen	-32.800.963,51	-28.579.000,00	0,00	-29.688.908,68	-1.109.908,68
	531101 - Aufwendungen für Zuweisungen an das Land	-679.497,00	-735.000,00	0,00	0,00	735.000,00
	531501 - Aufwendungen für Zuschüsse an verbundene Untern./Beteil./Sonderverm.	0,00	0,00	0,00	-59,71	-59,71
	534101 - Gewerbesteuerumlage	-3.678.039,25	-3.744.000,00	0,00	-5.074.890,19	-1.330.890,19
	534201 - Finanzierungsbeitrag Fonds Deutsche Einheit	-3.047.518,26	0,00	0,00	-125.796,78	-125.796,78
	537201 - allgemeine Umlagen an Gemeinden (GV)	-25.395.909,00	0,00	0,00	0,00	0,00
	537401 - Kreisumlage allgemein	0,00	-24.100.000,00	0,00	-23.768.674,00	331.326,00
	539901 - Sonstige Transfer-aufwendungen (u. a. KH-Pauschale)	0,00	0,00	0,00	-719.488,00	-719.488,00
16	- sonstige ordentliche Aufwendungen	-1.052.003,13	-1.021.000,00	0,00	-8.604.846,98	-7.583.846,98
	547201 - Verluste aus Abgang von Finanzanl./Beteiligungen	-1.918,34	0,00	0,00	0,00	0,00
	549501 - Aufwendungen für sonstige Rückstellungen	-21.090,00	0,00	0,00	-7.423.833,00	-7.423.833,00
	549903 - Wertkorrekturen zu Forderungen	-1.009.026,97	-1.000.000,00	0,00	-989.277,85	10.722,15
	549904 - andere sonst. ordentliche Aufwendungen	-18.933,80	-21.000,00	0,00	-99.505,55	-78.505,55
	549905 - Skontoaufwendungen	-1.034,02	0,00	0,00	0,00	0,00
	549907 - Wertberichtigungen Erlass	0,00	0,00	0,00	-92.230,58	-92.230,58
17	= ordentliche Aufwendungen	-34.151.861,12	-29.692.020,00	0,00	-38.456.546,33	-8.764.526,33
18	= ordentliches Ergebnis	57.996.878,89	63.290.060,00	0,00	63.904.214,37	614.154,37
19	+ Finanzerträge	1.220.224,58	846.200,00	0,00	738.350,05	-107.849,95
	461501 - Zinserträge von verbundenen Untern./Beteilig./Sondervermögen	0,00	540.000,00	0,00	540.000,00	0,00
	461701 - Zinserträge von Kreditinstituten	9.238,43	5.000,00	0,00	0,00	-5.000,00
	461801 - Verzinsung der Gewerbesteuer nach § 233a AO	415.526,00	300.000,00	0,00	196.724,00	-103.276,00
	461809 - Zinserträge von sonstigen inländischen Bereichen	6.442,48	1.200,00	0,00	1.608,10	408,10
	461998 - Zinserträge (periodenfremd)	789.000,00	0,00	0,00	0,00	0,00
	465101 - Gewinnanteile aus verbundenen Unternehmen/ Beteiligungen	17,67	0,00	0,00	17,95	17,95
20	- Zinsen und sonstige Finanzaufwendungen	-469.280,11	-373.000,00	0,00	-120.472,79	252.527,21
	551401 - Zinsen an den sonstigen öffentlichen Bereich	-54.668,28	-51.000,00	0,00	-50.973,26	26,74
	551701 - Zinsen an Kreditinstitute	-34.630,83	-22.000,00	0,00	-21.681,53	318,47
	551801 - Verzinsung der Gewerbesteuer nach § 233a AO	-379.171,00	-300.000,00	0,00	-44.539,00	255.461,00
21	= Finanzergebnis	750.944,47	473.200,00	0,00	617.877,26	144.677,26
22	= Ergebnis der laufenden Verwaltungstätigkeit	58.747.823,36	63.763.260,00	0,00	64.522.091,63	758.831,63
23	+ außerordentliche Erträge	0,00	0,00	0,00	7.416.386,70	7.416.386,70
24	- außerordentliche Aufwendungen	0,00	0,00	0,00	-415.125,51	-415.125,51

Teilergebnisrechnung
Produkt 160101 Verwaltung der Finanzmittel

Stadt Rheda-Wiedenbrück

Nr.	Bezeichnung	Ergebnis 2019	fortgeschr. Ansatz 2020	davon übertr. aus Vorjahr	Ergebnis 2020	Vergleich Ansatz / Ist
25	= außerordentliches Ergebnis	0,00	0,00	0,00	7.001.261,19	7.001.261,19
26	= Ergebnis vor Berücksichtigung interner Leistungsbeziehungen	58.747.823,36	63.763.260,00	0,00	71.523.352,82	7.760.092,82
27	+ Erträge aus internen Leistungsbeziehungen	197.000,00	234.900,00	0,00	115.200,00	-119.700,00
28	- Aufwendungen aus internen Leistungsbeziehungen	-82.700,00	-123.000,00	0,00	-19.000,00	104.000,00
29	= Jahresergebnis	58.862.123,36	63.875.160,00	0,00	71.619.552,82	7.744.392,82

Teilfinanzrechnung
Produkt 160101 Verwaltung der Finanzmittel

Stadt Rheda-Wiedenbrück

Nr.	Bezeichnung	Ergebnis 2019	fortgeschr. Ansatz 2020	davon übertr. aus Vorjahr	Ergebnis 2020	Vergleich Ansatz / Ist
	Einzahlungen aus laufender Verwaltungstätigkeit	94.011.449,37	92.786.500,00	0,00	119.982.788,86	27.196.288,86
	Auszahlungen aus laufender Verwaltungstätigkeit	-36.528.767,79	-29.055.670,00	0,00	-46.450.610,01	-17.394.940,01
	Saldo aus laufender Verwaltungstätigkeit	57.482.681,58	63.730.830,00	0,00	73.532.178,85	9.801.348,85
01	+ Zuwendungen für Investitionsmaßnahmen	2.692.647,47	2.415.000,00	0,00	2.783.998,96	368.998,96
03	+ Einzahlungen aus der Veräußerung von Finanzanlagen	520,00	0,00	0,00	547.285,44	547.285,44
06	= Einzahlungen aus Investitionstätigkeit	2.693.167,47	2.415.000,00	0,00	3.331.284,40	916.284,40
14	= Saldo aus Investitionstätigkeit	2.693.167,47	2.415.000,00	0,00	3.331.284,40	916.284,40

5. Anhang

5. Anhang zum Jahresabschluss 2020

5.1 Allgemeine Angaben

Der Jahresabschluss zum 31. Dezember 2020 wurde nach der Verordnung über die Aufstellung und Ausführung des Haushaltsplans der Gemeinde mit doppelter Buchführung (Kommunalhaushaltsverordnung Nordrhein-Westfalen – KomHVO NRW) aufgestellt.

Gemäß § 95 GO NRW in Verbindung mit § 45 KomHVO NRW ist der Anhang ein Bestandteil des Jahresabschlusses. Im Anhang sind zu den Posten der Bilanz die verwendeten Bilanzierungs- und Bewertungsmethoden anzugeben. Die Positionen der Ergebnisrechnung und die in der Finanzrechnung nachzuweisenden Einzahlungen und Auszahlungen aus der Investitionstätigkeit und der Finanzierungstätigkeit sind zu erläutern.

Auf Negativangaben wird an den entsprechenden Stellen verzichtet, d.h. dass Bilanzpositionen mit einem Wert von 0,00 € nicht aufgeführt werden.

5.2 Erläuterungen zum Ausweis, Bilanzierung und Bewertung

Die Werte der Eröffnungsbilanz zum Stichtag 01.01.2007 sowie die Werte der Jahresabschlüsse 2007 bis 2019 stellen die Basis für die Buchungstätigkeit des Jahres 2020 dar. Die Fortschreibung der Bestandskonten wurde durch EDV-gestützte Buchhaltung (INFOMA) gewährleistet.

Die in der Eröffnungsbilanz ermittelten Werte gelten nach § 92 Abs. 2 GO NRW als Anschaffungs- und Herstellungskosten. Sie sind damit Grundlage für die Abschreibung des abnutzbaren Vermögens und gleichzeitig die wertmäßige Obergrenze bei der Bewertung dieser Vermögensgegenstände in diesem und den folgenden Jahresabschlüssen.

Die Stadt Rheda-Wiedenbrück hat im Haushaltsjahr 2020 die Bewertungsanforderungen des fünften Teils der KomHVO erfüllt. Die Vermögenszugänge des abgelaufenen Jahres erfolgten zu Anschaffungs- oder Herstellungskosten. Abgänge sind mit dem Restbuchwert unter Einbeziehung der ergebniswirksamen Auswirkungen berücksichtigt worden. Im Anlagenspiegel wurden aufgrund des Bruttoprinzips die Abgänge mit den vollen Anschaffungs- oder Herstellungskosten und die zum Abgangszeitpunkt darauf entfallenden Abschreibungen eliminiert.

Bei der Erfassung und Bewertung von Vermögensgegenständen, Schulden und Rechnungsabgrenzungsposten für Zwecke des Jahresabschlusses fanden die Bewertungsvorgaben der §§ 33 bis 37 und die §§ 42 bis 44 KomHVO NRW Anwendung. Soweit das Neue Kommunale Finanzmanagement keine eigenständigen Rechtsvorschriften beinhaltet, sind die einschlägigen handelsrechtlichen Vorschriften zu Grunde gelegt worden. Entsprechend dem Grundsatz der Vollständigkeit wurden in der Bilanz sämtliche Vermögensgegenstände und Schulden wertmäßig dargestellt.

Vom Grundsatz der Einzelbewertung kann u. a. durch Bildung von Festwerten gem. § 35 S. 2 i. V. m. § 29 Abs. 1 Nr. 1 und Nr. 3 KomHVO NRW abgewichen werden. Die Stadt Rheda-Wiedenbrück hat von der Bewertungsvereinfachung in folgenden Bereichen Gebrauch gemacht:

- Aufwuchs Grünflächen, Wald und Forst
- Persönliche Schutzausrüstung Feuerwehr und Rettungsdienst
- Vorräte im Verwaltungsmagazin

Vermögensgegenstände, die vor dem 01.01.2020 angeschafft wurden, sind grundsätzlich mit den Anschaffungs- oder Herstellungskosten, vermindert um Abschreibungen nach § 36 KomHVO NRW, angesetzt.

Vermögensgegenstände des Anlagevermögens sind gemäß § 34 Absatz 1 KomHVO NRW in die Bilanz aufzunehmen, wenn die Kommune das wirtschaftliche Eigentum daran innehat und dieser selbstständig verwertbar ist. Wirtschaftliches Eigentum wurde stets dann angenommen, wenn der Stadt dauerhaft, d. h. für die wirtschaftliche Nutzungsdauer Besitz, Gefahr, Nutzungen und Lasten zustehen und wenn sie über das Verwertungsrecht verfügt und somit die tatsächliche Verfügungsgewalt (Sachherrschaft) ausübt. Als Anlagevermögen sind nur die Gegenstände auszuweisen, die dazu bestimmt sind, dauernd der Aufgabenerfüllung der Kommune zu dienen.

Die Abschreibungen sind nach Maßgabe der bekannt gegebenen Abschreibungstabelle durch das zuständige Ministerium für Kommunen festgelegt. Innerhalb des dort vorgegebenen Rahmens wurde unter Berücksichtigung der tatsächlichen örtlichen Verhältnisse die Bestimmung der Nutzungsdauer vorgenommen. Die für die Stadt Rheda-Wiedenbrück festgesetzten Nutzungsdauern sind in einer gesonderten Abschreibungstabelle als Anlage 11 beigefügt. Die Anschaffungs- oder Herstellungskosten wurden dazu linear auf die Haushaltsjahre verteilt, in denen der Vermögensgegenstand voraussichtlich genutzt wurde. Die außerplanmäßig getätigten Abschreibungen werden in der Anlage 7 dargestellt.

Eine körperliche Inventur soll gemäß § 30 Abs. 2 KomHVO NRW alle fünf Jahre durchgeführt werden. Die letzte Inventur erfolgte zum 31.12.2020. Die Ergebnisse sind in den Jahresabschluss 2020 mit eingeflossen. Die nächste körperliche Bestandsaufnahme der Vermögensgegenstände ist daher zum 31.12.2024 geplant.

Geringwertige Wirtschaftsgüter (Wert < 800 € netto) wurden im Jahr des Zugangs direkt als Abschreibungsaufwand verbucht.

Forderungen sind gemäß § 34 Abs. 5 KomHVO NRW mit dem Nominalbetrag angesetzt. Soweit ein Ausfallrisiko bestand, wurde der Nominalbetrag entweder durch Einzel- oder durch Pauschalwert- oder durch pauschale Einzelwertberichtigung vermindert.

Erhaltene und zweckentsprechend verwendete Zuwendungen und Beiträge für Investitionen sind gemäß § 44 Abs. 5 KomHVO NRW als Sonderposten auf der Passivseite zwischen dem Eigenkapital und den Rückstellungen angesetzt. Die Auflösung der Sonderposten wurden entsprechend der Abnutzung des geförderten Vermögensgegenstandes aufgelöst.

Die Rückstellungen sind gemäß § 37 KomHVO NRW mit dem Betrag ihrer voraussichtlichen Inanspruchnahme gebildet und beinhalten alle erkennbaren Risiken und ungewisse Verpflichtungen in angemessener Höhe.

Darüber hinaus sind für die Bilanz auch die nach den gesetzlichen Bestimmungen geforderten Abgrenzungen bzw. jahresgerechten Zuordnungen erfolgt und die entsprechenden Rechnungsabgrenzungsposten gemäß § 43 KomHVO NRW gebildet.

Eine detaillierte Darstellung der gewählten Bilanzierungs- und Bewertungsmethoden wurde in der Eröffnungsbilanz vorgenommen. In allen Folgeabschlüssen wird auf diese detaillierte Darstellung verzichtet. Es gilt der Grundsatz der formellen und materiellen Bilanzkontinuität.

Abweichungen von den bisher angewandten Bilanzierungs- und Bewertungsmethoden fanden nicht statt.

In die Herstellungskosten wurden keine Zinsen für Fremdkapital einbezogen.

5.3 Erläuterungen zu den Posten der Bilanz

5.3.1 Erläuterungen zur Bilanz - Aktiva

Die Gliederung der Bilanz erfolgte nach den Vorschriften zu § 42 KomHVO NRW.

Veränderungen im Vermögensbestand wurden – den Anforderungen der Grundsätze ordnungsmäßiger Buchführung (GoB) sowie der Grundsätze ordnungsmäßiger Inventur (GoI) folgend - in einer gesonderten Anlagenbuchhaltung nachgehalten.

Die Aktivseite der Bilanz gliedert sich gem. § 42 Abs. 3 KomHVO NRW in das Anlagevermögen, das Umlaufvermögen, die Rechnungsabgrenzungsposten sowie den nicht durch Eigenkapital gedeckten Fehlbetrag.

Die Veränderungen dieser Bilanzpositionen sind gem. § 45 Abs. 1 KomHVO NRW zu erläutern.

Die Entwicklung des Anlagevermögens wird gem. § 95 Abs. 4 Nr. 1 GO NRW in dem Anlage-
spiegel als Anlage 1 zum Jahresabschluss beigefügt.

Die Entwicklung der Forderungen im Umlaufvermögen wird gem. § 95 Abs. 4 Nr. 2 GO NRW in dem Forderungsspiegel als Anlage 2 beigefügt.

5.3.1.1 Aufwendungen zur Erhaltung der gemeindlichen Leistungsfähigkeit

Unter diesem Posten werden die Mehraufwendungen und Mindererträge, welche durch die Auswirkungen von Covid-19 verursacht wurden, erfasst. Rechtsgrundlage für die Darstellung und Ermittlung dieser Bilanzposition ist § 33a KomHVO NRW. In Summe betragen sie 6.844.316,70.

5.3.1.2 Anlagevermögen

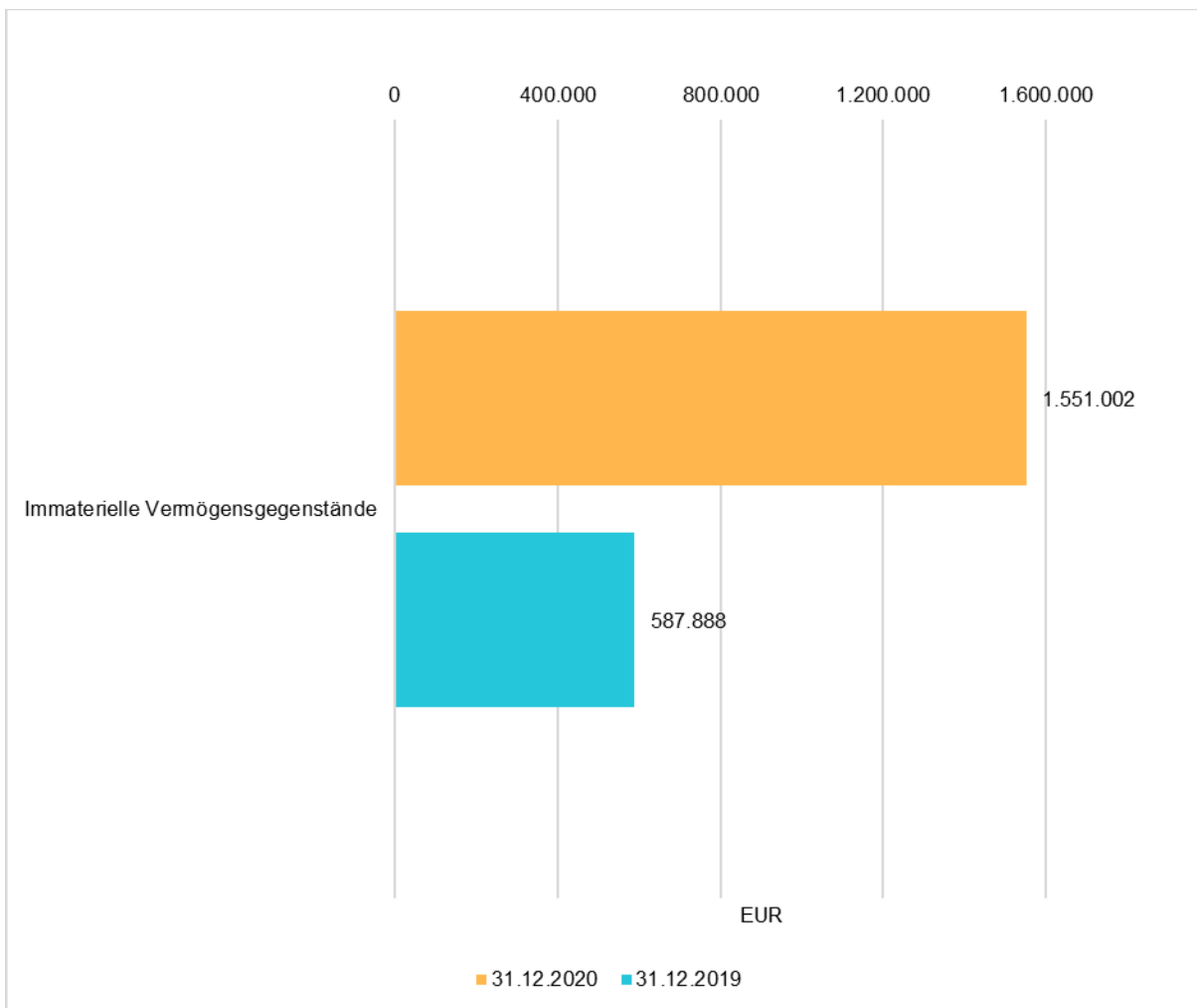
Das Anlagevermögen umfasst alle Vermögensgegenstände, die nicht zur Veräußerung bestimmt sind, damit dauernd der Gemeinde dienen.

Das Anlagevermögen wird wie folgt unterteilt:

5.3.1.2.1 Immaterielle Vermögensgegenstände

Bei immateriellen Vermögensgegenständen handelt es sich um Vermögensgegenstände, die nicht körperlich fassbar sind. Dies sind Rechte und Möglichkeiten mit besonderen Vorteilen, zu deren Erlangung bei der Gemeinde Aufwendungen entstanden und die selbstständig bewertbar sind. Sie sind Anschaffungs- oder Herstellungskosten zu bilanzieren und planmäßig abzuschreiben.

Die immateriellen Vermögensgegenstände wurden zum Bilanzstichtag durch eine Buchinventur erfasst. Der Einzelnachweis ergibt sich aus der Anlagenbuchhaltung.



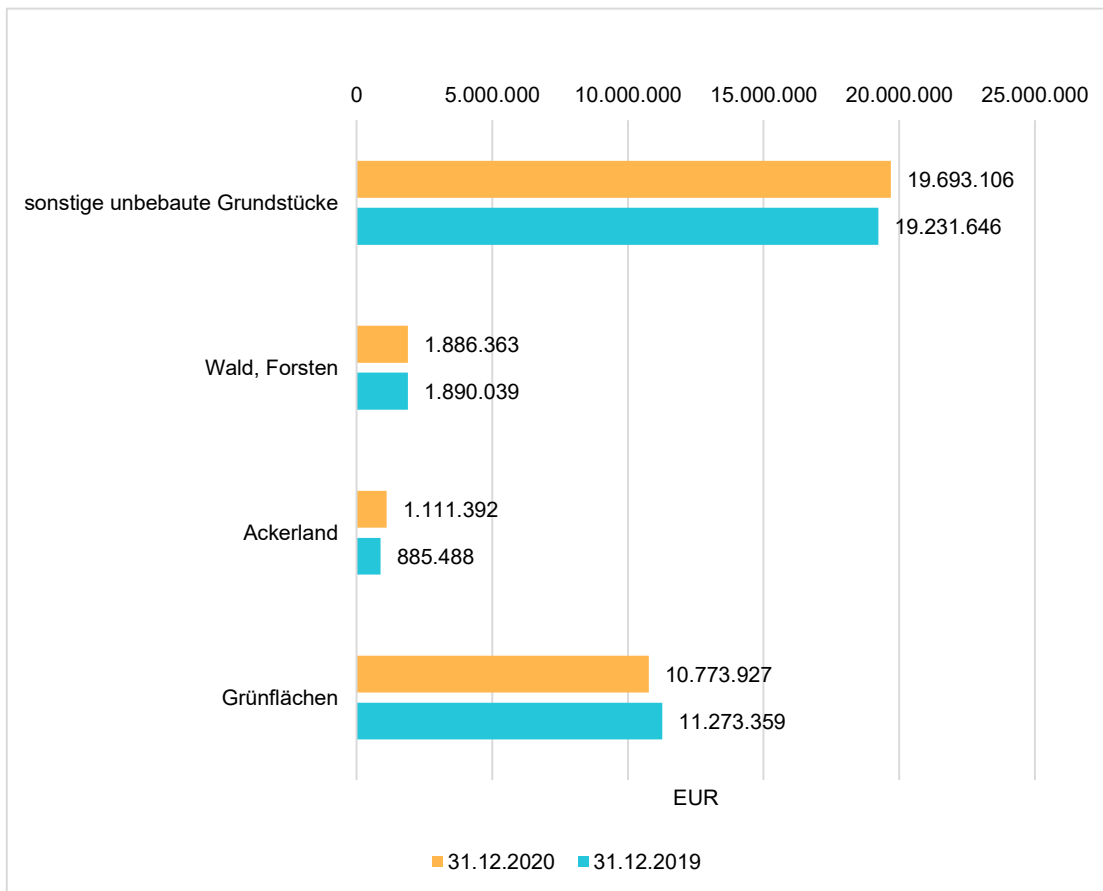
5.3.1.2.2 Sachanlagen

Unter den Sachanlagen werden die materiellen Vermögensgegenstände erfasst, die dazu bestimmt sind der Gemeinde auf Dauer zu dienen. Das Sachanlagevermögen wurde zum Bilanzstichtag durch eine Buchinventur erfasst. Der Einzelnachweis ergibt sich aus der Anlagenbuchhaltung.

Bilanzposition	Ergebnis 2019 in €	Ergebnis 2020 in €	Veränderung in €
1.2 - Sachanlagen	290.858.397	287.925.084	-2.933.314
1.2.1 - unbebaute Grundstücke u. grundstücksgleiche Rechte	33.280.531	33.464.788	184.257
1.2.2 - bebaute Grundstücke und grundstücksgleiche Rechte	141.106.349	138.612.829	-2.493.520
1.2.3 - Infrastrukturvermögen	96.131.972	96.561.023	429.051
1.2.4 - Bauten auf fremden Grund und Boden	21.416	20.308	-1.108
1.2.5 - Kunstgegenstände, Kulturdenkmäler	31.373	31.373	0
1.2.6 - Maschinen und technische Anlagen, Fahrzeuge	4.342.648	4.345.752	3.104
1.2.7 - Betriebs- und Geschäftsausstattung	5.871.183	6.140.705	269.522
1.2.8 - geleistete Anzahlungen, Anlagen im Bau	10.072.925	8.748.306	-1.324.619

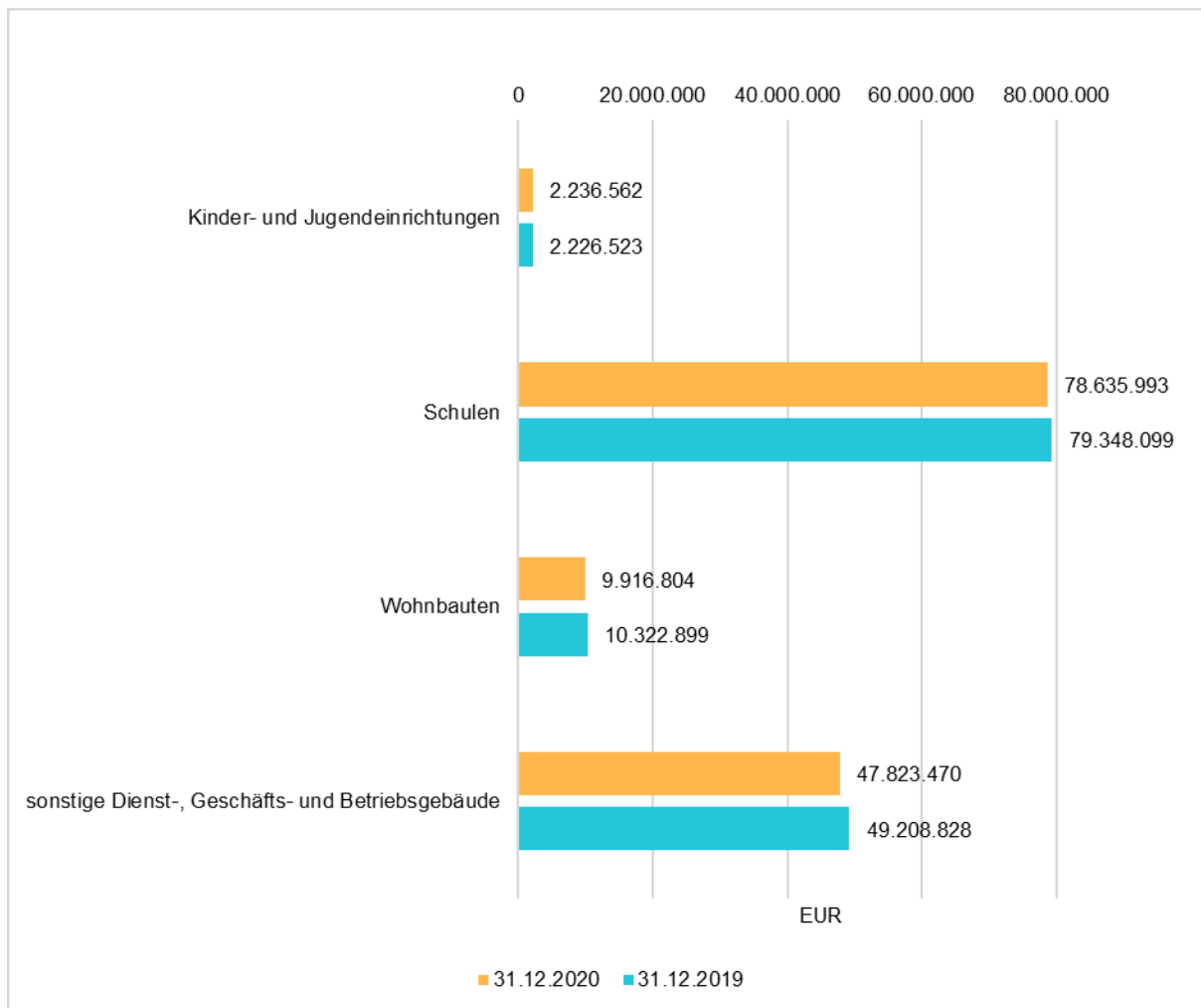
5.3.1.2.2.1 Unbebaute Grundstücke und grundstücksgleiche Rechte

Unter diese Bilanzposition fallen alle unbebauten Grundstücke, auf denen keine Bebauung vorgenommen wurde. Die Zuordnung orientiert sich an der Rechtsprechung zur Abgrenzung des Grundvermögens von den Betriebsvorrichtungen. Die Gemeinde ist Eigentümer dieser Grundstücke oder es wurde ihr ein grundstücksgleiches Recht (z.B. Erbbaurecht) eingeräumt.



5.3.1.2.2 Bebaute Grundstücke und Grundstücksgleiche Rechte

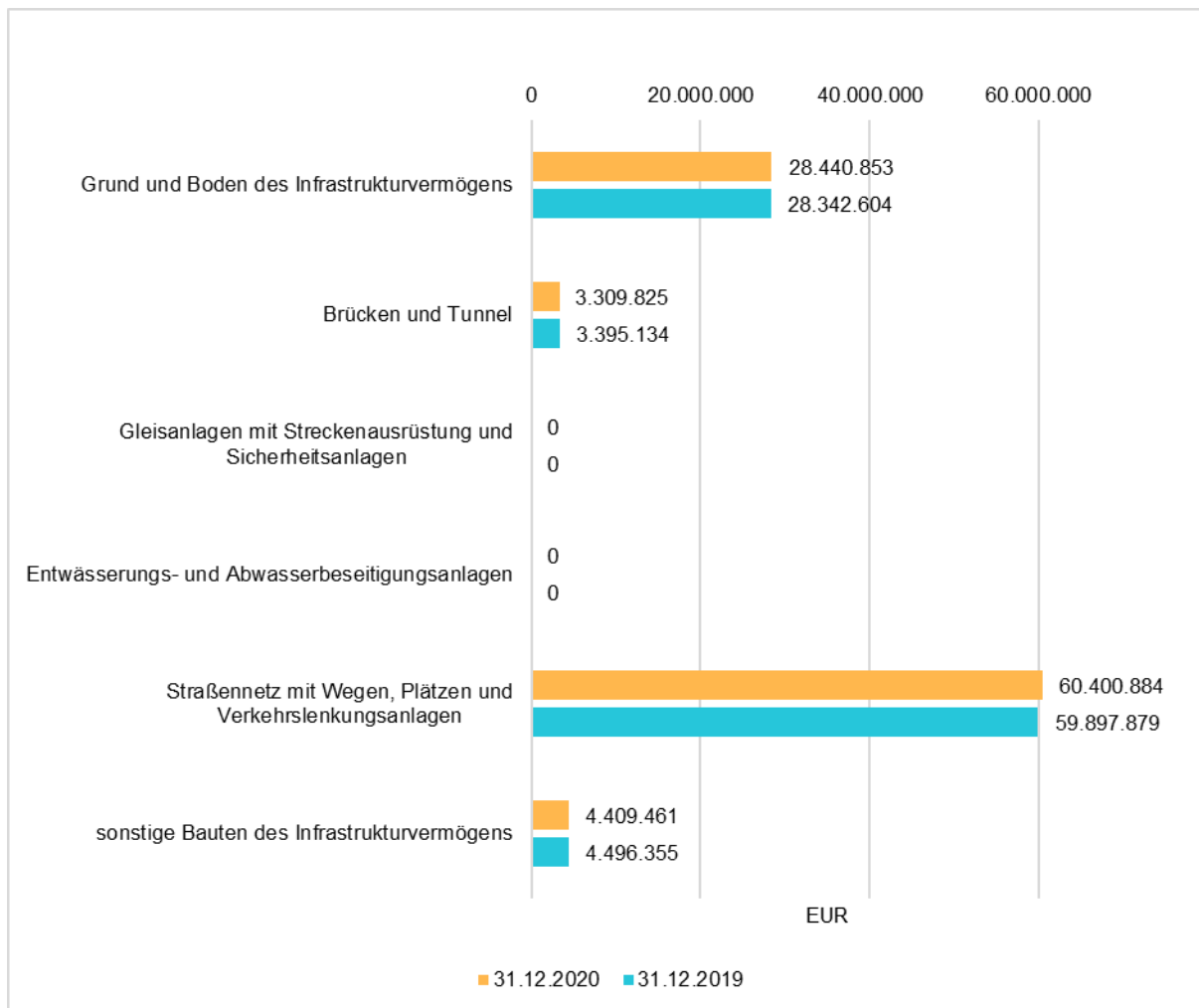
Unter den bebauten Grundstücken und grundstücksgleichen Rechten sind sämtliche Grundstücke ausgewiesen, auf denen eine Bebauung vorgenommen wurde. Darüber hinaus sind hier sämtliche Gebäude auszuweisen, die sich im Eigentum der Gemeinde befinden und nicht auf fremden Grund und Boden stehen.



5.3.1.2.2.3 Infrastrukturvermögen

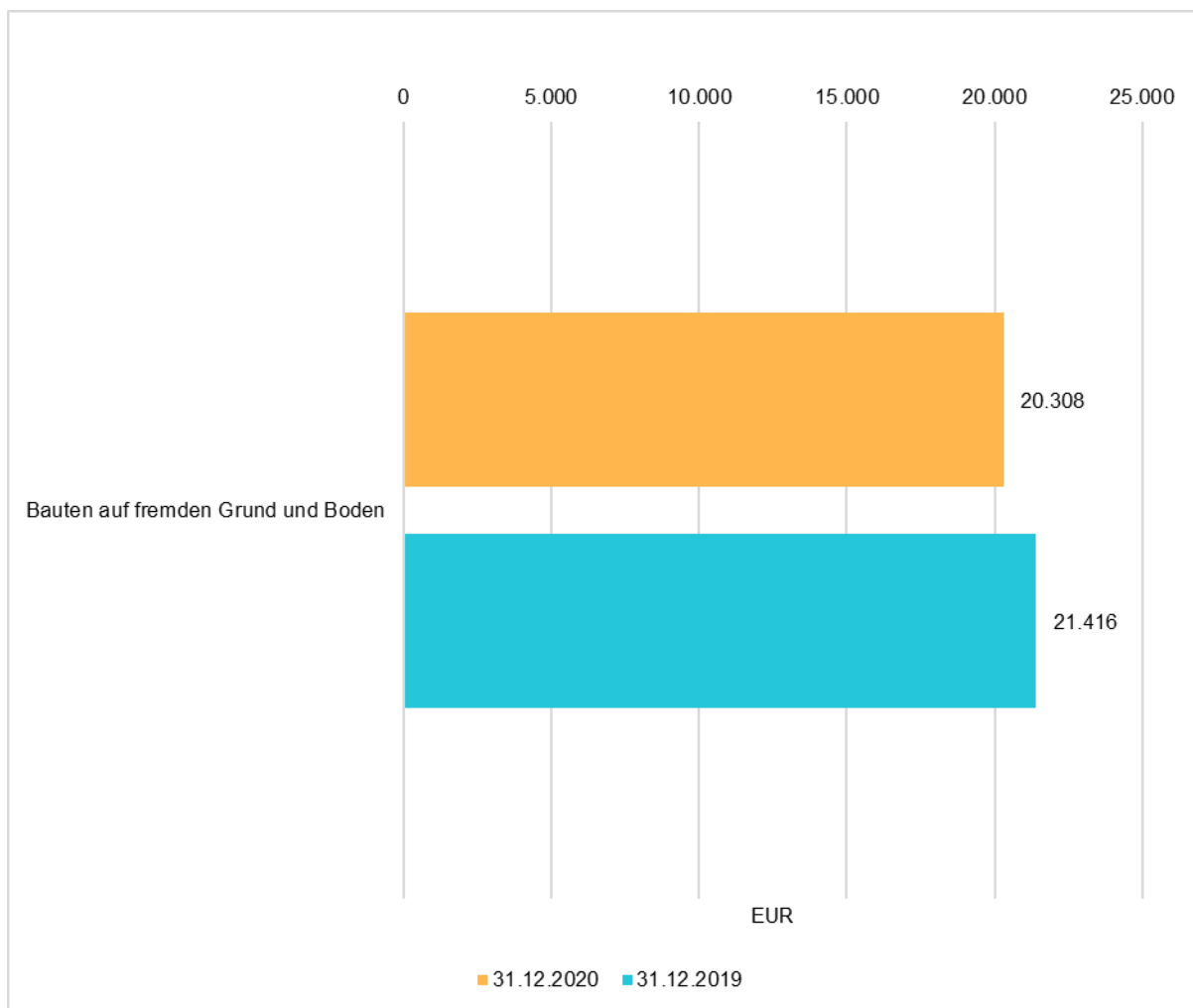
Die Position beinhaltet sowohl Grundstücke als auch Infrastrukturbauwerke, hier insbesondere Straßen und Brücken. Es sind neben den Infrastrukturbauwerken selbst grundsätzlich sämtliche Grundstücke auszuweisen, auf denen Infrastrukturvermögen errichtet wurde. Hier ist zu beachten, dass das Abwasser- und Regenwasserkanalnetz nicht im kommunalen Kernhaushalt, sondern in der Bilanz des Eigenbetriebes Abwasser ausgewiesen wird.

Im Infrastrukturvermögen ist in der Regel der Hauptteil des kommunalen Sachvermögens bilanziert. Dieses Vermögen zählt zum sog. nicht realisierbaren Vermögen, dessen Veräußerung sich grundsätzlich als sehr schwierig erweist.



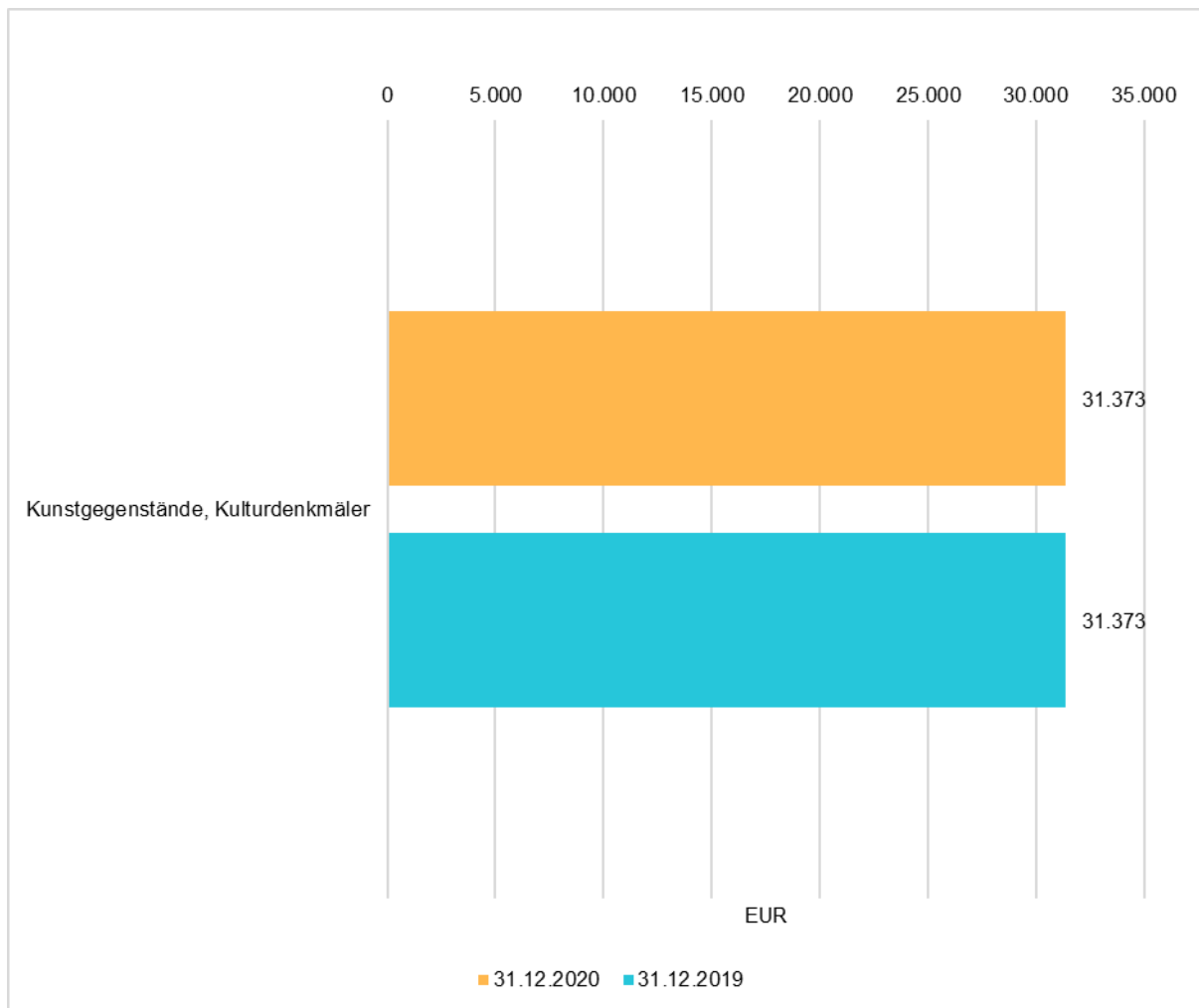
5.3.1.2.2.4 Bauten auf fremden Grund und Boden

Zu den Bauten auf fremden Grund und Boden werden sämtliche Bauten ausgewiesen, die nicht auf Grundstücken im Gemeindeeigentum stehen. Die Position ist in der Regel von nachrangiger Bedeutung.



5.3.1.2.2.5 Kunstgegenstände, Kunstdenkmäler

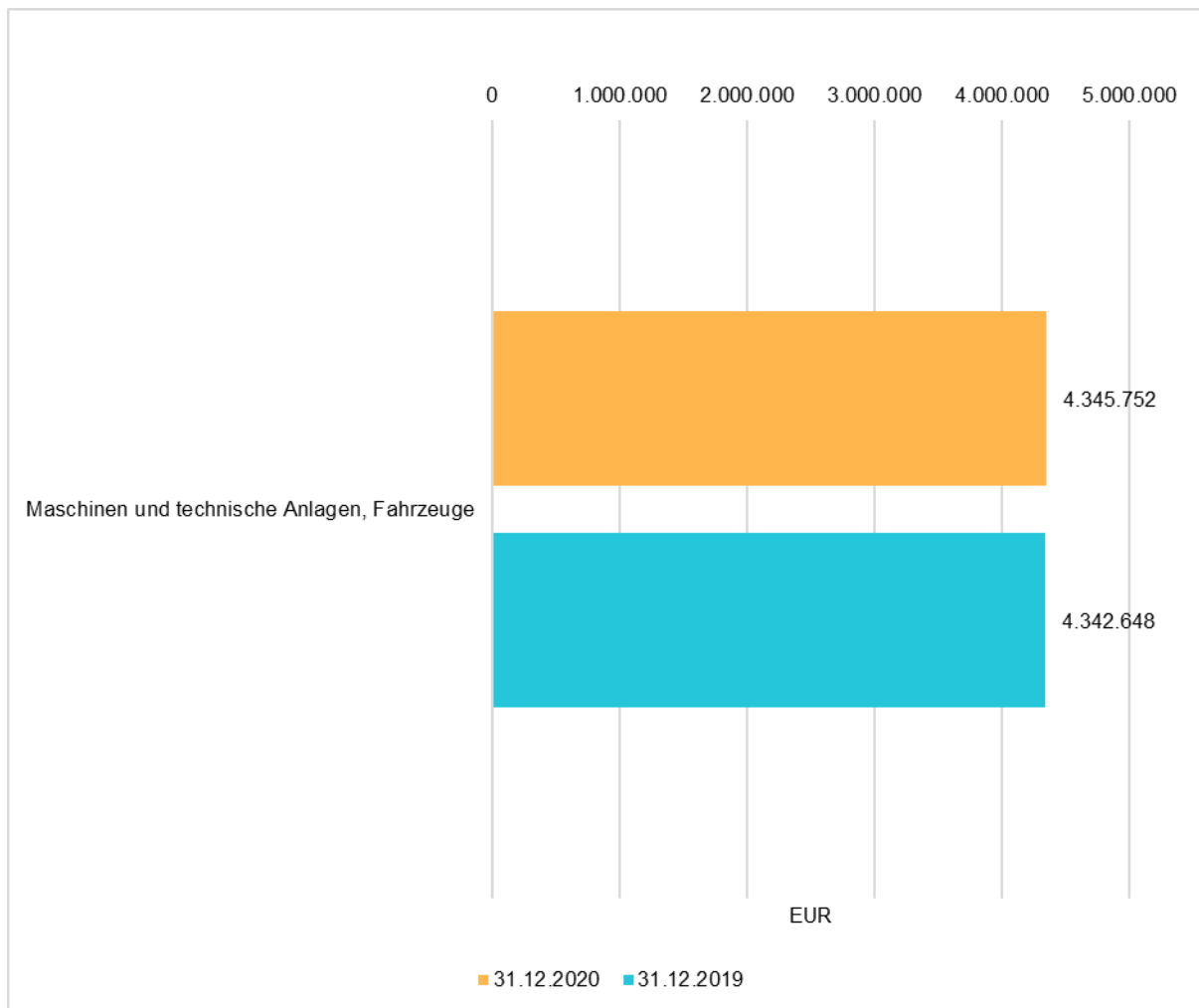
Unter dieser Position sind Gemälde, Skulpturen, Einzeldenkmäler und Sammlungen erfasst. Die Bewertung erfolgt grundsätzlich zu Anschaffungs- oder Herstellungskosten, kann aber auch über Versicherungswerte erfolgen, sofern der Vermögensgegenstand in einem Versicherungsvertrag vermerkt ist.



5.3.1.2.2.6 Maschinen und Technische Anlagen, Fahrzeuge

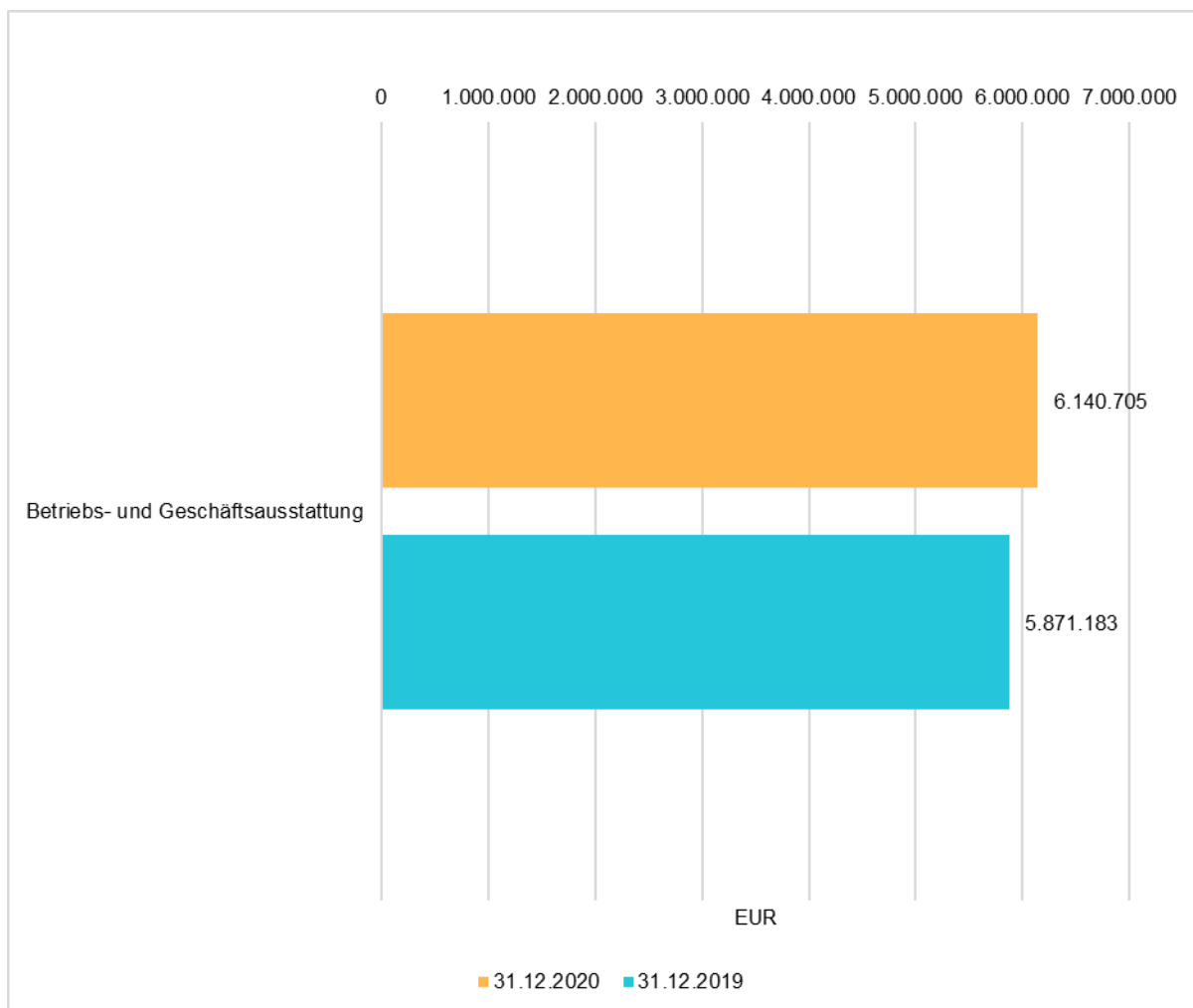
Unter dieser Position sind neben den Fahrzeugen sämtliche Vermögensgegenstände auszuweisen, die ihrer Art nach unmittelbar dem Leistungserstellungsprozess dienen. Anlagen, die nicht im Zusammenhang mit dem Leistungserstellungsprozess stehen, sind unter der Position Betriebs- und Geschäftsausstattung auszuweisen. Maschinen und technische Anlagen sind beispielsweise Bearbeitungs- und Verarbeitungsmaschinen, Anlagen von kommunalen Bauhöfen, EDV-Anlagen eines kommunalen Rechenzentrums und technische Anlagen des Brand- und Katastrophenschutzes.

Dient eine Betriebsvorrichtung unmittelbar oder überwiegend dem Leistungserstellungsprozess, so ist diese den Maschinen und technischen Anlagen zuzuordnen. Ist dies nicht gegeben, so ist der Vermögensgegenstand einem Gebäude zuzuordnen. Die Abgrenzung orientiert sich an der steuerlichen Rechtsprechung zur Abgrenzung von Betriebsvorrichtungen.



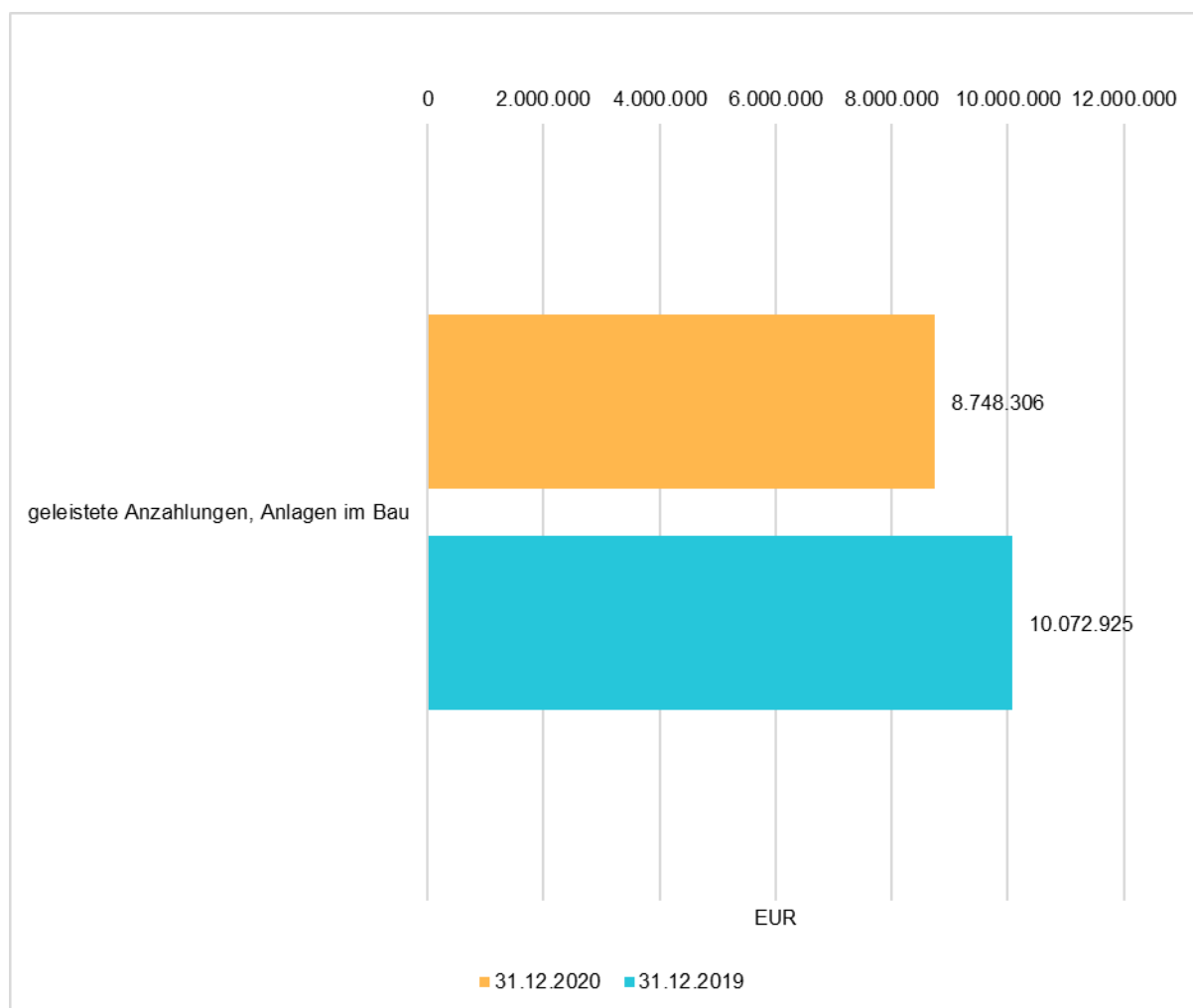
5.3.1.2.2.7 Betriebs- und Geschäftsausstattung

Hierunter sind sämtliche Anlagen zu bilanzieren, die nicht im Zusammenhang mit dem Leistungserstellungsprozess stehen. Zur Betriebsausstattung zählen unter anderem Einrichtungen von Werkstätten, Lagereinrichtungen und Werkzeuge. Unter der Geschäftsausstattung werden beispielsweise Büromöbel, Hardware und EDV-technische Ausstattung sowie Einrichtungsgegenstände der städtischen Schulen ausgewiesen.



5.3.1.2.2.8 Geleistete Anzahlungen, Anlagen im Bau

Geleistete Anzahlungen auf Sachanlagen sind auszuweisen, wenn Zahlungen auf ein schwebendes Geschäft geleistet werden, das den entgeltlichen Erwerb eines Vermögensgegenstands des Sachanlagevermögens zum Inhalt hat. Unter den Anlagen im Bau sind die Anschaffungs- und Herstellungskosten der noch nicht fertiggestellten Anlagen auszuweisen. Eine Anlage im Bau ist dann fertiggestellt und auf die entsprechende Bilanzposition zu aktivieren, wenn sich der Vermögensgegenstand in einem betriebsbereiten Zustand befindet.



5.3.1.2.3 Finanzanlagen

Unter dem Finanzvermögen sind Anteile und Ausleihungen an verbundenen Unternehmen, Beteiligungen, Sondervermögen und sonstige Wertpapiere des Anlagevermögens auszuweisen. Die Gemeinde überlässt einem Dritten finanzielle Mittel in Form von Fremd- oder Eigenkapital mit langfristigem Charakter.

	Ergebnis 2019 in €	Ergebnis 2020 in €	Veränderung in €
1.3 - Finanzanlagen	59.769.319	62.206.673	-2.437.354
1.3.1 - Anteile an verbundenen Unternehmen	22.110.630	23.435.630	-1.325.000
1.3.2 - Beteiligungen	628.359	628.359	0
1.3.3 - Sondervermögen	29.646.108	29.646.108	0
1.3.4 - Wertpapiere des Anlagevermögens	7.384.022	8.496.376	-1.112.354
1.3.5 - Ausleihungen	200	200	0

5.3.1.2.3.1 Anteile an verbundenen Unternehmen

Unter den Anteilen an verbundenen Unternehmen sind Anteile an Unternehmen auszuweisen, die in den Konzernabschluss über die Vollkonsolidierung einzubeziehen sind. Verbundene Unternehmen stehen unter der einheitlichen Leitung der Gemeinde, oder der Gemeinde steht die Mehrheit der Stimmrechte zu, oder der Gemeinde das Recht zusteht, die Mehrheit der Mitglieder des Leitungsorgans, Verwaltungs- oder Aufsichtsrats zu bestellen oder abzuberufen, oder der Gemeinde das Recht zusteht einen beherrschenden Einfluss auszuüben.

	Ergebnis 2019 in €	Ergebnis 2020 in €	Veränderung in €
Flora Westfalica – FGS-Fördergesellschaft Wirtschaft und Kultur mbH	13.516.415,26	14.841.415,26	1.325.000,00
Stadtwerk Rheda-Wiedenbrück GmbH	42.283,87	42.283,87	0,00
Strom Netzgesellschaft Rheda-Wiedenbrück GmbH & Co. KG	3.968.413,15	3.968.413,15	0,00
Gas-Netzgesellschaft Rheda-Wiedenbrück GmbH & Co. KG	4.583.518,12	4.583.518,12	0,00
Summe Anteile an verbundenen Unternehmen	22.110.630,40	23.435.630,40	-1.325.000

5.3.1.2.3.2 Beteiligungen

Beteiligungen sind Anteile an Unternehmen, auf die ein maßgeblicher Einfluss ausgeübt werden kann, die aber nicht unter den verbundenen Unternehmen ausgewiesen werden. Im Zweifel gelten Anteile an einer Kapitalgesellschaft als Beteiligung, wenn die Anteile ein Fünftel des Nennkapitals der Gesellschaft überschreiten.

	Ergebnis 2019 in €	Ergebnis 2020 in €	Veränderung in €
Zweckverband VHS Reckenberg-Ems	1,00	1,00	0,00
AUREA	20.000,00	20.000,00	0,00
DAS A2-WIRTSCHAFTSZENTRUM GMBH	226.134,30	226.134,30	0,00
Pro Wirtschaft GT GmbH	2.825,80	2.825,80	0,00
Regionale Kulturstiftung Rheda-Wiedenbrück	76.693,78	76.693,78	0,00
Stiftung "Ausstellungs- und Begegnungsstätte Wiedenbrücker Schule"	250.000,00	250.000,00	0,00
Bürgerstiftung Rheda-Wiedenbrück	51.703,69	51.703,69	0,00
d-NRW AöR	1.000,00	1.000,00	0,00
Summe Beteiligungen	628.358,57	628.358,57	0

5.3.1.2.3.3 Sondervermögen

Unter dieser Position sind Eigenbetriebe, Zweckverbände jeglicher Art, rechtsfähige Anstalten, selbstständige kommunale Stiftungen und Anteile an Sparkassen sowie Ausleihungen an jene Unternehmen zu bilanzieren.

Die Gemeinde verfügt über folgende Anteile:

	Ergebnis 2019 in €	Ergebnis 2020 in €	Veränderung in €
Betrieb Bauhof	80.801,39	80.801,39	0,00
Eigenbetrieb Abwasser	29.565.306,30	29.565.306,30	0,00
Summe Sondervermögen	29.646.107,69	29.646.107,69	0

Die Bilanz des Eigenbetriebes Abwasser hat seit der erstmaligen Bilanzierung der entsprechenden Finanzanlage in der Eröffnungsbilanz zum 01.01.2007 eine absolute Wertsteigerung i. H. v. 11,2 Mio. € oder +38 % erfahren. Diese stille Reserve wird nicht gehoben werden, so dass der bilanzierte Aktivposten dauerhaft erheblich vom tatsächlichen Wert abweicht. Eine Wertzuschreibung zur Nivellierung dieser Differenz war bis 2018 aufgrund der Regelung des im § 91 Abs. 2 Nr. 1 GO NRW (a.F.) nicht möglich. Demnach gilt der Anschaffungs- bzw. Herstellungswert als Obergrenze des Vermögenswertes.

Auch wenn der Gesetzgeber diese Regelung mit der Änderung der GO NRW durch das 2. NKFVG NRW vom 18. Dezember 2018 umgestaltet hat und nunmehr auf eine wirklichkeitsgetreue Abbildung der Finanzanlagen in der gemeindlichen Bilanz abstellt (§ 91 Abs. 4, S. 2, Ziff.34 GO NRW), bleibt nach Abstimmung mit dem zuständigen Ministerium weiterhin die Regelung des § 33 Absatz 1 Ziffer 1 letzter Satz Kommunalhaushaltsverordnung NRW („Realisationsprinzip“) zu berücksichtigen. Danach dürfen Gewinne nur dann berücksichtigt werden, wenn sie am Abschlussstichtag realisiert sind. Vorliegend ist dies nicht der Fall, so dass eine Anhebung nicht in Frage kommt.

5.3.1.2.3.4 Wertpapiere des Anlagevermögens

Unter dieser Position sind Wertpapiere anzusetzen, sofern kein Ausweis unter den vorgenannten Positionen zu erfolgen hat. Sie gelten als Anlagevermögen, wenn sie dauernd der Gemeinde dienen sollen. Die Laufzeit beträgt in der Regel mehr als ein Jahr. Hier ist beispielsweise die Zuführung zur Versorgungsrücklage zu bilanzieren.

	Ergebnis 2019 in €	Ergebnis 2020 in €	Veränderung in €
Deka Fonds	4.932.096,13	4.384.810,69	-547.285,44
kvw-Versorgungsfonds	2.451.926,23	4.111.565,50	1.659.639,27
Summe sonstige Wertpapiere	7.384.022,36	8.496.376,19	-1.112.353,83

5.3.1.2.3.5 Ausleihungen

Unter den Ausleihungen an Unternehmen, mit denen ein Beteiligungsverhältnis besteht sind ausschließlich langfristige Forderungen zu bilanzieren. Forderungen unter einem Jahr Laufzeit sind im Umlaufvermögen zu bilanzieren, Forderungen mit einer Laufzeit von mindestens fünf Jahren sind stets den Finanzanlagen zuzuordnen. Bei Laufzeiten zwischen einem und fünf Jahren kommt der Ausweis unter dem Anlage- oder Umlaufvermögen auf die subjektive Absicht der Gemeinde an.

	Ergebnis 2019 in €	Ergebnis 2020 in €	Veränderung in €
sonstige Ausleihung	200,00	200,00	0,00
Summe Ausleihungen	200,00	200,00	0

5.3.1.3 Umlaufvermögen

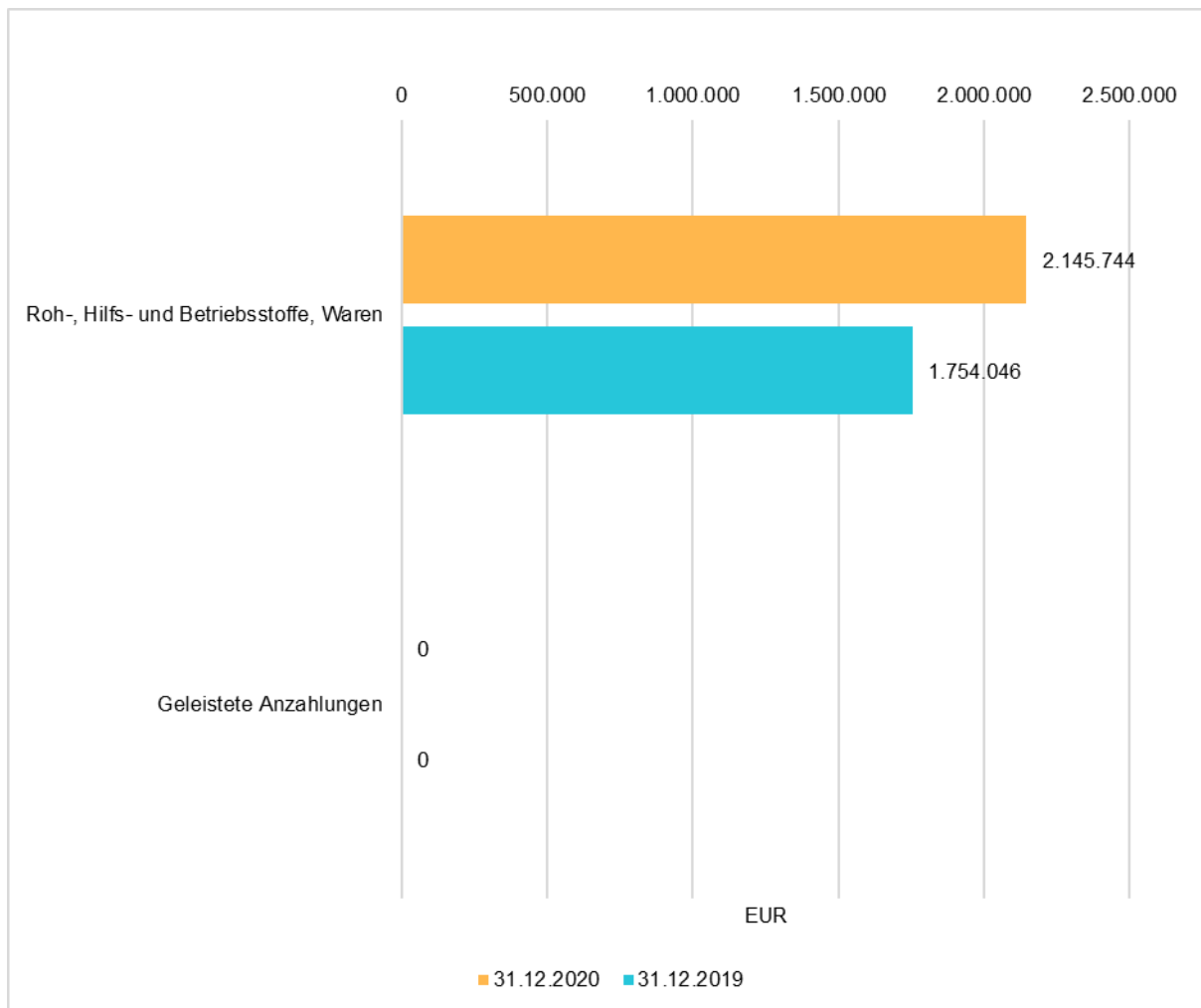
Das Umlaufvermögen umfasst alle Vermögensgegenstände, die nicht dazu bestimmt sind, dauernd der Gemeinde zu dienen und stellen demnach kein Anlagevermögen dar.

Das Umlaufvermögen wird wie folgt unterteilt:

	Ergebnis 2019 in €	Ergebnis 2020 in €	Veränderung in €
2. - Umlaufvermögen	24.338.528	38.476.185	14.137.658
2.1 - Vorräte	1.754.046	2.145.744	391.697
2.2 - Forderungen und sonstige Vermögensgegenstände	16.016.861	14.744.807	-1.272.054
2.3 - Wertpapiere des Umlaufvermögens	0	0	0
2.4 - Liquide Mittel	6.567.620	21.585.634	15.018.014

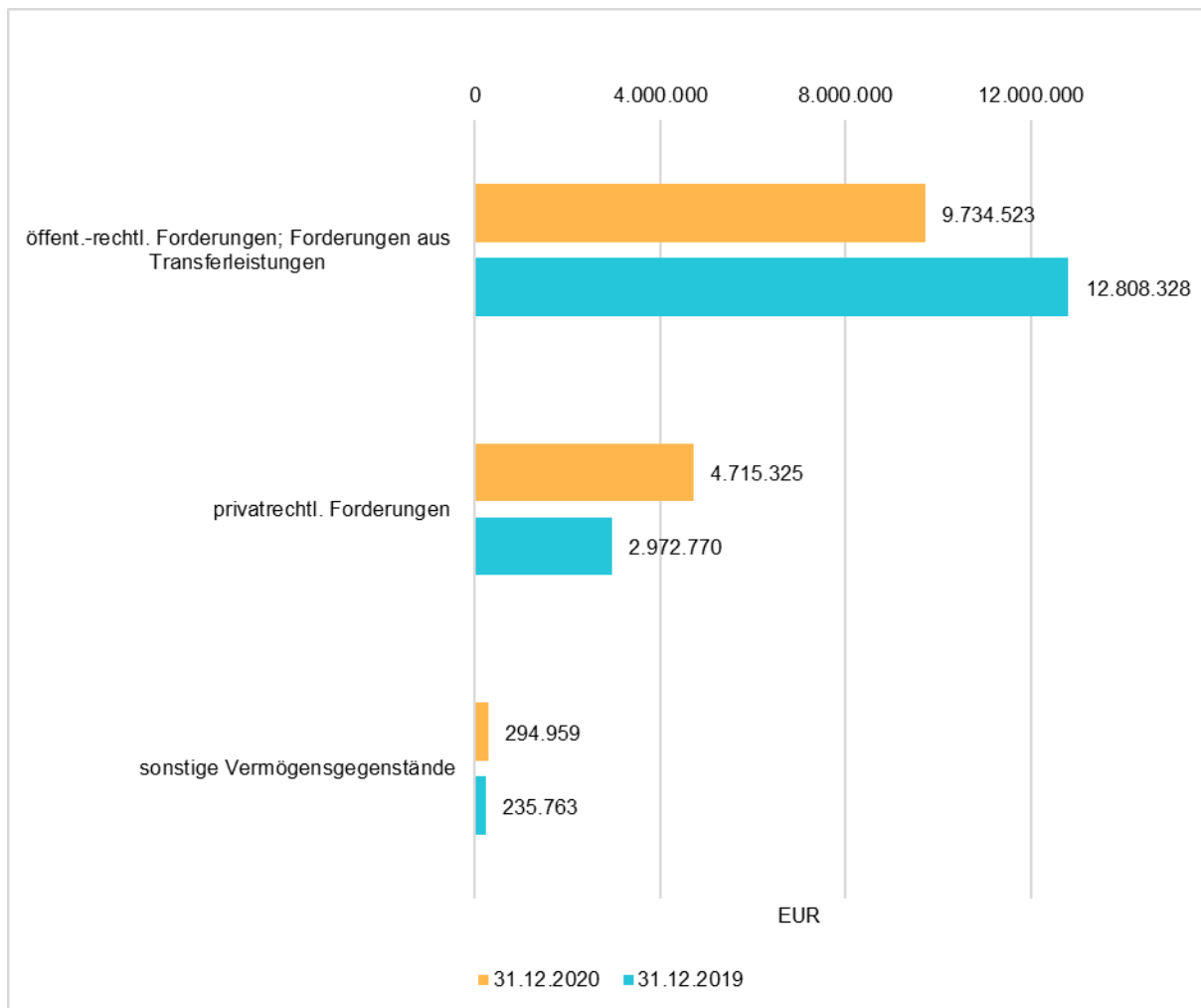
5.3.1.3.1 Vorräte

Unter den Vorräten sind Roh-, Hilfs- und Betriebsstoffe, unfertige Erzeugnisse sowie fertige Erzeugnisse auszuweisen. Roh-, Hilfs- und Betriebsstoffe werden zu Erzeugnissen verarbeitet. Unfertige Erzeugnisse sind Vermögensgegenstände, deren Herstellungs- und Leistungsprozess im Vergleich zu den fertigen Erzeugnissen noch nicht abgeschlossen ist oder die noch nicht vollständig veräußerungsfähig sind.



5.3.1.3.2 Forderungen und sonstige Vermögensgegenstände

Forderungen sind nach dem Stichtagsprinzip dem Jahr zuzuordnen, in dem die Forderung entstanden ist. Sie sind grundsätzlich mit dem Nominalwert angesetzt worden. Die Werthaltigkeit ist überprüft worden und notwendige Wertberichtigungen wurden vorgenommen.



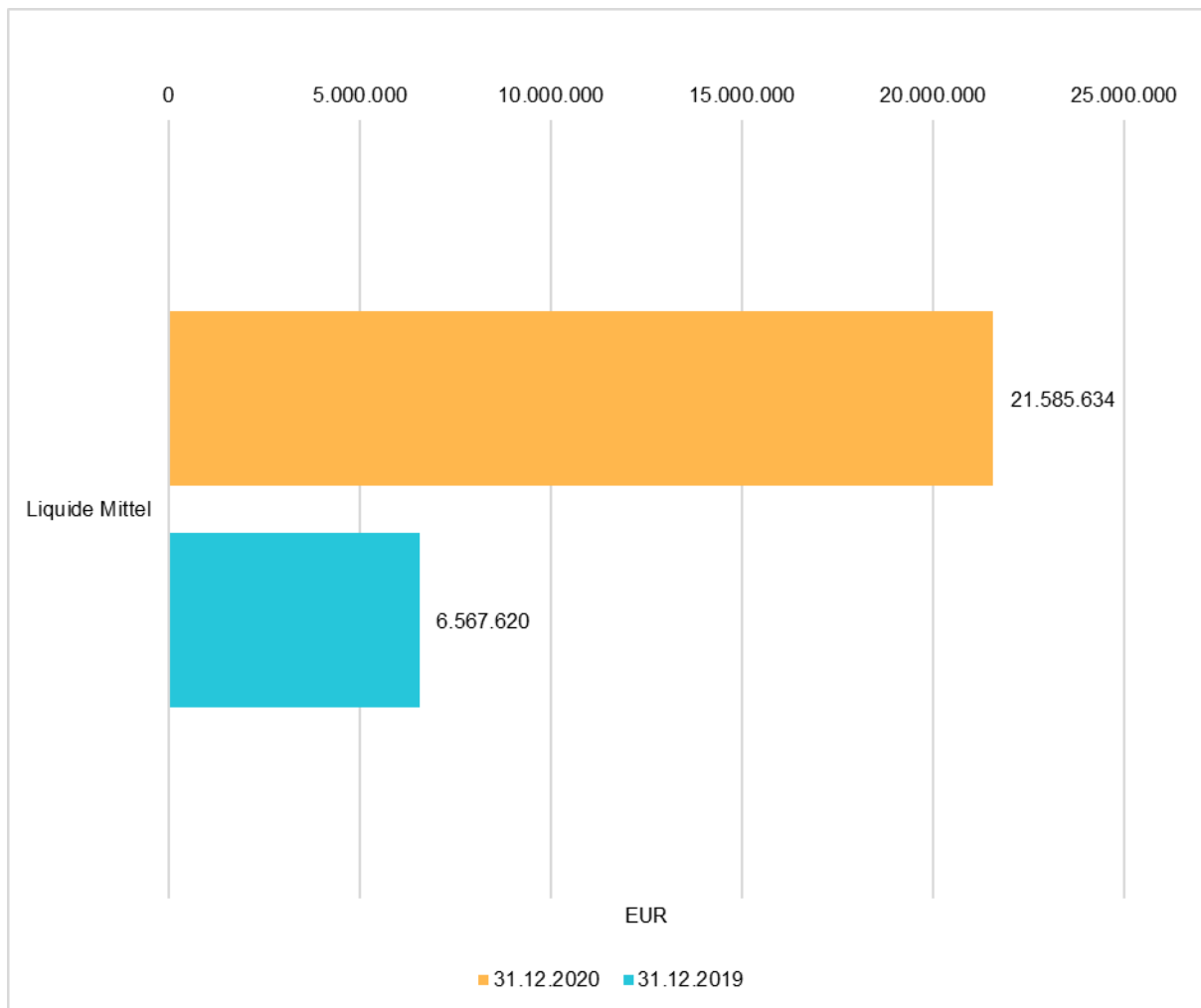
5.3.1.3.3 Wertpapiere des Umlaufvermögens

Unter dieser Position sind sämtliche Wertpapiere auszuweisen, die nicht dauernd der Aufgabenerfüllung der Gemeinde dienen sollen.

	Ergebnis 2019 in €	Ergebnis 2020 in €	Veränderung in €
2.3 - Wertpapiere des Umlaufvermögens	0	0	0

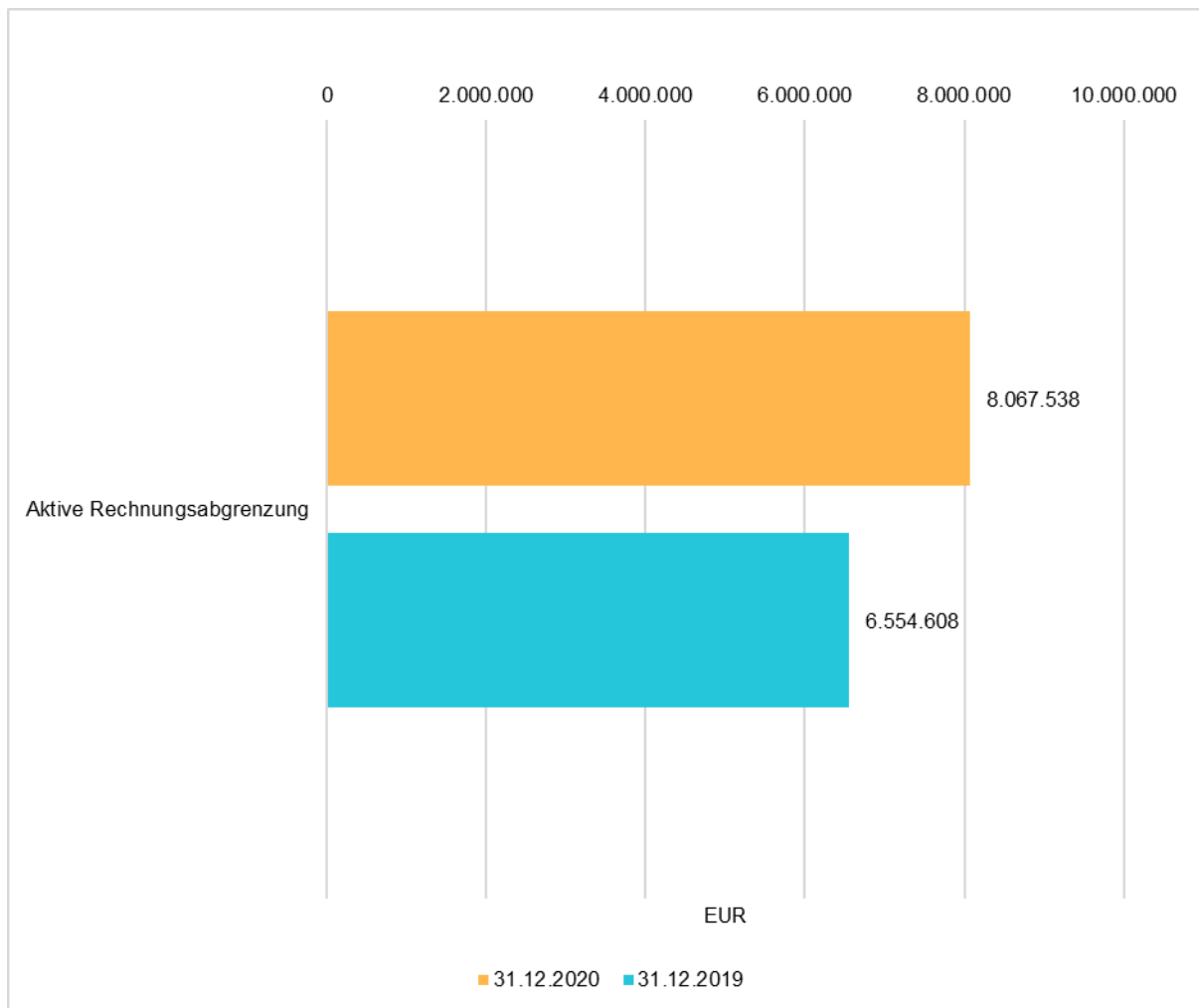
5.3.1.3.4 Liquide Mittel

Unter liquiden Mitteln oder flüssigen Mitteln werden im Allgemeinen die Zahlungsmittel der Gemeinde, also der Barbestand und die Bankguthaben, verstanden, die zur Ermittlung der Barliquidität herangezogen werden.



5.3.1.4 Aktive Rechnungsabgrenzung

Unter der Bilanzposition der aktiven Rechnungsabgrenzungsposten werden alle bereits im Vorjahr ausgezahlt, aber erst dem aktuellen Haushaltsjahr aufwandsmäßig zuzuordnenden Positionen geführt. Dazu gehören unter anderem die Investitionskostenzuschüsse an die Träger der Kindertagesstätten und die Beamtenbezüge für Januar des laufenden Jahres.



5.3.2 Erläuterungen zur Bilanz - Passiva

Die Passivseite der Bilanz gliedert sich gem. § 42 Abs. 3 KomHVO NRW in das Eigenkapital, die Sonderposten, die Rückstellungen, die Verbindlichkeiten und die Rechnungsabgrenzungsposten.

Die Veränderungen dieser Bilanzpositionen sind gem. § 45 Abs. 1 KomHVO NRW zu erläutern.

Die Entwicklung der Verbindlichkeiten wird gem. § 95 Abs. 4 Nr. 2 GO NRW in einem Verbindlichkeitspiegel als Anlage 3 beigefügt.

5.3.2.1 Eigenkapital

Das Eigenkapital auf der Passivseite zeigt als Differenz zwischen Vermögen auf der Aktiva und den Schulden auf der Passiva den Nettobestand des Vermögens der Gemeinde. Es vermindert sich durch jährliche Fehlbeträge und erhöht sich durch jährliche Überschüsse.

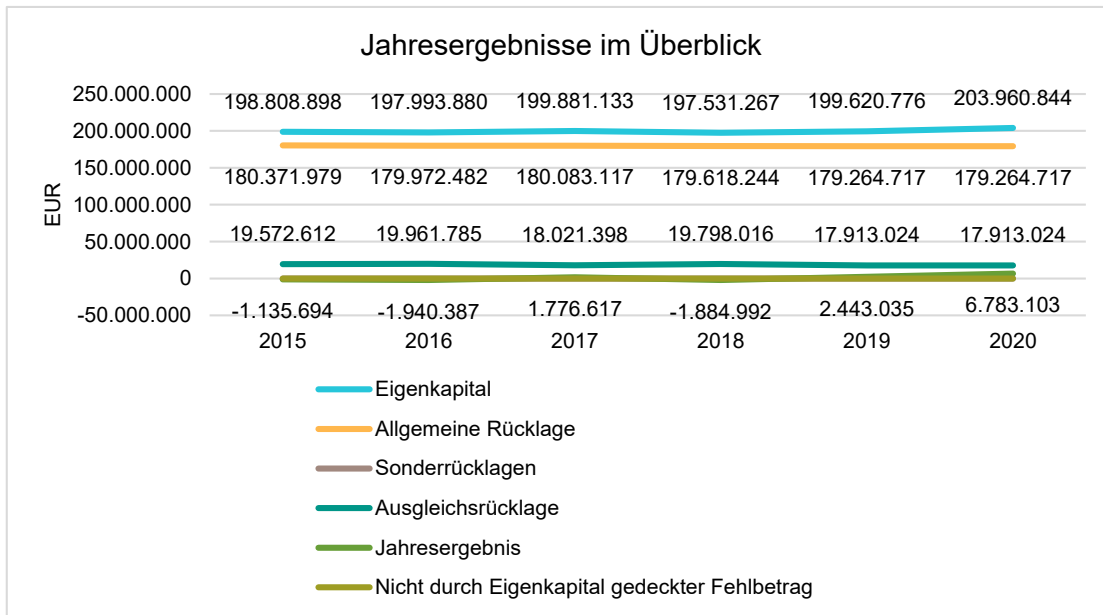
In Summe setzt sich das Eigenkapital aus folgenden Positionen zusammen:

	Ergebnis 2019 in €	Ergebnis 2020 in €	Veränderung in €
1. - Eigenkapital	199.620.776	203.960.844	4.340.068
1.1 - Allgemeine Rücklage	179.264.717	179.264.717	0
1.2 - Sonderrücklagen	0	0	0
1.3 - Ausgleichsrücklage	17.913.024	17.913.024	0
1.4 - Jahresergebnis	2.443.035	6.783.103	4.340.068
1.5 - Nicht durch Eigenkapital gedeckter Fehlbetrag	0	0	0

Gem. § 44 Abs. 3 sind Erträge und Aufwendungen aus dem Abgang und der Veräußerung von Vermögensgegenständen nach § 90 Absatz 3 Satz 1 der Gemeindeordnung sowie aus Wertveränderungen von Finanzanlagen unmittelbar mit der allgemeinen Rücklage zu verrechnen. Die Verrechnungen sind im Anhang zu erläutern. In 2020 gab es keine Verrechnung mit der allgemeinen Rücklage.

Der Jahresüberschuss/Jahresfehlbetrag ist der Ausweis aus der Ergebnisrechnung. Da der Jahresüberschuss von 2019 mangels Feststellung des Jahresabschlusses noch nicht der Ausgleichsrücklage zugeführt worden ist, wird in der Bilanz ein Jahresüberschuss von 6.783.102,96 ausgewiesen. Dieser setzt sich zusammen aus dem Jahresüberschuss 2019 i. H. v. 2.443.035,19 und dem Jahresüberschuss 2020 i. H. v. 4.340.067,77 €.

Die Gemeinde hat gemäß § 76 GO NRW zur Sicherung ihrer dauerhaften Leistungsfähigkeit ein Haushaltssicherungskonzept aufzustellen und darin den nächstmöglichen Zeitpunkt zu bestimmen, bis zu dem der Haushaltsausgleich wieder hergestellt ist, wenn bei der Aufstellung der Haushaltssatzung durch Veränderungen des Haushalts innerhalb eines Haushaltsjahres der in der Schlussbilanz des Vorjahres auszuweisende Ansatz der allgemeinen Rücklage um mehr als ein Viertel verringert wird oder in zwei aufeinanderfolgenden Haushaltsjahren geplant ist, den in der Schlussbilanz des Vorjahres auszuweisenden Ansatz der allgemeinen Rücklage jeweils um mehr als ein Zwanzigstel zu verringern oder innerhalb des Zeitraumes der mittelfristigen Ergebnis- und Finanzplanung die allgemeine Rücklage aufgebraucht wird.

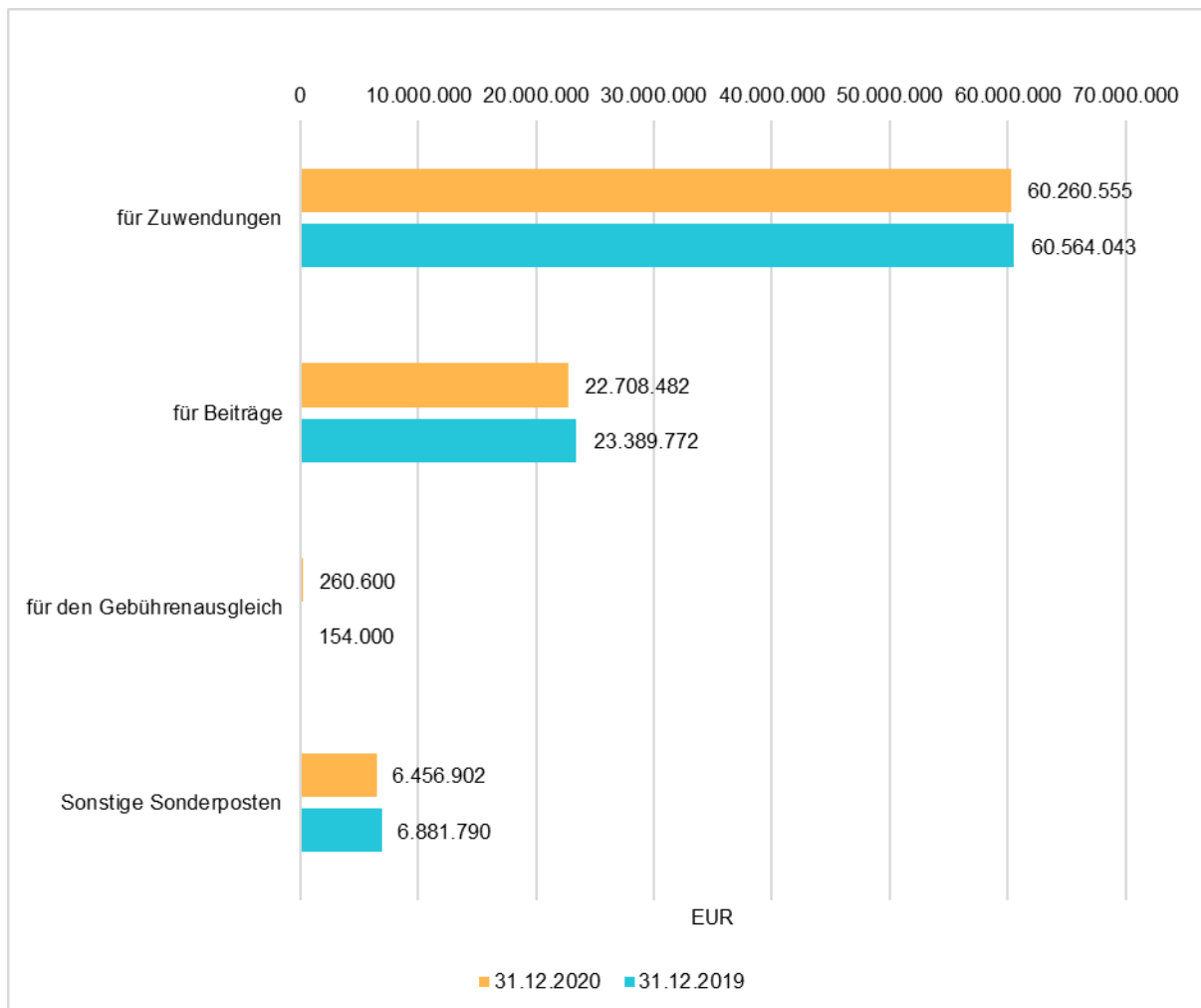


5.3.2.2 Sonderposten

Unter der Position Sonderposten werden gemäß § 44 Absatz 4 bis 6 KomHVO NRW erhaltene Zuwendungen und Ertragszuschüsse aus Beiträgen und ähnlichen Entgelten Nutzungsberechtigter für die Anschaffung oder Herstellung von Vermögensgegenständen ausgewiesen und entsprechend der Abnutzung der bezuschussten Vermögensgegenstände ertragswirksam aufzulösen.

Zuwendungen, die die Stadt Rheda-Wiedenbrück im Jahr 2020 erhalten hat, wurden mit dem tatsächlich eingegangenen Betrag als Sonderposten eingebucht, sofern der geförderte Vermögensgegenstand im laufenden Jahr beschafft bzw. fertig gestellt wurde. Andernfalls ist die Förderung zunächst als erhaltene Anzahlung auf der Passivseite nachgewiesen worden.

Die erhaltenen Zuwendungen teilen sich auf wie folgt auf die Zuwendungsgeber auf:



5.3.2.2.1 Sonderposten für Zuwendungen

Zweckgebundene Zuweisungen und Zuschüsse Dritter für Investitionen müssen nach Fertigstellung des entsprechenden Vermögensgegenstandes als Sonderposten passiviert und über die Dauer der Nutzung ertragswirksam aufgelöst werden.

Der Bestand zum 31.12.2020 beträgt 60.260.555,20.

5.3.2.2.2 Sonderposten für Beiträge

Für erhaltene und zweckentsprechend verwendete Beiträge für Investitionen gemäß § 44 Abs. 5 KomHVO NRW werden Sonderposten auf der Passivseite zwischen dem Eigenkapital und den Rückstellungen angesetzt. Die Auflösung der Sonderposten wird entsprechend der Abnutzung des geförderten Vermögensgegenstandes vorgenommen. Hierunter sind die Erschließungs- und Straßenbaubeiträge, die unter anderem nach dem Baugesetzbuch und dem Kommunalabgabengesetz eingenommen werden, bilanziert.

Der Bestand zum 31.12.2020 beträgt 22.708.481,56.

5.3.2.2.3 Sonderposten für Gebührenaussgleich

Kostenüberdeckungen der kostenrechnenden Einrichtungen am Ende eines Kalkulationszeitraumes, die nach § 6 des Kommunalabgabengesetzes für das Land Nordrhein-Westfalen ausgeglichen werden müssen, werden als Sonderposten für den Gebührenaussgleich gemäß § 44 Abs. 6 KomHVO NRW angesetzt. Kostenunterdeckungen, die ausgeglichen werden sollen, werden im Anhang als Anlage 10 angegeben.

Der Bestand zum 31.12.2020 beträgt 260.600,00.

5.3.2.2.4 Sonstige Sonderposten

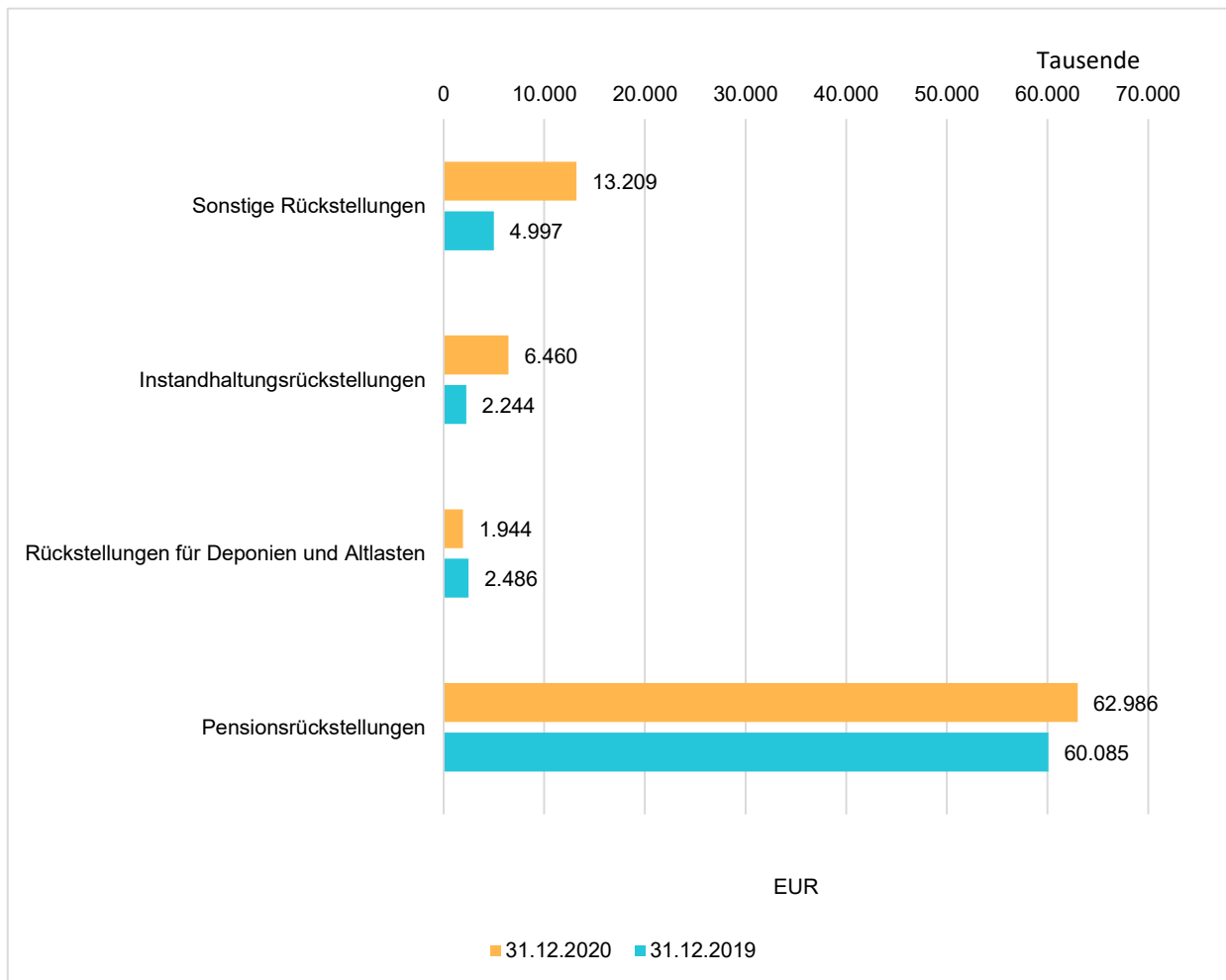
Unter die Position Sonstige Sonderposten fallen sämtliche Sachverhalte, die eine Sonderpostenbildung notwendig machen und zuvor noch nicht genannt wurden. Dies betrifft die Sonderposten aus Erschließungsverträgen, Stellplatzablösen und Spenden/Schenkungen.

Der Bestand zum 31.12.2020 beträgt 6.456.901,99.

5.3.2.3 Rückstellungen

Rückstellungen sind nach 37 KomHVO NRW zu bilden.

Zum 31.12.2020 hat die Gemeinde folgende Rückstellungen gebildet:



Pensionsverpflichtungen nach den beamtenrechtlichen Vorschriften gemäß § 37 Abs. 1 KomHVO NRW sind als Rückstellung anzusetzen. Zu den Rückstellungen nach Satz 1 gehören bestehende Versorgungsansprüche sowie sämtliche Anwartschaften und andere fortgeltende Ansprüche nach dem Ausscheiden aus dem Dienst. Für die Rückstellungen ist im Teilwertverfahren der Barwert zu ermitteln. Der Berechnung ist ein Rechnungszinsfuß von 5 Prozent zu Grunde zu legen.

Rückstellungen für Deponien und Altlasten gemäß § 37 Abs. 3 KomHVO NRW dürfen für die Rekultivierung und Nachsorge von Deponien in Höhe der zu erwartenden Gesamtkosten zum Zeitpunkt der Rekultivierungs- und Nachsorgemaßnahmen angesetzt werden. Das gilt entsprechend für die Sanierung von Altlasten.

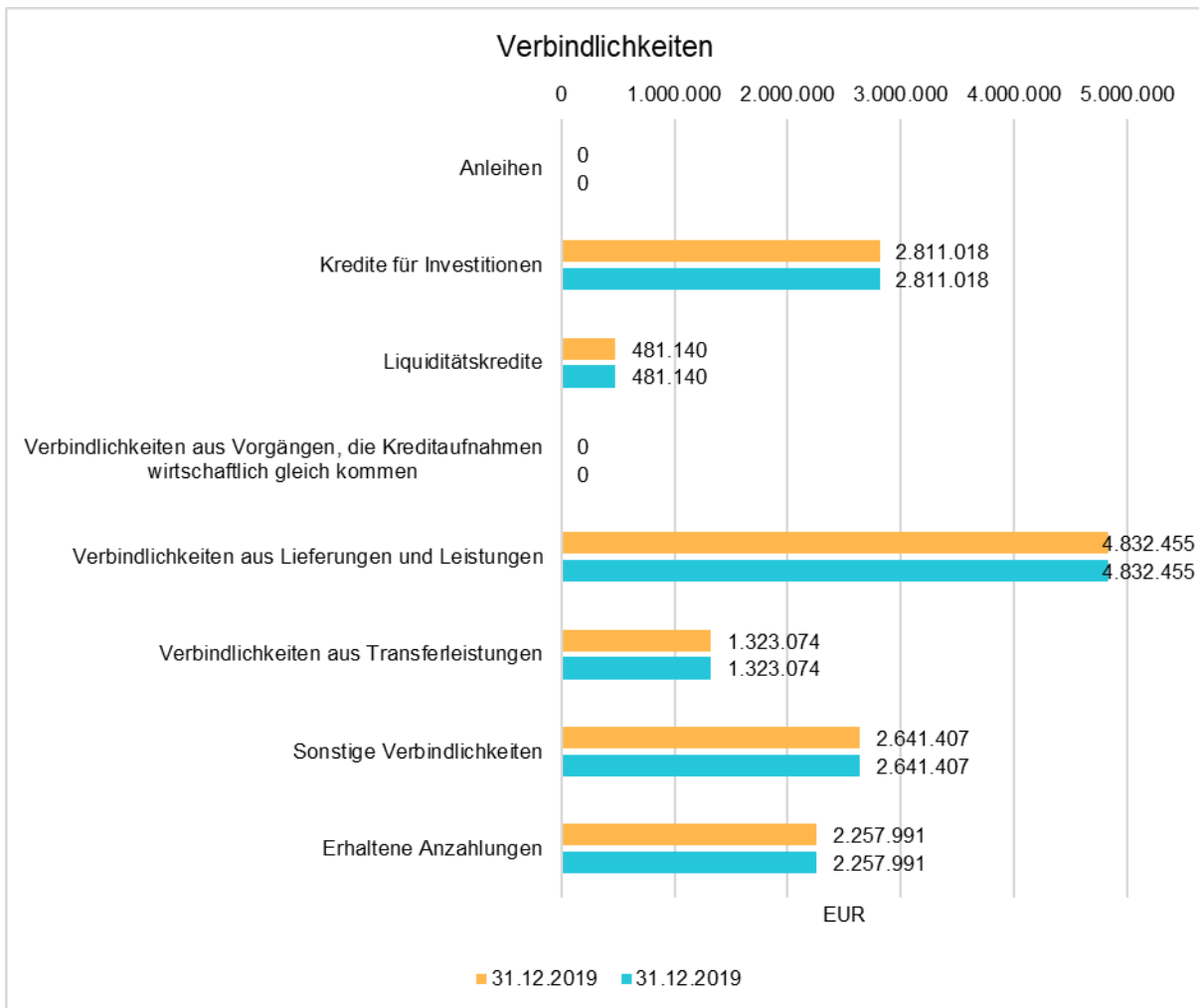
Rückstellungen für unterlassene Instandhaltung von Sachanlagen gemäß § 37 Abs. 4 KomHVO NRW sind Rückstellungen anzusetzen, wenn die Nachholung der Instandhaltung hinreichend konkret beabsichtigt ist und als bisher unterlassen bewertet werden muss. Die vorgesehenen Maßnahmen müssen am Abschlussstichtag einzeln bestimmt und wertmäßig beziffert sein.

Sonstige Rückstellungen gemäß § 37 Abs. 7 KomHVO NRW dürfen nur gebildet werden, soweit diese durch Gesetz oder Verordnung zugelassen sind. Rückstellungen sind aufzulösen, wenn der Grund hierfür entfallen ist.

Für eine detaillierte Übersicht hinsichtlich der Rückstellungsentwicklung (gem. § 45 Abs. 2 Nr. 4 und 5 KomHVO) wird auf die Anlagen 6a und 6b verwiesen.

5.3.2.4 Verbindlichkeiten

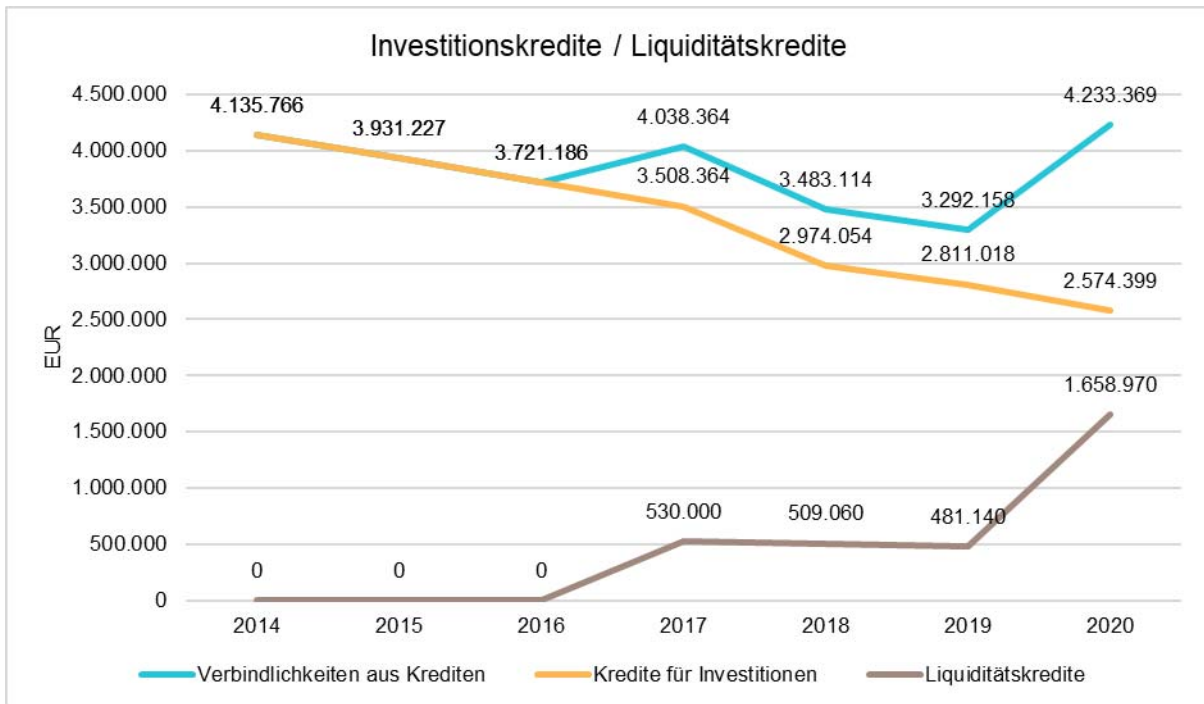
Im Vergleich zu den Rückstellungen sind Verbindlichkeiten Zahlungsverpflichtungen der Gemeinde, die am Bilanzstichtag hinsichtlich des Eintritts, ihrer Höhe und ihrer Fälligkeit nach feststehen. Gemäß § 48 Absatz 1 KomHVO NRW sind Verbindlichkeiten im Verbindlichkeitspiegel (Anlage 3) der Kommune nachzuweisen.



Die Verbindlichkeiten aus Kreditaufnahmen werden in Kreditaufnahmen für Investitionen und Kreditaufnahmen zur Liquiditätssicherung untergliedert.

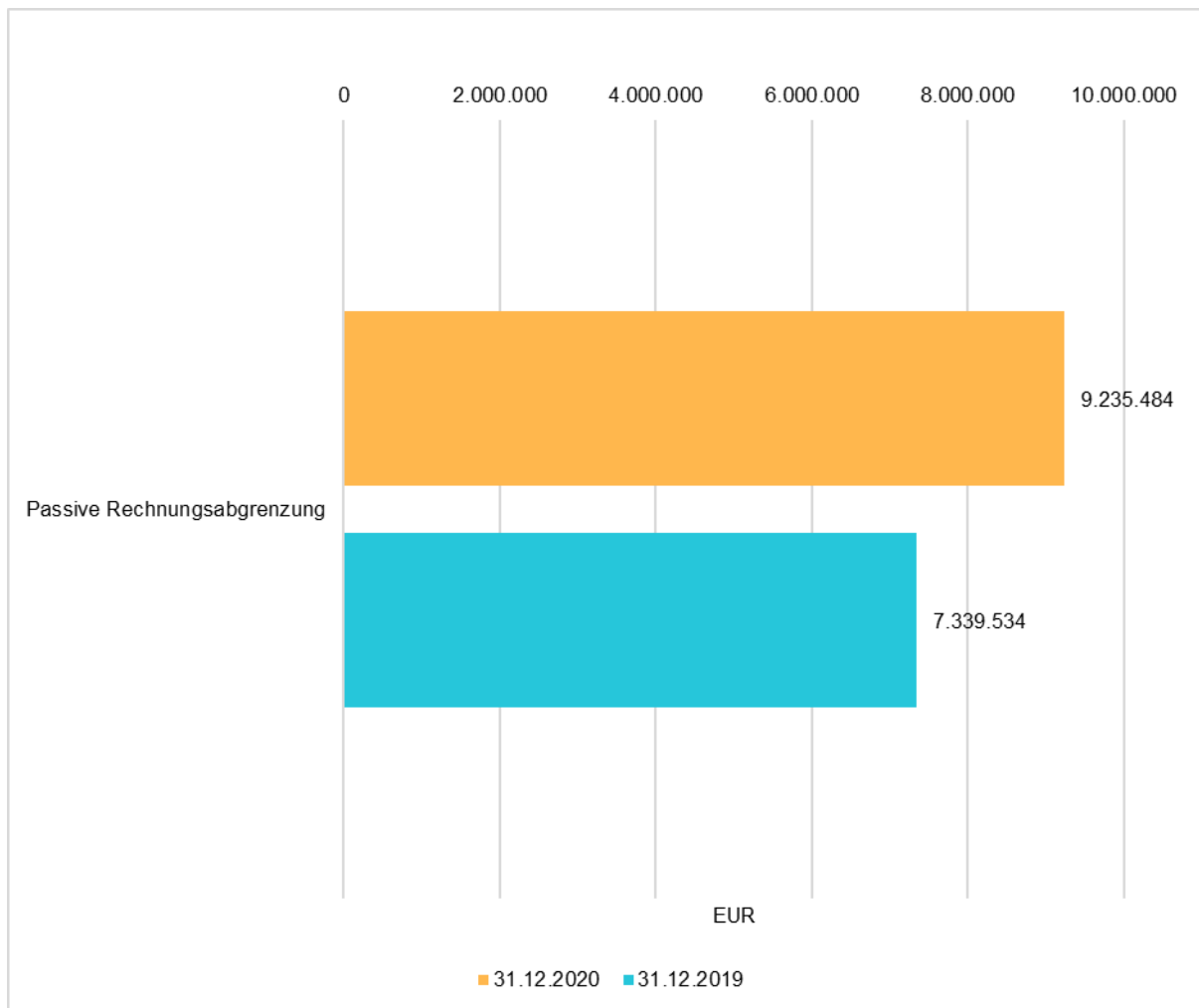
Von 2017 bis 2020 wurden im Rahmen des Programmes „Gute Schule 2020“ insgesamt vier Kredite aufgenommen. Drei Liquiditätskredite i. H. v. insgesamt 1.735.750 € und ein Kredit für Investitionen im Jahr 2018 i. H. v. 675.750 €. Letztes ist im nachfolgenden Diagramm nicht erkennbar, da ein anderes Darlehen vorzeitig zurückbezahlt wurde.

Das dazugehörige Schaubild zeigt die Entwicklung der Investitions- und Liquiditätskredite:



5.3.2.5 Passive Rechnungsabgrenzungsposten

Unter den passiven Rechnungsabgrenzungsposten sind Einzahlungen des laufenden Haushaltsjahres auszuweisen und erst im folgenden Haushaltsjahr zu Erträgen führen. Sie dienen der periodengerechten Darstellung der Erträge in der Ergebnisrechnung. Einen wesentlichen Posten stellen hier die eingeräumten mehrjährigen Grabnutzungsrechte auf dem kommunalen Friedhof dar.



5.4 Erläuterungen zur Ergebnisrechnung

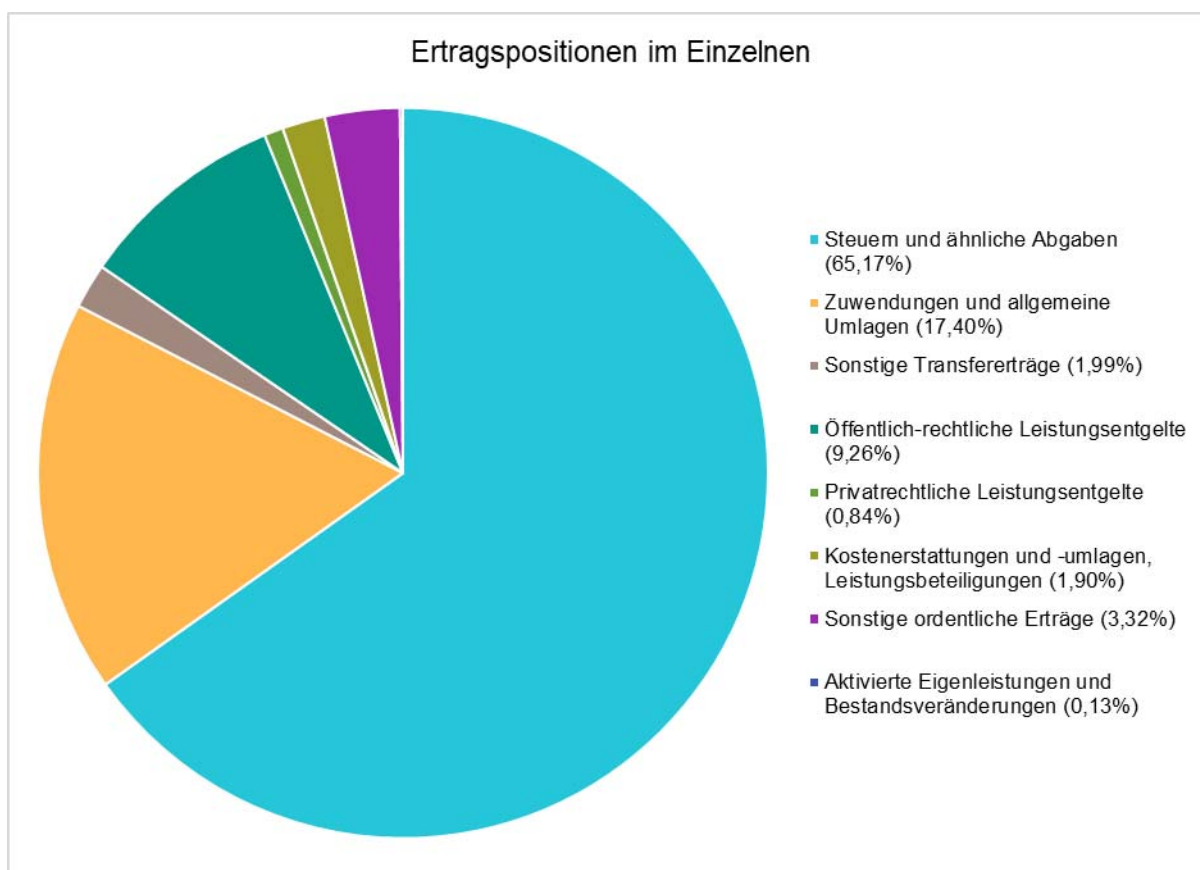
In der Ergebnisrechnung sind gemäß § 39 KomHVO NRW die dem Haushaltsjahr zuzurechnenden Erträge und Aufwendungen getrennt voneinander nachzuweisen. Dabei dürfen Aufwendungen nicht mit Erträgen verrechnet werden, soweit durch Gesetz oder Verordnung nichts anderes zugelassen ist.

	Ergebnis 2019 in €	Ergebnis 2020 in €	Veränderung in €
1 - Steuern und ähnliche Abgaben	84.092.982	93.529.770	9.436.788
2 - Zuwendungen und allgemeine Umlagen	22.377.759	24.967.415	2.589.657
3 - Sonstige Transfererträge	3.857.773	2.854.439	-1.003.335
4 - Öffentlich-rechtliche Leistungsentgelte	15.024.682	13.291.187	-1.733.495
5 - Privatrechtliche Leistungsentgelte	1.341.760	1.210.929	-130.831
6 - Kostenerstattungen und -umlagen, Leistungsbeteiligungen	3.521.216	2.720.891	-800.326
7 - Sonstige ordentliche Erträge	5.231.703	4.761.798	-469.906

	Ergebnis 2019 in €	Ergebnis 2020 in €	Veränderung in €
8 - Aktivierte Eigenleistungen	185.866	182.719	-3.147
10 - Ordentliche Erträge	135.633.741	143.519.147	7.885.405
11 - Personalaufwendungen	18.527.725	22.472.572	3.944.847
12 - Versorgungsaufwendungen	5.258.862	3.017.522	-2.241.340
13 - Aufwendungen für Sach- und Dienstleistungen	24.880.158	29.901.229	5.021.071
14 - Bilanzielle Abschreibungen	9.837.418	10.357.894	520.476
15 - Transferaufwendungen	67.812.064	67.167.360	-644.704
16 - Sonstige ordentliche Aufwendungen	8.299.296	14.538.080	6.238.784
17 - Ordentliche Aufwendungen	134.615.523	147.454.658	12.839.135
18 - Ordentliches Ergebnis	1.018.219	-3.935.511	-4.953.730
19 - Finanzerträge	1.926.382	1.418.335	-508.047
20 - Zinsen und sonstige Finanzaufwendungen	501.566	134.518	-367.048
21 - Finanzergebnis	1.424.816	1.283.817	-140.999
22 - Ergebnis der laufenden Verwaltungstätigkeit	2.443.035	-2.651.693	-5.094.729
23 - Außerordentliche Erträge	--	7.416.387	7.416.387
24 - Außerordentliche Aufwendungen	--	424.626	424.626
25 - Außerordentliches Ergebnis	--	6.991.761	6.991.761
26 - Jahresergebnis	2.443.035	4.340.068	1.897.033
28 - Jahresergebnis nach Abzug globaler Minderaufwand	2.443.035	4.340.068	1.897.033

5.4.1 ordentliche Erträge

Die ordentlichen Erträge belaufen sich im Haushaltsjahr 2020 auf 143.519.146,88 Euro. Es ergibt sich eine Veränderung gegenüber dem Vorjahr um 7.885.405,46 Euro bzw. um 5,81 Prozent. Das Ergebnis weicht vom dem fortgeschriebenen Planansatz in Höhe von 135.165.000 Euro um 8.354.146,88 Euro ab, dies entspricht 5,82 Prozent.



Die Steuern und ähnlichen Abgaben stellen die größte Ertragsposition dar.

	Ergebnis 2019 in €	Ergebnis 2020 in €	Veränderung in €
Grundsteuer A	115.069	113.323	-1.746
Grundsteuer B	7.899.173	8.132.600	233.426
Gewerbesteuer	43.237.067	53.117.367	9.880.300
Anteil Einkommensteuer	23.213.400	22.176.654	-1.036.747
Anteil Umsatzsteuer	6.036.468	6.621.680	585.212
Vergnügungssteuer	1.223.166	953.932	-269.235
Hundesteuer	162.090	160.745	-1.345
Ausgleichsleistungen	2.206.547	2.253.469	46.922
Summe Steuern und ähnliche Abgaben	84.092.982	93.529.770	9.436.788

Zuwendungen und allgemeine Umlagen

	Ergebnis 2019 in €	Ergebnis 2020 in €	Veränderung in €
Schlüsselzuweisungen	--	283.437	283.437

	Ergebnis 2019 in €	Ergebnis 2020 in €	Veränderung in €
Bedarfszuweisungen und sonstige allgemeine Zuweisungen	--	1.342.645	1.342.645
Zuweisungen und Zuschüsse für laufende Zwecke	15.486.070	17.039.497	1.553.426
Erträge aus Auflösung SoPo für Zuwendungen	2.171.506	2.222.254	50.748
Allgemeine Umlagen und sonstige Zuwendungen	4.720.183	4.079.583	-640.600
Summe Zuwendungen und allgemeine Umlagen	22.377.759	24.967.415	2.589.657

sonstige Transfererträge

	Ergebnis 2019 in €	Ergebnis 2020 in €	Veränderung in €
Ersatz von sozialen Leistungen außerhalb von Einrichtungen	33.713	24.169	-9.544
Ersatz von sozialen Leistungen außerhalb von Einrichtungen (periodenfremd)	1.700	1.804	104
Ersatz von sozialen Leistungen in Einrichtungen	2.332.901	1.031.105	-1.301.796
Ersatz von sozialen Leistungen in Einrichtungen (periodenfremd)	823.090	1.029.429	206.339
Schuldendiensthilfen an das Land	563.021	642.729	79.708
andere sonstige Transfererträge	59.224	56.120	-3.105
andere Transfererträge von Sozialleistungsträgern	44.125	60.217	16.092
andere Transfererträge von Dritten	0	8.867	8.867
Summe sonstige Transfererträge	3.857.773	2.854.439	-1.003.335

Öffentlich-rechtliche Leistungsentgelte

	Ergebnis 2019 in €	Ergebnis 2020 in €	Veränderung in €
Verwaltungsgebühren	980.573	888.318	-92.255
Benutzungsgebühren	13.032.357	11.468.669	-1.563.688
Erträge aus Auflösung SoPo für Beiträge/Gebührenaussgleich	1.011.752	934.199	-77.553
Summe Öffentlich-rechtliche Leistungsentgelte	15.024.682	13.291.187	-1.733.495

Privatrechtlichen Leistungsentgelte

	Ergebnis 2019 in €	Ergebnis 2020 in €	Veränderung in €
Mieten und Pachten	979.013	1.014.054	35.042
Erträge aus dem Verkauf von Grundstücken des UV	163.228	104.101	-59.127
Erträge aus Verkauf von Drucksachen	2.827	2.732	-95
sonstige privatrechtliche Leistungsentgelte	196.570	90.015	-106.554

	Ergebnis 2019 in €	Ergebnis 2020 in €	Veränderung in €
sonstige privatrechtliche Leistungsentgelte (periodenfremd)	123	26	-97
Summe Privatrechtlichen Leistungsentgelte	1.341.760	1.210.929	-130.831

Kostenerstattungen und Kostenumlagen

	Ergebnis 2019 in €	Ergebnis 2020 in €	Veränderung in €
Erstattungen vom Bund (ö-r)	109.296	84.581	-24.715
Erstattungen vom Land (ö-r)	156.043	104.510	-51.534
Erstattungen von Gemeinden (GV) (ö-r)	361.945	261.295	-100.650
Erstattungen von Gemeinden (GV) (p-r)	--	939	939
Erstattungen von Zweckverbänden (p-r)	100.000	100.000	0
Erstattungen vom sonstigen öffentlichen B. (ö-r)	41.848	33.886	-7.962
Erstattungen von verb. Untern./Beteilig./SoV.(p-r)	1.053.940	1.064.385	10.444
Erstattungen von privaten Unternehmen (ö-r)	29.801	11.626	-18.176
Erstattungen von privaten Unternehmen (p-r)	122.434	177.475	55.041
Erstattungen von übrigen Bereichen (ö-r)	415.516	241.398	-174.119
Erstattungen von übrigen Bereichen (p-r)	447.157	389.060	-58.097
Erstattungen (periodenfremd)	683.235	251.737	-431.498
Summe Kostenerstattungen und Kostenumlagen	3.521.216	2.720.891	-800.326

sonstige ordentliche Erträge

	Ergebnis 2019 in €	Ergebnis 2020 in €	Veränderung in €
Konzessionsabgaben	2.156.086	2.067.189	-88.897
Konzessionsabgaben (periodenfremd)	276.850	120.112	-156.738
Erstattung von Steuern (periodenfremd)	20.414	--	-20.414
Erstattungen von Steuern (periodenfremd)	--	3.820	3.820
Erträge aus der Veräußerung von Grundstücke / Gebäuden	5.144	30.612	25.468
Erträge aus der Veräußerung von VG < 800,- €	220	--	-220
Erträge aus der Veräußerung von VG > 800,- €	10.262	20.665	10.403
Erträge aus der Veräußerung von Finanzanlagen	--	103	103
Verwarnungs- /Bußgelder, Ordnungsstrafen und dgl.	138.642	153.105	14.463
Säumniszuschläge, Beitreibungsgebühren, Stundungszinsen	213.826	109.719	-104.106
Auslagen (privatrechtlich)	699	438	-261
Gebühren Bußgelder	1.843	1.550	-294
sonstige Erträge (periodenfremd)	--	6.311	6.311

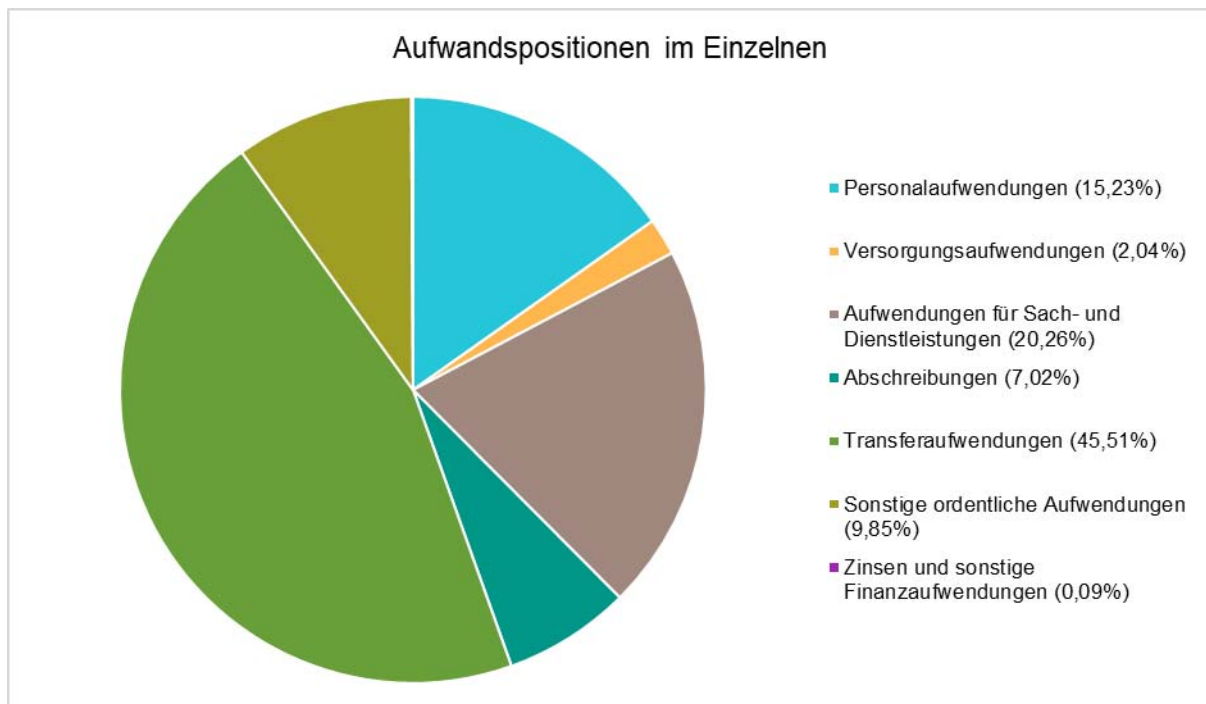
	Ergebnis 2019 in €	Ergebnis 2020 in €	Veränderung in €
Erträge aus der Auflösung von sonst. Sonderposten	424.477	428.640	4.163
Erträge aus der außerplanmäßigen Sonderpostenauflösung	91.515	25.215	-66.300
Erträge aus Zuschreibungen	334.735	278.829	-55.906
Erträge Auflösung personalbedingter Rückstellungen	680.559	105.127	-575.432
Erträge aus der Auflösung von Instandsetzungsrück.	128.127	515.745	387.618
Erträge aus Auflösung von sonstigen Rückstellungen	71.630	6.996	-64.633
sonstige nicht zahlungswirksame ordentliche Erträge	478.537	804.101	325.564
Skontoerträge	6.857	13.319	6.462
andere sonstige ordentliche Erträge	138.895	48.075	-90.820
andere sonstige ordentliche Erträge (AUREA)	49.632	22.129	-27.503
andere sonstige ordentliche Erträge (periodenfremd)	2.755	--	-2.755
Summe sonstige ordentliche Erträge	5.231.703	4.761.798	-469.906

aktivierbare Eigenleistungen

	Ergebnis 2019 in €	Ergebnis 2020 in €	Veränderung in €
Aktivierbare Eigenleistungen	185.866	182.719	-3.147

5.4.2 ordentliche Aufwendungen

Die ordentlichen Aufwendungen belaufen sich im Haushaltsjahr 2020 auf 147.454.657,62 Euro. Es ergibt sich eine Veränderung gegenüber dem Vorjahr um 12.839.135 Euro bzw. um 9,54 Prozent. Das Ergebnis weicht vom dem fortgeschriebenen Planansatz in Höhe von 136.661.450 Euro um 10.793.208,10 Euro ab, dies entspricht 7,32 Prozent.



Personal- und Versorgungsaufwendungen

Bei den Personalaufwendungen handelt es sich ausschließlich um Aufwendungen für Beschäftigte und ehrenamtlich Tätige. Zu den Beschäftigten zählen aktive Beamte/innen, tariflich Beschäftigte und sonstige Mitarbeiter/innen. Die Personalaufwendungen sind nach den Transferaufwendungen und den Sach- und Dienstleistungsaufwendungen die größte Aufwandsposition.

Bei den Versorgungsaufwendungen sind alle auf Arbeitgeberseite anfallenden Aufwendungen in Zusammenhang mit der Versorgung von aktiven Beamten und Versorgungsempfängern erfasst.

	Ergebnis 2019 in €	Ergebnis 2020 in €	Veränderung in €
Dienstaufwendungen Beamte	6.346.625	6.777.159	430.534
Dienstaufwendungen tarifliche Beschäftigte	8.501.458	9.078.293	576.835
Dienstaufwendungen sonstige Beschäftigte	5.754	3.268	-2.486
Beiträge zu Versorgungskassen für Beschäftigte	676.264	698.734	22.470
Beiträge zur gesetzlichen Sozialversicherung	1.741.578	1.822.659	81.081
Beihilfen, Unterstützungsleistungen für Beschäftigte	1.075.222	1.042.300	-32.921
Zuführung zu Rückstellungen für Beihilfen, Pensionen, ATZ, Urlaub etc.	180.824	3.050.159	2.869.335
Summe Personalaufwendungen	18.527.725	22.472.572	3.944.847
Summe Versorgungsaufwendungen	5.258.862	3.017.522	-2.241.340
Summe Personal- und Versorgungsaufwand	23.786.587	25.490.094	1.703.507

Aufwendungen für Sach- und Dienstleistungen

Die Sach- und Dienstleistungsaufwendungen beinhalten alle fremdbezogenen Waren und Dienstleistungen. Sie sind nach den Transferaufwendungen die größte Aufwandsposition.

	Ergebnis 2019 in €	Ergebnis 2020 in €	Veränderung in €
Bewirtschaftung, Unter- u. Instandhaltung unbewegliches Vermögen	15.438.742	19.426.400	3.987.658
Unterhaltung bewegliches Vermögen	422.640	510.158	87.518
Erstattungen für Aufwendungen Dritter	913.685	1.584.409	670.724
sonstiger Sach- und Dienstleistungsaufwand	8.105.092	8.380.262	275.170
Summe Aufwendungen für Sach- und Dienstleistungen	24.880.158	29.901.229	5.021.071

bilanzielle Abschreibungen

Abschreibungen sind Aufwendungen, die aus der Abnutzung von Vermögensgegenständen des Anlagevermögens entstehen. Sie zeigen den Werteverzehr über die Nutzungsdauer eines jeweiligen Vermögensgegenstands.

	Ergebnis 2019 in €	Ergebnis 2020 in €	Veränderung in €
Abschreibungen auf immaterielles Vermögen und Sachanlagen	9.837.418	10.357.894	520.476

Transferaufwendungen

Die Position beinhaltet sämtliche Aufwendungen, die die Gemeinde an Umlagen (z. B. Kreisumlage, Gewerbesteuerumlage) und Zuwendungen für laufende Zwecke an Dritte zu leisten hat.

	Ergebnis 2019 in €	Ergebnis 2020 in €	Veränderung in €
Umlagen an Gemeindeverbände	--	23.768.674	23.768.674
Sozialtransferaufwendungen	9.434.792	8.487.427	-947.365
Gewerbesteuerumlage und Fonds Deutsche Einheit	6.725.558	5.200.687	-1.524.871
Zuweisungen und Zuschüsse für laufende Zwecke	26.255.805	28.864.253	2.608.448
Sonstige Transferaufwendungen	0	846.319	846.319
Summe Transferaufwendungen	67.812.064	67.167.360	-644.704

Die Sozialtransferaufwendungen schlüsseln sich wie folgt auf:

	Ergebnis 2019 in €	Ergebnis 2020 in €	Veränderung in €
soziale Leistungen an natürliche Personen in Einrichtungen	5.329.348	4.933.448	-395.900
Leistungen nach dem Asylbewerberleistungsgesetz	1.743.150	1.520.835	-222.314

	Ergebnis 2019 in €	Ergebnis 2020 in €	Veränderung in €
Leistungen nach dem Unterhaltsvorschussgesetz	960.075	--	-960.075
soziale Leistungen an natürliche Personen außerhalb von Einrichtungen	811.059	780.398	-30.661
sonstige soziale Leistungen	326.175	224.012	-102.162
Sozialtransferaufwendungen (periodenfremd)	264.986	14.674	-250.311
Leistungen nach dem Unterhaltsvorschussgesetz	--	1.014.058	1.014.058

Die Zuweisungen und Zuschüsse für laufende Zwecke enthalten folgende Positionen:

	Ergebnis 2019 in €	Ergebnis 2020 in €	Veränderung in €
Aufwendungen für Zuschüsse an übrige Bereiche	19.372.191	21.810.563	2.438.372
Aufwendungen für Zuweisungen an Zweckverbände	2.801.082	2.758.625	-42.456
Aufwendungen für Zuschüsse an verb. Untern./Beteil./SV	2.420.942	3.452.180	1.031.238
Aufwendungen für Zuweisungen an das Land	679.497	--	-679.497
Auflösung aktiver RAP für Zuwendungen übrige Bereiche	429.735	458.453	28.717
Aufwendungen für Zuweisungen (periodenfremd)	403.359	219.223	-184.136
Aufwendungen für Zuweisungen an Gemeinden (GV)	95.000	--	-95.000
Aufwendungen für Zuschüsse an private Unternehmen	54.000	130.000	76.000
Bauhofkosten für Leistungen an Dritte	--	35.210	35.210

sonstige ordentliche Aufwendungen

Unter die Position der sonstigen laufenden Aufwendungen fallen sämtliche Aufwendungen, die nicht einer der vorgehenden Positionen zugeordnet werden können. Hierunter fallen auch Wertberichtigungen auf Forderungen und der Verlust aus dem Abgang von Vermögensgegenständen des Anlagevermögens, die unter Buchwert veräußert wurden oder ohne Wertausgleich in Abgang gebracht wurden.

	Ergebnis 2019 in €	Ergebnis 2020 in €	Veränderung in €
Sonstige Personal- und Versorgungsaufwendungen	785.669	794.398	8.729
Aufwendungen für Inanspruchnahme von Rechten und Diensten	1.241.538	1.279.968	38.430
Geschäftsaufwendungen	700.358	826.636	126.278
Steuern, Versicherungen, Schadensfälle	931.934	881.945	-49.989
Wertveränderungen bei Vermögensgegenständen	1.012.728	549.734	-462.994
Besondere ordentliche Aufwendungen	641	--	-641
Weitere sonstige Aufwendungen aus laufender Verwaltungstätigkeit	3.626.428	10.205.400	6.578.972
Summe sonstiger ordentlicher Aufwendungen	8.299.296	14.538.080	6.238.784

5.4.3 Finanzergebnis

Die Erträge aus Finanzierungstätigkeit umfassen sämtliche Zinserträge und sonstige Finanzerträge, die die Gemeinde aus Krediten und Ausleihungen an Dritte und aus Wertpapieren des Anlagevermögens erzielt.

	Ergebnis 2019 in €	Ergebnis 2020 in €	Veränderung in €
Finanzerträge	1.926.382	1.418.335	-508.047

Die Aufwendungen aus Finanzierungstätigkeit umfassen sämtliche Zinsaufwendungen und sonstige Finanzaufwendungen, die die Gemeinde aus der Aufnahme von Krediten zu leisten hat.

	Ergebnis 2019 in €	Ergebnis 2020 in €	Veränderung in €
Zinsen und sonstige Finanzaufwendungen	501.566	134.518	-367.048

Das Finanzergebnis beläuft sich im Haushaltsjahr 2020 auf 1.283.817,32 Euro. Es ergibt sich eine Veränderung gegenüber dem Vorjahr um -140.999,07 Euro bzw. um -9,90 Prozent. Das Ergebnis weicht vom dem fortgeschriebenen Planansatz in Höhe von 1.078.200 Euro um 205.617,32 Euro ab, dies entspricht 19,07 Prozent.

5.4.4 Außerordentliche Erträge und Aufwendungen

Die außerordentlichen Erträge und Aufwendungen ergeben das außerordentliche Ergebnis. Hierunter fallen sämtliche Geschäftsvorfälle, die außerhalb der gewöhnlichen Geschäftstätigkeit liegen und in ihrer Art ungewöhnlich, selten im Vorkommen und von erheblicher materieller Bedeutung für die Gemeinde sind.

Außerordentliche Erträge

Die außerordentlichen Erträge belaufen sich im Haushaltsjahr 2020 auf 7.416.386,70 Euro. Es ergibt sich eine Veränderung gegenüber dem Vorjahr um 7.416.386,70 Euro. Der Betrag setzt sich zusammen aus Spenden in Höhe von 572.070,00 € für den Corona Hilfsfonds und Corona-Mehrbelastungen nach § 5 des Gesetzes zur Isolierung der aus der COVID-19-Pandemie folgenden Belastungen der kommunalen Haushalte im Land Nordrhein-Westfalen (NKF-CIG NRW.) Die Summe von 6.844.316,70 € wurde gemäß § 5 Abs. 2 NKF-CIG NRW aus konkret erfassten Belastungen im ordentlichen Aufwand und aus über Nebenrechnungen ermittelte Belastungen gem. § 5 Abs. 3 NKF-CIG NRW ermittelt und nach § 5 Abs. 4 NKF-CIG NRW im Rahmen der Abschlussbuchungen als außerordentlicher Ertrag in die Ergebnisrechnung eingestellt. Die entsprechende Dokumentation dieser Corona-Mehrbelastungen ist als Anlage 15 beigefügt.

Außerordentlichen Aufwendungen

Die außerordentlichen Aufwendungen belaufen sich im Haushaltsjahr 2020 auf 424.625,51 Euro. Es ergibt sich eine Veränderung gegenüber dem Vorjahr um 424.625,51 Euro. Das Ergebnis weicht vom dem fortgeschriebenen Planansatz in Höhe von 0 Euro um 424.625,51 Euro ab. Hierbei handelt es sich um die Weiterleitung der außerordentlichen Erträge durch Spenden von Firmen aus dem Corona Hilfsfonds.

Außerordentliches Ergebnis

Das außerordentliche Ergebnis beläuft sich im Haushaltsjahr 2020 auf 6.991.761,19 Euro. Es ergibt sich eine Veränderung gegenüber dem Vorjahr um 6.991.761,19 Euro. Das Ergebnis weicht vom dem fortgeschriebenen Planansatz in Höhe von 0 Euro um 6.991.761,19 Euro ab.

5.5 Erläuterungen zur Finanzrechnung

Die Finanzrechnung stellt die Veränderung der liquiden Mittel dar. Es sind im Wesentlichen drei Salden zu bilden:

- der Finanzsaldo aus laufender Verwaltungstätigkeit
- der Finanzsaldo aus Investitionstätigkeit und
- der Finanzsaldo aus Finanzierungstätigkeit

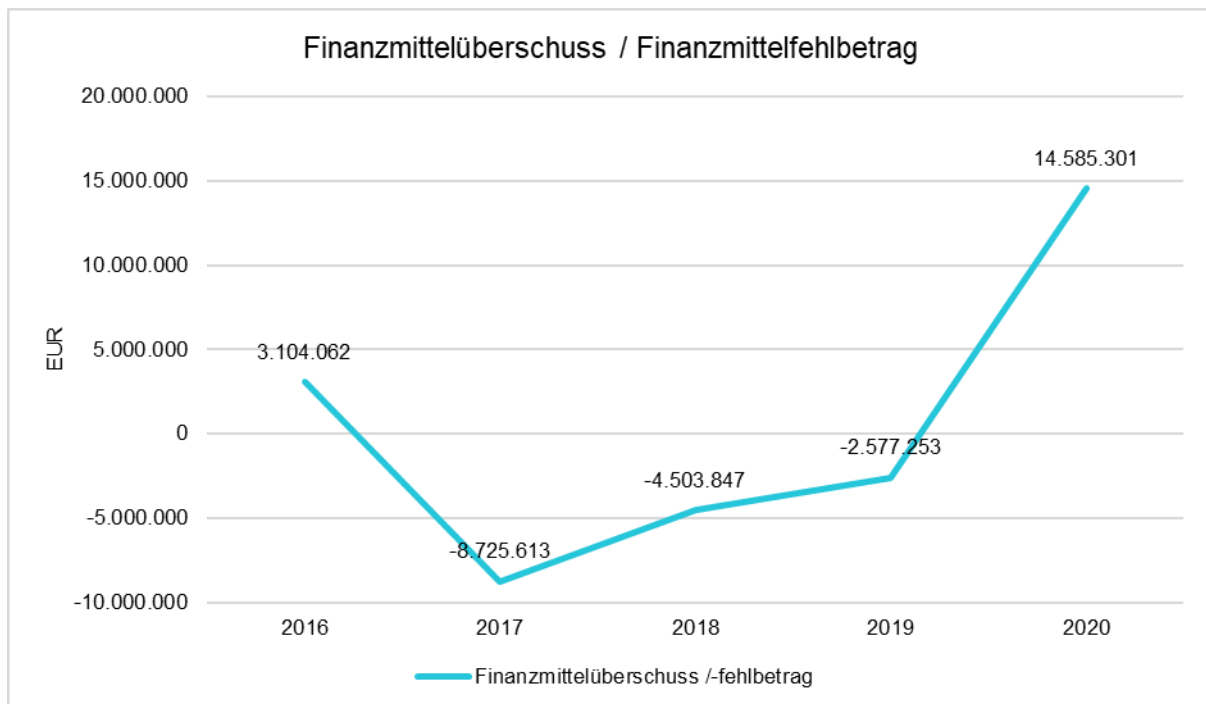
Der Finanzmittelüberschuss bzw. -fehlbetrag, der aus den drei Salden gebildet wird, stellt die Veränderung der liquiden Mittel in der Bilanz dar.

Die Finanzrechnung deckt sich im Wesentlichen mit den Positionen der Ergebnisrechnung und wird weiterhin weitestgehend auch im Lagebericht dargestellt. Die Abweichungen zwischen der Ergebnis- und Finanzrechnung resultieren aus zahlungsunwirksamen Vorgängen, wie z.B. Abschreibungen. Details können der Teilfinanzrechnung zu den einzelnen Produkten entnommen werden.

	Ergebnis 2019 in €	Ergebnis 2020 in €	Veränderung in €
1 - Steuern und ähnliche Abgaben	83.401.520	97.298.723	13.897.204
2 - Zuwendungen und allgemeine Umlagen	18.025.275	21.078.149	3.052.874
3 - Sonstige Transfereinzahlungen	1.122.936	2.608.391	1.485.455
4 - Öffentlich-rechtliche Leistungsentgelte	13.686.364	12.726.271	-960.093
5 - Privatrechtliche Leistungsentgelte	1.366.093	1.206.867	-159.226
6 - Kostenerstattungen und Kostenumlagen	6.128.424	15.529.989	9.401.565
7 - Sonstige Einzahlungen	2.919.115	3.346.530	427.416
8 - Zinsen und sonstige Finanzeinzahlungen	1.820.528	1.423.254	-397.274
9 - Einzahlungen aus laufender Verwaltungstätigkeit	128.470.254	155.218.175	26.747.921
10 - Personalauszahlungen	18.578.564	19.564.333	985.769
11 - Versorgungsauszahlungen	2.507.056	2.705.907	198.851
12 - Auszahlungen für Sach- und Dienstleistungen	27.619.699	39.394.133	11.774.434

	Ergebnis 2019 in €	Ergebnis 2020 in €	Veränderung in €
13 - Zinsen und Sonstige Finanzauszahlungen	647.244	255.345	-391.899
14 - Transferauszahlungen	67.735.606	68.623.538	887.932
15 - Sonstige Auszahlungen	4.617.634	5.811.210	1.193.576
16 - Auszahlungen aus laufender Verwaltungstätigkeit	121.705.803	136.354.466	14.648.663
17 - Saldo aus laufender Verwaltungstätigkeit	6.764.451	18.863.709	12.099.258
18 - Zuwendungen für Investitionsmaßnahmen	4.923.488	6.939.725	2.016.236
19 - Einzahlungen aus der Veräußerung von Sachanlagen	331.073	389.959	58.886
20 - Einzahlungen aus der Veräußerung von Finanzanlagen	520	547.285	546.765
21 - Einzahlungen aus Beiträgen u. ä. Entgelten	803.945	590.612	-213.333
22 - Sonstige Investitionseinzahlungen	21.009	83.586	62.577
23 - Einzahlungen aus Investitionstätigkeit	6.080.035	8.551.167	2.471.132
24 - Auszahlungen für den Erwerb von Grundstücken und Gebäuden	3.510.812	1.448.598	-2.062.214
25 - Auszahlungen für Baumaßnahmen	6.496.434	5.467.140	-1.029.294
26 - Auszahlungen für den Erwerb von beweglichem Anlagevermögen	2.909.777	3.319.376	409.599
27 - Auszahlungen für den Erwerb von Finanzanlagen	2.225.000	2.550.000	325.000
28 - Auszahlungen von aktivierbaren Zuwendungen	279.717	44.462	-235.255
30 - Auszahlungen aus Investitionstätigkeit	15.421.739	12.829.575	-2.592.164
31 - Saldo aus Investitionstätigkeit	-9.341.704	-4.278.408	5.063.296
32 - Finanzmittelüberschuss /-fehlbetrag	-2.577.253	14.585.301	17.162.554
33 - Einzahlungen aus der Aufnahme und durch Rückflüsse von Krediten für Investitionen und diesen wirtschaftlich gleichkommenden Rechtsverhältnissen	6.373	5.146	-1.227
34 - Einzahlungen aus der Aufnahme und durch Rückflüsse von Krediten zur Liquiditätssicherung	4.000.000	1.205.750	-2.794.250
35 - Auszahlungen für die Tilgung und Gewährung von Krediten für Investitionen und diesen wirtschaftlich gleichkommenden Rechtsverhältnissen	154.136	451.019	296.884
36 - Auszahlungen für die Tilgung und Gewährung von Krediten zur Liquiditätssicherung	4.000.000	--	-4.000.000
37 - Saldo aus Finanzierungstätigkeit	-147.763	759.877	907.639
38 - Änderung des Bestandes an eigenen Finanzmitteln	-2.725.015	15.345.178	18.070.193
40 - Änderung des Bestandes an fremden Finanzmitteln	98.916	-327.164	-426.080
41 - Liquide Mittel	-2.626.099	15.018.014	17.644.113

Die Entwicklung des Finanzmittelüberschusses/ Finanzmittelfehlbedarfs über die letzten 5 Jahren zeigt die nachstehende Abbildung.



Die Auszahlungen für Baumaßnahmen (Pos. 25) setzt sich wie folgt zusammen:

	Ergebnis 2019 in €	Ergebnis 2020 in €	Veränderung in €
785101 - Hochbaumaßnahmen	3.741.704	2.194.954	-1.546.749
785201 - Tiefbaumaßnahmen	2.013.985	3.162.164	1.148.179
785301 - sonstige Baumaßnahmen	740.745	110.021	-630.725

Von den 2,55 Mio. € Auszahlungen für den Erwerb von Finanzanlagen (Pos. 27) sind 1,225 Mio. € in den Versorgungsfonds eingezahlt, 1 Mio. € als Ansparung für den Bau der Stadthalle sowie 325.000 € für den Florapark an die Flora Westfalica GmbH gezahlt worden.

5.6 Weitere Angaben gemäß § 45 Abs. 2 KomHVO NRW

Nachfolgend werden weitere Angaben gem. § 45 Abs. 2 KomHVO NRW gemacht.

Bei der Stadt Rheda-Wiedenbrück haben sich beim Jahresabschluss 2020 keine besonderen Umstände ergeben, die dazu führen, dass der Jahresabschluss nicht ein den tatsächlichen Verhältnissen entsprechendes Bild der Vermögens-, Schulden-, Ertrags- und Finanzlage vermitteln (§ 45 Abs. 2 Nr. 1 KomHVO).

Die Veränderung der allgemeinen Rücklage und ihre Auswirkungen auf die weitere Entwicklung des Eigenkapitals innerhalb der auf das abgelaufene Haushaltsjahr bezogenen mittelfristigen Ergebnis- und Finanzplanung wird tabellarisch im Anhang (Anlage 6) dargestellt (§ 45 Abs. 2 Nr. 2 KomHVO).

Die Stadt Rheda-Wiedenbrück ist nicht vom Grundsatz der Einzelbewertung und von bisher angewandten Bewertungs- und Bilanzierungsmethoden abgewichen (§ 45 Abs. 2 Nr. 3 KomHVO).

Abweichungen von der standardmäßig vorgesehenen linearen Abschreibung können der Anlage 8 im Anhang entnommen werden. Abweichungen von der örtlichen Abschreibungstabelle haben sich bei der Festlegung der Nutzungsdauer von Vermögensgegenständen für die Stadt Rheda-Wiedenbrück nicht ergeben (§ 45 Abs. 2 Nr. 6 KomHVO).

Der Anlage 10 kann entnommen werden, für welche fertiggestellten Erschließungsmaßnahmen noch keine Beiträge erhoben wurden (§ 45 Abs. 2 Nr. 7 KomHVO).

Währungsumrechnungen lagen im Haushaltsjahr nicht vor (§ 45 Abs. 2 Nr. 8 KomHVO).

Die Verpflichtungen aus Leasingverträgen der Stadt Rheda-Wiedenbrück kann der Anlage 11 entnommen werden (§ 45 Abs. 2 Nr. 9 KomHVO).

Beteiligungen im Sinne des § 271 Abs. 1 des Handelsgesetzbuchs der Stadt Rheda-Wiedenbrück sind in Anlage 12 zu finden (§ 45 Abs. 2 Nr. 10 KomHVO).

Die Stadt Rheda-Wiedenbrück hat den § 35a KomHVO NRW nicht angewandt (§ 45 Abs. 2 Nr. 11 KomHVO NRW).

Für die Stadt Rheda-Wiedenbrück liegt gem. § 5 des Gesetzes zur Gleichstellung von Frauen und Männern für das Land Nordrhein-Westfalen ein Gleichstellungsplan für den Zeitraum vom 01.01.2020 bis zum 31.12.2024 vor.

Des Weiteren sind nach § 45 Abs. 2 S. 3 KomHVO Sachverhalte zu erläutern, aus denen sich künftig erhebliche finanzielle Verpflichtungen ergeben können. In 2018 hat die Stadt Rheda-Wiedenbrück einen Grundstückskaufvertrag geschlossen, aus dem für die Folgejahre ein Kaufpreis i. H. v. 1,47 Mio. € fällig werden kann. Die Fälligkeit ist auf eine noch einzutretende Bedingung geknüpft.

Gemäß § 95 Abs. 2 GO NRW sind am Schluss des Lageberichtes für die Mitglieder des Verwaltungsvorstandes nach § 70 GO NRW sowie für die Ratsmitglieder, auch wenn die Personen im Haushaltsjahr ausgeschieden sind, anzugeben:

1. der Familienname mit mindestens einem ausgeschriebenen Vornamen
2. der ausgeübte Beruf
3. die Mitgliedschaft in Aufsichtsräten und anderen Kontrollgremien i. S. d. § 125 Abs. 1 Satz 3 des Aktiengesetzes
4. die Mitgliedschaft in Organen von verselbstständigten Aufgabenbereichen der Gemeinde in öffentlich-rechtlicher oder privatrechtlicher Form
5. die Mitgliedschaft in Organen sonstiger privatrechtlicher Unternehmen.

Die Angaben 1-5 sind alphabetisch geordnet der Anlage 14 zu entnehmen.

Anlage 1: Anlagenspiegel gem. § 46 KomHVO NRW zum 31.12.2020

Anlagevermögen	Anschaffungs- und Herstellungskosten				Abschreibungen			Buchwert	
	Stand am 31.12.2019	Zugang	Abgang	Umbuchung in Periode	Abschreibungen 2020	Zuschreibungen 2020	kumulierte Abschreibungen	am 31.12.2020	am 31.12.2019
	EUR	EUR	EUR	EUR	EUR	EUR	EUR	EUR	EUR
	+	-	+/-	(-)	+	-			
1. Immaterielle Vermögensgegenstände	1.099.348,91	986.882,84	-52.399,93	0,00	-21.434,08	0,00	-482.829,49	1.551.002,33	587.887,93
2. Sachanlagen	385.459.794,74	6.314.563,56	-1.356.502,79	0,00	-8.944.351,99	0,00	-102.492.771,98	287.925.083,55	290.858.397,38
2.1 unbebaute Grundstücke und grundstücksgleiche Rechte	35.283.247,11	219.261,06	-89.483,74	156.624,09	-138.857,75	0,00	-2.104.860,46	33.464.788,07	33.280.531,18
2.1.1 Grünflächen	12.324.909,64	-27.011,65	-337,38	-439.030,31	-33.389,22	0,00	-1.084.602,91	10.773.927,40	11.273.358,58
2.1.2 Ackerland	885.487,52	225.904,51	0,00	0,00	0,00	0,00	0,00	1.111.392,03	885.487,52
2.1.3 Wald, Forsten	1.902.930,42	0,00	0,00	0,00	-3.675,87	0,00	-16.567,31	1.886.363,11	1.890.038,98
2.1.4 Sonstige unbebaute Flächen	20.169.919,53	20.368,20	-89.146,36	595.654,40	-101.792,66	0,00	-1.003.690,24	19.693.105,53	19.231.646,10
2.2 Bebaute Grundstücke und Grundstücksgleiche Rechte	187.219.281,44	114.589,91	-205.500,01	1.656.597,82	-4.261.775,32	0,00	-50.172.140,25	138.612.828,91	141.106.349,10
2.2.1 Kinder- und Jugendeinrichtungen	2.983.624,19	14.145,27	0,00	68.934,63	-73.040,90	0,00	-830.142,06	2.236.562,03	2.226.523,03
2.2.2 Schulen	100.652.501,09	98.372,37	-10.996,07	1.401.300,50	-2.208.845,91	0,00	-23.505.184,43	78.635.993,46	79.348.099,10
2.2.3 Wohnbauten	12.832.365,78	0,00	-134.476,09	0,00	-406.094,90	0,00	-2.781.086,01	9.916.803,68	10.322.898,58
2.2.4 Bäder und Sportstätten	29.648.607,32	2.072,27	-4.419,93	86.962,69	-813.566,45	0,00	-11.712.131,95	18.021.090,40	18.745.621,89
2.2.5 Sonstige Dienst-, Geschäfts- und Betriebsgebäude	41.102.183,06	0,00	-55.607,92	99.400,00	-760.227,16	0,00	-11.343.595,80	29.802.379,34	30.463.206,50
2.3 Infrastrukturvermögen	129.654.048,39	311.845,68	-515.423,60	3.300.592,65	-2.944.386,59	0,00	-36.190.040,23	96.561.022,90	96.131.972,12
2.3.1 Grund und Boden des Infrastrukturvermögens	29.269.928,96	29.271,87	-120.110,62	118.759,30	-47.143,02	0,00	-856.996,21	28.440.853,31	28.342.603,97
2.3.2 Brücken und Tunnel	4.511.374,22	0,00	0,00	0,00	-85.309,49	0,00	-1.201.549,69	3.309.824,53	3.395.134,02
2.3.3 Gleisanlage mit Streckenausrüstung und Sicherheitsanlagen	0,00	0,00	0,00	0,00	0,00	0,00	0,00	0,00	0,00
2.3.4 Entwässerungs- und Abwasserbeseitigungsanlagen	0,00	0,00	0,00	0,00	0,00	0,00	0,00	0,00	0,00
2.3.5 Straßennetz mit Wegen, Plätzen und Verkehrslenkungsanlagen	90.235.054,93	280.072,95	-394.821,51	3.181.833,35	-2.722.538,98	0,00	-32.901.255,54	60.400.884,18	59.897.879,01
2.3.6 Sonstige Bauten des Infrastrukturvermögens	5.637.690,28	2.500,86	-491,47	0,00	-89.395,10	0,00	-1.230.238,79	4.409.460,88	4.496.355,12
2.4 Bauten auf fremdem Grund und Boden	50.177,84	0,00	0,00	0,00	-1.108,29	0,00	-29.870,07	20.307,77	21.416,06
2.5 Kunstgegenstände und Kulturdenkmäler	31.373,00	0,00	0,00	0,00	0,00	0,00	0,00	31.373,00	31.373,00
Kunstgegenstände	17.933,00	0,00	0,00	0,00	0,00	0,00	0,00	17.933,00	17.933,00
Kulturdenkmäler	13.440,00	0,00	0,00	0,00	0,00	0,00	0,00	13.440,00	13.440,00
2.6 Maschinen und technische Anlagen, Fahrzeuge	9.026.464,32	130.513,52	-154.238,69	418.344,01	-545.753,54	0,00	-5.075.331,19	4.345.751,97	4.342.647,98
Maschinen und technische Anlagen	2.550.679,89	92.057,20	-140,14	418.344,01	-115.133,54	0,00	-1.069.582,31	1.991.358,65	1.596.090,98
Fahrzeuge	6.475.784,43	38.456,32	-154.098,55	0,00	-430.620,00	0,00	-4.005.748,88	2.354.393,32	2.746.557,00
2.7 Betriebs- und Geschäftsausstattung	13.947.568,52	614.995,84	-218.682,64	715.817,71	-1.052.470,50	0,00	-8.918.994,68	6.140.704,75	5.871.183,03
Betriebs- und Geschäftsausstattung	13.403.838,82	614.995,84	-211.412,79	715.817,71	-1.052.464,01	0,00	-8.382.534,83	6.140.704,75	5.871.176,54
Geringwertige Vermögensgegenstände	543.139,53	0,00	-7.269,85	0,00	0,00	0,00	-535.869,68	0,00	0,00
sonstige Anlagen	590,17	0,00	0,00	0,00	-6,49	0,00	-590,17	0,00	6,49
2.8 Geleistete Anzahlungen, Anlagen im Bau	10.247.634,12	4.923.357,55	-173.174,11	-6.247.976,28	0,00	0,00	-1.535,10	8.748.306,18	10.072.924,91
geleistete Anzahlungen auf Sachanlagen	6.929.414,00	-136.874,79	-173.174,11	-305.945,17	0,00	0,00	0,00	6.313.419,93	6.756.239,89
Anlagen im Bau	3.318.220,12	5.060.232,34	0,00	-5.942.031,11	0,00	0,00	-1.535,10	2.434.886,25	3.316.685,02
3. Finanzanlagen	59.769.319,02	2.984.639,27	-547.285,44	0,00	0,00	0,00	0,00	62.206.672,85	59.769.319,02
3.1 Anteile an verbundenen Unternehmen	22.110.630,40	1.325.000,00	0,00	0,00	0,00	0,00	0,00	23.435.630,40	22.110.630,40
3.2 Beteiligungen	628.358,57	0,00	0,00	0,00	0,00	0,00	0,00	628.358,57	628.358,57
3.3 Sondervermögen	29.646.107,69	0,00	0,00	0,00	0,00	0,00	0,00	29.646.107,69	29.646.107,69
3.4 Wertpapiere des Anlagevermögens	7.384.022,36	1.659.639,27	-547.285,44	0,00	0,00	0,00	0,00	8.496.376,19	7.384.022,36
3.5 Ausleihungen	200,00	0,00	0,00	0,00	0,00	0,00	0,00	200,00	200,00
3.5.1 an verbundene Unternehmen	0,00	0,00	0,00	0,00	0,00	0,00	0,00	0,00	0,00
3.5.2 an Beteiligungen	0,00	0,00	0,00	0,00	0,00	0,00	0,00	0,00	0,00
3.5.3 an Sondervermögen	0,00	0,00	0,00	0,00	0,00	0,00	0,00	0,00	0,00
3.5.4 Sonstige Ausleihungen	200,00	0,00	0,00	0,00	0,00	0,00	0,00	200,00	200,00
Summe Anlagevermögen	446.328.462,67 €	10.286.085,67 €	-1.956.188,16 €	0,00 €	-8.965.786,07 €	0,00 €	-102.975.601,47 €	351.682.758,73 €	351.215.604,33 €

Anlage 2: Forderungsspiegel gem. § 47 KomHVO NRW zum 31.12.2020

Art der Forderungen	Gesamtbetrag des Haushaltsjahres	mit einer Restlaufzeit von			Gesamtbetrag des Vorjahres
		bis zu 1 Jahr	1 bis 5 Jahren	mehr als 5 Jahren	
	Eur	Eur	Eur	Eur	Eur
1. öffentlich-rechtliche Forderungen und Forderungen aus Transferleistungen	9.734.523,48 €	8.907.256,56 €	152.744,25 €	674.522,67 €	12.808.327,67 €
1.1 Gebühren	1.655.381,94 €	1.655.381,94 €	- €	- €	2.002.469,15 €
1.2 Beiträge	81.944,31 €	5.016,17 €	57.499,47 €	19.428,67 €	137.420,76 €
1.3 Steuern	1.747.190,23 €	1.653.006,96 €	94.183,27 €	- €	5.760.853,80 €
1.4 Forderungen aus Transferleistungen	5.237.475,52 €	5.237.475,52 €	- €		3.933.648,44 €
1.5 Sonstige öffentlich-rechtliche Forderungen	1.012.531,48 €	356.375,97 €	1.061,51 €	655.094,00 €	973.935,52 €
2. Privatrechtliche Forderungen	4.715.325,01 €	4.713.625,03 €	1.699,98 €	- €	2.972.770,27 €
2.1 gegenüber dem privaten Bereich	684.186,10 €	682.486,12 €	1.699,98 €		573.671,44 €
2.2 gegenüber dem öffentlichen Bereich	42.500,00 €	42.500,00 €	- €	- €	- €
2.3 gegen verbundene Unternehmen	283.439,34 €	283.439,34 €	- €	- €	540.204,46 €
2.4 gegen Beteiligungen	298.500,00 €	298.500,00 €	- €	- €	46.000,00 €
2.5 gegen Sondervermögen	3.406.699,57 €	3.406.699,57 €	- €	- €	1.812.894,37 €
3. Sonstige Vermögensgegenstände	294.958,64 €	294.958,64 €	- €	- €	235.762,81 €
4. Summe Forderungen und Vermögensgegenstände	14.744.807,13 €	13.915.840,23 €	154.444,23 €	674.522,67 €	16.016.860,75 €

Anlage 3: Verbindlichkeitspiegel gem. § 48 KomHVO NRW zum 31.12.2020

Art der Verbindlichkeiten	Gesamtbetrag des Haushaltsjahres	mit einer Restlaufzeit von			Gesamtbetrag des Vorjahres
		bis zu 1 Jahr	1 bis 5 Jahren	mehr als 5 Jahren	
	Eur	Eur	Eur	Eur	Eur
1. Anleihen	- €	- €	- €	- €	- €
2. Verbindlichkeiten aus Krediten für Investitionen	2.574.398,94 €	- €	351.879,59 €	2.222.519,35 €	2.811.018,41 €
2.1 von verbundenen Unternehmen	- €	- €	- €	- €	- €
2.2 von Beteiligungen	- €	- €	- €	- €	- €
2.3 von Sondervermögen	- €	- €	- €	- €	- €
2.4 vom öffentlichen Bereich	1.716.239,00 €	- €	- €	1.716.239,00 €	1.835.173,00 €
2.4.1 vom Bund	- €	- €	- €	- €	- €
2.4.2 vom Land	631.250,00 €	- €	- €	631.250,00 €	666.850,00 € *
2.4.3 von Gemeinden und Gemeindeverbänden	- €	- €	- €	- €	- €
2.4.4 von Zweckverbänden	- €	- €	- €	- €	- €
2.4.5 vom sonstigen öffentlichen Bereich	- €	- €	- €	- €	- €
2.4.6 von sonstigen öffentlichen Sonderrechnungen	1.084.989,00 €	- €	- €	1.084.989,00 €	1.168.323,00 €
2.5 Von Kreditinstituten	858.159,94 €	- €	351.879,59 €	506.280,35 €	975.845,41 €
2.5.1 von Banken und Kreditinstituten	858.159,94 €	- €	351.879,59 €	506.280,35 €	975.845,41 €
2.5.2 von übrigen Kreditgebern	- €	- €	- €	- €	- €
3. Verbindlichkeiten aus Krediten zur Liquiditätssicherung	1.658.970,00 €	- €	- €	1.658.970,00 €	481.140,00 € *

4.	Verbindlichkeiten aus Vorgängen, die Kreditaufnahmen wirtschaftlich gleichkommen	- €	- €	- €	- €	- €
5.	Verbindlichkeiten aus Lieferung und Leistung	5.470.903,06 €	5.421.742,87 €	49.160,19 €	- €	4.832.455,38 €
6.	Verbindlichkeiten aus Transferleistungen	976.247,66 €	976.247,66 €	- €	- €	1.323.073,59 €
7.	Sonstige Verbindlichkeiten	2.204.006,37 €	2.204.006,37 €	- €	- €	2.641.407,08 €
8.	Erhaltene Anzahlungen	4.703.661,97 €	4.703.661,97 €	- €	- €	2.257.990,99 €
9.	Summe aller Verbindlichkeiten:	17.588.188,00 €	13.305.658,87 €	401.039,78 €	3.881.489,35 €	14.347.085,45 €
nachrichtlich anzugeben:						
Haftungsverhältnisse aus der Bestellung von Sicherheiten		27.014,49 €				37.534,91 €
1. Bürgschaft zugunsten Kommunale Haus und Wohnen GmbH für die Modernisierung von Wohnungen/Gebäuden Fontainestr. 35 u. 37 vom 24.10.2003 und 06.11.2003		27.014,49 €				37.534,91 €
2. Ausfallbürgschaft zugunsten der Aurea Das A2-Wirtschaftszentrum GmbH für Kontokorrent-Kredit bei der Kreissparkasse Wiedenbrück Anteil der Stadt Rheda-Wiedenbrück (40%)		- €				- €

1) Zins und tilgungsfreie Darlehen des Landes aus dem Programm "Gute Schule 2020"

Anlage 4: Eigenkapitalspiegel gem. § 45 III KomHVO NRW zum 31.12.2020

Bezeichnung	Bestand zum 31.12.2019	Verrechnung des Vorjahres- ergebnisses	Verrechnungen mit der allgemeinen Rücklage nach § 44 Abs. 3 KomHVO im Haushaltsjahr	Jahresergebnis des Haushaltsjahres (vor Beschluss über Ergebnisverwendung)	Bestand zum 31.12.2020
	Euro	Euro	Euro	Euro	Euro
1.1 Allgemeine Rücklage	179.264.717,30		0,00		179.264.717,30
1.2 Ausgleichsrücklage	17.913.023,67	0,00			17.913.023,67
1.3 Jahresüberschuss/Jahresfehlbetrag	2.443.035,19	0,00 *		4.340.067,77	6.783.102,96
Summe Eigenkapital	199.620.776,16	0,00	0,00	4.340.067,77	203.960.843,93

* Über die Verwendung des Jahresergebnisses 2019 hat der Rat noch nicht beschlossen.

Nachrichtlich: Ergebnisverrechnungen Vorjahre (§ 96 Abs. 1 Satz 3 GO NRW)

	2017	2018	2019	Saldo
Allgemein Rücklage (+/-)				
Ausgleichsrücklage (+/-)	-1.940.387,18	1.776.617,27	-1.884.991,90	-2.048.761,81
Summe	-1.940.387,18	1.776.617,27	-1.884.991,90	-2.048.761,81

Anlage 5 a - Ermächtigungsübertragungen für Aufwendungen

Produkt	Bezeichnung	Sachkonto	Bezeichnung	übertragen
010101	Zentrale Steuerung	543107	Aufwendungen für Öffentlichkeitsarbeit	11.633,04 €
010101	Zentrale Steuerung	543109	sonstige Geschäftsaufwendungen	40.000,00 €
010101	Zentrale Steuerung	541203	Aufwendungen für Beschäftigtenbetreuung/Dienstjubiläen	326,78 €
010103	Gleichstellungsbeauftragte	528109	sonstige Verwaltungs- und Betriebsaufwendungen	11.500,00 €
010301	Rechnungsprüfung	529109	sonstige Aufwendungen für Dienstleistungen	10.000,00 €
010502	EDV	529109	sonstige Aufwendungen für Dienstleistungen	13.825,42 €
010502	EDV	571115	Aufwand für geringwertige Vermögensgegenstände	18.337,73 €
010507	Lokale Agenda	543109	sonstige Geschäftsaufwendungen	1.000,00 €
010701	Allgemeine Finanzangelegenheiten	529109	sonstige Aufwendungen für Dienstleistungen	40.000,00 €
010801	Bereitstellung von Immobilien	521503	sonstige Instandsetzungsaufwendungen für Gebäude	500.000,00 €
010801	Bereitstellung von Immobilien	529109	sonstige Aufwendungen für Dienstleistungen	24.000,00 €
030101	Schulen und Schüler	529109	sonstige Aufwendungen für Dienstleistungen	3.000,00 €
030101	Schulen und Schüler	529103	Aufwendungen im Rahmen des Schulbudgets	117.166,35 €
030101	Schulen und Schüler	571115	Aufwand für geringwertige Vermögensgegenstände	723.162,51 €
060102	Kindertagesbetreuung, Tageseinrichtungen	531801	Aufwendungen für Zuschüsse an übrige Bereiche	200.000,00 €
080101	Durchf. d. städt. Bäderbetriebes	529109	sonstige Aufwendungen für Dienstleistungen	6.250,00 €
090101	Formelle Planungsverfahren	529109	sonstige Aufwendungen für Dienstleistungen	40.000,00 €
090102	Informelle Planung	529109	sonstige Aufwendungen für Dienstleistungen	140.900,00 €

Produkt	Bezeichnung	Sachkonto	Bezeichnung	übertragen
090201	Verkehrsentwicklungsplanung	529109	sonstige Aufwendungen für Dienstleistungen	33.600,00 €
100301	Denkmalschutz und Denkmalpflege	529109	sonstige Aufwendungen für Dienstleistungen	9.500,00 €
130101	Stadtgrün / Parkanlagen	531801	Aufwendungen für Zuschüsse an übrige Bereiche	23.195,61 €
150101	Wirtschaftsförderung	529109	sonstige Aufwendungen für Dienstleistungen	5.000,00 €
150101	Wirtschaftsförderung	543109	sonstige Geschäftsaufwendungen	7.000,00 €
160101	Verwaltung der Finanzmittel	591101	außerordentliche Aufwendungen	147.444,49 €

Gesamt: 2.126.841,93 €

Anlage 5 b - Ermächtigungsübertragungen für investive Auszahlungen

Produkt	Bezeichnung	Inv.-Nr.	Bezeichnung	übertragen
010502	EDV	0002	Kauf von Hard- und Software, Drucker u. ä.	126.228,85 €
010508	sonstige zentrale Dienste	0392	investive Kleinmaßnahmen (Zentrale Dienste)	1.950,90 €
010801	Bereitstellung von Immobilien	0014	Ausstattungsgegenstände städt. Immobilien	13.216,26 €
010801	Bereitstellung von Immobilien	0032	Grunderwerb Baugebiet N.N.	2.239.472,29 €
010801	Bereitstellung von Immobilien	0186	Spielgeräte an Schulen (Immobilienmanagement)	48.652,23 €
010801	Bereitstellung von Immobilien	0331	Neubau 3-Feld Sporthalle Gesamtschule	200.495,28 €
010801	Bereitstellung von Immobilien	0366	Grunderwerb geplant	3.105.000,00 €
010801	Bereitstellung von Immobilien	0389	Bauhof, Erneuerung Heizungsanlage	185.894,65 €
010801	Bereitstellung von Immobilien	0397	Baumaßnahme Gesamtschule	200.200,63 €
010801	Bereitstellung von Immobilien	0491	Friedhof, Erweiterung Kapelle und Leichenhalle	772.844,48 €
010801	Bereitstellung von Immobilien	0514	Johannisschule - Umbau	19.908,83 €
010801	Bereitstellung von Immobilien	0549	Baumaßnahme Gesamtschule Standort Wiedenbrück	100.000,00 €
010801	Bereitstellung von Immobilien	0584	Einstein-Gymn., Sporthalle - Sicherheitsbeleuchtung	32.756,42 €
010801	Bereitstellung von Immobilien	0585	Digitalisierung Schulen	305.124,48 €
010801	Bereitstellung von Immobilien	0586	Parkschule - OGGS	339.879,37 €
010801	Bereitstellung von Immobilien	0590	FSC Sportplatz - Kunstrasen	33.472,54 €
010801	Bereitstellung von Immobilien	0591	Gesamtschule WD (ehem. Kettlerschule) - BMA	200.000,00 €
010801	Bereitstellung von Immobilien	0592	Sportzentrum Burgweg - Erneuerung	65.189,12 €
010801	Bereitstellung von Immobilien	0599	Grunderwerb Infrastrukturvermögen	190.431,99 €
010801	Bereitstellung von Immobilien	0605	Historisches Rathaus WD - Klimaanlage	80.000,00 €
010801	Bereitstellung von Immobilien	0621	Umbau EBR in KiTa	35.071,61 €
020201	Brandschutz	0062	Betriebsausstattung Feuerwehr	46.388,17 €
020201	Brandschutz	0247	Fahrzeuganschaffungen Feuerwehr	300.000,00 €
020202	Rettungsdienst	0066	Betriebsausstattung Rettungsdienst	22.024,20 €
030101	Schulen und Schüler	0070	Neuanschaffung Schulen (Schulbudget investiv)	341.152,93 €
030101	Schulen und Schüler	0302	Sonderbeschaffung (Einrichtung Ganztagsbetrieb)	20.000,00 €
030101	Schulen und Schüler	0383	Einrichtung OGGS / Inklusion	53.000,00 €

Produkt	Bezeichnung	Inv.-Nr.	Bezeichnung	übertragen
030101	Schulen und Schüler	0448	Schulnetzwerke, Modernisierung	40.000,00 €
030101	Schulen und Schüler	0550	Einrichtung Ratsgymnasium I und II	16.303,95 €
030101	Schulen und Schüler	0551	Einrichtung Johannisschule im Gebäude EBR	7.000,00 €
060102	Kindertagesbetreuung, Tageseinrichtungen	0412	Investitionskostenzuschüsse U3-Bau KiTas (Land)	217.000,00 €
060102	Kindertagesbetreuung, Tageseinrichtungen	0456	Investitionskostenzuschüsse U3-Bau KiTas (Stadt)	57.000,00 €
060102	Kindertagesbetreuung, Tageseinrichtungen	0475	Investitionskostenzuschüsse Sanierung KiTas (Land)	35.000,00 €
060102	Kindertagesbetreuung, Tageseinrichtungen	0476	Investitionskostenzuschüsse Sanierung KiTas (Stadt)	15.000,00 €
060102	Kindertagesbetreuung, Tageseinrichtungen	0573	Investitionskostenzuschüsse Ü3-Bau KiTas (Land)	630.000,00 €
060102	Kindertagesbetreuung, Tageseinrichtungen	0574	Investitionskostenzuschüsse Ü3-Bau KiTas (Stadt)	104.000,00 €
080101	Durchführung des städt. Bäderbetriebes	0080	Geräte und Ausstattung für städt. Bäder	17.687,12 €
080201	Sportanlagen und Sportförderung	0087	Verbesserung der (Schul-) Sportbedingungen	30.000,00 €
120102	Neubau von Straßen, Wegen und Plätzen	0122	Burgweg, Ausbau	8.549,00 €
120102	Neubau von Straßen, Wegen und Plätzen	0164	Mondweg, Endausbau	200.000,00 €
120102	Neubau von Straßen, Wegen und Plätzen	0193	Südring / Ostring, Kreisel Lippstädter Str.	75.000,00 €
120102	Neubau von Straßen, Wegen und Plätzen	0438	Bahnhofstraße, Bau eines Geh- und Radweges	573.375,88 €
120102	Neubau von Straßen, Wegen und Plätzen	0441	Hauptstraße, Nebenanlage	22.087,11 €
120102	Neubau von Straßen, Wegen und Plätzen	0481	Kirchstraße	6.000,00 €
120102	Neubau von Straßen, Wegen und Plätzen	0518	Kaiserforst, Erschließung	145.472,07 €
120102	Neubau von Straßen, Wegen und Plätzen	0525	Am Freigrafenkamp, Ausbau	191.100,00 €
120102	Neubau von Straßen, Wegen und Plätzen	0530	Mühlenwall, Neugestaltung	477.347,00 €
120102	Neubau von Straßen, Wegen und Plätzen	0546	Doktorplatz, Neugestaltung	24.129,67 €
120102	Neubau von Straßen, Wegen und Plätzen	0553	Radweg zw. Pixeler Straße & BHF Nordausgang	180.000,00 €
120102	Neubau von Straßen, Wegen und Plätzen	0555	Delitzschweg	195.576,49 €
120102	Neubau von Straßen, Wegen und Plätzen	0556	Petkuserweg	113.732,81 €
120102	Neubau von Straßen, Wegen und Plätzen	0561	Wieksweg, Ausbau Gehweg	221,10 €
120102	Neubau von Straßen, Wegen und Plätzen	0563	Nonenstr., Ausb. Gehweg Hagedornstr. & Bosfelder Weg	50.000,00 €
120102	Neubau von Straßen, Wegen und Plätzen	0608	Hirschgraben, Brückenerneuerung	18.567,23 €
120102	Neubau von Straßen, Wegen und Plätzen	0609	St. Vinzenz-Str. zw. Rietb. Str./Horstwiesenw Umb	224.286,00 €
120102	Neubau von Straßen, Wegen und Plätzen	0611	Gartenstraße, Ausbau	109.119,40 €
120102	Neubau von Straßen, Wegen und Plätzen	0612	Nordring zw. Siechenstr. & Bielefelder Str., Gehweg	62.938,18 €

Produkt	Bezeichnung	Inv.-Nr.	Bezeichnung	übertragen
120102	Neubau von Straßen, Wegen und Plätzen	0616	Am Werl, Wohnmobilstellplätze	10.000,00 €
120102	Neubau von Straßen, Wegen und Plätzen	0624	Franz-Geshe-Straße	15.670,70 €
120104	Neubau/Unterhaltung von verkehrsleit. Anlagen	0130	Modernisier. Lichtsignalanlagen	100.000,00 €
120105	öffentliche Beleuchtungen	0619	Modernisierung LED-Straßenbeleuchtung	210.547,60 €
120201	Neubau / Unterhaltung ÖPNV	0567	Barrierefreier Umbau von Bushaltestellen	300.000,00 €
120201	Neubau / Unterhaltung ÖPNV	0575	Projekt: "Mobilstation NRW Rheda"	326.481,53 €
130101	Stadtgrün / Parkanlagen	0134	Maßnahmen zur Dorfverschönerung	22.350,00 €
130102	Spielplätze	0138	Anschaffung von Spielgeräten (Tiefbau)	14.777,37 €
130201	Ausbau/Umgestaltung/Unterhaltung Gewässer	0598	Investive Kleinmaßnahmen (Gewässer)	30.000,00 €
130301	Allgemeines Bestattungswesen	0147	Neuanschaffung Friedhof	1.974,32 €
130301	Allgemeines Bestattungswesen	0149	Bauliche Änderungsmaßnahmen Friedhof	10.000,00 €
140101	Umweltinfomation/-koordination/-beratung	0638	Krötensperre	4.000,00 €

Gesamt: 13.970.649,76 €

Anlage 6: Veränderung der Allgemeinen Rücklage und Eigenkapitalentwicklung
gem. § 45 Abs. 2 Nr. 2 KomHVO

	Ergebnis 31.12.2018 in T €	Ergebnis 31.12.2019 in T €	vorl. Ergebnis 31.12.2020 in T €	Plan 31.12.2021 in T €	Plan 31.12.2022 in T €	Plan 31.12.2023 in T €	Plan 31.12.2024 in T €
Eigenkapital	197.531	199.621	203.961	201.572	195.874	192.542	188.910
davon							
- Allgemeine Rücklage	179.618	179.265	179.265	179.265	179.265	179.265	179.265
- Ausgleichsrücklage ¹⁾	19.798	17.913	17.913	24.696	22.307	16.609	13.277
- Jahresüberschuss / Jahresfehlbetrag	-1.885	2.443	6.783 ²⁾	-2.389	-5.698	-3.332	-3.632

¹⁾ ursprünglich in Eröffnungsbilanz: 21.920 T €

²⁾ Stand: 31.12.2020: davon 2.443 T€ Jahresüberschuss 2019 und 4.340 T€ Jahresüberschuss 2020

Anlage 7a: Entwicklung der Rückstellungen zum 31.12.2020**I. Pensionsrückstellungen**

Rückstellungskategorie	Bezeichnung		Stand 31.12.2019	Inanspruchnahme	ertragswirksame Auflösung	Zuführung	Stand 31.12.2020	Bemerkung
Teilwert Pensionsverpflichtungen	aktive Beamte		24.244.043,00 €	0,00 €	0,00 €	1.937.506,00 €	26.181.549,00 €	Ermittlung durch die Westfälisch-Lippische Versorgungskasse / Heubeck AG.
	Versorgungsempfänger		21.424.402,00 €	-105.127,00 €	0,00 €	0,00 €	21.319.275,00 €	
Teilwert Beihilfeverpflichtungen	aktive Beamte		7.363.115,00 €	0,00 €	0,00 €	720.586,00 €	8.083.701,00 €	
	Versorgungsempfänger		7.053.428,00 €	0,00 €	0,00 €	348.457,00 €	7.401.885,00 €	
Gesamt:			60.084.988,00 €	-105.127,00 €	0,00 €	3.006.549,00 €	62.986.410,00 €	

II. Rückstellungen für Deponien und Altlasten

Rückstellungskategorie	Bezeichnung	Jahr der Rückstellung	Stand 31.12.2019	Inanspruchnahme	ertragswirksame Auflösung	Zuführung	Stand 31.12.2020	Bemerkung
Altlast	Sanierung Altlast Varenseiler Straße		693.000,00 €	-3.779,28 €	0,00 €	0,00 €	689.220,72 €	
Altlast	Wasseruntersuchungen Altlast Varenseiler Str.	2014	18.100,53 €	0,00 €	0,00 €	0,00 €	18.100,53 €	
Altlast	Sanierung Deponie Ortsteil Lintel	2017	700.000,00 €	0,00 €	0,00 €	0,00 €	700.000,00 €	
Altlast	Sanierung Deponie Moorweg	2019	575.000,00 €	-38.454,93 €	0,00 €	0,00 €	536.545,07 €	
Altlast	Sanierung Deponie Parkschule	2019	500.000,00 €	-226.933,24 €	-273.066,76 €	0,00 €	0,00 €	Maßnahme ist abgeschlossen und abgerechnet
Gesamt:			2.486.100,53 €	-269.167,45 €	-273.066,76 €	0,00 €	1.943.866,32 €	

III. Instandhaltungsrückstellungen

Hochbau								
Objekt	Maßnahme	Jahr der Rückstellung	Stand 31.12.2019	Inanspruchnahme	ertragswirksame Auflösung	Zuführung	Stand 31.12.2020	Bemerkung
Ratsgymnasium	Mängelbeseitigung Brandschutz	2014	0,00 €	0,00 €	0,00 €	0,00 €	0,00 €	Maßnahme ist abgeschlossen und abgerechnet
Michael-Ende-Schule (ehemals)	Trinkwassersanierung und Trennung Löschwasseranlage	2015	48.663,93 €	0,00 €	0,00 €	0,00 €	48.663,93 €	Maßnahme ist abgeschlossen, aber noch nicht abgerechnet
Stadthaus	Trinkwassersanierung und Trennung Löschwasseranlage	2015	49.884,02 €	-25.123,30 €	-24.760,72 €	0,00 €	0,00 €	Maßnahme ist abgeschlossen, aber noch nicht abgerechnet
div. Gebäude etc.	Instandsetzung Blitzschutzanlagen	2015	117.500,00 €	-115.657,95 €	-1.842,05 €	0,00 €	0,00 €	Maßnahme ist abgeschlossen, aber noch nicht abgerechnet
Parkschule	Abdichtung der Betonsohle gegen drückendes Wasser	2016	10.475,62 €	0,00 €	0,00 €	0,00 €	10.475,62 €	kein akuter Handlungsbedarf in 2020 - Auftreten neuer Einsickerungen jederzeit möglich
Emshaus	Beseitigung Schmutzwasser Fehlanschluss	2017	20.264,68 €	-3.507,82 €	0,00 €	0,00 €	16.756,86 €	weitere Ausführung in 2021
Historisches Rathaus Wiedenbrück	Instandsetzung Lüftungsanlage	2017	56.528,90 €	0,00 €	0,00 €	0,00 €	56.528,90 €	Ausführung in 2021 unter Beachtung "Corona-Vorgaben"
Domhof	Brandschutzmaßnahmen	2018	180.000,00 €	-21.450,49 €	-158.549,51 €	0,00 €	0,00 €	Maßnahme ist abgeschlossen und abgerechnet

Objekt	Maßnahme	Jahr der Rückstellung	Stand 31.12.2019	Inanspruchnahme	ertragswirksame Auflösung	Zuführung	Stand 31.12.2020	Bemerkung
Bauhof	Erneuerung Tore	2018	68.810,00 €	-9.805,96 €	0,00 €	0,00 €	59.004,04 €	weitere Ausführung in 2021
Regenbogenschule	Heizkesseltausch	2018	29.422,60 €	-29.422,60 €	0,00 €	0,00 €	0,00 €	Maßnahme ist abgeschlossen und abgerechnet
Regenbogenschule	Erneuerung Haupt- und Unterverteilung	2018	28.919,32 €	-28.919,32 €	0,00 €	0,00 €	0,00 €	Maßnahme ist abgeschlossen und abgerechnet
Historisches Rathaus Wiedenbrück	Fassadensanierung	2018	120.000,00 €	-120.000,00 €	0,00 €	0,00 €	0,00 €	Maßnahme ist abgeschlossen und abgerechnet
Andreasschule	Dachsanierung	2019	550.000,00 €	0,00 €	0,00 €	157.000,00 €	707.000,00 €	Ausschreibung in 2020, Ausführung in 2021 & 2022
div. Gebäude	Maßnahmen auf Grundlage elektrotechnischer Prüfungen	2019	63.000,00 €	-59.966,88 €	0,00 €	150.000,00 €	153.033,12 €	Ausführung ab 2020
Osterrath-Realschule	Beseitigung Brandschutzmängel	2020	0,00 €	0,00 €	0,00 €	50.490,00 €	50.490,00 €	Ausführung in 2021
Osterrath-Realschule, Sporthalle	Hauptverteilung, Brandschutzmaßnahmen	2020	0,00 €	0,00 €	0,00 €	96.097,00 €	96.097,00 €	Ausführung in 2021
Stadthaus	Sanierung Feuchtigkeitsschäden	2020	0,00 €	0,00 €	0,00 €	40.613,00 €	40.613,00 €	Ausführung in 2021
Bergstr. 8	Sanierung Schimmelschäden	2020	0,00 €	0,00 €	0,00 €	10.000,00 €	10.000,00 €	Ausführung in 2021
Brüder-Grimm-Schule	Sanierung	2020	0,00 €	0,00 €	0,00 €	3.600.000,00 €	3.600.000,00 €	Ausführung von 2021 bis 2023
Domhof	Sanierung	2020	0,00 €	0,00 €	0,00 €	190.000,00 €	190.000,00 €	Fördermaßnahme Ausführung in 2021 und 2022
Einstein-Gymnasium II	Flachdachsanierung	2020	0,00 €	0,00 €	0,00 €	550.000,00 €	550.000,00 €	Ausführung in 2022
Friedhof	Kanalsanierung	2020	0,00 €	0,00 €	0,00 €	120.000,00 €	120.000,00 €	Ausführung in 2021
Ratsgymnasium	Mängelbeseitigung an der BMA	2020	0,00 €	0,00 €	0,00 €	80.000,00 €	80.000,00 €	Ausführung in 2021 und 2022
			1.343.469,07 €	-413.854,32 €	-185.152,28 €	5.044.200,00 €	5.788.662,47 €	

Tiefbau								
Straße	Maßnahme	Jahr der Rückstellung	Stand 31.12.2019	Inanspruchnahme	ertragswirksame Auflösung	Zuführung	Stand 31.12.2020	Bemerkung
Wartenbergstraße	Asphaltsanierung - Teilstück Ostring bis Von-Galen-Straße	2012	82.000,00 €	0,00 €	0,00 €	0,00 €	82.000,00 €	Rückstellung wird bis zur Instandhaltung / Investition beibehalten
Von-Galen-Straße	Pflastersanierung - Teilstück Hellingrottstraße bis Varenseller Straße	2012	54.400,00 €	-43.332,73 €	-11.067,27 €	0,00 €	0,00 €	Maßnahme ist abgeschlossen und abgerechnet
Heiligenhäuschenweg	Asphaltsanierung von Schwedenschanze bis zur Holunderstraße	2015	82.500,00 €	0,00 €	0,00 €	0,00 €	82.500,00 €	Rückstellung wird bis zur Instandhaltung / Investition beibehalten
Hellingrottstraße	Asphaltsanierung vom Ostring bis zur Von-Galen-Straße	2015	122.400,00 €	0,00 €	0,00 €	0,00 €	122.400,00 €	Rückstellung wird bis zur Instandhaltung / Investition beibehalten
Nonenstraße	Asphaltsanierung von Fürst-Bentheim-Straße bis Hagedornstraße	2017	217.000,00 €	-212.671,37 €	-4.328,63 €	0,00 €	0,00 €	Maßnahme ist abgeschlossen und abgerechnet
Am neuen Werk	Natursteinpflastersanierung	2017	6.098,52 €	-5.166,67 €	-931,85 €	0,00 €	0,00 €	Maßnahme ist abgeschlossen und abgerechnet
Nonnenwall	Natursteinpflastersanierung	2017	2.730,38 €	0,00 €	-2.730,38 €	0,00 €	0,00 €	Maßnahme ist abgeschlossen und abgerechnet
Neupförtner Wall	Natursteinpflastersanierung	2017	2.580,46 €	0,00 €	-2.580,46 €	0,00 €	0,00 €	Maßnahme ist abgeschlossen und abgerechnet
Wippermannstraße	Pflastersanierung - Teilstück Jodokus-Temme-Str. bis Wieksweg	2018	11.000,00 €	-8.648,90 €	-2.351,10 €	0,00 €	0,00 €	Maßnahme ist abgeschlossen und abgerechnet
Fritz-Burmann-Straße	Pflastersanierung von der Wippermannstraße bis Lüernerweg	2018	45.000,00 €	-16.868,20 €	-28.131,80 €	0,00 €	0,00 €	Maßnahme ist abgeschlossen und abgerechnet
Aurea (Bordsteinrinne)	Pflastersanierung i.H. Raststätte	2018	25.000,00 €	-24.595,21 €	-404,79 €	0,00 €	0,00 €	Maßnahme ist abgeschlossen und abgerechnet

Straße	Maßnahme	Jahr der Rückstellung	Stand 31.12.2019	Inanspruchnahme	ertragswirksame Auflösung	Zuführung	Stand 31.12.2020	Bemerkung
Sachsenweg	Asphaltsanierung der Zufahrt	2018	5.000,00 €	0,00 €	-5.000,00 €	0,00 €	0,00 €	Maßnahme ist abgeschlossen und abgerechnet
Am Ruthenbach	Asphaltsanierung von Wöstepweg bis Herzebrocker Str.	2018	76.000,00 €	0,00 €	0,00 €	0,00 €	76.000,00 €	Ausführung in 2021
Wöstering	Asphaltsanierung von Wöstepweg bis Pixeler Str.	2018	168.750,00 €	0,00 €	0,00 €	0,00 €	168.750,00 €	Ausführung 1.TS in 2021; Rest in 2023
Weserstraße	Gehwegsanierung	2020	0,00 €	0,00 €	0,00 €	30.000,00 €	30.000,00 €	Ausführung in 2021
Oderstraße	Gehwegsanierung	2020	0,00 €	0,00 €	0,00 €	30.000,00 €	30.000,00 €	Ausführung in 2021
Krokusweg	Asphaltsanierung	2020	0,00 €	0,00 €	0,00 €	50.000,00 €	50.000,00 €	Ausführung in 2021
Schnatweg	Asphaltsanierung	2020	0,00 €	0,00 €	0,00 €	30.000,00 €	30.000,00 €	Ausführung in 2021
Gesamt:			900.459,36 €	-311.283,08 €	-57.526,28 €	140.000,00 €	671.650,00 €	

IV. Sonstige Rückstellungen

Rückstellungskategorie	Bezeichnung	Jahr der Rückstellung	Stand 31.12.2019	Inanspruchnahme	ertragswirksame Auflösung	Zuführung	Stand 31.12.2020	Bemerkung
personalwirtschaftliche Angelegenheiten	Überstundenverpflichtungen		960.291,23 €	0,00 €	0,00 €	254.362,44 €	1.214.653,67 €	Neubewertung mit Überstunden-anzahl zum 31.12.2020
	Urlaubsverpflichtungen		1.104.294,80 €	0,00 €	0,00 €	123.726,80 €	1.228.021,60 €	Neubewertung mit Urlaubs-anprüchen zum 31.12.2020
	Jubiläumszuwendungen	2012	93.725,00 €	-6.350,00 €	0,00 €	1.800,00 €	89.175,00 €	Neuberechnung zum 31.12.2020
	Anteil Pensionen Bauhof	2012	261.163,00 €	0,00 €	0,00 €	0,00 €	261.163,00 €	
	Anteil Beihilfen Bauhof	2012	67.210,00 €	0,00 €	0,00 €	0,00 €	67.210,00 €	
	Erstattungsverpflichtungen ggü. anderen Behörden	2012	563.807,00 €	10.833,00 €	0,00 €	0,00 €	574.640,00 €	Ermittlung durch die Westfälisch-Lippische Versorgungskasse / Heubeck AG.
	Nachzahlungen Sozialversicherung und Steuern	2019	10.000,00 €	-10.000,00 €	0,00 €	0,00 €	0,00 €	
	Altersteilzeit	2014	292.359,42 €	0,00 €	0,00 €	8.477,00 €	300.836,42 €	
	Sabbatjahr	2014	50.025,38 €	0,00 €	0,00 €	3.700,71 €	53.726,09 €	
Rückstellungskategorie	Bezeichnung	Jahr der Rückstellung	Stand 31.12.2019	Inanspruchnahme	ertragswirksame Auflösung	Zuführung	Stand 31.12.2020	Bemerkung
personalwirtschaftliche Angelegenheiten	Rückstellung wg. altersdiskriminierenden Besoldung	2016	9.800,00 €	0,00 €	0,00 €	0,00 €	9.800,00 €	Klageverfahren ist abgeschlossen; jedoch sind vereinzelt noch Fälle in der Schwebe
Verpflichtungsrückstellungen	Personalkostenerstattung Aurea GmbH	2016	45.000,00 €	0,00 €	0,00 €	44.000,00 €	89.000,00 €	Abrechnungen 2019 & 2020 sind noch nicht erfolgt.
	Kapitalertragssteuer und Solidaritätszuschlag 2016	2020	0,00 €	0,00 €	0,00 €	82.293,01 €	82.293,01 €	Rechnungen stehen noch aus
	Bereitstellung von Immobilien Johannisschule - Umbau EBR	2019	110.000,00 €	-110.000,00 €	0,00 €	0,00 €	0,00 €	Abrechnung ist in 2020 erfolgt
	Bereitstellung von Immobilien Ratsgymnasium II Wiederherstellung Schulbetrieb	2019	50.000,00 €	-48.753,87 €	-1.246,13 €	0,00 €	0,00 €	Abrechnung ist in 2020 erfolgt
	Bereitstellung von Immobilien GS WD Trinkwassersanierung	2020	0,00 €	0,00 €	0,00 €	43.216,00 €	43.216,00 €	Rechnungen stehen noch aus
	Bereitstellung von Immobilien Ratsgymnasium Umsetzung "biregio"	2020	0,00 €	0,00 €	0,00 €	73.052,00 €	73.052,00 €	Rechnungen stehen noch aus
	Bereitstellung von Immobilien Verbindlichkeiten	2020	0,00 €	0,00 €	0,00 €	240.000,00 €	240.000,00 €	Abrechnung 2020 ist noch nicht erfolgt.
	Rettungsdienst Kosten Leitstelle	2020	0,00 €	0,00 €	0,00 €	36.000,00 €	36.000,00 €	Schlussrechnung 2020 steht noch aus
	Schulen und Schüler Aufwendungen für Dienstleistungen	2019	7.616,00 €	-7.616,00 €	0,00 €	0,00 €	0,00 €	Abrechnung ist in 2020 erfolgt
	Familienunterstützende Hilfen Aufwendungen für Dienstleistungen	2020	12.000,00 €	-12.000,00 €	0,00 €	18.500,00 €	18.500,00 €	Maßnahme wurde in 2020 abgerechnet; neue Rechnungen stehen noch aus
	Familienunterstützende Hilfen soziale Leistungen an natürliche Personen außerhalb von Einrichtungen	2020	10.000,00 €	-10.000,00 €	0,00 €	20.000,00 €	20.000,00 €	Rechnungen stehen noch aus
	Familienunterstützende Hilfen soziale Leistungen an natürliche Personen in Einrichtungen	2020	623.000,00 €	-260.377,96 €	0,00 €	314.000,00 €	676.622,04 €	Rechnungen steht noch aus
	Betriebskostenzuschüsse Kindergärten	2020	401.177,39 €	-300.241,95 €	0,00 €	300.000,00 €	400.935,44 €	Endabrechnungen KiTa Trägerzuschüsse

Rückstellungskategorie	Bezeichnung	Jahr der Rückstellung	Stand 31.12.2019	Inanspruchnahme	ertragswirksame Auflösung	Zuführung	Stand 31.12.2020	Bemerkung
Verpflichtungsrückstellungen	Denkmalschutz Fördermaßnahmen Pauschalzuwendungen	2020	49.620,00 €	-44.295,00 €	0,00 €	34.807,00 €	40.132,00 €	Abrechnung 2019 ist in 2020 erfolgt; neue Zuführung für Abrechnung 2020 in 2021
	Denkmalschutz Fördermaßnahmen Fassadenprogramm	2020	0,00 €	0,00 €	0,00 €	2.527,00 €	2.527,00 €	Abrechnung 2020 ist noch nicht erfolgt.
	Formelle Planung	2020	0,00 €	0,00 €	0,00 €	27.000,00 €	27.000,00 €	Abrechnung 2020 ist noch nicht erfolgt.
	Unterhaltung Straßen	2020	0,00 €	0,00 €	0,00 €	70.000,00 €	70.000,00 €	Abrechnung 2020 ist noch nicht erfolgt.
	Neubau/Unterhaltung ÖPNV Abrechnung Schülerbeförderung/ Stadtbusverkehr	2016	76.082,67 €	-76.082,67 €	0,00 €	0,00 €	0,00 €	Abrechnung 2019 ist in 2020 erfolgt
	Dachbegrünung	2020	0,00 €	0,00 €	0,00 €	6.017,50 €	6.017,50 €	Abrechnung 2020 ist noch nicht erfolgt.
Rückstellung für zukünftige Zahlungsverpflichtungen aus steuerkraftabhängigen Umlagen	Kreisumlage	2020	0,00 €	0,00 €	0,00 €	7.413.000,00 €	7.413.000,00 €	Berechnung zum 31.12.2023
	Drohverlustrückstellung	2020	0,00 €	0,00 €	0,00 €	50.000,00 €	50.000,00 €	drohendes Klageverfahren
Sonstige Rückstellungen	Überörtliche Prüfung GPA NRW	2012	135.750,00 €	-40.872,00 €	-5.750,00 €	0,00 €	89.128,00 €	ausstehende Rechnungen, dessen Höhe nicht bekannt ist
	Steuern - Märkte	2014	6.000,00 €	-3.285,38 €	0,00 €	0,00 €	2.714,62 €	Abrechnung 2018 & 2019 ist erfolgt, 2020 hingegen noch nicht.
	Steuern - Parkhaus	2014	15.000,00 €	-14.807,62 €	0,00 €	7.100,00 €	7.292,38 €	Abrechnung 2018 & 2019 ist erfolgt, 2020 hingegen noch nicht.
	Steuern - DSD	2014	17.000,00 €	-16.055,79 €	0,00 €	7.600,00 €	8.544,21 €	Abrechnung 2018 & 2019 ist erfolgt, 2020 hingegen noch nicht.
	Steuern - Eigenjagd	2014	1.800,00 €	-1.645,79 €	0,00 €	800,00 €	954,21 €	Abrechnung 2018 & 2019 ist erfolgt, 2020 hingegen noch nicht.
	Steuern - Personalgestellung AUREA	2018	24.000,00 €	-24.000,00 €	0,00 €	13.000,00 €	13.000,00 €	Abrechnung 2018 & 2019 ist erfolgt, 2020 hingegen noch nicht.
Gesamt:			4.996.721,89 €	-975.551,03 €	-6.996,13 €	9.194.979,46 €	13.209.154,19 €	

Rückstellungsbestand insgesamt:	69.811.738,85 €	-2.074.982,88 €	-522.741,45 €	17.385.728,46 €	84.599.742,98 €
--	------------------------	------------------------	----------------------	------------------------	------------------------

Anlage 7b: Entwicklung der Rückstellungen für unterlassene Instandhaltung

- Übersicht zur Umsetzungsplanung -

Objekt	Maßnahme	Bildung der Rückstellung	Stand 31.12.2020	geplante Inanspruchnahme			
				2021	2022	2023	2024
Immobilienmanagement							
Michael-Ende-Schule (ehemals)	Trinkwassersanierung und Trennung Löschwasseranlage	2015	48.663,93 €	48.663,93 €			
Parkschule	Abdichtung der Betonsohle gegen drückendes Wasser	2016	10.475,62 €	10.475,62 €			
Emshaus	Beseitigung Schmutzwasser Fehllanschluss	2017	16.756,86 €	16.756,86 €			
Historisches Rathaus Wiedenbrück	Instandsetzung Lüftungsanlage	2017	56.528,90 €	56.528,90 €			
Bauhof	Erneuerung Tore	2018	59.004,04 €	10.000,00 €	16.334,68 €	16.334,68 €	16.334,68 €
Andreasschule	Dachsanierung	2019	707.000,00 €	353.500,00 €	353.500,00 €		
div. Gebäude	Maßnahmen auf Grundlage elektrotechnischer Prüfungen	2019	153.033,12 €	153.033,12 €			
Osterrath-Realschule	Beseitigung Brandschutzmängel	2020	50.490,00 €	50.490,00 €			
Osterrath-Realschule, Sporthalle	Hauptverteilung, Brandschutzmaßnahmen	2020	96.097,00 €	96.097,00 €			
Stadthaus	Sanierung Feuchtigkeitsschäden	2020	40.613,00 €	40.613,00 €			
Bergstr. 8	Sanierung Schimmelschäden	2020	10.000,00 €	10.000,00 €			
Brüder-Grimm-Schule	Sanierung	2020	3.600.000,00 €	1.200.000,00 €	1.200.000,00 €	1.200.000,00 €	
Domhof	Sanierung	2020	190.000,00 €	95.000,00 €	95.000,00 €		
Einstein-Gymnasium II	Flachdachsanierung	2020	550.000,00 €	- €	550.000,00 €		
Friedhof	Kanalsanierung	2020	120.000,00 €	120.000,00 €			
Ratsgymnasium	Mängelbeseitigung an der BMA	2020	80.000,00 €	40.000,00 €	40.000,00 €		
			5.788.662,47 €				

Objekt	Maßnahme	Bildung der Rückstellung	Stand 31.12.2020	geplante Inanspruchnahme			
				2021	2022	2023	2024
Tiefbau							
Wartenbergstraße	Asphaltsanierung - Teilstück Ostring bis Von-Galen-Straße	2012	82.000,00 €	82.000,00 €			
Heiligenhäuschenweg	Asphaltsanierung von Schwedenschanze bis zur Holunderstraße	2015	82.500,00 €	82.500,00 €			
Hellingrottstraße	Asphaltsanierung vom Ostring bis zur Von-Gaalen-Straße	2015	122.400,00 €	122.400,00 €			
Am Ruthenbach	Asphaltsanierung von Wösteweg bis Herzebrocker Str.	2018	76.000,00 €	76.000,00 €			
Wöstering	Asphaltsanierung von Wöestweg bis Pixeler Str.	2018	168.750,00 €	42.187,50 €		126.562,50 €	
Weserstraße	Gehwegsanierung	2020	30.000,00 €	30.000,00 €			
Oderstraße	Gehwegsanierung	2020	30.000,00 €	30.000,00 €			
Krokusweg	Asphaltsanierung	2020	50.000,00 €	50.000,00 €			
Schnatweg	Asphaltsanierung	2020	30.000,00 €	30.000,00 €			

671.650,00 €

Rückstellung 2012	82.000	82.000	0	0	0
Rückstellung 2013	0	0	0	0	0
Rückstellung 2014	0	0	0	0	0
Rückstellung 2015	253.564	253.564	0	0	0
Rückstellung 2016	10.476	10.476	0	0	0
Rückstellung 2017	73.286	73.286	0	0	0
Rückstellung 2018	303.754	128.188	16.335	142.897	16.335
Rückstellung 2019	860.033	506.533	353.500	0	0
Rückstellung 2020	4.877.200	1.792.200	1.885.000	1.200.000	0

Anlage 8: Übersicht der getätigten außerplanmäßigen Abschreibungen gem. § 45 Abs. 2 Nr. 6 KomHVO

Produkt	Anlagenbezeichnung	außerplanmäßige Abschreibung	außerplanmäßige Sonderpostenauflösung	Begründung
120102	Verkehrsflächen Bielefelder Straße	47.143,02 €	- €	außerplanmäßige Abschreibung aufgrund dauerhafter Wertminderung
130101	Grundstücke Grünflächen, Am Postdamm - Lintel -	19.380,00 €	- €	außerplanmäßige Abschreibung aufgrund dauerhafter Wertminderung
120102	Zuschuss Wichernstraße, TS Kirchstraße bis Wichernstraße	- €	778,60 €	Außerplanmäßige Auflösung aufgrund neuer Herstellung
120102	Zuschuss Kirchstraße, TS Klingelbrink bis Wichernstraße	- €	1.320,16 €	Außerplanmäßige Auflösung aufgrund neuer Herstellung
130101	Zuschuss Lümmelbalken, MCS	- €	331,90 €	Außerplanmäßige Auflösung aufgrund (Teil-)verschrottung
130101	Zuschuss Lümmelbalken, MCS	- €	331,90 €	Außerplanmäßige Auflösung aufgrund (Teil-)verschrottung
120105	SoPo Straßenbeleuchtung	- €	7.020,12 €	Außerplanmäßige Auflösung aufgrund (Teil-)verschrottung
120102	Zuschuss Michel Kamp, St. Vit	- €	15.432,13 €	Außerplanmäßige Auflösung aufgrund Wertkorrektur

Gesamt: 66.523,02 € - 25.214,81 €

Verrechnung gegen die Allgemeine Rücklage

Sachkonto	Anlagenbezeichnung	Zugang allgemeine Rücklage	Abgang allgemeine Rücklage	Begründung
-	-	- €	- €	-

Gesamt: - € - €

**Anlage 9: Abschreibungstabelle für die Vermögensgegenstände
der Stadt Rheda-Wiedenbrück**

Nr.	Vermögensgegenstand	Nutzung in Jahren
01	immaterielle Vermögensgegenstände	
12	Lizenzen	
	Softwarelizenz	5
13	DV-Software	
	Software	5
14	Grunddienstbarkeiten etc.	
	Ausgleichsflächenaufforstung fremder Grund	5
02	unbebaute Grundstücke und grundstücksgleiche Rechte	
21	Grünflächen	
	Grabkammersysteme	60
29	sonstige unbebaute Flächen	
	Außenanlagen (einfache Ausführung, z. B. Ballfangzaun)	15
	Grundstückseinrichtung Kinderspielplätze (Bänke, Wegesperren, Zäune, Pflastersteine, Palisaden)	15
	Ladestation (Solar)	5
	Mähroboter	5
	Spielgeräte Kinderspielplätze (Wippe, Rutsche, Schaukel, Klettergeräte usw.)	10
03	bebaute Grundstücke und grundstücksgleiche Rechte	
	Abzugsanlage/Abgasabsauganlage/Lüftungsanlage	20
	Außenanlage (befestigte Flächen, Aufwuchs) -- wie Hauptgebäude	
	Außenanlage (einfache Ausführung, z. B. Ballfangzaun)	15
	Außen-Toilettenanlage	80
	Beleuchtungsanlage (Bühnenbeleuchtung)	15
	Beleuchtungsanlage (Sicherheitsbeleuchtung)	30
	Carports	30
	Einbruchmeldeanlage	15
	Einhausungen	20
	elektrische Sonnenschutzanlage außen	10
	Fahrradständer	50
	Fahrradständer (einfache Bauweise)	20
	Fahrzeughalle	60
	Fertigarage	40
	Feuer-/Brandmeldeanlage/Videoüberwachungsanlage	15
	Garage	50
	Klimaanlage (sofern selbstständig nutzbar)	10
	Lautsprecheranlage (Elektroakustische Notfallwarnsysteme (ENS)-Anlage mit integrierter Medienanlage/ Elektrische Lautsprecher (ELA)-Anlage / Panikanlage	15
	Schließanlage	15
	Technikhalle	60
	Überdachungen	20
	Videoüberwachungsanlage/Kameraanlage	15
	Vordach	30
31	Grundstücke mit Kinder- und Jugendeinrichtungen	
	Kindergartengebäude	80
32	Grundstücke mit Schulen	
	Grundstückseinrichtung Schulen (Bänke, Wegesperren, Zäune, Pflastersteine, Palisaden)	15
	Pausengänge	50

Nr.	Vermögensgegenstand	Nutzung in Jahren
	Schulgebäude	80
	Schulschwimmhalle	50
	Schulsporthallen/Geräteraum	50
	Sitzblöcke aus Holz (festmontiert)	15
	Spielgeräte Schulen (Wippe, Rutsche, Schaukel, Klettergeräte usw.)/Jugendbänke	10
33	Grundstücke mit Wohnbauten	
	Sanitärcontainer	20
	Wohnhäuser/Wohnungen	80
34	Bäder und Sportstätten	
	Freibadgebäude	60
	Grundstückseinrichtung Freibäder (Bänke, Wegesperren, Zäune, Pflastersteine, Palisaden)	15
	Hallenbadgebäude	70
	Klingelanlage	10
	Kunststofflaufbahn	25
	Lichtrufanlage Behinderten-WC	11
	Schwimmbecken	40
	Sonnensegel	15
	Spielgeräte Freibäder (Wippe, Rutsche, Schaukel, Klettergeräte usw.)	10
	Sportplatz (Kunstrasen)	15
	Sportplatz (Rasenrasen)	25
	Sportplatz (Tennenplätze)	40
	Uhrenanlage	8
	Umkleide- und Duschgebäude/Sportplatzgebäude	60
	Vereinsheim	80
39	Grundstücke mit sonstigen Gebäuden	
	Aufzug	20
	Bahnhöfe	80
	Begegnungszentrum Domhof	80
	Emshaus	80
	Feuerwehrgerätehauser	60
	Friedhofskapelle	80
	Gärtnereien, Gewächshäuser	60
	Gerätehäuser	60
	Haus der Kreativität	80
	Hundezwinger	20
	Kreisfeuerweherschule	80
	Lagerhallen	60
	Leichenhallen	80
	Leitstellentechnik/Funkanlage	15
	Müllabstellplatz	20
	Notunterkünfte	30
	Notunterkünfte "Holzrahmenbau"	10
	Parkdecks	50
	Pavillon	30
	Rathäuser	80
	Rettungswachen	60
	Salzlager/Schüttgutlager	60
	Schießsportanlage	60
	Schnellbaucontainer	10

Nr.	Vermögensgegenstand	Nutzung in Jahren
	Schrankenanlage	20
	sonstige Geschäftsgebäude	80
	sonstige Verwaltungsgebäude	80
	Stadthaus	60
	Tankanlage	14
	Trafohäuser	50
	Wartehallen	50
	Werkstattgebäude	60
04 Infrastrukturvermögen		
42	Brücken und Tunnel	
	Brücken mit Balken-/Plattenmischsystem (Holzkonstruktion)	40
	Stahlbetonbrücke mit Balken-/Plattenmischsystem	100
44	Entwässerungs- und Abwasserbeseitigungsanlagen	
	Abwasser-/Regenwasserkanal (grds. Eigentum EAW)	80
45	Straßennetz mit Wegen, Plätzen und Verkehrslenkungsanlagen	
	Ampelanlagen	15
	Fahrbahn/Straße	50
	Gehweg	50
	Parkplatz (Betonsteinpflaster, Asphalt, Naturstein)	50
	Radwege	50
	Straßenbeleuchtung	30
	Verkehrszeichen (Gruppenwert)	30
49	sonstiges Infrastrukturvermögen	
	Außenanlagen Hochwasserschutz	100
	Bänke (die nicht vom Festwert erfasst werden)	20
	Bushaltestellewartehalle/Unterstellhäuschen	10
	Dambalken Hochwasserschutz	40
	Lärmschutzwall	100
	Mauer Hochwasserschutz	100
	Sonderbauwerk Hochwasserschutz (Anlehnung an Abwasserkanal)	80
	Straßenmobiliar (Bänke, Mülleimer) (Festwert)	
	Ruthenbach Hochwasserschutz usw.	50
06 Kunstgegenstände, Kulturdenkmäler		
61	Kunstgegenstände	
	Kunstwerke	-
07 Maschinen und technische Anlagen, Fahrzeuge		
71	Maschinen und technische Anlagen	
	Aktenvernichter	8
	allgemeine Schwimmbadtechnik (z. B. Frequenzumrichter/Hubboden)	25
	digitale Funkempfänger, Mobiles Warnsystem, Richtfunkanlage	10
	Druckereimaschine, Zusammentragemaschine, etc.	15
	Heizkessel (Schwimmbad)	25
	Parkscheinautomat/Kassenautomat (im Freien)	8
	Parkscheinautomat/Kassenautomat (in geschlossenen Räumen)	10
	Solarabsorber (Schwimmbad)	10
	Telefonanlage	15
	Werkstattmaschine groß (Standbohrmaschine/Kreissäge etc.)	15
72	Fahrzeuge	
	Anhänger	15

Nr.	Vermögensgegenstand	Nutzung in Jahren
	Fahrrad/Elektrofahrrad	7
	Fahrzeuge Krankentransport	6
	Fahrzeuge Rettungsdienst	6
	Feuerwehreinsatzfahrzeug	20
	Mannschaftstransportfahrzeug	10
	PKW/Kommandowagen Wehrführer	8
	Radlader/Hoflader/Bagger	10
	Schlauchboot (Rettungs-)	12
08 BGA, GVG, sonstige Anlagen		
81	Betriebs- und Geschäftsausstattung	
	Abfallcontainer	15
	Ablaufwanne	14
	Audio-/Videogeräte (CD-/DVD-Player/Video-/Cassettenrecorder, Fernseher)	7
	Beamer, Dokumentenkamera, Leinwand, Rollbildwand, Visualizer	8
	Beatmungsgeräte/Lungenautomat	5
	Beckenreinigungsstaubsauger	10
	Beleuchtungsanlage Balonleuchte (s. a. Feuerwehreinsatzfahrzeuge)	20
	Besteck/Geschirr/Töpfe/Pfannen etc.	10
	Bestuhlung in Trauerhallen	25
	Bibliotheksmöbel (Präsenzbibliothek)	13
	Blas-/Schlag-/Streich-/Tasteninstrumente/Stimmgeräte (elektronisch)	15
	Brennöfen (Töpferei)	25
	Bücherschrank, offen	10
	Bühnenpodest "Standard" (Buchenholztischlerplatte)	15
	Büromaschinen (Schreib-/Rechenmaschinen/Faxgerät/Kopierer/Aktenvernichter/elekt. Brieföffner/Schreibtischlampen)	7
	Büromöbel, Lehrermöbel, Feuerwehrmöbel	20
	CNC-Maschine	12
	Demonstrationspuppe, Skelett, Torso	15
	Digitalkamera/Strickmaschine/Stativ	7
	Feldbett	10
	Fitness-/Turn-/Sportgeräte, Kicker	15
	Flagge/Fahne	10
	Flaschenwagen (Atemschutzgerät)	10
	Flutlichtstrahler	12
	Frankiermaschine	8
	Funkgeräte/digitale Meldeempfänger/Funkmikrofon	5
	Gardinen	10
	Gartenmöbel	12
	Gedenkstein	30
	Gepäckschließfachschrank	20
	Geschwindigkeitsanzeigetafel	10
	Gießkannenständer	10
	Glasmöbel (Glastisch-/vitrine)	10
	Grabnummernsteine	30
	Haar- und Händetrockner	5
	Handscheinwerfer	5
	Haushaltsgeräte (Waschmaschine/Trockner/Nähmaschinen/Staubsauger etc.), Bügelautomat	10
	Hockdruckreiniger/Laub-/Nass-/Trockensauger/(Motor-)Kettensäge/Bodenreinigungsmaschine	10

Nr.	Vermögensgegenstand	Nutzung in Jahren
	Hörsaalgestühl	20
	Hubwagen	15
	Hygienestation	5
	Kanu	15
	Kehrmaschine	9
	Kompressor/Tauchpumpe (mobil)/Schmutzwasserpumpe/Stromgeneratoren (mobil)	10
	Küchengeräte (Mikrowelle/Herd/Kühl-/Gefrierschrank/Geschirrspüler/Tafelwasseranlage/Küchenkleininventar)	10
	Küchenmöbel	10
	Laboreinrichtung Physik/Chemie/Biologie	12
	Lautsprecher, Mikrofone	10
	Lehr- und Lernmaterial, Spiele	5
	Materialcontainer	20
	Matratzen für Unterkünfte	3
	Mess-/Prüfgeräte Feuerwehr und Schulen	12
	Musikinstrumente (Trommeln/Becken etc.)	12
	Nassmühlkühler	5
	Ölsperre	15
	Offener Bücherschrank (Outdoor)	8
	Panorama-Abzug (naturwissenschaftl. Räume)	20
	PC/Laptop/Notebook/Computer/Peripheriegeräte (Drucker und anderes EDV-Zubehör)/Router/Plotter/Spielekonsole/Wertkartensystem/interaktives Tafelsystem	5
	persönliche Schutzausstattung Feuerwehr (Festwert)	
	Rasenmäher	9
	Regalsysteme/ -schränke	20
	Rollstuhl	10
	Schwimmbadlift	10
	Schülerstühle/-tische/-schränke/Sitzsack/Stellwände	10
	Smartphone	5
	Sonnenschirm stabil, draußen	5
	Stahlschrank	20
	Stoppnetz Hallenbad	10
	Tafeln/Pinnwände/Stellwände/Bilderschienen/Whiteboard	25
	techn./medizin. Geräte (Defibrillator/Funk-Tischbedienteil/Feuerlöscher/Injektomat etc.)/Druckluftflaschen/Rettungstragen/Rettungsschere/Rettungskoffer/Faltbehälter/Rohrdichtkissen/Schutzzeugpflegestation/Bordrechnersystem	10
	Tresore/Feuerwehrschlüsseldepot	20
	Uhren/Uhrwerke	15
	Übungspuppe Rettungsdienst/Feuerwehr	5
	Verkaufshütten	15
	Wärmebildkamera mit Zubehör	10
	Wahlurne	20
	Wandbänke für Sporthalle	15
	Wandkarte	20
	Wasserspender	10
	Werkstatteinrichtung (Werkbank, Schränke, etc.)	15
	Werkstattmaschine klein (Bohrmaschine/Akku-Schrauber/Kreis-/Stichsäge etc.)	8

**Anlage 10: noch nicht erhobene Beiträge aus fertiggestellten
Erschließungsmaßnahmen gem. § 45 Abs. 2 Nr. 7 KomHVO**

Erschließungsanlage	Abrechnung vorgesehen
Georg-Nolte-Weg	2021 erfolgt
Bismarckstraße	2021 erfolgt
Schmiedestraße	2021
Vogelsangstraße	2021
Eusterdiekstraße	2021
Fritz-Burmann-Straße	2021
An der Hofwiese	2021
Anekabel	2021
Dunenweg	2022
Wieksweg	2022

Stand: 23.02.2021

Anlage 11: Verpflichtungen aus Leasingverträgen gem. § 45 Abs. 2 Nr. 9 KomHVO

Ifd. - Nr.	Leasinggegenstand	Beginn	Ende	Ist 2020	Verpflichtungen 2021 ff.		
					2021	2022-2025	2026 ff.
1	1 Dienstfahrzeug Stadtverwaltung	19.07.2019	31.07.2022	2.306,46 €	2.335,92 €	1.362,62 €	- €
2	3 Dienstfahrzeuge Stadtverwaltung	07.08.2019	06.08.2022	4.737,60 €	4.798,08 €	2.798,88 €	- €
3	1 Dienstfahrzeug Bürgermeister	28.01.2019	23.01.2020	2.076,41 €	- €	- €	- €
4	1 Dienstfahrzeug Bürgermeister	23.01.2020	30.04.2021	2.988,59 €	1.099,36 €	- €	- €
5	1 Dienstfahrzeug Bürgermeister	01.05.2021	30.06.2022	- €	2.369,18 €	1.938,60 €	
6	3 Dienstfahrzeuge Stadtverwaltung	01.08.2018	ohne Begrenzung	5.004,00 €	5.004,00 €	20.016,00 €	- €
7	6 Dienstfahrzeuge Stadtverwaltung	06.08.2018	05.08.2021	8.417,70 €	4.973,01 €	- €	- €
8	3 Dienstfahrzeuge Stadtverwaltung	06.08.2021	30.09.2021	- €	664,02 €		
9	3 Dienstfahrzeuge Stadtverwaltung	01.10.2021	30.09.2024	- €	1.145,97 €	12.605,67 €	
10	3 Dienstfahrzeuge Stadtverwaltung	11.08.2021	10.08.2024	- €	2.195,55 €	13.609,62 €	
11	3 Dienstfahrzeuge Stadtverwaltung	02.10.2018	01.10.2021	6.937,20 €	5.269,32 €	- €	- €
12	3 Dienstfahrzeuge Stadtverwaltung	01.10.2021	30.09.2024		1.862,19 €	20.484,09 €	
13	1 Dienstfahrzeug Stadtverwaltung	27.11.2019	30.11.2022	1.695,90 €	1.717,56 €	1.574,43 €	- €
14	1 Druck-Kopiersystem SW städt. Druckerei	01.12.2015	30.11.2020	3.813,18 €	- €	- €	- €
15	1 Druck-Kopiersystem Farbe städt. Druckerei	01.08.2016	31.12.2021	10.421,87 €	10.554,92 €	- €	- €
16	26 Kopiersysteme	01.12.2019	31.01.2021	16.903,48 €	1.536,68 €	- €	- €
17	1 Druck-Kopiersystem	01.12.2020	30.11.2021	1.497,94 €	16.903,51 €	- €	- €
Gesamtverpflichtungen:				65.302,39 €	45.525,76 €	74.389,91 €	- €

**Anlage 12: Beteiligungen i.S.d. § 271 Abs. 1 HGB gem. § 45 Abs. 2 Nr. 10
KomHVO**

1. Volkshochschule Reckenberg-Ems gem. GmbH
Sitz der Gesellschaft: Rheda-Wiedenbrück
Geschäftsanteile: 45 %
Eigenkapital : 0,00
Ergebnis 01.08.19 - 31.07.20: -277.173,29 €

2. AUREA
DAS A2-WIRTSCHAFTSZENTRUM
Sitz der Gesellschaft: Oelde
Geschäftsanteile: 40%
Eigenkapital gesamt: 4.716.813,06 €
Ergebnis 2019: 165.456,64 €

3. Stiftung Ausstellungs- und Begegnungsstätte
Wiedenbrücker Schule
Sitz der Stiftung: Rheda-Wiedenbrück
Geschäftsanteile : 33,33 %
Eigenkapital: 806.000 €
Ergebnis 2019: -4749,79 €

4. Regionale Kulturstiftung Rheda-Wiedenbrück
Sitz der Stiftung: Gütersloh
Geschäftsanteile: 33,05 %
Eigenkapital: 269.000 €
Ergebnis 2018: 0,00 €

*Die Stiftung wurde im Jahr2020 aufgelöst. Die Bürgerstiftung Rheda-Wiedenbrück hat nach den vorliegenden Informationen die Gesamtrechtsnachfolge übernommen. Sobald buchungsfähige Unterlagen vorliegen wird der Sachverhalt entsprechend angepasst.

5. Sparkassenzweckverband des Kreises Güterloh
und der Stadt Rheda-Wiedenbrück
Sitz des Verbandes: Rheda-Wiedenbrück
Geschäftsanteile: 30 %
Eigenkapital: 0,00 € (nachrichtlich: Kreissparkasse Wiedenbrück: 92.710.973,07 €)
Ergebnis 2019: 0,00 € (nachrichtlich: Kreissparkasse Wiedenbrück: 1.000.277,59 €)

Anlage 13

Anmerkungen zu den kostenrechnenden Einrichtungen (Gebührenhaushalte) gem. § 44 VI KomHVO NRW

Gemäß § 44 Abs. 6 Satz 1 KomHVO NRW sind Kostenüberdeckungen bei kostenrechnenden Einrichtungen als Sonderposten für den Gebührenaussgleich in der Bilanz auszuweisen.

Gemäß § 6 Abs. 2 Kommunalabgabengesetz (KAG) sollen Kostenunterdeckungen in den folgenden vier Jahren ausgeglichen werden. Ein bilanzieller Ausweis der Unterdeckung ist nicht vorzunehmen. Kostenunterdeckungen sind im Rahmen eines Jahresabschlusses anzugeben (§ 44 Abs. 6 Satz 2 KomHVO NRW).

Zum 31.12.2020 liegen bislang noch keine endgültigen Kostenrechnungen 2020 für die Gebührenhaushalte Straßenreinigung, Abfallbeseitigung und Rettungsdienst vor.

Im Folgenden ist die prognostizierte Entwicklung der Gebührenhaushalte für den Rettungsdienst, die Straßenreinigung und die Abfallentsorgung zum 31.12.2020 dargestellt:

Rettungsdienst

Im Bereich des Rettungsdienstes wurde zum 31.12.2019 ein Sonderposten in Höhe von 154.000,00 € bilanziert. Die Fortschreibung der Kostenrechnung ergibt zum 31.12.2019 eine Überdeckung von ca. 90.600 €. Für das Jahr 2020 wird ein Überschuss in Höhe von etwa 170.000 € prognostiziert. Folglich ist der Sonderposten zum 31.12.2020 mit 260.600,00 € auszuweisen.

Bilanzieller Ausweis zum 31.12.2019:	154.000,00 €
Auszuweisender Stand zum 31.12.2020:	260.600,00 €

Um Überdeckungen in den kommenden Jahren zu vermeiden, ist im Laufe des Jahres 2021 zu prognostizieren, welches kostenrechnende Ergebnis 2021 entstehen wird, um bei erneuter Überdeckung die Rettungsdienstgebühr zum 01.01.2022 zu senken.

Straßenreinigung

Im Bereich der Straßenreinigung wurde zum 31.12.2019 kein Sonderposten bilanziert. Für 2019 wird eine fortgeschriebene Unterdeckung in Höhe von ca. 4.700 € prognostiziert. Für das Jahr 2020 wird eine weitere Unterdeckung in Höhe von etwa 22.300,- € prognostiziert. Da die Fortschreibung der Kostenrechnung zum 31.12.2020 ein Defizit von ca. 27.000,- € ausweist, kann kein Sonderposten gebildet werden.

Bilanzieller Ausweis zum 31.12.2019:	0,00 €
Auszuweisender Stand zum 31.12.2020:	0,00 €

Eine Neukalkulation der Straßenreinigungsgebühr soll zum 01.01.2022 erfolgen. Dadurch werden die Unterdeckungen aus 2019 und 2020 ausgeglichen und das neue Ausschreibungsergebnis der Straßenreinigung mit evtl. höheren Kosten kann in die Kalkulation einfließen.

Abfallentsorgung

Im Bereich der Abfallentsorgung wurde zum 31.12.2019 kein Sonderposten bilanziert. Die Fortschreibung der Kostenrechnung für 31.12.2019 weist eine Unterdeckung in Höhe von rund 42.600,- € aus. Für 2020 wird einen Überschuss in Höhe von ca. 29.700,- € prognostiziert. Da die Fortschreibung der Kostenrechnung zum 31.12.2020 ein Defizit von 12.900,- € ausweist, kann kein Sonderposten gebildet werden.

Bilanzieller Ausweis zum 31.12.2019:	0,00 €
Auszuweisender Stand zum 31.12.2020:	0,00 €

Die Abfallgebühr musste zum 01.01.2020 erhöht werden. Mit der neuen Gebühr wird zum einen die Unterdeckung zum 31.12.2019 ausgeglichen. Zum anderen sind in der Gebühr höhere Kosten aufgrund steigender Entsorgungsentgelte der GEG und höheren Gebühren vom Abfuhrunternehmen PreZero einkalkuliert worden.

Anlage 14: Angaben zu den Mitgliedern des Verwaltungsvorstandes und des Rates

Bürgermeister:

1. Theo Mettenborg

2.

Bürgermeister der Stadt Rheda-Wiedenbrück

3.

Mitglied Aufsichtsrat, Rheda-Wiedenbrücker Energiegenossenschaft

4.

Mitglied Aufsichtsrat, AUREA DAS WIRTSCHAFTSZENTRUM GmbH

Mitglied Aufsichtsrat, Flora Westfalica GmbH

Mitglied Gesellschafterversammlung, Flora Westfalica GmbH

Mitglied Aufsichtsrat, Gas-Netzgesellschaft Rheda-Wiedenbrück GmbH&Co. KG

Mitglied Gesellschafterversammlung, Gas-Netzgesellschaft Rheda-Wiedenbrück GmbH&Co. KG

Mitglied Aufsichtsrat, Netzgesellschaft Rheda-Wiedenbrück GmbH&Co. KG

Mitglied Gesellschafterversammlung, Netzgesellschaft Rheda-Wiedenbrück GmbH&Co. KG

Mitglied Gesellschafterversammlung, pro Wirtschaft GT GmbH

Verbandsvorsteher, Sparkassenzweckverband des Kreises Gütersloh und der Stadt Rheda-Wiedenbrück

Mitglied Aufsichtsrat, Stadtwerk Rheda-Wiedenbrück GmbH

Mitglied Gesellschafterversammlung, Stadtwerk Rheda-Wiedenbrück GmbH

stellv. Mitglied des Trägers Verbandsversammlung, Westfälisch-Lippischer Sparkassen- und Giroverband

Mitglied Verbandsversammlung, Zweckverband INFOKOM

Mitglied Verwaltungsausschuss, Zweckverband INFOKOM

Verbandsvorsteher, Zweckverband VHS Reckenberg-Ems

stellvertr. Beanstandungsbeamter, Zweckverbandssparkasse "Kreissparkasse Wiedenbrück", Zweckverbandssparkasse des Kreises und der Stadt Rheda-Wiedenbrück

Mitglied Hauptausschuss, Zweckverbandssparkasse "Kreissparkasse Wiedenbrück",

Zweckverbandssparkasse des Kreises und der Stadt Rheda-Wiedenbrück

Mitglied Risikoausschuss, Zweckverbandssparkasse "Kreissparkasse Wiedenbrück",

Zweckverbandssparkasse des Kreises und der Stadt Rheda-Wiedenbrück

stellv. Vorsitzender Verwaltungsrat, Zweckverbandssparkasse "Kreissparkasse Wiedenbrück",

Zweckverbandssparkasse des Kreises und der Stadt Rheda-Wiedenbrück

5.

Mitglied Stiftungsrat, Bürgerstiftung Rheda-Wiedenbrück

stellv. Mitglied Gesellschafterversammlung, Flughafen Gütersloh GmbH

Mitglied Regionalbeirat Detmold, GVV-Kommunalversicherung VVaG Detmold

Mitglied Regionalbeirat Nord-West, innogy Westenergie GmbH

Mitglied Gesellschafterversammlung, Kommunale Beteiligung Lokalfunk im Kreis Gütersloh

stellv. Mitglied Hauptversammlung, RWE AG Essen

Mitglied Stiftungsrat, Stiftung Ausstellungs- und Begegnungsstätte Wiedenbrücker Schule

Mitglied Beirat, Vereinigte Gas- und Wasserversorgung GmbH

Mitglied Gesellschafterversammlung, Wasserversorgung Beckum GmbH

bis 02.11.2020

Mitglieder des Verwaltungsvorstandes:

1. Stephan Pfeffer

2. Technischer Beigeordneter
3. Mitglied Aufsichtsrat, Kommunale Haus und Wohnen GmbH
4. -(keine)-
5. -(keine)-

1. Dr. Georg Robra

2. Erster Beigeordneter
3. -(keine)-
4. stellv. Mitglied Aufsichtsrat, Flora Westfalica GmbH
stellv. Mitglied Gesellschafterversammlung, Flora Westfalica GmbH
stellv. Verbandsvorsteher, Zweckverband VHS Reckenberg-Ems
Mitglied Verbandsversammlung, Zweckverband VHS Reckenberg-Ems
5. Mitglied Vorstand, Burckhard Kramer Stiftung
Mitglied Vorstand, Paul-Büdding-Stiftung

Mitglieder des Rates:

1. Gudrun Bauer

2. Kauffrau/Mitarbeiterin im Sozialen Dienst
3. -(keine)-
4. stellv. Mitglied Aufsichtsrat, FARE gGmbH - Fortbildungs-Akademie Reckenberg-Ems
Mitglied Verbandsversammlung, Sparkassenzweckverband des Kreises Gütersloh und der Stadt Rheda-Wiedenbrück ab 16.11.2020
Mitglied Verwaltungsrat, Sparkassenzweckverband des Kreises Gütersloh und der Stadt Rheda-Wiedenbrück ab 16.11.2020
stellv. Mitglied Verbandsversammlung, Zweckverband VHS Reckenberg-Ems bis 02.11.2020
5. Mitglied Kuratorium, Bürgerstiftung Rheda-Wiedenbrück ab 16.11.2020

1. Peter Berenbrinck

bis 02.11.2020

2. -(nicht berufstätig)-
3. -(keine)-
4. Mitglied Aufsichtsrat, AUREA DAS WIRTSCHAFTSZENTRUM GmbH bis 02.11.2020
stellv. Mitglied Aufsichtsrat, Flora Westfalica GmbH bis 02.11.2020
Mitglied Verbandsversammlung, Sparkassenzweckverband des Kreises Gütersloh und der Stadt Rheda-Wiedenbrück bis 02.11.2020
Mitglied Verwaltungsrat, Zweckverbandssparkasse "Kreissparkasse Wiedenbrück", Zweckverbandssparkasse des Kreises und der Stadt Rheda-Wiedenbrück bis 02.11.2020
5. -(keine)-

1. Volker Brüggjenjürgen

2.

Vorstand Caritasverband für den Kreis Gütersloh e. V.

3.

-(keine)-

4.

stellv. Mitglied Aufsichtsrat, Flora Westfalica GmbH

ab 16.11.2020

Mitglied Aufsichtsrat, Flora Westfalica GmbH

bis 02.11.2020

stellv. Mitglied Verbandsversammlung, Sparkassenzweckverband des Kreises Gütersloh und der Stadt Rheda-Wiedenbrück

ab 16.11.2020

stellv. Mitglied Verbandsversammlung, Zweckverband VHS Reckenberg-Ems

ab 16.11.2020

5.

-(keine)-

1. Patrick Büker

2.

Consultant

3.

-(keine)-

4.

Mitglied Aufsichtsrat, Flora Westfalica GmbH

ab 16.11.2020

stellv. Mitglied Aufsichtsrat, Flora Westfalica GmbH

bis 02.11.2020

Mitglied Verbandsversammlung, Sparkassenzweckverband des Kreises Gütersloh und der Stadt Rheda-Wiedenbrück

ab 16.11.2020

stellv. Mitglied Verbandsversammlung, Zweckverband VHS Reckenberg-Ems

bis 02.11.2020

5.

-(keine)-

1. Christa Bußwinkel

bis 02.11.2020

2.

Krankenschwester

3.

-(keine)-

4.

Mitglied Aufsichtsrat, Flora Westfalica GmbH

bis 02.11.2020

5.

stellv. Mitglied Gesellschafterversammlung, Kommunale Beteiligung Lokalfunk im Kreis Gütersloh

bis 02.11.2020

1. Roland Dust

bis 02.11.2020

2.

-(nicht berufstätig)-

3.

-(keine)-

4.

Mitglied Aufsichtsrat, FARE gGmbH - Fortbildungs-Akademie Reckenberg-Ems

bis 02.11.2020

stellv. Mitglied Aufsichtsrat, Flora Westfalica GmbH

bis 02.11.2020

Mitglied Verbandsversammlung, Zweckverband VHS Reckenberg-Ems

bis 02.11.2020

5.

-(keine)-

1. Georg Effertz

2. Dachdeckermeister
3. stellv. Vorsitzender Aufsichtsrat, Dachdecker-Einkauf Ost e.G. Braunschweig
4. Mitglied Aufsichtsrat, AUREA DAS WIRTSCHAFTSZENTRUM GmbH
Obermeister , Dachdecker-Innung Gütersloh
Mitglied Aufsichtsrat, Flora Westfalica GmbH
Mitglied Vorstand, Handwerkskammer Ostwestfalen-Lippe zu Bielefeld
stellvertr. Kreishandwerksmeister , Kreishandwerkerschaft Gütersloh
5. Geschäftsführer , BiDa GmbH
Geschäftsführer , Effertz GmbH & Co. KG
Geschäftsführer , Effertz Verwaltungsgesellschaft mbH
Geschäftsführer , Ferdinand Effertz Bedachungen Gerüstbau GmbH
stellv. Mitglied Verwaltungsrat, IKK Classic

1. Norbert Flaskamp

bis 02.11.2020

2. -(nicht berufstätig)-
3. -(keine)-
4. Mitglied Aufsichtsrat, Flora Westfalica GmbH
Mitglied Verbandsversammlung, Sparkassenzweckverband des Kreises Gütersloh und der Stadt Rheda-Wiedenbrück
5. -(keine)-

bis 02.11.2020
bis 02.11.2020

1. Brigitte Frisch-Linnhoff

bis 02.11.2020

2. Lehrerin
3. -(keine)-
4. Mitglied Aufsichtsrat, Flora Westfalica GmbH
stellv. Mitglied Verbandsversammlung, Sparkassenzweckverband des Kreises Gütersloh und der Stadt Rheda-Wiedenbrück
5. -(keine)-

bis 02.11.2020
bis 02.11.2020

1. Heinz-Georg Großerohde

bis 02.11.2020

2. Technischer Angestellter
3. Mitglied Aufsichtsrat, Westag&Getalit AG
4. stellv. Mitglied Aufsichtsrat, FARE gGmbH - Fortbildungs-Akademie Reckenberg-Ems
stellv. Mitglied Aufsichtsrat, Flora Westfalica GmbH
Mitglied Verbandsversammlung, Sparkassenzweckverband des Kreises Gütersloh und der Stadt Rheda-Wiedenbrück
stellv. Mitglied Verbandsversammlung, Zweckverband VHS Reckenberg-Ems
5. -(keine)-

bis 02.11.2020
bis 02.11.2020
bis 02.11.2020
bis 02.11.2020

1. Andreas Hahn

2.

Lehrer

3.

-(keine)-

4.

Mitglied Aufsichtsrat, Flora Westfalica GmbH

stellv. Mitglied Aufsichtsrat, Gas-Netzgesellschaft Rheda-Wiedenbrück GmbH&Co. KG

bis 02.11.2020

stellv. Mitglied Aufsichtsrat, Netzgesellschaft Rheda-Wiedenbrück GmbH&Co. KG

bis 02.11.2020

Mitglied Verbandsversammlung, Sparkassenzweckverband des Kreises Gütersloh und der Stadt Rheda-Wiedenbrück

ab 16.11.2020

stellv. Mitglied Aufsichtsrat, Stadtwerk Rheda-Wiedenbrück GmbH

bis 02.11.2020

stellv. Mitglied Verbandsversammlung, Zweckverband INFOKOM

ab 16.11.2020

5.

-(keine)-

1. Ralf Harz

2.

Prokurist

3.

-(keine)-

4.

Mitglied Aufsichtsrat, Flora Westfalica GmbH

ab 16.11.2020

stellv. Mitglied Verbandsversammlung, Sparkassenzweckverband des Kreises Gütersloh und der Stadt Rheda-Wiedenbrück

ab 16.11.2020

5.

-(keine)-

1. Hans-Hermann Heller-Jordan

2.

-(nicht berufstätig)-

3.

stellv. Vorsitzender Aufsichtsrat, Rheda-Wiedenbrücker Energiegenossenschaft

4.

stellv. Mitglied Aufsichtsrat, FARE gGmbH - Fortbildungs-Akademie Reckenberg-Ems

stellv. Mitglied Aufsichtsrat, Flora Westfalica GmbH

Mitglied Verbandsversammlung, Zweckverband INFOKOM

ab 16.11.2020

stellv. Mitglied Verbandsversammlung, Zweckverband VHS Reckenberg-Ems

bis 02.11.2020

5.

-(keine)-

1. Uwe Henkenjohann

2.

Kaufmann

3.

-(keine)-

4.

stellv. Mitglied Aufsichtsrat, Flora Westfalica GmbH

ab 16.11.2020

Vorsitzender Aufsichtsrat, Flora Westfalica GmbH

bis 02.11.2020

stellv. Mitglied Aufsichtsrat, Gas-Netzgesellschaft Rheda-Wiedenbrück GmbH&Co. KG

bis 02.11.2020

stellv. Mitglied Aufsichtsrat, Netzgesellschaft Rheda-Wiedenbrück GmbH&Co. KG

bis 02.11.2020

stellv. Mitglied Verbandsversammlung, Sparkassenzweckverband des Kreises Gütersloh und der Stadt Rheda-Wiedenbrück

ab 16.11.2020

Mitglied Verbandsversammlung, Sparkassenzweckverband des Kreises Gütersloh und der Stadt Rheda-Wiedenbrück

bis 02.11.2020

stellv. Mitglied Aufsichtsrat, Stadtwerk Rheda-Wiedenbrück GmbH

bis 02.11.2020

stellv. Mitglied Verwaltungsrat, Zweckverbandssparkasse "Kreissparkasse Wiedenbrück", Zweckverbandssparkasse des Kreises und der Stadt Rheda-Wiedenbrück

bis 02.11.2020

5.

Inhaber/Geschäftsführer, Depotex GmbH

Inhaber/Geschäftsführer, Soltex GmbH

1. Sabine Hornberg

2. Dipl.-Verwaltungswirtin
3. -(keine)-
4.

Mitglied Gesellschafterversammlung, AUREA DAS WIRTSCHAFTSZENTRUM GmbH	ab 16.11.2020	
stellv. Mitglied Aufsichtsrat, Flora Westfalica GmbH		
Mitglied Aufsichtsrat, Gas-Netzgesellschaft Rheda-Wiedenbrück GmbH&Co. KG		bis 02.11.2020
Mitglied Aufsichtsrat, Netzgesellschaft Rheda-Wiedenbrück GmbH&Co. KG		bis 02.11.2020
Mitglied Verbandsversammlung, Sparkassenzweckverband des Kreises Gütersloh und der Stadt Rheda-Wiedenbrück	ab 16.11.2020	
Mitglied Verwaltungsrat, Sparkassenzweckverband des Kreises Gütersloh und der Stadt Rheda-Wiedenbrück	ab 16.11.2020	
stellv. Mitglied Verbandsversammlung, Sparkassenzweckverband des Kreises Gütersloh und der Stadt Rheda-Wiedenbrück		bis 02.11.2020
Mitglied Aufsichtsrat, Stadtwerk Rheda-Wiedenbrück GmbH		bis 02.11.2020
stellv. Mitglied des Trägers Verbandsversammlung, Westfälisch-Lippischer Sparkassen- und Giroverband	ab 16.11.2020	
stellv. Mitglied Verbandsversammlung, Zweckverband INFOKOM	ab 16.11.2020	
stellv. Mitglied Verwaltungsrat, Zweckverbandssparkasse "Kreissparkasse Wiedenbrück", Zweckverbandssparkasse des Kreises und der Stadt Rheda-Wiedenbrück		bis 02.11.2020
5. -(keine)-

1. Ümit Kahraman

bis 02.11.2020

2. -
3. -
4. -
5. -

1. Dirk Kamin

2. -(nicht berufstätig)-
3. -(keine)-
4.

stellv. Mitglied Aufsichtsrat, Flora Westfalica GmbH	ab 16.11.2020	
--	---------------	--
5. -(keine)-

1. Michaela Koroch

2. -(nicht berufstätig)-
3. -(keine)-
4.

Mitglied Aufsichtsrat, Flora Westfalica GmbH	ab 16.11.2020	
Mitglied Verbandsversammlung, Zweckverband VHS Reckenberg-Ems	ab 16.11.2020	
5. -(keine)-

1. Patrick Kosel	bis 02.11.2020
2. Personaldienstleistungskaufmann	
3. -(keine)-	
4. stellv. Mitglied Aufsichtsrat, Flora Westfalica GmbH stellv. Mitglied Verbandsversammlung, Zweckverband VHS Reckenberg-Ems	bis 02.11.2020 bis 02.11.2020
5. -(keine)-	
1. Henrika Küppers	bis 02.11.2020
2. -(nicht berufstätig)-	
3. -(keine)-	
4. -(keine)-	
5. Mitglied Kuratorium, Bürgerstiftung Rheda-Wiedenbrück gesch. Gesellschafterin , Chirutop GmbH	bis 02.11.2020
1. Dirk Kursim	
2. Kommunalbeamter / Freiberufliche Lehrtätigkeit / Sicherheitsfachkraft	
3. -(keine)-	
4. Mitglied Aufsichtsrat, Flora Westfalica GmbH Mitglied Aufsichtsrat, Gas-Netzgesellschaft Rheda-Wiedenbrück GmbH&Co. KG Mitglied Aufsichtsrat, Netzgesellschaft Rheda-Wiedenbrück GmbH&Co. KG Mitglied Aufsichtsrat, Stadtwerk Rheda-Wiedenbrück GmbH stellv. Mitglied Verbandsversammlung, Zweckverband INFOKOM Mitglied Verbandsversammlung, Zweckverband VHS Reckenberg-Ems stellv. Mitglied Verwaltungsrat, Zweckverbandssparkasse "Kreissparkasse Wiedenbrück", Zweckverbandssparkasse des Kreises und der Stadt Rheda-Wiedenbrück	ab 16.11.2020 ab 16.11.2020 ab 16.11.2020 ab 16.11.2020 bis 02.11.2020 bis 02.11.2020 bis 02.11.2020
5. -(keine)-	
1. Elke Leßmeier	bis 02.11.2020
2. Angestellte im Öffentlichen Dienst	
3. -(keine)-	
4. Mitglied Verbandsversammlung, Zweckverband INFOKOM Mitglied Verbandsversammlung, Zweckverband VHS Reckenberg-Ems	bis 02.11.2020 bis 02.11.2020
5. Mitglied Kuratorium, Bürgerstiftung Rheda-Wiedenbrück	bis 02.11.2020
1. Friedrich Ludwig	
2. -(nicht berufstätig)-	
3. -(keine)-	
4. -(keine)-	
5. -(keine)-	

1. Martina Mester-Grunewald

2. Dozentin
3. -(keine)-
4. stellv. Mitglied Aufsichtsrat, Flora Westfalica GmbH
 stellv. Mitglied Aufsichtsrat, Gas-Netzgesellschaft Rheda-Wiedenbrück GmbH&Co. KG bis 02.11.2020
 stellv. Mitglied Aufsichtsrat, Netzgesellschaft Rheda-Wiedenbrück GmbH&Co. KG bis 02.11.2020
 stellv. Mitglied Versbandsversammlung, Sparkassenzweckverband des Kreises Gütersloh und der Stadt Rheda-Wiedenbrück bis 02.11.2020
 stellv. Mitglied Aufsichtsrat, Stadtwerk Rheda-Wiedenbrück GmbH bis 02.11.2020
 stellv. Mitglied Versbandsversammlung, Zweckverband VHS Reckenberg-Ems ab 16.11.2020
5. -(keine)-

1. Michael Pfläging

2. Lehrer
3. -(keine)-
4. stellv. Mitglied Aufsichtsrat, FARE gGmbH - Fortbildungs-Akademie Reckenberg-Ems ab 16.11.2020
 Mitglied Aufsichtsrat, Gas-Netzgesellschaft Rheda-Wiedenbrück GmbH&Co. KG ab 16.11.2020
 Mitglied Aufsichtsrat, Netzgesellschaft Rheda-Wiedenbrück GmbH&Co. KG ab 16.11.2020
 Mitglied Aufsichtsrat, Stadtwerk Rheda-Wiedenbrück GmbH ab 16.11.2020
 stellv. Mitglied Versbandsversammlung, Zweckverband VHS Reckenberg-Ems ab 16.11.2020
5. stellv. Mitglied Gesellschafterversammlung, Kommunale Beteiligung Lokalfunk im Kreis Gütersloh ab 16.11.2020

1. Peter Rentrup

2. Sachverständiger für Umweltschutz
3. Mitglied Vorstand, Rheda-Wiedenbrücker Energiegenossenschaft
4. Mitglied Gesellschafterversammlung, AUREA DAS WIRTSCHAFTSZENTRUM GmbH bis 02.11.2020
 Mitglied Aufsichtsrat, Gas-Netzgesellschaft Rheda-Wiedenbrück GmbH&Co. KG ab 16.11.2020
 Mitglied Aufsichtsrat, Netzgesellschaft Rheda-Wiedenbrück GmbH&Co. KG ab 16.11.2020
 stellv. Mitglied Aufsichtsrat, Stadtwerk Rheda-Wiedenbrück GmbH ab 16.11.2020
5. -(keine)-

1. Christine Röber

bis 02.11.2020

2. Angestellte im sozialen Bereich
3. -(keine)-
4. stellv. Mitglied Aufsichtsrat, Flora Westfalica GmbH bis 02.11.2020
5. -(keine)-

1. Marco Sanger

2. Kaufmannischer Angestellter
3. -(keine)-
4. stellv. Mitglied Aufsichtsrat, Flora Westfalica GmbH
stellv. Mitglied Aufsichtsrat, Gas-Netzgesellschaft Rheda-Wiedenbruck GmbH&Co. KG ab 16.11.2020
stellv. Mitglied Aufsichtsrat, Netzgesellschaft Rheda-Wiedenbruck GmbH&Co. KG ab 16.11.2020
Mitglied Verbandsversammlung, Sparkassenzweckverband des Kreises Gut ersloh und der Stadt Rheda-Wiedenbruck ab 16.11.2020
stellv. Mitglied Aufsichtsrat, Stadtwerk Rheda-Wiedenbruck GmbH ab 16.11.2020
5. -(keine)-

1. Stefan Schlepphorst

2. Student
3. -(keine)-
4. Mitglied Verbandsversammlung, Sparkassenzweckverband des Kreises Gut ersloh und der Stadt Rheda-Wiedenbruck ab 16.11.2020
Mitglied Verbandsversammlung, Zweckverband VHS Reckenberg-Ems ab 16.11.2020
5. -(keine)-

1. Jorg Schramm

2. Energieberater
3. -(keine)-
4. Mitglied Aufsichtsrat, AUREA DAS WIRTSCHAFTSZENTRUM GmbH ab 16.11.2020
Mitglied Aufsichtsrat, FARE gGmbH - Fortbildungs-Akademie Reckenberg-Ems
Mitglied Aufsichtsrat, Flora Westfalica GmbH ab 16.11.2020
stellv. Mitglied Aufsichtsrat, Flora Westfalica GmbH bis 02.11.2020
Mitglied Verbandsversammlung, Zweckverband INFOKOM bis 02.11.2020
Mitglied Verbandsversammlung, Zweckverband VHS Reckenberg-Ems ab 16.11.2020
5. Mitglied Gesellschafterversammlung, Kommunale Beteiligung Lokalfunk im Kreis Gut ersloh bis 02.11.2020
stellv. Mitglied Gesellschafterversammlung, Wasserversorgung Beckum GmbH bis 02.11.2020

1. Klaus-Dieter Schulze

bis 02.11.2020

2. Verwaltungswirt
3. -(keine)-
4. Mitglied Verbandsversammlung, Zweckverband VHS Reckenberg-Ems bis 02.11.2020
5. -(keine)-

1. Ernst Sebbel	bis 02.11.2020
2. -(nicht berufstätig)-	
3. -(keine)-	
4. Mitglied Aufsichtsrat, Flora Westfalica GmbH Mitglied Verbandsversammlung, Zweckverband VHS Reckenberg-Ems	bis 02.11.2020 bis 02.11.2020
5. -(keine)-	
1. Konstantin Setzer	
2. -(nicht berufstätig)-	
3. -(keine)-	
4. stellv. Mitglied Gesellschafterversammlung, AUREA DAS WIRTSCHAFTSZENTRUM GmbH stellv. Mitglied Aufsichtsrat, Flora Westfalica GmbH	ab 16.11.2020 ab 16.11.2020
5. -(keine)-	
1. Alexander Siefert	bis 02.11.2020
2. Verkaufsleiter	
3. -(keine)-	
4. Mitglied Gesellschafterversammlung, AUREA DAS WIRTSCHAFTSZENTRUM GmbH Mitglied Aufsichtsrat, Gas-Netzgesellschaft Rheda-Wiedenbrück GmbH&Co. KG Mitglied Aufsichtsrat, Netzgesellschaft Rheda-Wiedenbrück GmbH&Co. KG stellv. Mitglied Verbandsversammlung, Sparkassenzweckverband des Kreises Gütersloh und der Stadt Rheda-Wiedenbrück Mitglied Aufsichtsrat, Stadtwerk Rheda-Wiedenbrück GmbH stellv. Mitglied des Trägers Verbandsversammlung, Westfälisch-Lippischer Sparkassen- und Giroverband Mitglied Verwaltungsrat, Zweckverbandssparkasse "Kreissparkasse Wiedenbrück", Zweckverbandssparkasse des Kreises und der Stadt Rheda-Wiedenbrück	bis 02.11.2020 bis 02.11.2020 bis 02.11.2020 bis 02.11.2020 bis 02.11.2020 bis 02.11.2020 bis 02.11.2020
5. Mitglied Hauptversammlung, RWE AG Essen Mitglied Kuratorium, Stiftung der Kreissparkasse Wiedenbrück Mitglied Gesellschafterversammlung, Vereinigung ehem. kommunaler Aktionäre der VEW GmbH in Dortmund	bis 02.11.2020 bis 02.11.2020 bis 02.11.2020
1. Thomas Theilmeier-Aldehoff	
2. Geschäftsführer	
3. -(keine)-	
4. Mitglied Aufsichtsrat, Flora Westfalica GmbH stellv. Mitglied Aufsichtsrat, Flora Westfalica GmbH	ab 16.11.2020 bis 02.11.2020
5. Geschäftsführer , Betonwerk Brilon GmbH&Co. KG Geschäftsführer , Betonwerk Lintel GmbH&Co. KG Geschäftsführer , Derenberg Transportbeton GmbH&Co. KG	

1. Francesco Trifoglio	bis 02.11.2020
2. Bankkaufmann	
3. -(keine)-	
4. Mitglied Verbandsversammlung, Zweckverband INFOKOM	bis 02.11.2020
5. -(keine)-	
1. Sonja von Zons	
2. Dipl.-Verwaltungswirtin	
3. -(keine)-	
4. Mitglied Aufsichtsrat, Flora Westfalica GmbH	ab 16.11.2020
stellv. Mitglied Aufsichtsrat, Flora Westfalica GmbH	bis 02.11.2020
stellv. Mitglied Verbandsversammlung, Sparkassenzweckverband des Kreises Gütersloh und der Stadt Rheda-Wiedenbrück	bis 02.11.2020
Mitglied Verbandsversammlung, Zweckverband VHS Reckenberg-Ems	bis 02.11.2020
5. -(keine)-	
1. Aysegül Winter	bis 02.11.2020
2. -	
3. -	
4. Mitglied Aufsichtsrat, Flora Westfalica GmbH	bis 02.11.2020
5. -	
1. Elisabeth Witte	bis 02.11.2020
2. Landfrau	
3. -(keine)-	
4. Mitglied Aufsichtsrat, AUREA DAS WIRTSCHAFTSZENTRUM GmbH	bis 02.11.2020
Mitglied Aufsichtsrat, Flora Westfalica GmbH	bis 02.11.2020
Mitglied Verbandsversammlung, Sparkassenzweckverband des Kreises Gütersloh und der Stadt Rheda-Wiedenbrück	bis 02.11.2020
Vorsitzende Gesellschafterversammlung, Wertkreis Gütersloh	bis 02.11.2020
stellv. Mitglied Verbandsversammlung, Zweckverband INFOKOM	bis 02.11.2020
stellv. Mitglied Verbandsversammlung, Zweckverband VHS Reckenberg-Ems	bis 02.11.2020
5. -(keine)-	

1. Peter Heinz Woste

2.

Sachgebietsleiter

3.

-(keine)-

4.

stellv. Mitglied Aufsichtsrat, Flora Westfalica GmbH

ab 16.11.2020

Mitglied Aufsichtsrat, Flora Westfalica GmbH

bis 02.11.2020

stellv. Mitglied Aufsichtsrat, Gas-Netzgesellschaft Rheda-Wiedenbrück GmbH&Co. KG

bis 02.11.2020

stellv. Mitglied Aufsichtsrat, Netzgesellschaft Rheda-Wiedenbrück GmbH&Co. KG

bis 02.11.2020

stellv. Mitglied Aufsichtsrat, Stadtwerk Rheda-Wiedenbrück GmbH

bis 02.11.2020

stellv. Mitglied Verbandsversammlung, Wapel-Wasserverband

ab 16.11.2020

stellv. Mitglied Verbandsversammlung, Zweckverband INFOKOM

bis 02.11.2020

stellv. Mitglied Verbandsversammlung, Zweckverband VHS Reckenberg-Ems

ab 16.11.2020

5.

Mitglied Gesellschafterversammlung, Wasserversorgung Beckum GmbH

ab 16.11.2020

Anlage 15
Dokumentation der Corona-Mehrbelastungen nach § 5 NKF-CIG NRW

Erfassung konkreter Belastungen infolge der COVID-19-Pandemie gem. § 5 Abs. 3 S. 1 NKF-CIG NRW	Produkt	Sachkonto			Minder- erträge	Mehr- aufwendungen	Bemerkungen
- Erstattungen für abgesagten Urlaub	010101	541103				- 2.922,00 €	
- Coronabedingte Rechtsberatungen	010401	529109				- 101.091,88 €	
- Aufbau von zusätzlichen Kapazitäten für Home-Office-Arbeit, u.a. mobile Endgeräte	010502	571115				- 49.330,86 €	
- Aufstellen von Trennwänden u.a. in Büros	010508	529101				- 16.754,64 €	
- Dienst- und Schutzkleidung	010508	543109				- 1.831,74 €	
- Übersetzungskosten auf Grund der Pandemie	010601	529109				- 19.191,17 €	
- Erstattungen für Tests	010603	529109				- 680,60 €	
- Aufwendungen für Tests, Schutzausrüstung	010603	541205				- 5.762,32 €	
- Ausfall von Mieten	010801	441101			- 15.965,96 €		Ausfall laut separater Liste
- Skontoerträge aus coronabedingten Aufwendungen	010801	459101			79,23 €		
- Aufwendungen für diverse coronabedingte Instandsetzungen	010801	521503				- 16.641,56 €	
- Aufwendungen für diverse Materialien, z.B. Markierungsband	010801	528109				- 963,30 €	
- Aufwendungen u.a. für Anmietung Stadthalle für Sitzungen etc.	010801	542201				- 30.177,92 €	
- Aufwendungen für u.a. CO2-Ampeln	010801	571115				- 13.408,12 €	
- Skontoerträge aus coronabedingten Aufwendungen	010802	459101			11,65 €		
- Mehraufwendungen durch Intensivierung der Gebäudereinigung	010802	524102				- 35.219,24 €	Erhöhung der Reinigungszyklen an Schulen, in Rathäusern und anderen Gebäuden
- Mehraufwendungen für Porto (Zeugnisse und Quarantäneanordnungen)	010802	543103				- 15.039,00 €	Laut Aufstellung Immobilienmanagement
- Mehraufwendungen für Porto	010802	543103				244,64 €	Erstattungen Porto
- Mehrerträge Bußgelder aufgrund der CoronaSchVO	020101	456101			60.130,00 €		
- Aufwendungen für Dienstleistungen durch den Bauhof	020101	529101				- 1.049,14 €	
- Aufwendungen für z.B. Coronabedingte Kontrollen durch externes Personal	020101	529109				- 22.847,46 €	
- Erträge aus Landesförderung und Personalgestellung für Coronaeinsatz	020201	414101			6.664,42 €		
- Aufwendungen für Schutzbekleidung etc.	020201	541205				- 28.270,89 €	
- Auslagenerstattung für ehrenamtliche und sonstige Tätigkeiten	020201	542101				- 4.885,26 €	
- Aufwendungen für coronabedingte Inanspruchnahme von RTWs anderer Träger	020202	523801				- 3.472,00 €	
- Coronabedingter Ersatz von Schläuchen	020202	525502				- 2.692,60 €	
- Coronabedingte Aufwendungen Material Rettungsdienst	020202	528109				- 47.331,98 €	
- Aufwendungen für Schutzbekleidung etc.	020202	541205				- 2.560,40 €	
- Coronabedingte Aufwendungen	020202	571115				- 560,49 €	
- Erhöhte Aufwendungen bei den Wahlen auf Grund von Coronamaßnahmen	020402	543109				- 7.318,56 €	
- Erstattungen des Landes aufgrund Beitragsbefreiungen OGGs und Erstattung Masken für die Lehrkräfte	030101	414101			109.740,00 €		Coronabedingt gebucht (104.076 € Erstattung Beitragsfreiheit OGGs / Rest für Erstattungen Lehrermasken)
- Rückgang von Benutzungsgebühren aufgrund Beitragsbefreiungen OGGs	030101	432101			- 208.152,00 €		Beitragsfreiheit OGGs für April & Mai / 50% der Kosten trägt das Land NRW
							Beitragsfreiheit OGGs für Juni & Juli / 50% der Kosten trägt das Land NRW
- Zuschüsse an die Träger der Randstundenbetreuung	030101	521801				- 25.422,00 €	
- Spuckschutz für Schulen	030101	529101				- 5.082,59 €	
- Coronabedingte Schülerbeförderungskosten	030101	529102				- 20.690,66 €	
- diverse Materialien wie Desinfektionsmittel, etc.	030101	529103				- 12.033,03 €	
- Kosten für die Aufstockung von Klassenräumen für den Regelbetrieb	030101	529109				- 3.519,34 €	
- Zuschuss an die VHS (Essenskosten OGGs)	030101	531301				- 31.113,40 €	
- Aufwendungen für Spuckschutzwände	040101	529109				- 3.832,28 €	
- Aufwendungen für erhöhten Hygienebedarf / Desinfektion etc	040101	531501				- 1.549,27 €	
- Coronahilfe	040201	531801				- 12.500,00 €	
- Coronabedingte Aufwendungen	050101	533901				- 5.996,38 €	
- Coronabedingte Aufwendungen	050201	533901				- 482,45 €	
- Coronabedingte Aufwendungen	060101	528109				- 1.364,74 €	
- Aufwendungen Sozialdienstleister-Einsatzgesetz (SodEg)	060101	531801				- 42.479,19 €	
- Rückgang von Benutzungsgebühren aufgrund Beitragsbefreiungen Kindertagesstätten	060102	432101			- 858.352,60 €		Beitragsfreiheit Kita für April & Mai / 50 % der Kosten trägt das Land NRW
							Beitragsfreiheit Kita für Juni & Juli / 25% der Kosten trägt das Land NRW
							Beitragsfreiheit Kita für August / keine Kostenerstattung durch das Land NRW

Erfassung konkreter Belastungen infolge der COVID-19-Pandemie gem. § 5 Abs. 3 S. 1 NKF-CIG NRW	Produkt	Sachkonto			Minder- erträge	Mehr- aufwendungen	Bemerkungen
- Erstattung des Landes für den Ausfall der Kita-Beiträge	060102	414101			276.609,52 €		
- Erhöhte Aufwendungen auf Grund von Coronamaßnahmen	080101	525502				- 180,98 €	
- Sicherheitsdienst Freibäder	080101	529101				- 11.519,04 €	
- Erhöhte Aufwendungen auf Grund von Coronamaßnahmen	080101	543110				- 3.193,08 €	
- Coronabedingt Erweiterung der Öffnungszeiten ProArbeit Recyclinghof	110201	528109				- 4.000,00 €	
- Citygutscheine	150101	531501				- 200.000,00 €	
- Zuschüsse aus Coronahilfsfonds (städtisch)	160101	528109				- 6.494,43 €	
	160101	531501				- 59,71 €	
- Gewerbesteuerausgleichszahlung	160101	413101			1.342.645,00 €		
- Reduzierung der Gewerbesteuer-Vorauszahlungen für das Veranlagungsjahr 2020	160101	401301			- 4.322.933,00 €		
- Gewerbesteuerumlage (in Abhängigkeit von der Gewerbesteuer)	160101	534101				375.440,00 €	Auswertung durch den FB Finanzen eine um 4.322.933 € höhere Gewerbesteuer (s.o.) hätte zu einer um 375.0440 € höheren Gewerbesteuerumlage geführt (35 v.H. vom Grundbetrag)
- Auszahlung Corona-Prämie an Tariflich Beschäftigte	div.	50...				- 95.521,99 €	Ergebnis der Tarifrunde im Öffentlichen Dienst; Aufwand lt. Mitteilung Abt. Personalwesen
- Coronabedingte Quarantänefälle und Freistellungen	div.	50..				- 183.186,97 €	Laut Aufstellung Abt. Personalwesen
Erstellen einer Nebenrechnung für nicht konkret ermittelbare Belastungen infolge der COVID-19-Pandemie gem. § 5 Abs. 3 S. 2f. NKF-CIG NRW	Produkt	Sachkonto	Ergebnisplanung 2020	Entwurf Ergebnisrechnung 2020	Minder- erträge	Mehr- aufwendungen	
- Zusätzlicher Aufwand auf Grund von erhöhtem Verbrauch von Briefumschlägen (für die Schulen etc.)	010508	543101	55.000,00 €	60.876,79 €		- 5.876,79 €	Aus dem FB nach Abfrage gemeldet (Differenz zum Ansatz)
- Mindererträge aufgrund des Ausfalls größerer Veranstaltungen (Schützenfeste, Stadtfeste, Trödelmärkte)	020101	431101	40.000,00 €	35.430,56 €	- 4.569,44 €		Lt. Mitteilung des FB geschätzt 9.000,00 €, 4.544,44 ist die Plan-Ist-Differenz
- Ausfall Standgebühren durch Absage von Krimesveranstaltungen	020101	432101	38.000,00 €	13.780,00 €	- 24.220,00 €		Absage Andreasmarkt u.a. Veranstaltungen (Differenz Zum Ansatz)
- Ausgebliebene Parkgebühren	020102	432101	115.000,00 €	64.316,34 €	- 40.683,66 €		Plan-Ist-Abweichung (abzüglich 10.000 € wegen der defekten Automaten; Berechnung des Fachbereichs)
- Ausgebliebene Verhängung von Verwarn- und Bußgeldern aufgrund der Bindung des Personals mit Coronabedingten Aufgaben	020102	456101	130.000,00 €	82.828,00 €	- 47.172,00 €		Plan-Ist-Abweichung
- Einbußen bei Bäderbenutzungsgebühren aufgrund von Schließungen der Freibäder bzw. Reduzierung der Anzahl an Badegästen	080101	432101	340.000,00 €	171.683,62 €	-168.316,38 €		Differenz zum Ansatz
- Rückgang des Gemeindeanteils an der Einkommenssteuer	160101	402101	24.100.000,00 €	22.176.653,55 €	-1.923.346,45 €		Differenz zum Ansatz
- Vergnügungssteuerrückgang wg. Schließung Spielhallen & Veranstaltungsabsagen	160101	403101	1.250.000,00 €	953.931,78 €	-296.068,22 €		Steuererklärungen der Steuerpflichtigen I-III/2020
Summe der Haushaltsbelastungen gem. § 5 NKF-CIG NRW					-6.844.316,70 €		

6. Lagebericht

Gliederungsübersicht

6.1 Vorbemerkungen und rechtliche Grundlagen

6.2 Jahresergebnis

6.2.1 Ergebnishaushalt / Ergebnisrechnung

6.2.1.1 Ergebnislage

6.2.1.2 Ertragslage

6.2.1.3 Aufwandslage

6.2.2 Finanzhaushalt / Finanzrechnung

6.2.2.1 Allgemeine Entwicklung

6.2.2.2 Investitionstätigkeit

6.3 Vermögens- und Schuldenlage

6.4 Kennzahlen

6.4.1 Kennzahlen zur Ertrags- und Aufwandslage sowie zum Haushaltsergebnis

6.4.1.1 Steuern

6.4.1.2 Zuwendungen und allgemeine Umlagen

6.4.1.3 Personalaufwand

6.4.1.4 Aufwendungen für Sach- und Dienstleistungen

6.4.1.5 Transferaufwendungen

6.4.1.6 Haushaltsergebnis

6.4.2 Kennzahlen zur Bilanz / weitere NKF-Kennzahlen

6.4.2.1 Kennzahlen zur Vermögenslage

6.4.2.2 Kennzahlen zur Kapitalstruktur (haushaltswirtschaftliche Gesamtsituation)

6.4.2.3 Kennzahlen zur Finanzstruktur und Verschuldung

6.5 Prognosebericht - Risiken und Chancen

6.5.1 Entwicklung von Jahresergebnis und Eigenkapital

6.5.2 Entwicklung der Verschuldung

6.5.3 Bevölkerungsentwicklung, Altersstruktur

6.5.4 Wirtschaft und Arbeitsmarkt

6.5.5 Ausblick

6.1 Vorbemerkungen und rechtliche Grundlagen

Nach § 95 Absatz 2 der Gemeindeordnung des Landes Nordrhein-Westfalen (GO NRW) ist dem Jahresabschluss ein Lagebericht beizufügen. Der Lagebericht ist gem. § 49 Kommunalhaushaltsverordnung des Landes Nordrhein-Westfalen (KomHVO NRW) so zu fassen, dass ein den tatsächlichen Verhältnissen entsprechendes Bild der Vermögens-, Schulden-, Ertrags- und Finanzlage vermittelt wird.

Dazu ist ein Überblick über die wichtigen Ergebnisse des Jahresabschlusses und Rechenschaft über die Haushaltswirtschaft im abgelaufenen Jahr zu geben. Über Vorgänge von besonderer Bedeutung, auch solcher, die nach Schluss des Haushaltsjahres eingetreten sind, ist zu berichten.

Außerdem hat der Lagebericht eine ausgewogene und umfassende, dem Umfang der Aufgabenerfüllung entsprechende Analyse der Haushaltswirtschaft und der Vermögens-, Schulden-, Ertrags- und Finanzlage zu enthalten. In die Analyse sollen die produktorientierten Ziele und Kennzahlen nach § 52 Abs. 1 KomHVO, soweit sie bedeutsam für das Bild der Vermögens-, Schulden-, Ertrags- und Finanzlage sind, einbezogen und unter Bezugnahme auf die im Jahresabschluss enthaltenen Ergebnisse erläutert werden.

Auch ist auf die Chancen und Risiken für die künftige Entwicklung einzugehen; zu Grunde liegende Annahmen sind anzugeben.

Um die Aussagekraft der eigenen Kennzahlen zu erhöhen, werden in den Grafiken interkommunale Vergleichswerte aufgeführt.

Die Vergleichsgruppe setzt sich wie folgt zusammen:

Einwohner:	40.000 bis 60.000
Kommunenart:	kreisangehörige Stadt, Gemeinde
Bundesland:	Nordrhein-Westfalen
Max. Anzahl Kommunen im Vergleich:	38

Die Zahl der wertbeitragenden Kommunen schwankt von Jahr zu Jahr und ist zudem abhängig vom Zeitpunkt der Berichterstellung.

6.2 Jahresergebnis

Für die Beurteilung der kommunalen Haushalte wird nach der Gemeindeordnung Nordrhein-Westfalen vorrangig auf die Erträge und Aufwendungen abgestellt, die den Maßstab für den Haushaltsausgleich darstellen. Gemäß § 75 Abs. 2 GO NRW muss der Haushalt in jedem Jahr in Planung und Rechnung ausgeglichen sein. Er ist ausgeglichen, wenn der Gesamtbetrag der Erträge die Höhe des Gesamtbetrages der Aufwendungen erreicht oder übersteigt.

Ein positives Jahresergebnis erhöht das Eigenkapital, ein negatives Jahresergebnis belastet das Eigenkapital. Langfristig ist ein ausgeglichenes Ergebnis notwendig, um das Eigenkapital zu erhalten und damit die Generationengerechtigkeit dauerhaft sicherzustellen.

Der Jahresabschluss weist in der Ergebnisrechnung ein Jahresergebnis in Höhe von 4.340.067,77 Euro aus.

Im Vergleich zum Ergebnis des fortgeschriebenen Haushaltsplanes in Höhe von -418.250 Euro beträgt die Veränderung 4.758.317,29 Euro.

6.2.1 Ergebnishaushalt / Ergebnisrechnung

Das Jahresergebnis berechnet sich aus folgenden Ergebnisteilen:

Ergebnis der ordentlichen Tätigkeit (Ordentliches Ergebnis)
 + Ergebnis der Finanzierungstätigkeit (Finanzergebnis)
 = Ergebnis aus laufender Verwaltungstätigkeit
 + Ergebnis der außerordentlichen Tätigkeit (außerordentliches Ergebnis)
 = Jahresergebnis

6.2.1.1 Ergebnislage

Gesamtwirtschaftliche Entwicklung

Die öffentlichen Haushalte und auch die Kommunen profitieren seit Jahren von der unerwartet schnellen Erholung der deutschen Wirtschaft von der weltweiten Wirtschafts- und Finanzkrise. Die bei Bund, Ländern und Kommunen eingehenden Steuereinnahmen sind aufgrund dieser konjunkturellen Entwicklung in den vergangenen Perioden stetig gestiegen. Dies darf nicht darüber hinwegtäuschen, dass es starke regionale Unterschiede –insbesondere auf kommunaler Ebene– gibt und der noch abzutragende Schuldenberg der deutschen Kommunen weiterhin nach einer langfristig ausgelegten Konsolidierungsstrategie der öffentlichen Haushalte verlangt. Auch stellt sich der demografische Wandel zunehmend als Herausforderung für die deutschen Kommunen dar. Neben steigenden Sozialtransferaufwendungen, die direkt oder über Umlagen die kommunalen Haushalte belasten, zeigt sich vielerorts das Erfordernis, die Infrastruktur und deren Einrichtungen an die sich ändernden Bedürfnisse der Bürgerschaft anzupassen. Trotz der massiven Erholung der Steuereinnahmen der vergangenen Jahre steht also nach wie vor die Konsolidierung der öffentlichen Ausgaben im Vordergrund, um eine ordnungsgemäße Aufgabenwahrnehmung in den Kommunen zukunftssicher gestalten zu können.

Die Ergebnisse im Überblick

Nachfolgend wird das Ergebnis im Vergleich zum Ergebnis des Vorjahres sowie im Vergleich zur Haushaltsplanung dargestellt:

	Ergebnis 2019	fortgeschr. Plan 2020	Ergebnis 2020	Abweichung 2020
Ordentliche Erträge	135.633.741,42	135.165.000,00	143.519.146,88	8.354.146,88 ↗
Ordentliche Aufwendungen	134.615.522,62	136.661.449,52	147.454.657,62	10.793.208,10 ↗
Ordentliches Ergebnis	1.018.218,80	-1.496.449,52	-3.935.510,74	-2.439.061,22 ↘
Finanzerträge	1.926.381,99	1.501.200,00	1.418.334,89	-82.865,11 ↘
Zinsen und sonstige Finanzaufwendungen	501.565,60	423.000,00	134.517,57	-288.482,43 ↘

	Ergebnis 2019	fortgeschr. Plan 2020	Ergebnis 2020	Abweichung 2020
Finanzergebnis	1.424.816,39	1.078.200,00	1.283.817,32	205.617,32 ↗
Ergebnis laufender Verwaltungstätigkeit	2.443.035,19	-418.249,52	-2.651.693,42	-2.233.443,90 ↘
Außerordentliche Erträge	--	--	7.416.386,70	7.416.386,70 ↗
Außerordentliche Auf- wendungen	--	--	424.625,51	424.625,51 ↗
Außerordentliches Ergebnis	--	--	6.991.761,19	6.991.761,19 ↗
Jahresergebnis	2.443.035,19	-418.249,52	4.340.067,77	4.758.317,29 ↗

Ordentliches Ergebnis

Das ordentliche Ergebnis zeigt an, inwieweit die ordentlichen Aufwendungen durch die ordentlichen Erträge gedeckt werden können oder bereits aus der ordentlichen Aufgabenwahrnehmung der Verwaltung Defizite entstehen. Die Finanzierungstätigkeit (Finanzerträge und Finanzaufwendungen wie z.B. Zinsen) bleibt bei dieser Betrachtung zunächst außen vor. Langfristig gesehen ist ein positives ordentliches Ergebnis zwingend notwendig, um eine Abschmelzung des Eigenkapitals zu verhindern.

Das ordentliche Ergebnis schließt in Höhe von -3.935.510,74 Euro ab. Im Vergleich zum Ergebnis des Vorjahres beträgt die Veränderung -4.953.729,54 Euro. Gegenüber dem geplanten ordentlichen Ergebnis ergibt sich eine Abweichung in Höhe von -2.439.061,22 Euro.

Finanzergebnis

Neben dem ordentlichen Ergebnis steht das Finanzergebnis in Höhe von 1.283.817,32 Euro. Das Finanzergebnis hat sich gegenüber dem Vorjahresergebnis um -140.999,07 Euro und gegenüber dem fortgeschriebenen Haushaltsplan um 205.617,32 Euro verändert.

Ergebnis aus laufender Verwaltungstätigkeit

Ordentliches Ergebnis und Finanzergebnis ergeben das Ergebnis aus laufender Verwaltungstätigkeit, welches mit -2.651.693,42 Euro abschließt und vom Vorjahresergebnis um -5.094.728,61 Euro abweicht.

Gegenüber dem fortgeschriebenen Haushaltsplan beträgt die Abweichung -2.233.443,90 Euro.

Jahresergebnis

Neben dem Ergebnis aus laufender Verwaltungstätigkeit fließt das außerordentliche Ergebnis in Höhe von 6.991.761,19 Euro in das Jahresergebnis ein.

Das Jahresergebnis beträgt 4.340.067,77 Euro. Die Veränderung zum Vorjahresergebnis beläuft sich auf 1.897.032,58 Euro. Gegenüber dem fortgeschriebenen Planansatz in Höhe von -418.250 Euro ergibt sich eine Abweichung in Höhe von 4.758.317,29 Euro.

Rücklagen

Das Jahresergebnis hat Auswirkungen auf die Bilanz, nämlich das Eigenkapital auf der Passivseite. Überschüsse erhöhen das Eigenkapital. Fehlbeträge hingegen reduzieren das Eigenkapital, weil negative Jahresergebnisse zunächst die Ausgleichsrücklage und anschließend die allgemeine Rücklage vermindern.

Die folgende Tabelle zeigt die Entwicklung der Ausgleichsrücklage und der allgemeinen Rücklage in Anbetracht der Jahresergebnisse.

	Ergebnis 2016	Ergebnis 2017	Ergebnis 2018	Ergebnis 2019	Ergebnis 2020
Jahresergebnis	-1.940.387	1.776.617	-1.884.992	2.443.035	6.783.103
Ausgleichsrücklage zum 31.12.	19.961.785	18.021.398	19.798.016	17.913.024	17.913.024
Veränderung Ausgleichs- rücklage zum Vorjahr	389.174	-1.940.387	1.776.617	-1.884.992	0
Allgemeine Rücklage zum 31.12.	179.972.482	180.083.117	179.618.244	179.264.717	179.264.717
Veränderung Allgemeinen Rücklage zum Vorjahr	-399.497	110.635	-464.874	-353.526	0

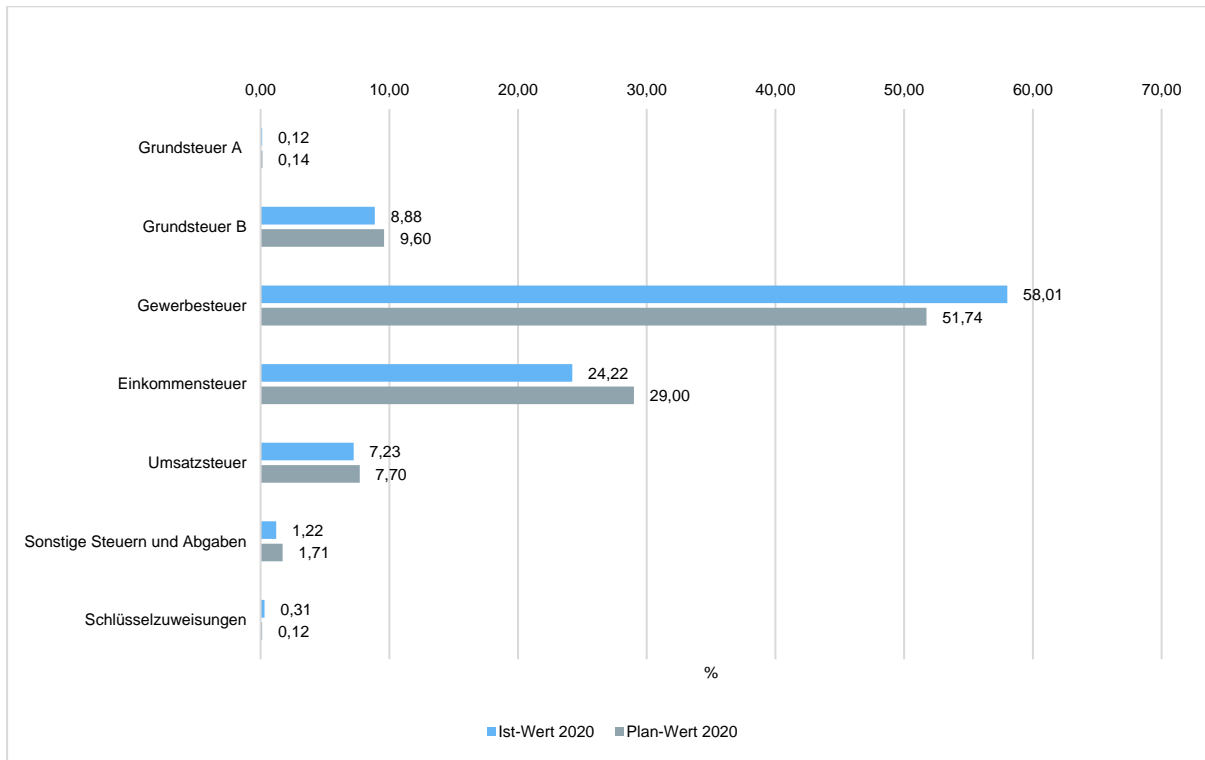
6.2.1.2 Ertragslage

Zusammensetzung der Kernfinanzierungsmasse

In der nachfolgenden Grafik wird der prozentuale Anteil der einzelnen Steuerarten bzw. der Schlüsselzuweisungen an der Kernfinanzierungsmasse des Haushaltes abgebildet. Die Kernfinanzierungsmasse ist die Summe aus Steuern und steuerähnlichen Abgaben sowie Schlüsselzuweisungen. Durch die jeweiligen Anteile wird erkennbar, welche Bedeutung die einzelnen Ertragsarten haben.

Grundsätzlich sollte der Anteil der Real- und Gemeinschaftssteuern am Kernertrag des Haushaltes hoch und der aus Schlüsselzuweisungen niedrig sein, weil ansonsten eine hohe Abhängigkeit von Mitteln aus dem Finanzausgleich besteht.

Anteile am Kernertrag in %



An dieser Stelle wird deutlich, dass die Stadt Rheda-Wiedenbrück im Betrachtungsjahr 2020 zur Finanzierung ihrer Aufgaben überwiegend von den Gewerbesteuererträgen abhängig ist (58,01 % der tatsächlichen Erträge). Die Ertragsentwicklung hängt dabei entscheidend von den örtlichen Gegebenheiten und Rahmenbedingungen für die Unternehmen ab, die in Rheda-Wiedenbrück vorherrschen.

Ebenfalls sehr bedeutend sind demnach auch die Steuerbeteiligungen aus Einkommen- und Umsatzsteueraufkommen. Diese machen in Summe 31,45 % des Kernertrags aus. Die Höhe der Erträge ist hier – anders als im Falle der Gewerbesteuer – abhängig von gesamtwirtschaftlichen Entwicklungen und von der Stadt Rheda-Wiedenbrück im Wesentlichen nicht zu beeinflussen.

Entwicklung der einzelnen Ertragsarten im Überblick

Die folgende Tabelle zeigt die Entwicklung der einzelnen Ertragsarten und die Abweichungen zum Vorjahresergebnis sowie zu den Planwerten.

Ertragsarten im Überblick

	Ergebnis 2019	fortgeschr. Plan 2020	Ergebnis 2020	Abweichung 2020
Steuern und ähnliche Abgaben	84.092.981,55	85.278.300,00	93.529.769,94	8.251.469,94 ↗
Zuwendungen und allgemeine Umlagen	22.377.758,53	23.382.200,00	24.967.415,07	1.585.215,07 ↗
Sonstige Transfererträge	3.857.773,34	2.464.000,00	2.854.438,74	390.438,74 ↗



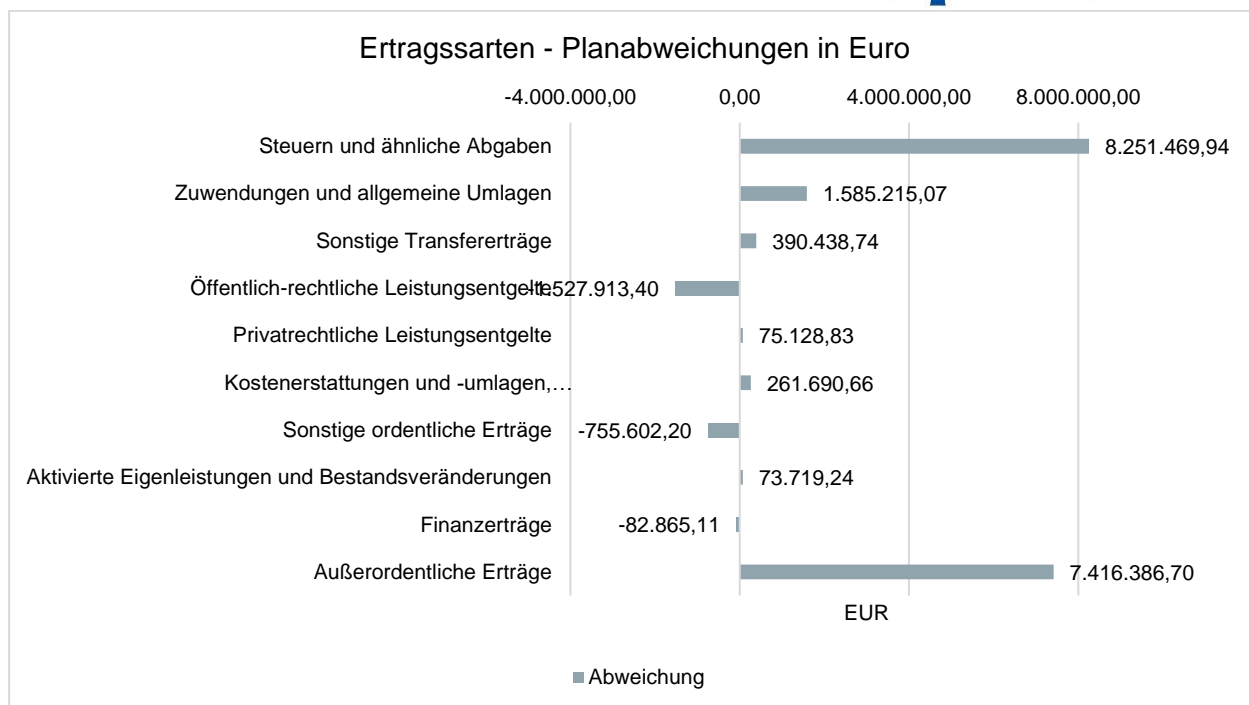
	Ergebnis 2019	fortgeschr. Plan 2020	Ergebnis 2020	Abweichung 2020
Öffentlich-rechtliche Leistungsentgelte	15.024.682,07	14.819.100,00	13.291.186,60	-1.527.913,40 ↘
Privatrechtliche Leis- tungsentgelte	1.341.760,03	1.135.800,00	1.210.928,83	75.128,83 ↗
Kostenerstattungen und -umlagen, Leistungsbe- teiligungen	3.521.216,33	2.459.200,00	2.720.890,66	261.690,66 ↗
Sonstige ordentliche Erträge	5.231.703,36	5.517.400,00	4.761.797,80	-755.602,20 ↘
Aktiviert Eigenleistun- gen und Bestandsverän- derungen	185.866,21	109.000,00	182.719,24	73.719,24 ↗
Ordentliche Erträge	135.633.741,42	135.165.000,00	143.519.146,88	8.354.146,88 ↗
Finanzerträge	1.926.381,99	1.501.200,00	1.418.334,89	-82.865,11 ↘
Außerordentliche Erträge	--	--	7.416.386,70	7.416.386,70 ↗
Summe	137.560.123,41	136.666.200,00	152.353.868,47	15.687.668,47 ↗

Die Erträge insgesamt weichen um +14.793.745,06 Euro vom Vorjahresergebnis und um +15.687.668,47 Euro von der fortgeschriebenen Haushaltsplanung ab.

Bei den ordentlichen Erträgen (ohne Finanzertrag) ergibt sich eine Veränderung gegenüber dem Vorjahresergebnis in Höhe von +7.885.405,46 Euro. Gegenüber dem fortgeschriebenen Haushaltsplan beträgt die Veränderung +8.354.146,88 Euro.

Planabweichungen nach Ertragsarten

Die Abweichungen des Ergebnisses der einzelnen Ertragsarten von der Haushaltsplanung wird in der folgenden Grafik dargestellt:

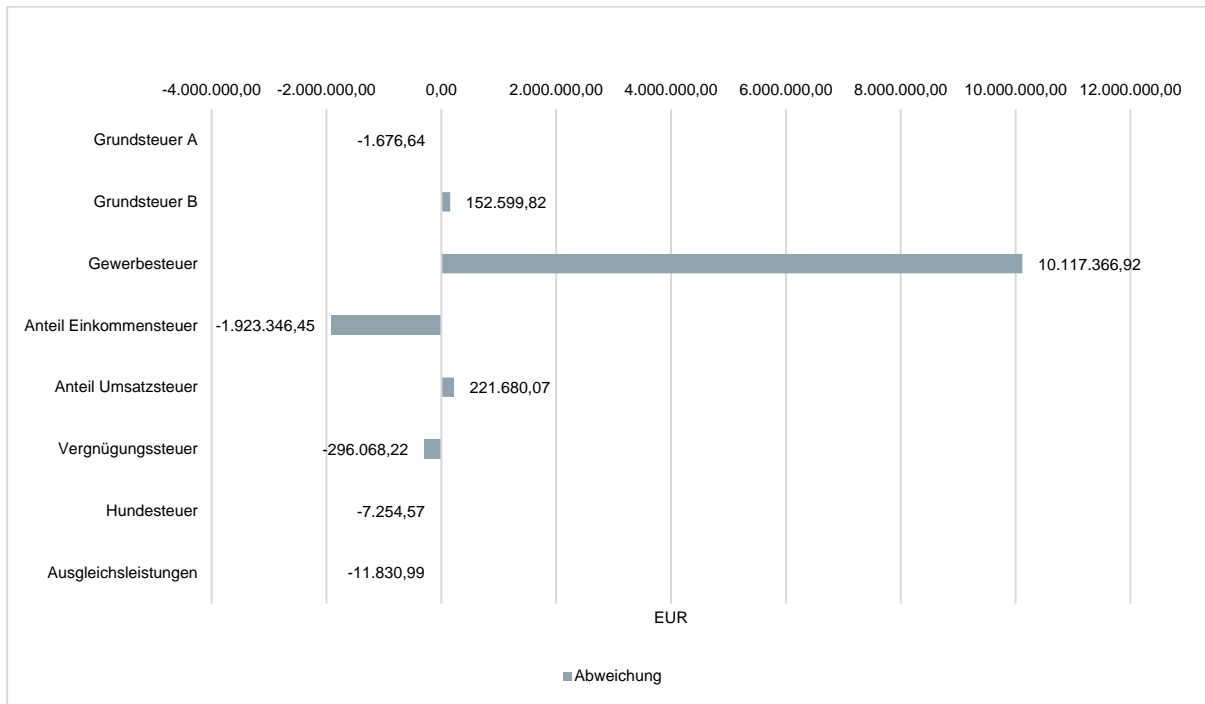


Steuern und ähnliche Abgaben

Aus der nachfolgenden Tabelle ist die Entwicklung nach einzelnen Steuerarten erkennbar:

	Ergebnis 2019	fortgeschr. Plan 2020	Ergebnis 2020	Abweichung 2020
Grundsteuer A	115.069,11	115.000,00	113.323,36	-1.676,64 ↘
Grundsteuer B	7.899.173,40	7.980.000,00	8.132.599,82	152.599,82 ↗
Gewerbesteuer	43.237.066,89	43.000.000,00	53.117.366,92	10.117.366,92 ↗
Anteil Einkommensteuer	23.213.400,41	24.100.000,00	22.176.653,55	-1.923.346,45 ↘
Anteil Umsatzsteuer	6.036.468,01	6.400.000,00	6.621.680,07	221.680,07 ↗
Vergnügungssteuer	1.223.166,48	1.250.000,00	953.931,78	-296.068,22 ↘
Hundesteuer	162.090,23	168.000,00	160.745,43	-7.254,57 ↘
Ausgleichsleistungen	2.206.547,02	2.265.300,00	2.253.469,01	-11.830,99 →
Summe Steuern und ähnliche Abgaben	84.092.981,55	85.278.300,00	93.529.769,94	8.251.469,94 ↗

Steuern und ähnliche Abgaben - Planabweichungen in Euro



Die Vergnügungssteuer ist 2020 rückläufig gewesen, da aufgrund der Corona-Pandemie Spielhallen zeitweise geschlossen hatten und Veranstaltungen nicht stattfinden konnten.

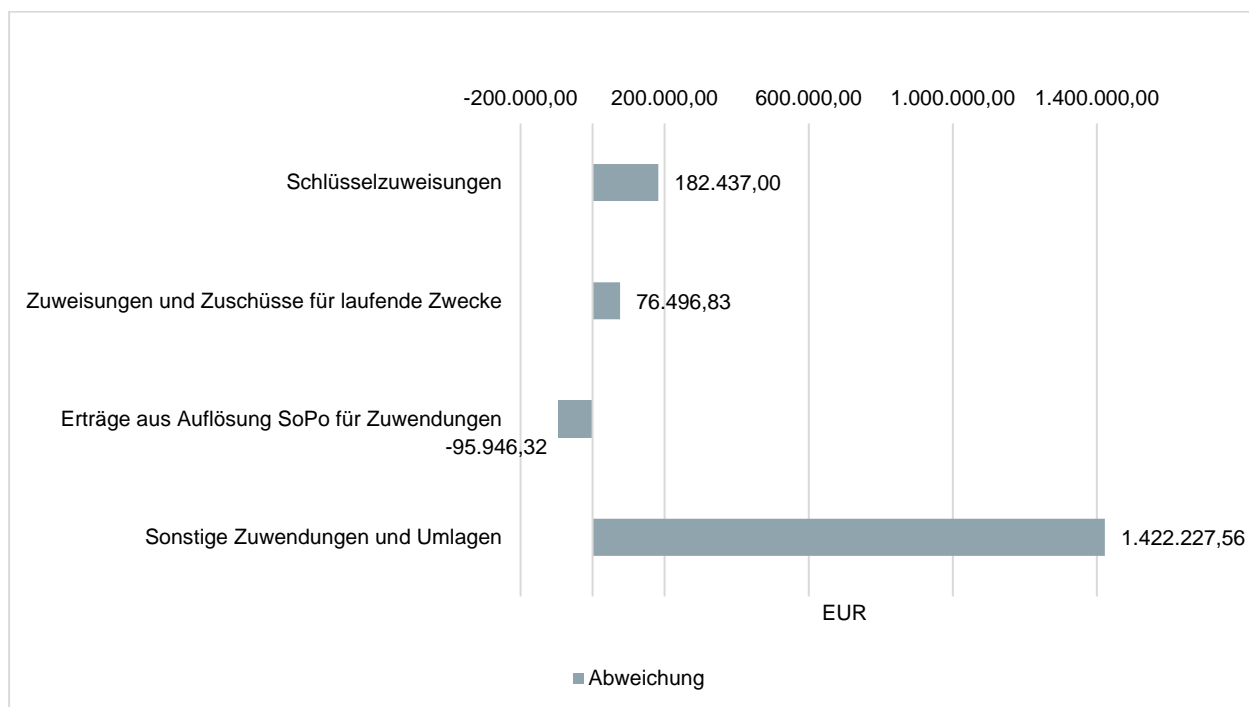
Zuwendungen und Umlagen

Zuwendungen und allgemeine Umlagen sind neben den Steuern eine weitere wichtige Säule der kommunalen Ertragsseite. Gegenüber dem Vorjahresergebnis haben sich die Erträge aus Zuwendungen und Umlagen um 2.589.656,54 Euro verändert. Die Abweichung vom fortgeschriebenen Planansatz beträgt insgesamt 1.585.215,07 Euro.

Die Entwicklung im Einzelnen ist in der nachfolgenden Tabelle abgebildet:

	Ergebnis 2019	fortgeschr. Plan 2020	Ergebnis 2020	Abweichung 2020
Schlüsselzuweisungen	--	101.000,00	283.437,00	182.437,00 ↗
Zuweisungen und Zuschüsse für laufende Zwecke	15.486.070,33	16.963.000,00	17.039.496,83	76.496,83 →
Erträge aus Auflösung SoPo für Zuwendungen	2.171.505,61	2.318.200,00	2.222.253,68	-95.946,32 ↘
Sonstige Zuwendungen und Umlagen	4.720.182,59	4.000.000,00	5.422.227,56	1.422.227,56 ↗
Summe Zuweisungen	22.377.758,53	23.382.200,00	24.967.415,07	1.585.215,07 ↗

Zuwendungen und Umlagen - Planabweichungen in Euro



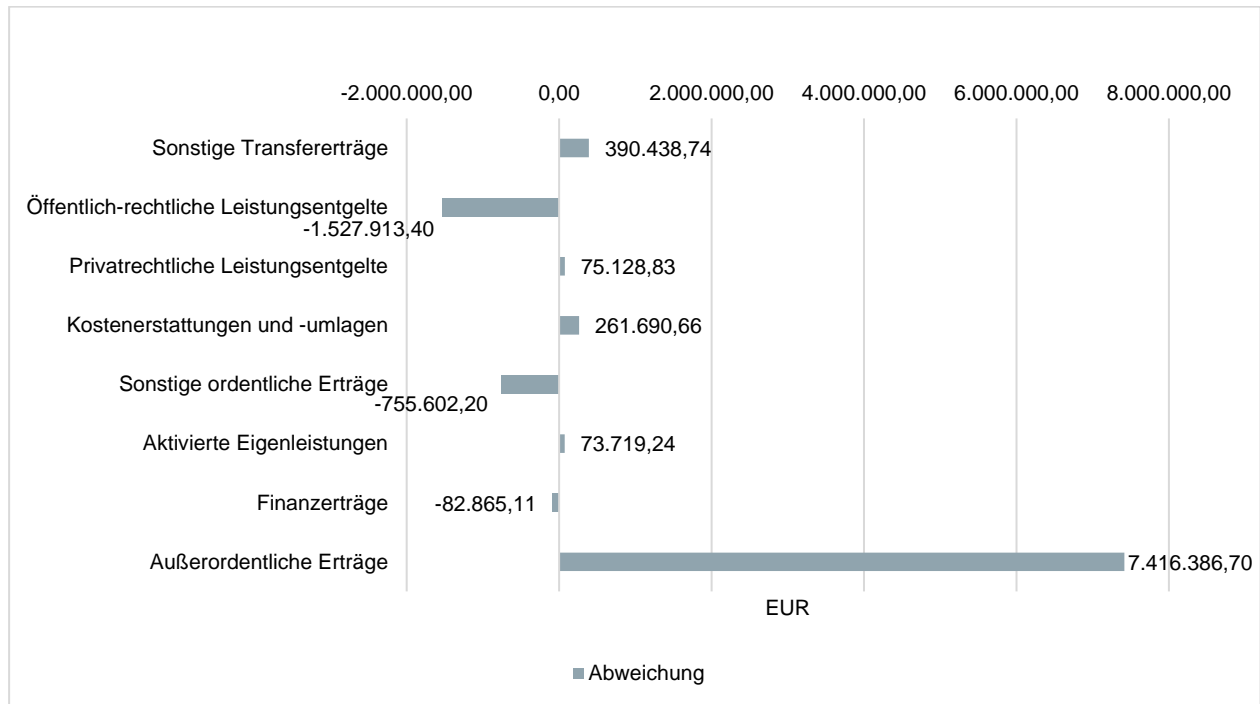
Die signifikante Steigerung der vereinnahmten sonstigen Zuwendungen und Umlagen ggü. dem ursprünglich geplanten Ansatz i. H. v. 1.422.227,56 € resultiert im Wesentlichen aus der Gewerbesteuerausgleichszuweisung aufgrund der Gewerbesteuermindereinnahmen in Folge der COVID-19-Pandemie.

Sonstige Ertragsarten

Die Entwicklung der sonstigen Ertragsarten im Vergleich zum Vorjahresergebnis sowie zum Haushaltsplan sind nachfolgend abgebildet:

	Ergebnis 2019	fortgeschr. Plan 2020	Ergebnis 2020	Abweichung 2020
Sonstige Transfererträge	3.857.773,34	2.464.000,00	2.854.438,74	390.438,74 ↗
Öffentlich-rechtliche Leistungsentgelte	15.024.682,07	14.819.100,00	13.291.186,60	1.527.913,40 ↘
Privatrechtliche Leistungsentgelte	1.341.760,03	1.135.800,00	1.210.928,83	75.128,83 ↗
Kostenerstattungen und -umlagen	3.521.216,33	2.459.200,00	2.720.890,66	261.690,66 ↗
Sonstige ordentliche Erträge	5.231.703,36	5.517.400,00	4.761.797,80	-755.602,20 ↘
Aktivierete Eigenleistungen	185.866,21	109.000,00	182.719,24	73.719,24 ↗
Finanzerträge	1.926.381,99	1.501.200,00	1.418.334,89	-82.865,11 ↘
Außerordentliche Erträge	--	--	7.416.386,70	7.416.386,70 ↗

Sonstige Ertragsarten - Planabweichungen in Euro



Der deutliche Rückgang der öffentlich-rechtlichen Leistungsentgelte im Vergleich zum geplanten Ansatz ergibt sich im Wesentlichen aus dem Bereich der Kita-Benutzungsgebühren (-838.728,53 €), da für fünf Monate aufgrund der Corona-Pandemie keine Gebühren erhoben wurden. Das Land NRW hat sich jedoch an einem Teil der Kosten beteiligt. Ebenso von der Corona-Pandemie betroffen waren die städtischen Bäderbetriebe, die ca. -168.316,38 € geringere Benutzungsgebühren als geplant vereinnahmten. Des Weiteren sind für die Benutzung von Übergangsheimen die Erträge zurückgegangen (-204.444,09 €).

Die sonstigen ordentlichen Erträge bleiben unter dem geplanten Ansatz, da die Zuschreibungen um ca. -821.000,- € unter den Erwartungen bleiben. Im Gegenzug dazu konnten Rückstellungen um ca. +138.000,- € mehr als geplant ertragswirksam aufgelöst werden.

Die sonstigen Transfererträge steigen insg. um +390.438,74 € ggü. der Planung. Maßgeblich ist hierbei der Ersatz für soziale Leistungen in Einrichtungen.

Die Steigerung der Kostenerstattungen und -umlagen um +261.6990,66 € resultieren aus Nebenkostenabrechnungen im Produkt Betrieb von Immobilien aus vergangenen Jahren.

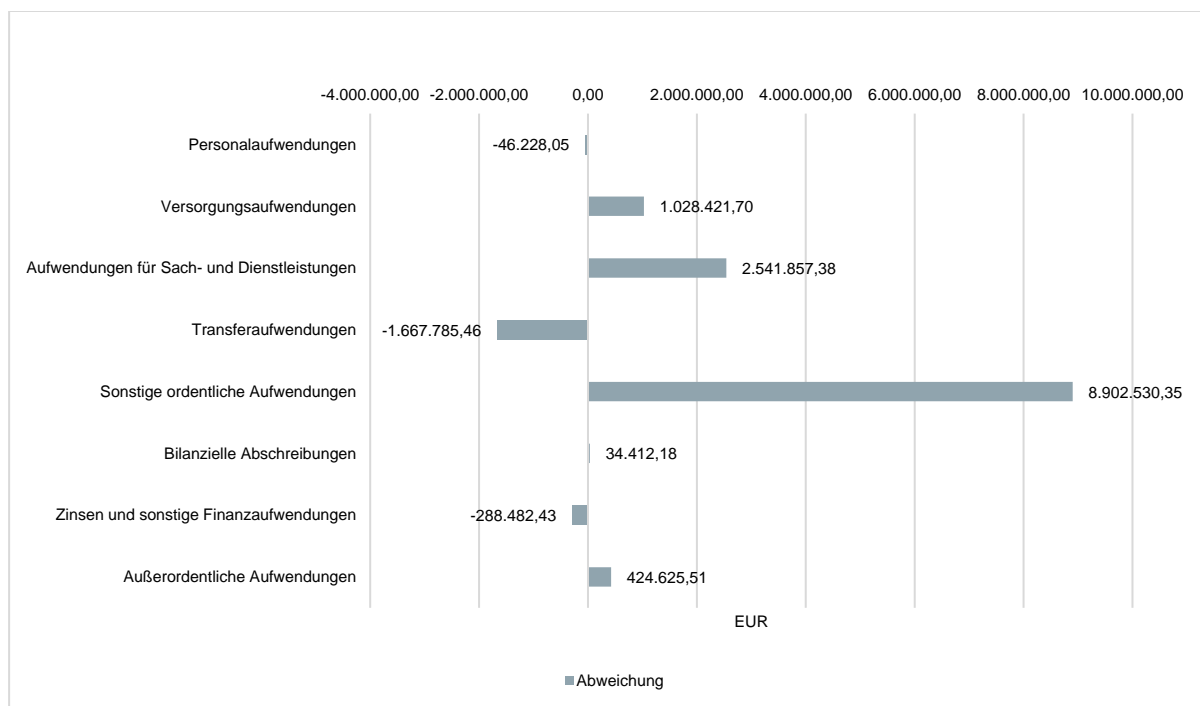
6.2.1.3 Aufwandslage

Die folgende Tabelle zeigt die einzelnen Aufwandsarten und deren Abweichung zum Vorjahresergebnis sowie zum fortgeschriebenen Planansatz:

	Ergebnis 2019	fortgeschr. Plan 2020	Ergebnis 2020	Abweichung 2020
Personalaufwendungen	18.527.724,57	22.518.800,00	22.472.571,95	-46.228,05 →
Versorgungsaufwendungen	5.258.862,12	1.989.100,00	3.017.521,70	1.028.421,70 ↗

	Ergebnis 2019	fortgeschr. Plan 2020	Ergebnis 2020	Abweichung 2020
Aufwendungen für Sach- und Dienstleistungen	24.880.157,76	27.359.371,84	29.901.229,22	2.541.857,38 ↗
Transferaufwendungen	67.812.063,89	68.835.145,85	67.167.360,39	-1.667.785,46 ↘
Sonstige ordentliche Aufwendungen	8.299.296,06	5.635.550,00	14.538.080,35	8.902.530,35 ↗
Bilanzielle Abschreibungen	9.837.418,22	10.323.481,83	10.357.894,01	34.412,18 →
Ordentliche Aufwendungen	134.615.522,62	136.661.449,52	147.454.657,62	10.793.208,10 ↗
Ordentliche Aufwendungen abzgl. globaler Minderaufwand	134.615.522,62	136.661.449,52	147.454.657,62	10.793.208,10 ↗
Zinsen und sonstige Finanzaufwendungen	501.565,60	423.000,00	134.517,57	-288.482,43 ↘
Außerordentliche Aufwendungen	--	--	424.625,51	424.625,51 ↗
Summe Aufwand	135.117.088,22	137.084.449,52	148.013.800,70	10.929.351,18 ↗

Aufwandsarten - Planabweichungen in Euro



Die Gesamtaufwendungen verändern sich gegenüber dem Vorjahresergebnis um +12.896.712,48 Euro. Die Gesamtaufwendungen in Höhe von 148.013.800,70 Euro weichen um +10.929.351,18 Euro vom fortgeschriebenen Haushaltsansatz ab.

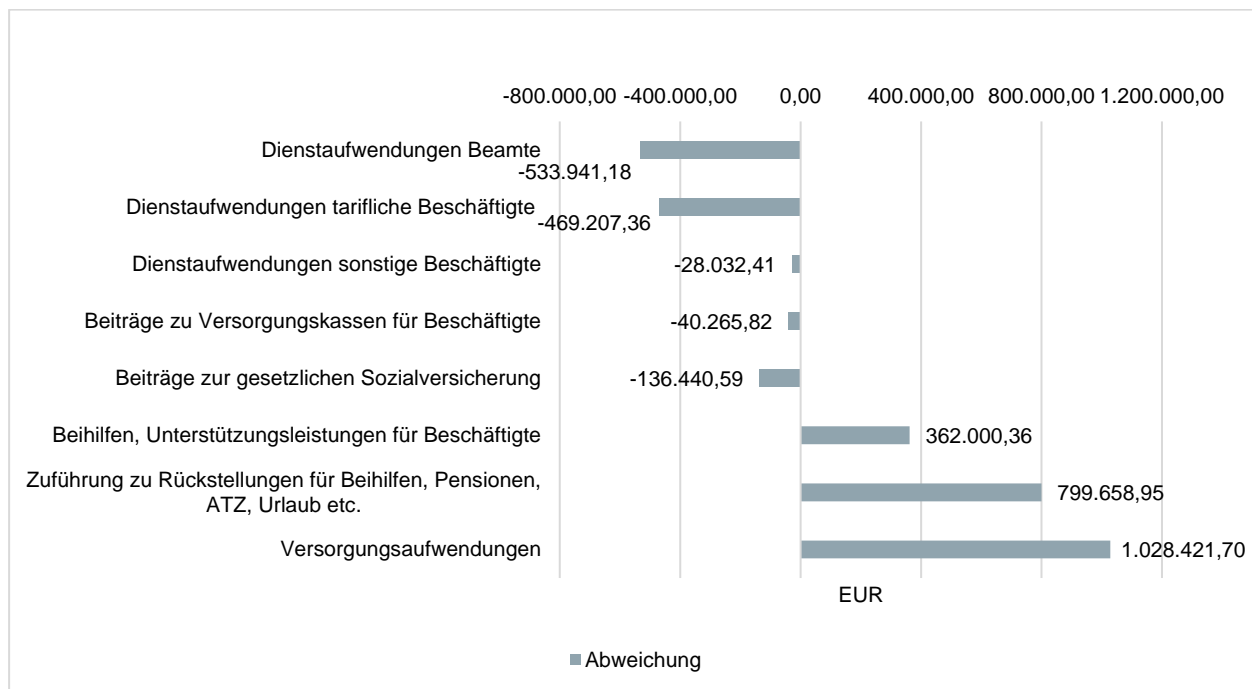
Die ordentlichen Aufwendungen (ohne Finanzaufwendungen) weichen gegenüber dem Vorjahresergebnis um +12.839.135 Euro ab. Gegenüber dem fortgeschriebenen Haushaltsplan beträgt die Abweichung der ordentlichen Aufwendungen +10.793.208,10 Euro.

Personal- und Versorgungsaufwand

Die Personal- und Versorgungsaufwendungen werden im Folgenden nach einzelnen Positionen abgebildet, um die Veränderungen gegenüber dem Vorjahresergebnis und die Abweichungen von den Haushaltsansätzen differenziert beurteilen zu können:

	Ergebnis 2019	fortgeschr. Plan 2020	Ergebnis 2020	Abweichung 2020
Dienstaufwendungen Beamte	6.346.624,87	7.311.100,00	6.777.158,82	-533.941,18 ↘
Dienstaufwendungen tarifliche Beschäftigte	8.501.457,78	9.547.500,00	9.078.292,64	-469.207,36 ↘
Dienstaufwendungen sonstige Beschäftigte	5.753,90	31.300,00	3.267,59	-28.032,41 ↘
Beiträge zu Versorgungskassen für Beschäftigte	676.264,29	739.000,00	698.734,18	-40.265,82 ↘
Beiträge zur gesetzlichen Sozialversicherung	1.741.578,39	1.959.100,00	1.822.659,41	-136.440,59 ↘
Beihilfen, Unterstützungsleistungen für Beschäftigte	1.075.221,83	680.300,00	1.042.300,36	362.000,36 ↗
Zuführung zu Rückstellungen für Beihilfen, Pensionen, ATZ, Urlaub etc.	180.823,51	2.250.500,00	3.050.158,95	799.658,95 ↗
Personalaufwendungen	18.527.724,57	22.518.800,00	22.472.571,95	-46.228,05 →
Versorgungsaufwendungen	5.258.862,12	1.989.100,00	3.017.521,70	1.028.421,70 ↗
Personal- und Versorgungsaufwand	23.786.586,69	24.507.900,00	25.490.093,65	982.193,65 ↗

Personal- und Versorgungsaufwand - Planabweichungen in Euro



Im Jahresabschluss 2020 zeigt sich wieder einmal die Tendenz zu steigenden Aufwendungen für die Beamtenversorgung (+1.028.421,70 €). Im Gegensatz zum vergangenen Jahr können diese Mehrbelastungen nicht durch personalwirtschaftliche Rückstellungen für Pensionen, Urlaub oder Überstunden kompensiert werden, denn diese steigen um +799.658,95 € ggü. dem Planansatz. Auch die Beihilfen und sonstigen Unterstützungsleistungen sind höher (+362.000,36 €) ausgefallen als geplant.

Minderausgaben lassen sich demgegenüber in den Budgets für die Besoldung/Bezahlung der aktiven Beamten bzw. der tariflich Beschäftigten verzeichnen (-1.207.887,36 €). Eine Begründung ist in temporär nicht besetzten Stellen zu sehen.

Sach- und Dienstleistungsaufwand sowie Abschreibungen

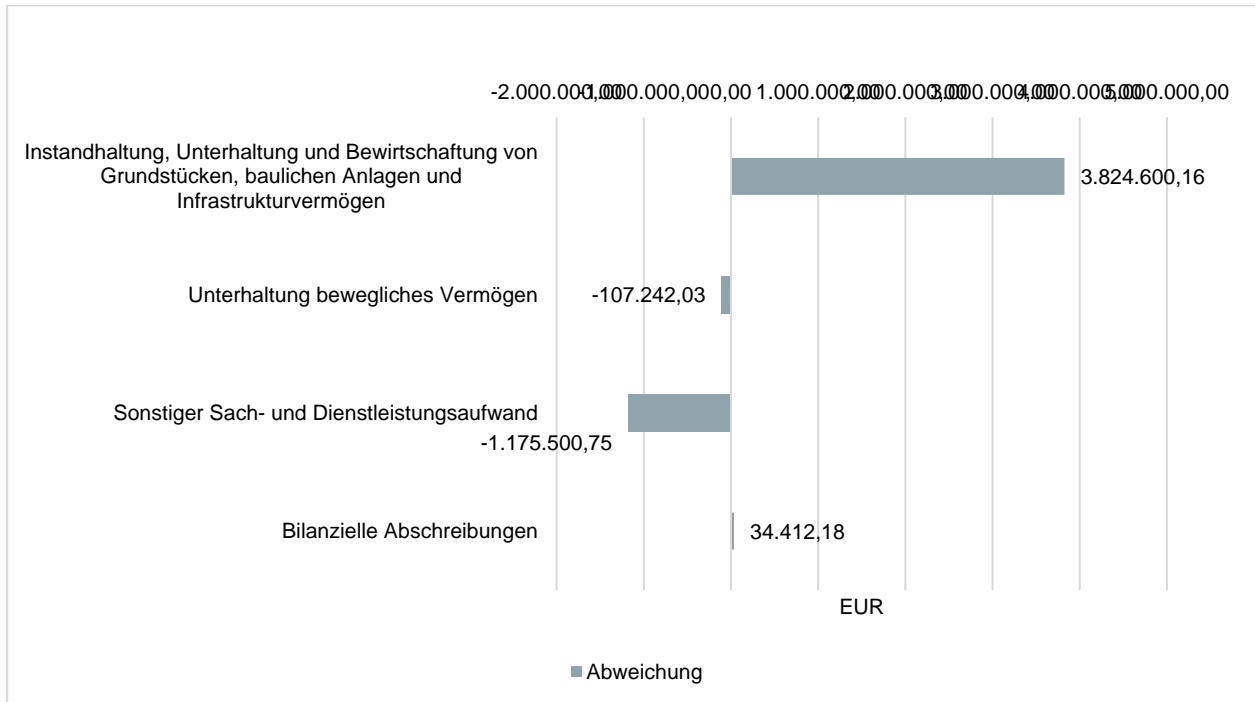
Der Sach- und Dienstleistungsaufwand (ohne Abschreibungen) beläuft sich insgesamt auf 29.901.229,22 Euro. Gegenüber dem Vorjahresergebnis verändert er sich um 5.021.071,46 Euro. Die Abweichung des Sach- und Dienstleistungsaufwandes (ohne Abschreibungen) von der fortgeschriebenen Haushaltsplanung beträgt 2.541.857,38 Euro.

Nachfolgend wird der Sach- und Dienstleistungsaufwand nach einzelnen Positionen differenzierter dargestellt, wobei in diesem Sachzusammenhang auch die Abschreibungen abgebildet werden:

	Ergebnis 2019	fortgeschr. Plan 2020	Ergebnis 2020	Abweichung 2020
Instandhaltung, Unterhaltung und Bewirtschaftung von Grundstücken, baulichen Anlagen und Infrastrukturvermögen	15.438.741,73	15.601.800,00	19.426.400,16	3.824.600,16 ↗

	Ergebnis 2019	fortgeschr. Plan 2020	Ergebnis 2020	Abweichung 2020
Unterhaltung bewegliches Vermögen	422.639,92	617.400,00	510.157,97	-107.242,03 ↘
Sonstiger Sach- und Dienstleistungsaufwand	9.018.776,11	11.140.171,84	9.964.671,09	1.175.500,75 ↘
Bilanzielle Abschreibungen	9.837.418,22	10.323.481,83	10.357.894,01	34.412,18 →

Sach- u. Dienstleistungsaufwand sowie Abschreibungen - Planabweichungen in Euro



Maßgeblich für die Steigerungen im Bereich der Aufwendungen für die Instandhaltung von Gebäuden und Infrastrukturvermögen ist die Bildung von Rückstellungen im Immobilienbereich in einer Größenordnung von +5,0442 Mio. € (siehe dazu Rückstellungsübersicht). Einsparungen insbesondere bei den Bewirtschaftungskosten von Gebäuden und dem Infrastrukturvermögen (- 633.874,84 €) führen dann in Summe zu einem Plus von +3.824.600,16 € im Vergleich zum fortgeschriebenen Planansatz.

Minderaufwendungen ergaben sich bei den sonstigen Sach- und Dienstleistungen. Insbesondere im Produktbereich 09 - Räumliche Planung und Entwicklung wurden ca. -575.000,- € geringere Aufwendungen für Dienstleistungen ausgegeben als geplant. Doch auch das Produkt Schulen und Schüler (-117.370,33 €) und die Organisationsberatung (-137.672,86 €) hatten geringere Aufwendungen als geplant.

Transferaufwendungen

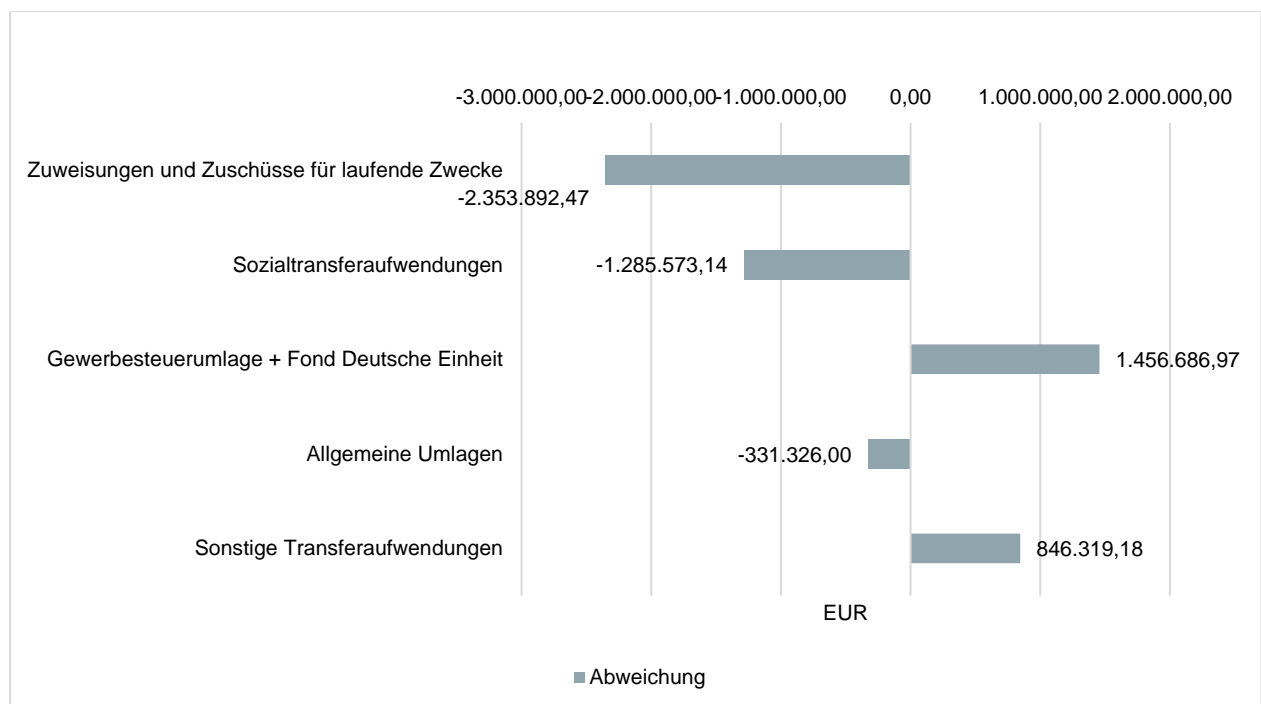
Neben den Personalaufwendungen und dem Aufwand für Sach- und Dienstleistungen stellen die Transferaufwendungen auf der Aufwandsseite des Haushaltes eine gewichtige Aufwandsart dar.

Die Transferaufwendungen in Höhe von 67.167.360,39 Euro weichen vom Vorjahresergebnis um -644.703,50 Euro und von den fortgeschriebenen Planansätzen des Haushaltsjahres um -1.667.785,46 Euro ab.

In der folgenden Tabelle sind die Transferaufwendungen differenzierter dargestellt:

	Ergebnis 2019	Plan 2020	Ergebnis 2020	Abweichung 2020
Zuweisungen und Zuschüsse für laufende Zwecke	26.255.805,23	31.218.145,85	28.864.253,38	2.353.892,47 ↘
Sozialtransferaufwendungen	9.434.792,15	9.773.000,00	8.487.426,86	1.285.573,14 ↘
Gewerbsteuerumlage + Fond Deutsche Einheit	6.725.557,51	3.744.000,00	5.200.686,97	1.456.686,97 ↗
Allgemeine Umlagen	25.395.909,00	24.100.000,00	23.768.674,00	-331.326,00 ↘
Sonstige Transferaufwendungen	--	--	846.319,18	846.319,18 ↗
Summe Transferaufwendungen	67.812.063,89	68.835.145,85	67.167.360,39	1.667.785,46 ↘

Transferaufwand - Planabweichungen in Euro



Da die Krankenhausfinanzierung im Laufe des Jahres 2020 nicht mehr der Rubrik Zuweisungen und Zuschüsse für laufende Zwecke zugeordnet wurde, sondern den sonstigen Transferaufwendungen, wird bei den Zuweisungen und Zuschüsse für laufende Zwecke ein zu hoher Min-

deraufwand dargestellt. Tatsächlich weicht diese Rubrik um ca. -1,6 Mio. € vom fortgeschriebenen Planansatz ab. Die größte Abweichung ergibt sich im Produktbereich 06 - Kinder-, Jugend- und Familienhilfe mit ca. -1 Mio. €.

Bei den Sozialtransferaufwendungen lagen die Leistungen nach dem Asylbewerberleistungsgesetz mit ca. -410.000,- € unterhalb des fortgeschriebenen Planansatzes. Außerdem fielen Minderaufwendungen bei den sozialen Leistungen an natürliche Personen innerhalb und außerhalb von Einrichtungen i. H. v. ca. -637.000,- € an. Hierbei ist jedoch zu berücksichtigen, dass noch nicht alle Leistungen bis zum Buchungsschluss von den Trägern abgerechnet wurden, weshalb eine Rückstellung in der Rubrik sonstige ordentliche Aufwendungen i. H. v. ca. +350.000,- € (siehe dazu Rückstellungsübersicht) gebildet wurde.

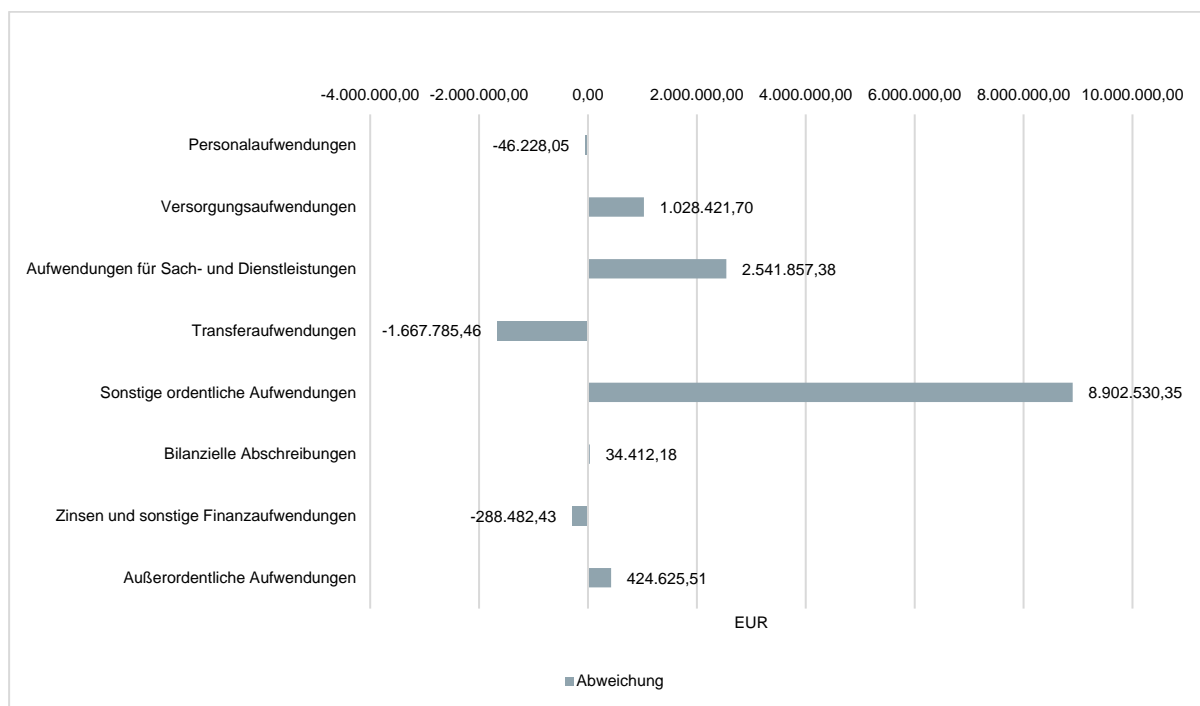
Da die Krankenhausfinanzierung im Laufe des Jahres 2020 nicht mehr der Rubrik Zuweisungen und Zuschüsse für laufende Zwecke zugeordnet wurde, sondern den sonstigen Transferaufwendungen, wird bei den sonstigen Transferaufwendungen ein nur vermeintlich hoher Mehraufwand (+846.319,18 €) ausgewiesen. Tatsächlich beläuft sich der Mehraufwand auf nur ca. +137.000,- €

Sonstige Aufwendungen

Nachfolgend werden die übrigen Aufwandsarten im Vergleich zum Vorjahresergebnis sowie zum Haushaltsplan abgebildet:

	Ergebnis 2019	fortgeschr. Plan 2020	Ergebnis 2020	Abweichung 2020
Sonstige ordentliche Aufwendungen	8.299.296,06	5.635.550,00	14.538.080,35	8.902.530,35 ↗
Zinsen und sonstige Finanzaufwendungen	501.565,60	423.000,00	134.517,57	-288.482,43 ↘
Außerordentliche Aufwendungen	--	--	424.625,51	424.625,51 ↗

Sonstige Aufwendungen - Planabweichungen in Euro



Der Anstieg in der Kategorie „Sonstige ordentliche Aufwendungen“ wird maßgeblich ausgelöst durch die Bildung von sonstigen Rückstellungen (+8.813.745,31 €). In dieser Kategorie war die Bildung der Kreisumlagenrückstellung (+7,413 Mio. €) aufgrund des außerordentlichen Gewerbesteuerzuwachses und der damit einhergehenden zukünftigen hohen Zahlungsverpflichtung ggü. dem Kreis erforderlich geworden.

6.2.2 Finanzhaushalt / Finanzrechnung

6.2.2.1 Allgemeine Entwicklung

Nachstehend ist der Finanzhaushalt im Vergleich zu den Ergebnissen des Vorjahres sowie zu den Planungen ersichtlich:

	Ergebnis 2019	fortgeschr. Plan 2020	Ergebnis 2020	Abweichung 2020
Einzahlungen aus laufender Verwaltungstätigkeit	128.471.010,27	130.494.700,00	155.219.165,69	24.724.465,69 ↗
Auszahlungen aus laufender Verwaltungstätigkeit	121.705.803,00	123.877.199,52	136.354.466,20	12.477.266,68 ↗
Saldo aus laufender Verwaltungstätigkeit	6.765.207,27	6.617.500,48	18.864.699,49	12.247.199,01 ↗
Einzahlungen aus Investitionstätigkeit	6.080.035,00	7.384.000,00	8.551.167,03	1.167.167,03 ↗
Auszahlungen aus Investitionstätigkeit	15.421.738,67	29.511.733,58	12.829.574,88	16.682.158,70 ↘



	Ergebnis 2019	fortgeschr. Plan 2020	Ergebnis 2020	Abweichung 2020
Saldo aus Investitionstätigkeit	-9.341.703,67	-22.127.733,58	-4.278.407,85	17.849.325,73 ↗
Finanzmittelüberschuss /-fehlbetrag	-2.576.496,40	-15.510.233,10	14.586.291,64	30.096.524,74 ↗
Einzahlungen aus Finanzierungstätigkeit	4.005.617,01	5.700,00	1.209.905,48	1.204.205,48 ↗
Auszahlungen aus Finanzierungstätigkeit	4.154.135,88	202.000,00	451.019,47	249.019,47 ↗
Saldo aus Finanzierungstätigkeit	-148.518,87	-196.300,00	758.886,01	955.186,01 ↗
Änderung Bestand eigener Finanzmittel	-2.725.015,27	-15.706.533,10	15.345.177,65	31.051.710,75 ↗
Änderung des Bestands an fremden Finanzmitteln	98.916,06	--	-327.163,81	-327.163,81 ↘
Liquide Mittel	-2.626.099,21	-15.706.533,10	15.018.013,84	30.724.546,94 ↗

Der Saldo aus der laufenden Verwaltungstätigkeit ist im Jahr 2020 mit 18,9 Mio. € außerordentlich hoch und auf die immensen Gewerbesteuermehrerträge zurückzuführen. Dadurch gelingt es, das negative Saldo aus Investitionstätigkeit zu decken und die Liquidität um 15 Mio. € aufzustocken.

Ein- und Auszahlungen aus der Investitionstätigkeit zeigen eine Förderquote von ungefähr 67 %. Demnach konnte eine Steigerung ggü. dem Vorjahr um 28 % erzielt werden.

6.2.2.2 Investitionstätigkeit

Im Rahmen der Finanzrechnung ist insbesondere die kommunale Investitionstätigkeit von Bedeutung. Im Folgenden wird ersichtlich, wie sich die Ein- und Auszahlungen der Investitionstätigkeit insbesondere im Vergleich zur Haushaltsplanung darstellen.

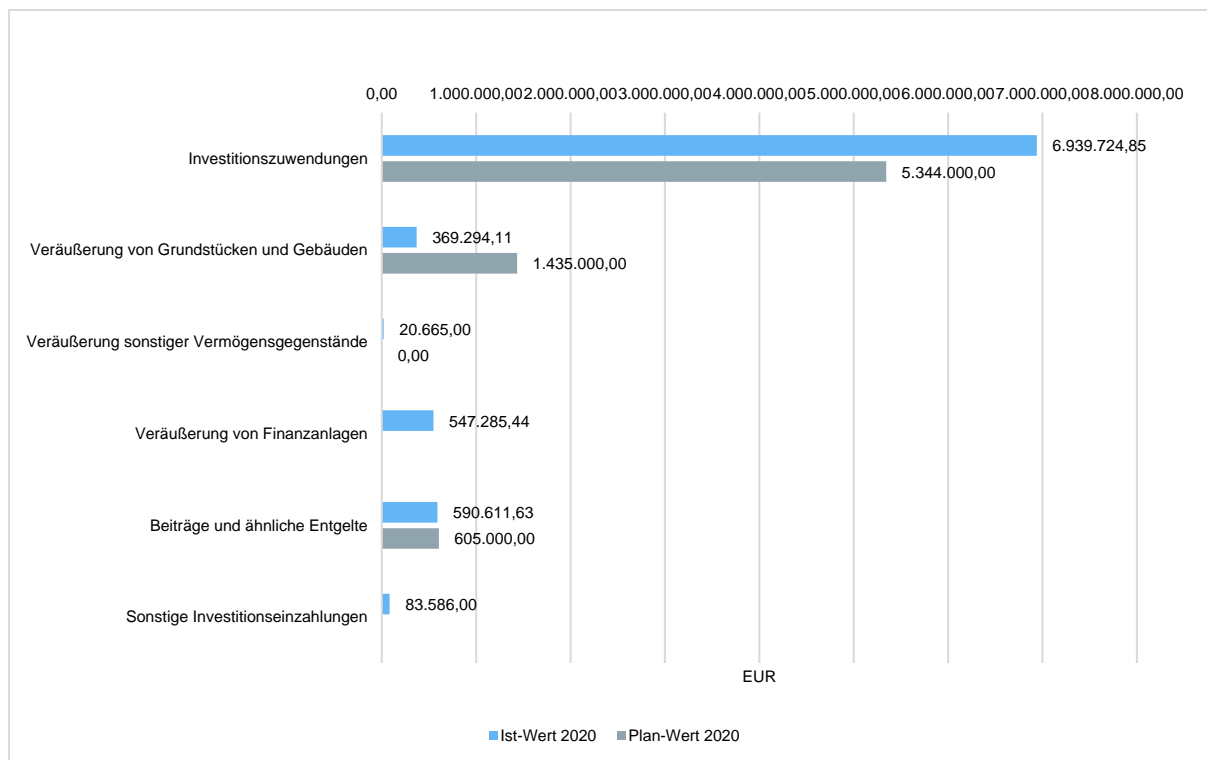
Investitionstätigkeit

	Ergebnis 2019	fortgeschr. Plan 2020	Ergebnis 2020	Abweichung 2020
Einzahlungen aus Investitionszuwendungen	4.923.488,44	5.344.000,00	6.939.724,85	1.595.724,85 ↗
Einzahlungen aus der Veräußerung von Grundstücken und Gebäuden	319.421,35	1.435.000,00	369.294,11	-1.065.705,89 ↘
Einzahlungen aus der Veräußerung beweglichen Vermögens	11.651,55	0,00	20.665,00	20.665,00 ↗
Einzahlungen aus der Veräußerung von Finanzanlagen	520,00	--	547.285,44	547.285,44 ↗
Beiträge und ähnliche Entgelte	803.944,69	605.000,00	590.611,63	-14.388,37 ↘



	Ergebnis 2019	fortgeschr. Plan 2020	Ergebnis 2020	Abweichung 2020
Sonstige investive Einzahlungen	21.008,97	--	83.586,00	83.586,00 ↗
Einzahlungen aus Investitionstätigkeit gesamt	6.080.035,00	7.384.000,00	8.551.167,03	1.167.167,03 ↗
Zuweisungen und Zuschüsse für Investitionen	279.716,75	2.218.500,00	44.461,81	-2.174.038,19 ↘
Auszahlungen für den Erwerb von Grundstücken und Gebäuden	3.510.811,52	7.760.000,00	1.448.597,69	-6.311.402,31 ↘
Auszahlungen für den Erwerb von Vermögensgegenständen	2.909.776,57	5.216.036,68	3.319.375,86	-1.896.660,82 ↘
Auszahlungen für den Erwerb von Finanzanlagen	2.225.000,00	2.550.000,00	2.550.000,00	0,00 →
Auszahlungen für Baumaßnahmen	6.496.433,83	11.767.196,90	5.467.139,52	-6.300.057,38 ↘
Auszahlungen aus Investitionstätigkeit gesamt	15.421.738,67	29.511.733,58	12.829.574,88	16.682.158,70 ↘

Einzahlungen aus Investitionstätigkeit im Plan-Ist-Vergleich

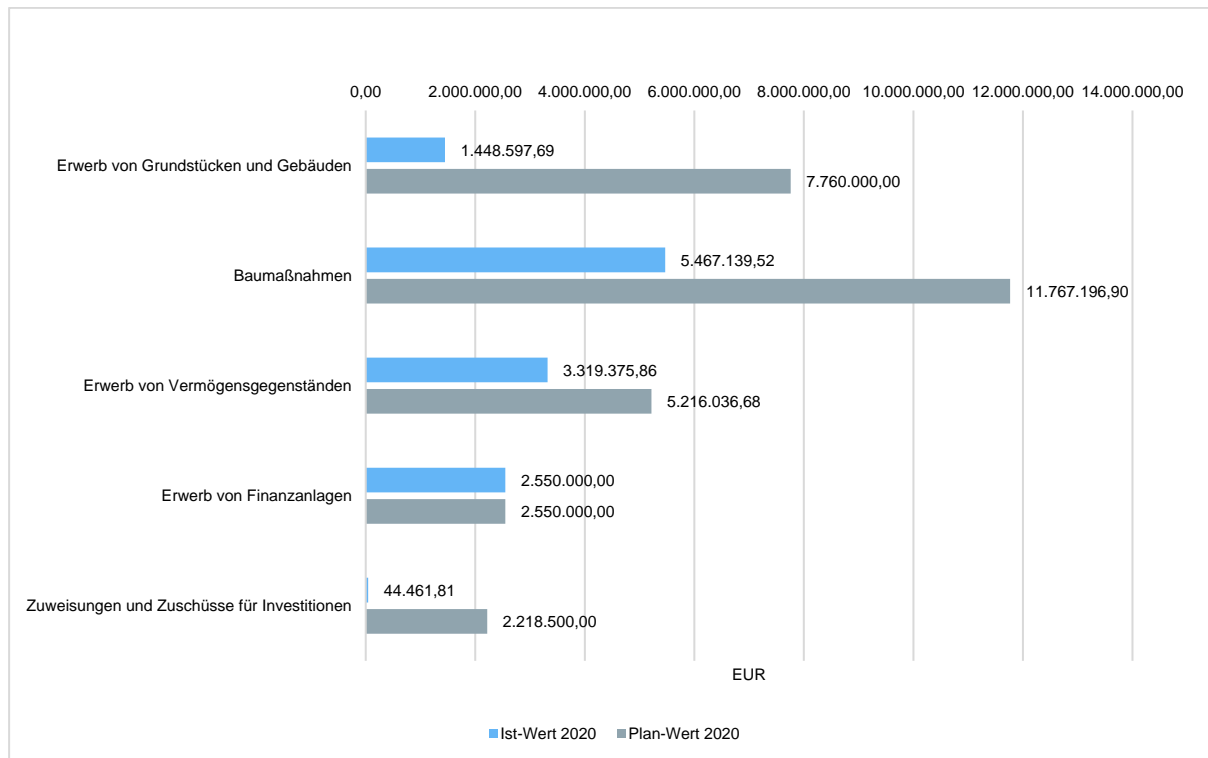


Die Übersicht macht eine Diskrepanz zwischen den geplanten und den tatsächlich realisierten Einzahlungen insbesondere in den Bereichen der Investitionszuwendungen und der Grundstücksveräußerungen deutlich.

Der Ist-Wert der Zuwendungen für Investitionen steht in einem engen Zusammenhang mit den Auszahlungen für Investitionen. In 2019 konnte die Stadt Rheda-Wiedenbrück einen großen Anteil der geplanten Investitionsmaßnahmen nicht oder nur anteilig umsetzen, weshalb die Förderung zwangsläufig ebenfalls nicht in voller Höhe zu akquirieren war. Nun, ein Jahr später, wurden die Maßnahmen begonnen, fortgeführt und beendet, weshalb die ausstehenden Zuwendungen 2020 vom Land und Bund gezahlt wurden.

Für die Grundstücksveräußerungen ist die Erzielung von Einnahmen sehr stark von der Anzahl der zur Verfügung stehenden baureifen und damit veräußerbaren Baulandflächen abhängig. Starke Schwankungen zwischen den einzelnen Haushaltsjahren sind hier typisch und nicht zu vermeiden.

Auszahlungen Investitionstätigkeit im Plan-Ist-Vergleich



Die Auszahlungsquote von 19 % im Bereich des Erwerbs von Grundstücken und Gebäuden ist ein Indikator dafür, dass geplante Vertragsabschlüsse oftmals erst zeitversetzt erreicht werden können. So wurden auch im Jahr 2020 wieder Ermächtigungsübertragungen in einer Größenordnung von 5,5 Mio. € in das neue Haushaltsjahr genehmigt.

Das Budget für Baumaßnahmen, hierzu zählen im Wesentlichen Hochbau- und Tiefbaumaßnahmen, wurde zu 46 % oder 5.467.139,52 € ausgeschöpft. Die Differenz zum geplanten Budget beträgt hier ca. -6.300 T€. Ursächlich sind Minderauszahlungen im Straßenbau in einer Größenordnung von -4.000 T€ und im Immobilienmanagement von -1.900 T€.

Im Rahmen der Entscheidung über die Bildung von Ermächtigungsübertragungen wurden im Tiefbau u.a. Mittel für folgende Maßnahmen übertragen: Geh- und Radweg Bahnhofstraße, Neugestaltung Mühlenwall, Umbau St. Vinzenz-Str. zwischen Rietberger Straße und Horstwiesenweg.

Die Ermächtigungsübertragungen des Fachbereichs Immobilienmanagement bezogen sich schwerpunktmäßig auf folgende Projekte: Friedhof - Erweiterung Kapelle und Leichenhalle, Parkschule - OGGS, Digitalisierung Schulen u.a.m. (siehe Anlage 5b Ermächtigungsübertragungen für investive Auszahlungen).

Die Auszahlungsdifferenz für den Erwerb von beweglichen Vermögensgegenständen betrifft den Erwerb von Einrichtungsgegenständen zum einen für städtische Immobilien (-1.690 T€), zum anderen für Schulen (-605 T€). Hierbei ist jedoch zu beachten, dass Auszahlungen auch über

die Rubrik Baumaßnahmen erfolgten, sodass sich die Plan-Ist-Abweichungen auf 1.176 T€ für städtische Immobilien reduziert.

Investive Zuwendungen werden u.a. an die Träger von Kindertageseinrichtungen ausgezahlt. Landesmittel werden ergänzt durch kommunale Eigenanteile. Im Haushaltsjahr 2020 wurde bei einem Ansatz von 2.218.500 € im Produkt 060102 („Kindertagesbetreuung, Tageseinrichtungen“) nichts als Auszahlung für allgemeine Investitionszuwendungen verbucht. Zu berücksichtigen ist, dass diese Sachverhalte i. H. v. 1.141.187,15 € auch unter der Position Erwerb von Vermögensgegenständen gebucht wurden. Folglich vermindert sich die Plan-Ist-Abweichung auf -1.077.312,85 €. Davon sind 1.058.000 € in das Haushaltsjahr 2021 übertragen worden.

6.3 Vermögens- und Schuldenlage

Die Bilanz gibt die Vermögenssituation einer Kommune zum Stichtag wieder. Aus der folgenden Bilanzabbildung kann die Entwicklung der Bilanzdaten im Vergleich zum Vorjahr sowie die jeweiligen Anteile der Bilanzpositionen an der Bilanzsumme abgelesen werden.

Bilanz im Jahresvergleich

Bilanzposition	2019	2020	Veränderung absolut
0 - Aufwendungen zur Erhaltung der gemeindlichen Leistungsfähigkeit (COVID-19)	0	6.844.317	6.844.317
1 - Anlagevermögen	351.215.604	351.682.759	467.154
1.1 - Immaterielle Vermögensgegenstände	587.888	1.551.002	963.114
1.2 - Sachanlagen	290.858.397	287.925.084	-2.933.314
1.3 - Finanzanlagen	59.769.319	62.206.673	2.437.354
2 - Umlaufvermögen	24.338.528	38.476.185	14.137.658
2.1 - Vorräte	1.754.046	2.145.744	391.697
2.2 - Forderungen und sonstige Vermögensgegenstände	16.016.861	14.744.807	-1.272.054
2.3 - Wertpapiere des Umlaufvermögens	0	0	0
2.4 - Liquide Mittel	6.567.620	21.585.634	15.018.014
3 - Aktive Rechnungsabgrenzung	6.554.608	8.067.538	1.512.930
4 - Nicht durch Eigenkapital gedeckter Fehlbetrag	0	0	0
Summe Aktiva	382.108.740	405.070.798	22.962.059
1 - Eigenkapital	199.620.776	203.960.844	4.340.068
1.1 - Allgemeine Rücklage	179.264.717	179.264.717	0
1.2 - Sonderrücklagen	0	0	0
1.3 - Ausgleichsrücklage	17.913.024	17.913.024	0
1.4 - Jahresergebnis	2.443.035	6.783.103	4.340.068
1.5 - Nicht durch Eigenkapital gedeckter Fehlbetrag	0	0	0
2 - Sonderposten	90.989.605	89.686.539	-1.303.066

Bilanzposition	2019	2020	Veränderung absolut
2.1 - für Zuwendungen	60.564.043	60.260.555	-303.488
2.2 - für Beiträge	23.389.772	22.708.482	-681.290
2.3 - für den Gebührenaussgleich	154.000	260.600	106.600
2.4 - Sonstige Sonderposten	6.881.790	6.456.902	-424.888
3 - Rückstellungen	69.811.739	84.599.743	14.788.004
3.1 - Pensionsrückstellungen	60.084.988	62.986.410	2.901.422
3.2 - Rückstellungen für Deponien und Altlasten	2.486.101	1.943.866	-542.234
3.3 - Instandhaltungsrückstellungen	2.243.928	6.460.312	4.216.384
3.4 - Sonstige Rückstellungen	4.996.722	13.209.154	8.212.432
4 - Verbindlichkeiten	14.347.085	17.588.188	3.241.103
4.1 - Anleihen	0	0	0
4.2 - Kredite für Investitionen	2.811.018	2.574.399	-236.619
4.3 - Liquiditätskredite	481.140	1.658.970	1.177.830
4.4 - Verbindlichkeiten aus Vorgängen, die Kreditaufnahmen gleichkommen	0	0	0
4.5 - Verbindlichkeiten aus Lieferungen und Leistungen	4.832.455	5.470.903	638.448
4.6 - Verbindlichkeiten aus Transferleistungen	1.323.074	976.248	-346.826
4.7 - Sonstige Verbindlichkeiten und erhaltene Anzahlungen	2.641.407	2.204.006	-437.401
4.8 - Erhaltene Anzahlungen	2.257.991	4.703.662	2.445.671
5 - Passive Rechnungsabgrenzung	7.339.534	9.235.484	1.895.950
Summe Passiva	382.108.740	405.070.798	22.962.059

Aufteilung des Sachanlagevermögens

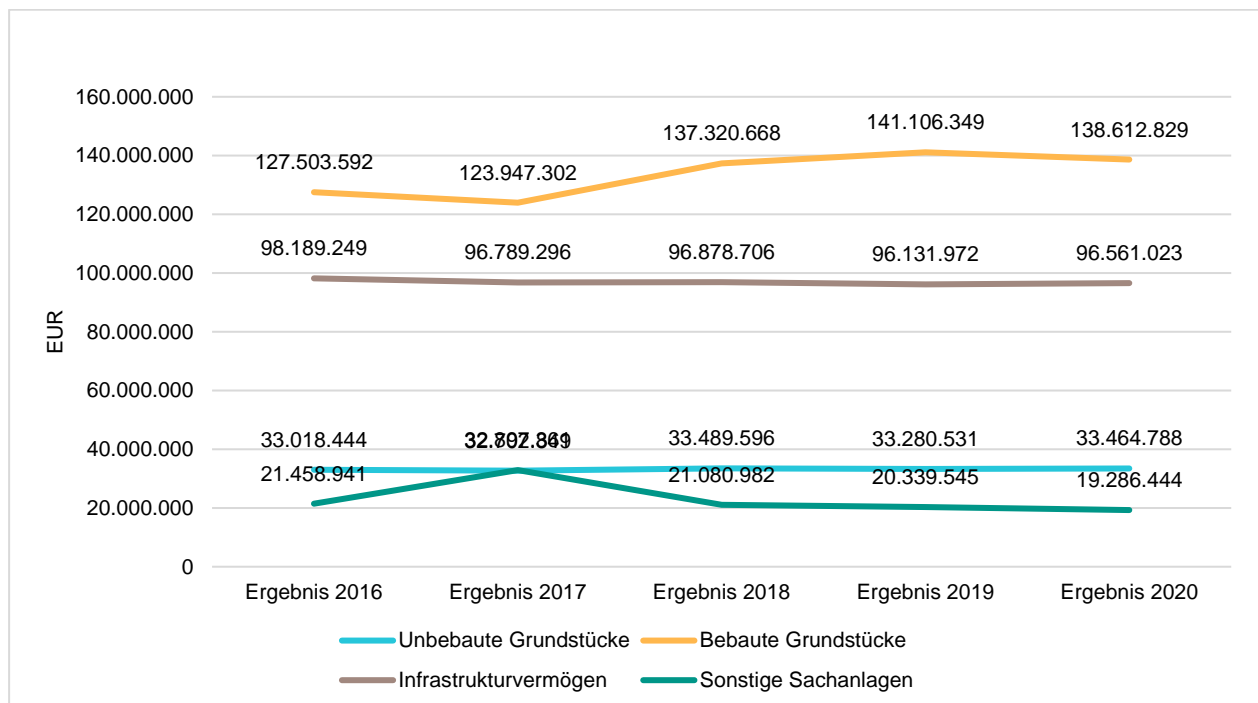
Auf der Aktivseite der Bilanz stellen die Sachanlagen den größten Posten dar. Das Sachanlagevermögen wird nachfolgend in seiner Zusammensetzung und in den jeweiligen Veränderungen zum Vorjahr abgebildet.

Bilanzposition	2019 in Euro	2020 in Euro	Veränderung absolut
1.2 - Sachanlagen	290.858.397	287.925.084	-2.933.314
1.2.1 - unbebaute Grundstücke und grundstücksgleiche Rechte	33.280.531	33.464.788	184.257
1.2.2 - bebaute Grundstücke und grundstücksgleiche Rechte	141.106.349	138.612.829	-2.493.520
1.2.3 - Infrastrukturvermögen	96.131.972	96.561.023	429.051
1.2.4 - Bauten auf fremdem Grund und Boden	21.416	20.308	-1.108
1.2.5 - Kunstgegenstände, Kulturdenkmäler	31.373	31.373	0

Bilanzposition	2019 in Euro	2020 in Euro	Veränderung absolut
1.2.6 - Maschinen und technische Anlagen, Fahrzeuge	4.342.648	4.345.752	3.104
1.2.7 - Betriebs- und Geschäftsausstattung	5.871.183	6.140.705	269.522
1.2.8 - geleistete Anzahlungen, Anlagen im Bau	10.072.925	8.748.306	-1.324.619

Entwicklung des Sachanlagevermögens

Die Entwicklung des Sachanlagevermögens in den letzten 5 Jahren ergibt folgendes Bild:



Auffällig ist hier die Entwicklung der Kategorien „Sonstigen Sachanlagen“ im Zeitraum 2016-18, sowie „Bebaute Grundstücke“ ab 2018. Der Anstieg der sonstigen Sachanlagen von 21.458.941 € auf 32.897.361 € ergibt sich aus der Verbuchung von Anlagen im Bau. Dort wurden überwiegend die Herstellungskosten für Baumaßnahmen im Schulzentrum Rheda gebucht. Im Jahr 2018 konnten die Gebäude und Gebäudeteile sukzessive in Betrieb genommen werden, was eine Aktivierung in der Bilanzposition „Bebaute Grundstücke“ in einer Größenordnung von knapp 12 Mio. € zur Folge hatte. Diese Umbuchung erklärt den parallel verlaufenden Anstieg der orangefarbenen Kurve „Bebaute Grundstücke“ im Jahr 2018.

6.4 Kennzahlen

Über Kennzahlen lassen sich komplexe finanzwirtschaftliche Zusammenhänge in komprimierter Form darstellen. Die Betrachtung der Kennzahlenentwicklung im Mehrjahresverlauf ermöglicht eine finanzpolitische Beurteilung der Haushaltsentwicklung in seinen wesentlichen Ausprägungen.

gen. Die nachfolgend dargestellten Kennzahlen beinhalten auch die sogenannten NKF-Kennzahlen des Innenministeriums NRW.

Sofern Daten aus dem interkommunalen Vergleich vorliegen, werden diese als Mittelwert in den Diagrammen ausgewiesen.

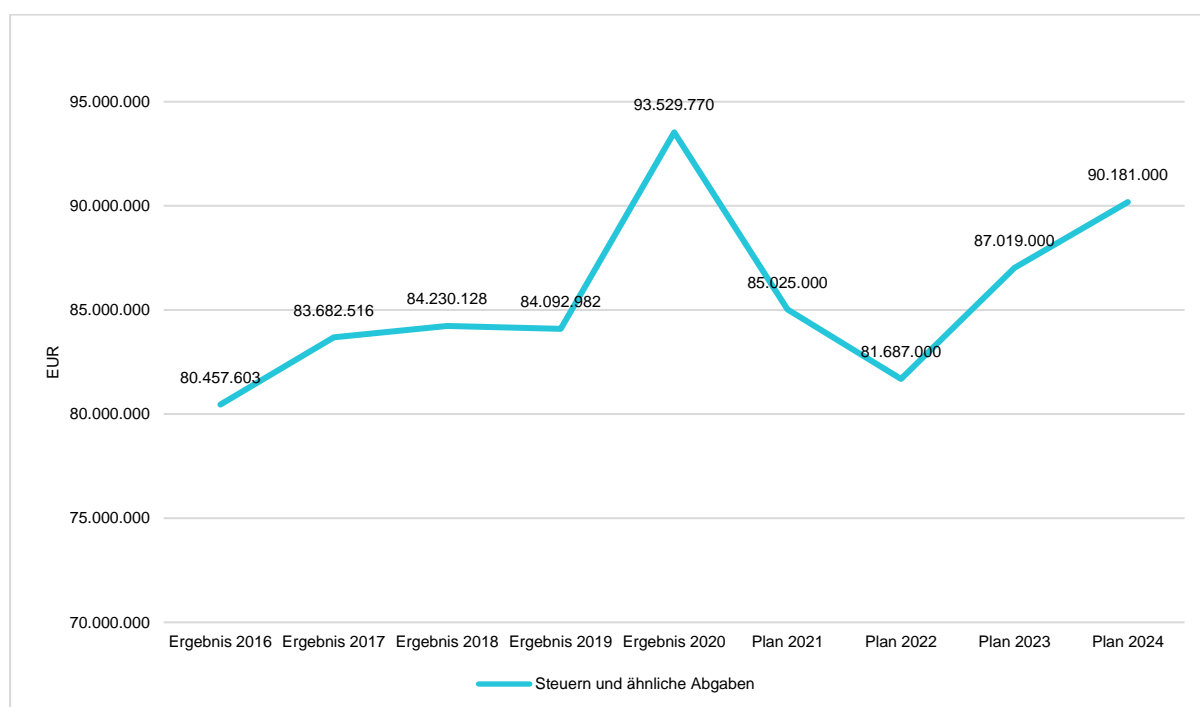
6.4.1 Kennzahlen zur Ertrags- und Aufwandslage sowie zum Haushaltsergebnis

6.4.1.1 Steuern

Steuern im Zeitverlauf

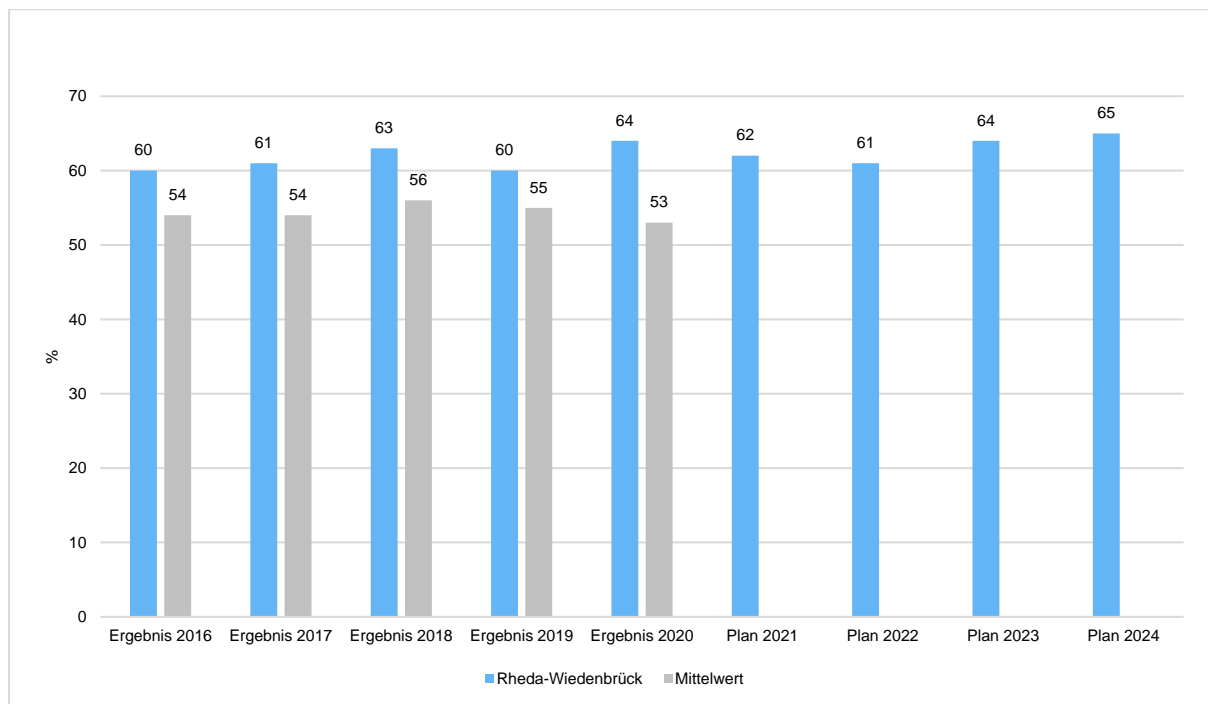
Ergebnis 2019	Ergebnis 2020	Plan 2021	Plan 2022	Plan 2023	Plan 2024
115.000	113.323	115.000	115.000	115.000	115.000
7.920.000	8.132.600	8.100.000	8.200.000	8.300.000	8.400.000
43.400.000	53.117.367	44.000.000	40.300.000	43.500.000	45.000.000
23.100.000	22.176.654	23.300.000	24.400.000	25.900.000	27.200.000
6.050.000	6.621.680	6.100.000	5.400.000	5.500.000	5.700.000
1.250.000	953.932	1.000.000	1.100.000	1.100.000	1.100.000
168.000	160.745	160.000	162.000	164.000	166.000
2.210.000	2.253.469	2.250.000	2.010.000	2.440.000	2.500.000
84.213.000	93.529.770	85.025.000	81.687.000	87.019.000	90.181.000

Die Entwicklung der Steuern und steuerähnlichen Abgaben im langfristigen Verlauf



Steuerquote

Die Steuerquote gibt an, zu welchem Teil sich die Kommune „selbst“ finanzieren kann und somit unabhängig von staatlichen Zuwendungen ist. Die Steuerquote bringt zum Ausdruck, in welchem prozentualen Maße die ordentlichen Erträge der Kommune aus Steuererträgen bestehen. Für eine realistische Ermittlung der Steuerkraft ist es erforderlich, die Gewerbesteuerumlage und den Aufwand für die Finanzierungsbeteiligung am Fonds Deutsche Einheit in Abzug zu bringen. Diese werden deshalb von den Steuererträgen als auch von den ordentlichen Erträgen bei der Berechnung der Kennzahl abgezogen.



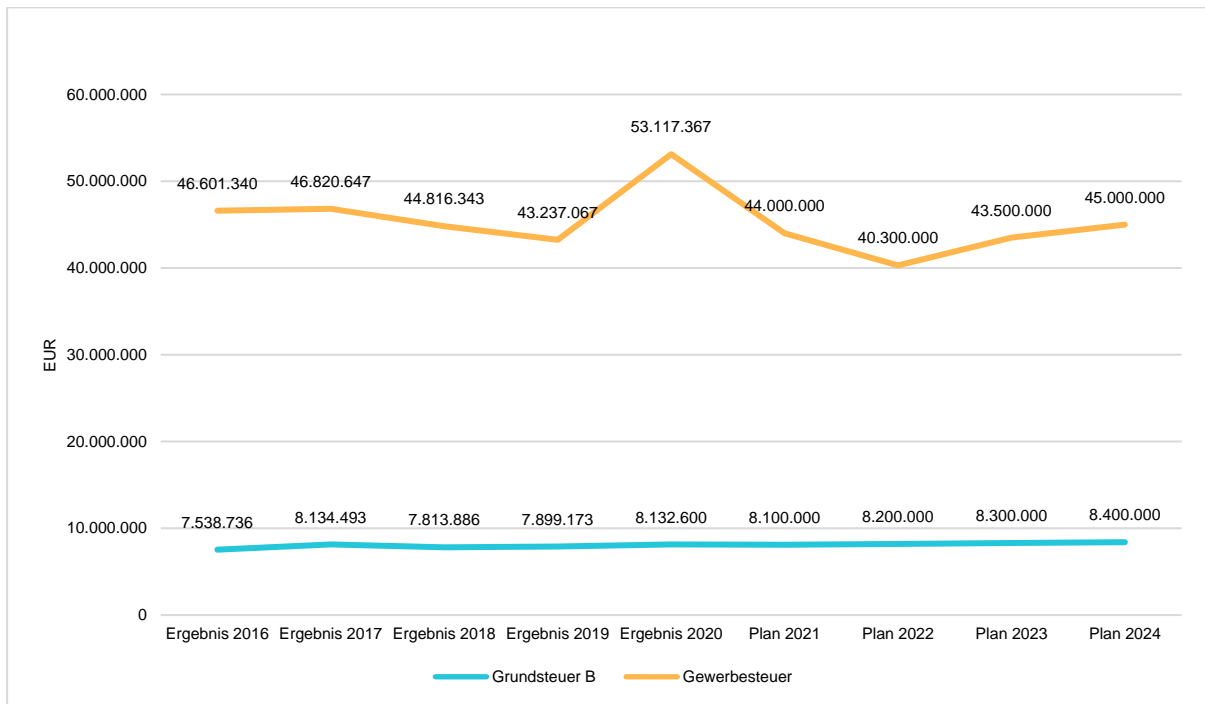
Entwicklung der Realsteuern - Hebesätze und Aufkommen

Die nachfolgende Tabelle zeigt die Entwicklung der Hebesätze:

Steuerart	2016	2017	2018	2019	2020	2021
Hebesatz Grundsteuer A	192	192	192	192	192	192
Hebesatz Grundsteuer B	423	423	423	423	423	423
Hebesatz Gewerbesteuer	403	403	403	403	403	403

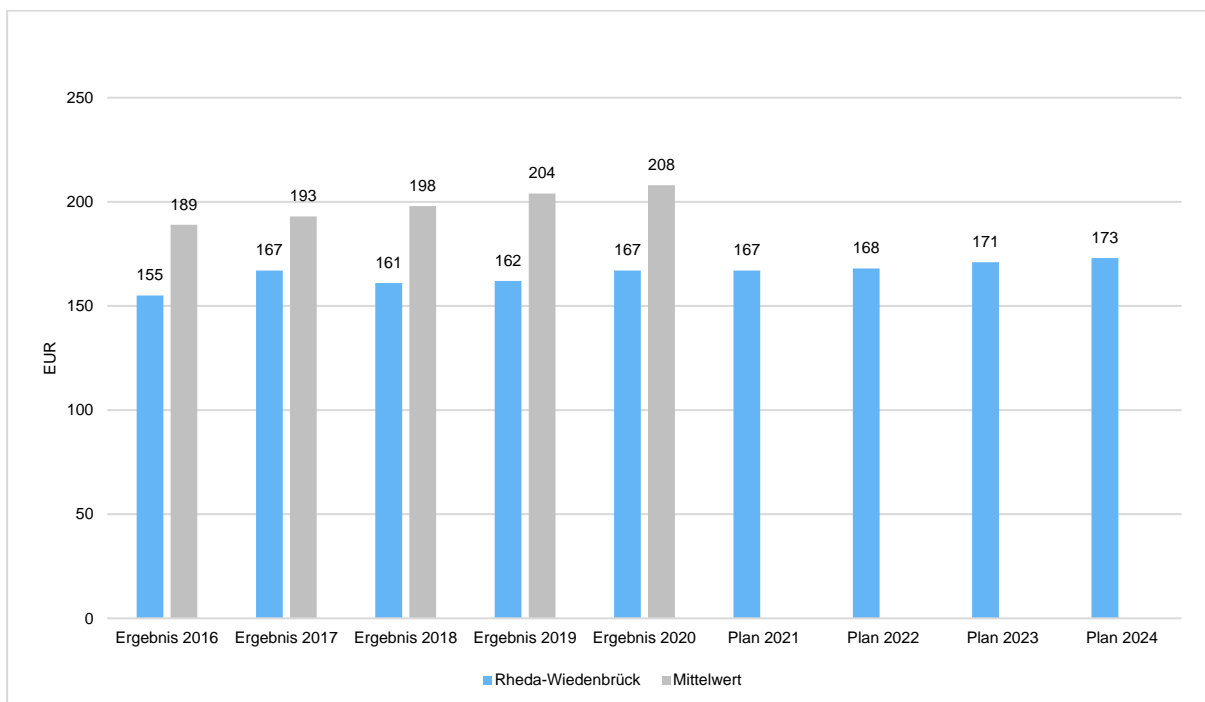
Grundsteuer B und Gewerbesteuer in der langfristigen Entwicklung

Aufgrund ihres finanziellen Volumens sind die Grundsteuer B sowie die Gewerbesteuer tragende Säulen auf der Ertragsseite des Haushalts. Die Betrachtung der langfristigen Entwicklung ergibt folgendes Bild:



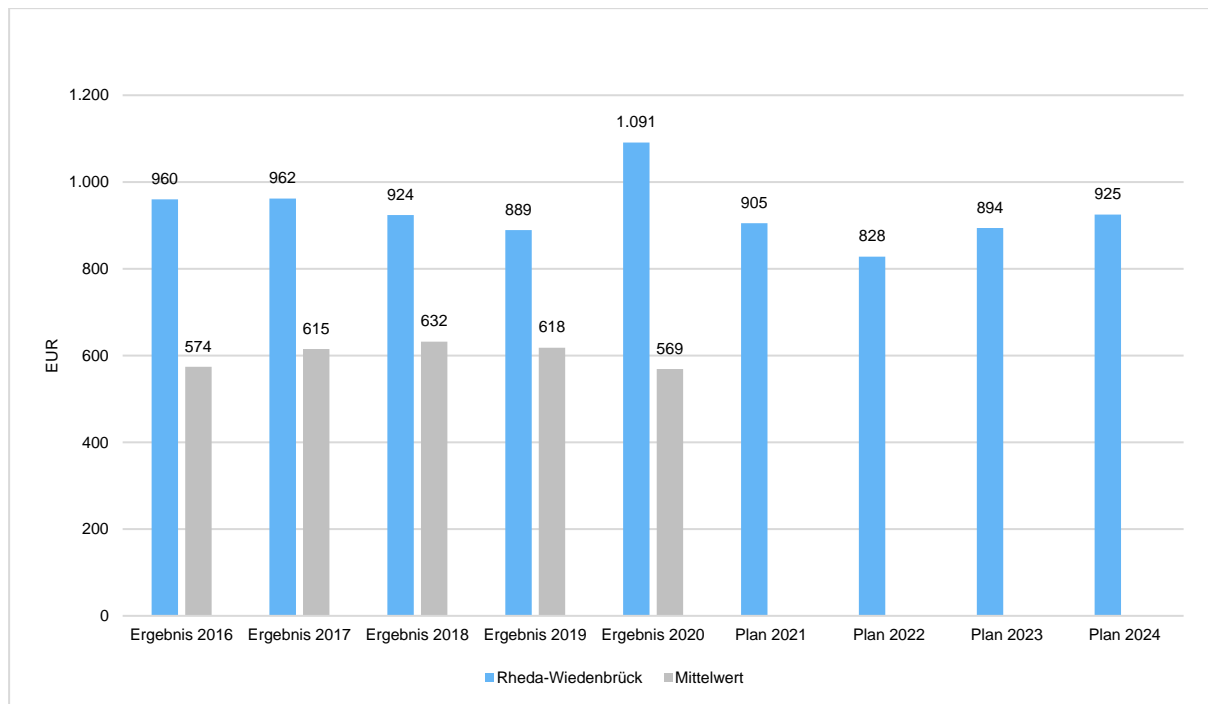
Grundsteuer B je Einwohner

Um das Steueraufkommen in seiner Höhe besser einordnen zu können, bietet sich die einwohnerbezogene Betrachtung an:



Gewerbsteuer je Einwohner

Nachfolgend wird die Entwicklung des Gewerbesteueraufkommens in Relation zur Einwohnerzahl abgebildet:



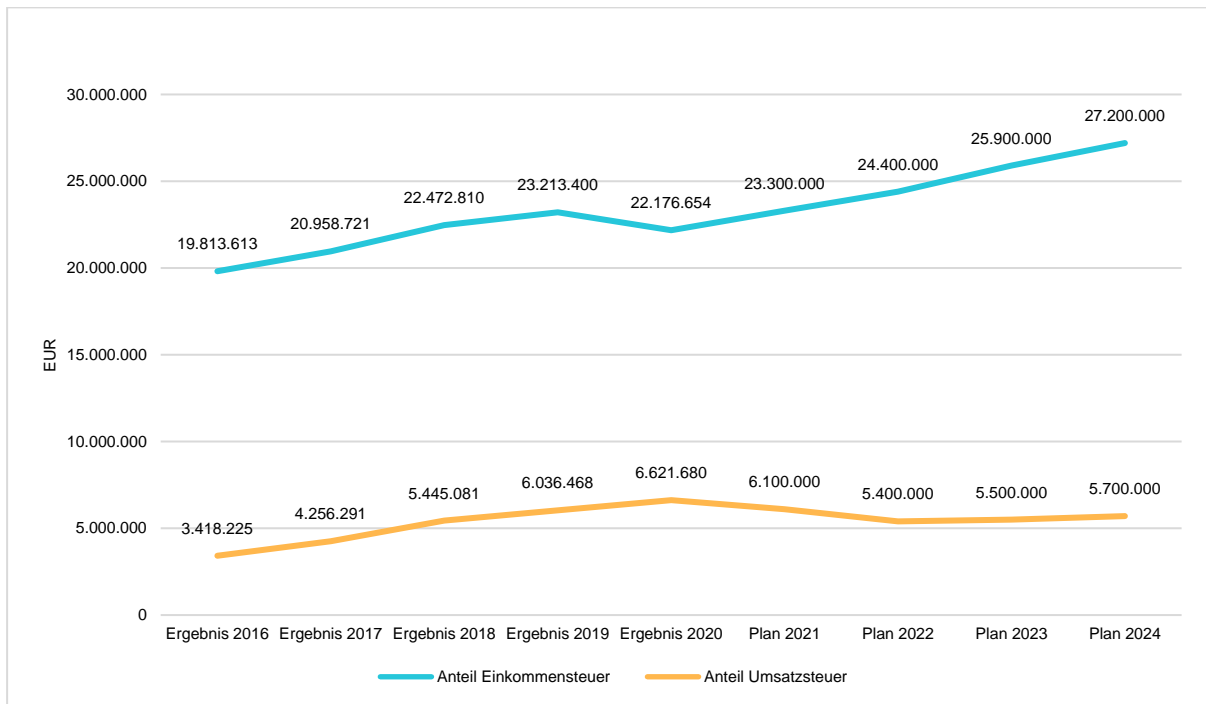
Gemeinschaftssteuern

Die Gemeinschaftssteuern setzen sich aus den Anteilen an der Umsatzsteuer und der Einkommensteuer zusammen:

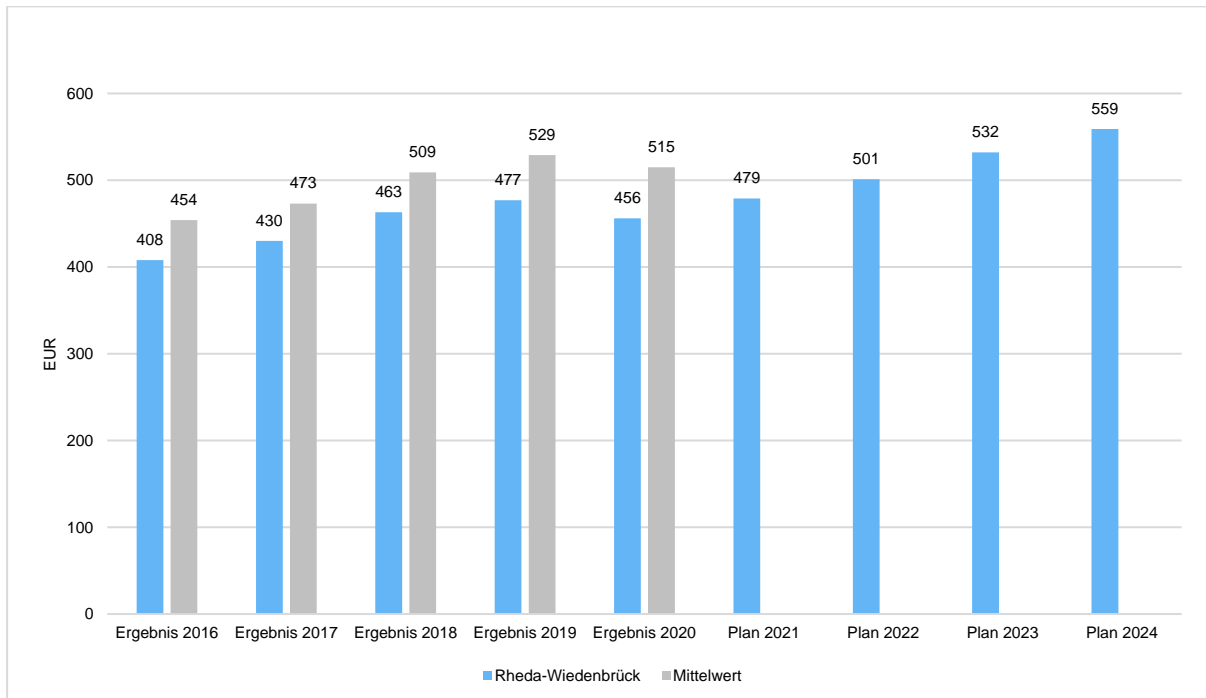
Ergebnis 2019	Ergebnis 2020	Plan 2021	Plan 2022	Plan 2023	Plan 2024
23.213.400	22.176.654	23.300.000	24.400.000	25.900.000	27.200.000
6.036.468	6.621.680	6.100.000	5.400.000	5.500.000	5.700.000

Gemeinschaftssteuern in der langfristigen Entwicklung

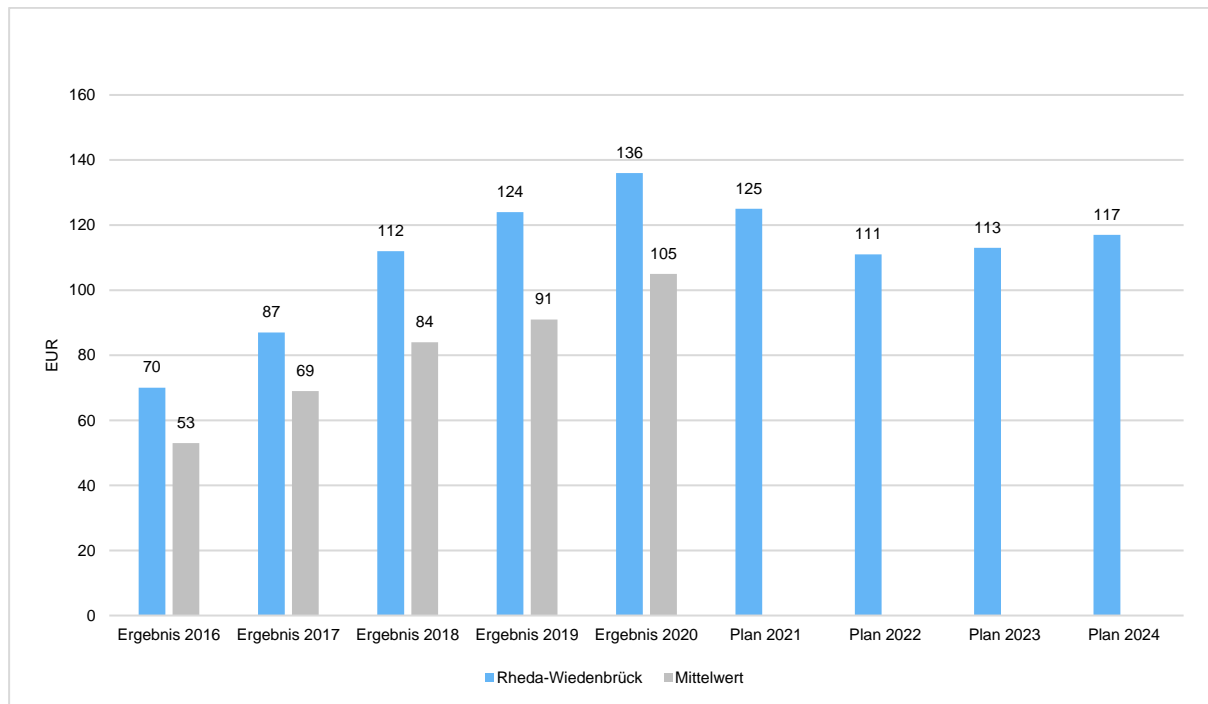
In der Langfristbetrachtung zeigt sich hinsichtlich der Gemeinschaftssteuern folgendes Bild:



Anteil Einkommensteuer je Einwohner



Anteil Umsatzsteuer je Einwohner



6.4.1.2 Zuwendungen und allgemeine Umlagen

Nachfolgende Tabelle zeigt die Entwicklung der Zuwendungen und allgemeinen Umlagen, wobei die Schlüsselzuweisungen eingehender betrachtet werden:

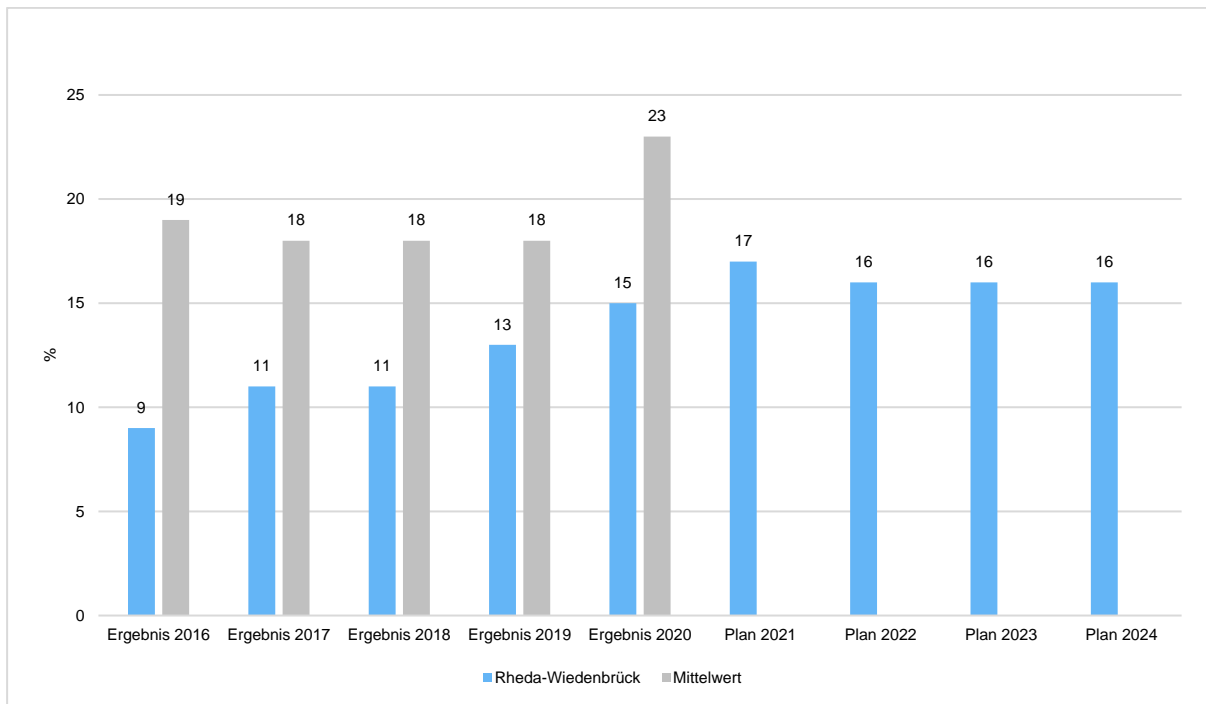
Nachfolgende Tabelle zeigt die Entwicklung der Zuwendungen und allgemeinen Umlagen:

Ergebnis 2019	Ergebnis 2020	Plan 2021	Plan 2022	Plan 2023	Plan 2024
22.377.759	24.967.415	25.072.300	20.775.400	21.479.000	21.787.000
--	283.437	--	--	--	--
--	1.342.645	--	--	--	--
15.486.070	17.039.497	19.830.300	18.049.200	18.529.300	18.720.000
2.171.506	2.222.254	2.442.000	2.726.200	2.949.700	3.067.000
4.720.183	4.079.583	2.800.000	0	0	0

Zuwendungsquote

Die Zuwendungsquote zeigt auf, wie hoch die Abhängigkeit von Zuweisungen und Zuschüssen ist. Wesentlicher Bestandteil dieser Erträge sind die Schlüsselzuweisungen vom Land. Die Zuwendungsquote errechnet sich als prozentualer Anteil der Erträge aus Zuweisungen und Zuschüssen (ohne allgemeine Umlagen und Erträge aus der Leistungsbeteiligung des Bundes) von den ordentlichen Erträgen insgesamt.

Die Zuwendungsquote korrespondiert mit der unter 6.4.1.1 dargestellten Steuerquote.



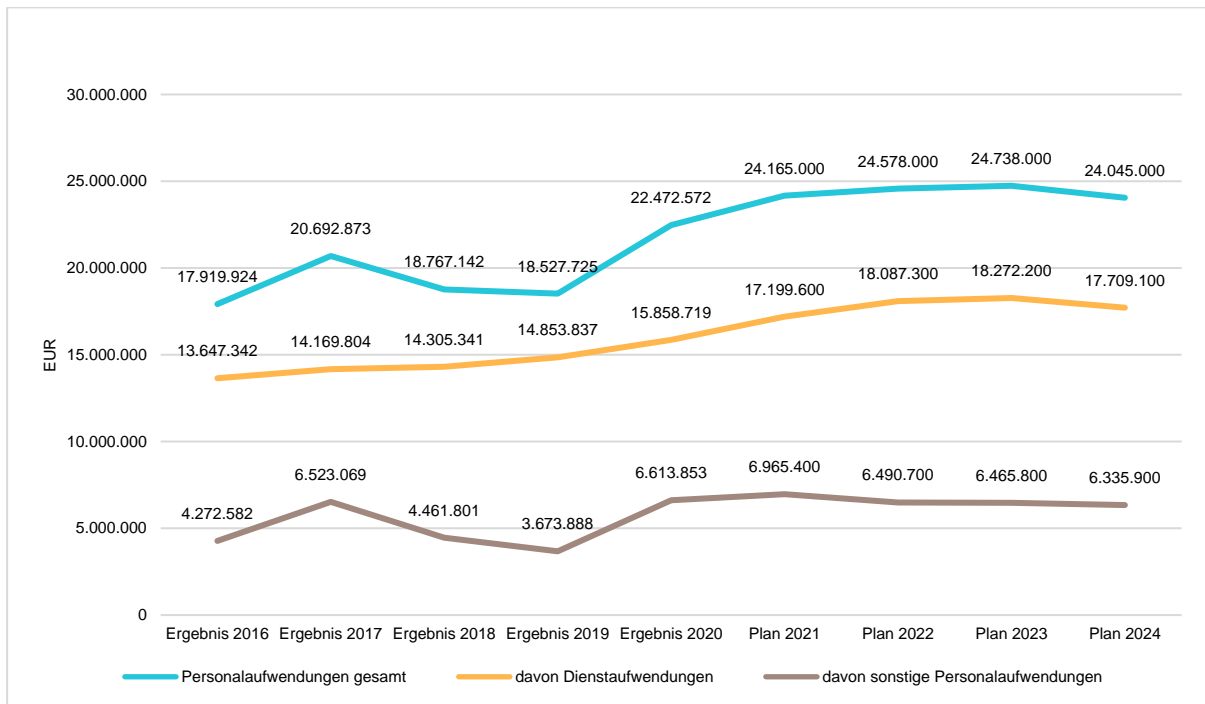
Das obige Diagramm zeigt eine nicht unerhebliche Abhängigkeit der Stadt Rheda-Wiedenbrück von Zuwendungen Dritter. Im interkommunalen Vergleich fällt allerdings auf, dass diese Abhängigkeit in etwa um die Hälfte geringer ausfällt, als in vergleichbaren Städten. Wesentliche Stellgröße sind hier die Schlüsselzuweisungen, die Rheda-Wiedenbrück aufgrund seiner Steuerkraft, außer für das Jahr 2020, nicht erhält.

6.4.1.3 Personalaufwand

Folgende Personalaufwendungen sind im Jahr 2020 angefallen:

Ergebnis 2019	Ergebnis 2020	Plan 2021	Plan 2022	Plan 2023	Plan 2024
18.527.725	22.472.572	24.165.000	24.578.000	24.738.000	24.045.000
14.853.837	15.858.719	17.199.600	18.087.300	18.272.200	17.709.100
3.673.888	6.613.853	6.965.400	6.490.700	6.465.800	6.335.900

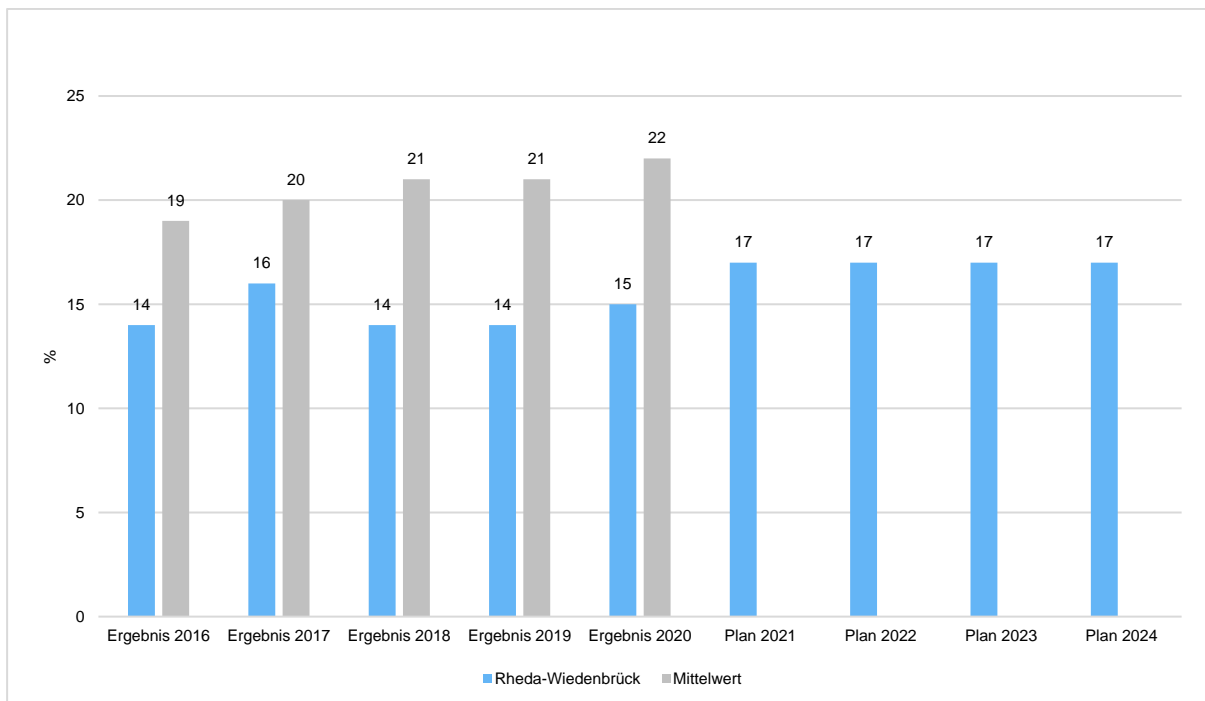
In der langfristigen Entwicklung des Personalaufwandes ergibt sich folgendes Bild:



Personalintensität

Die Personalintensität bildet den prozentualen Anteil der Personalaufwendungen an den ordentlichen Aufwendungen insgesamt ab.

Sie ist ein Indikator dafür, welches Gewicht die Personalaufwendungen innerhalb des ordentlichen Aufwandes haben.

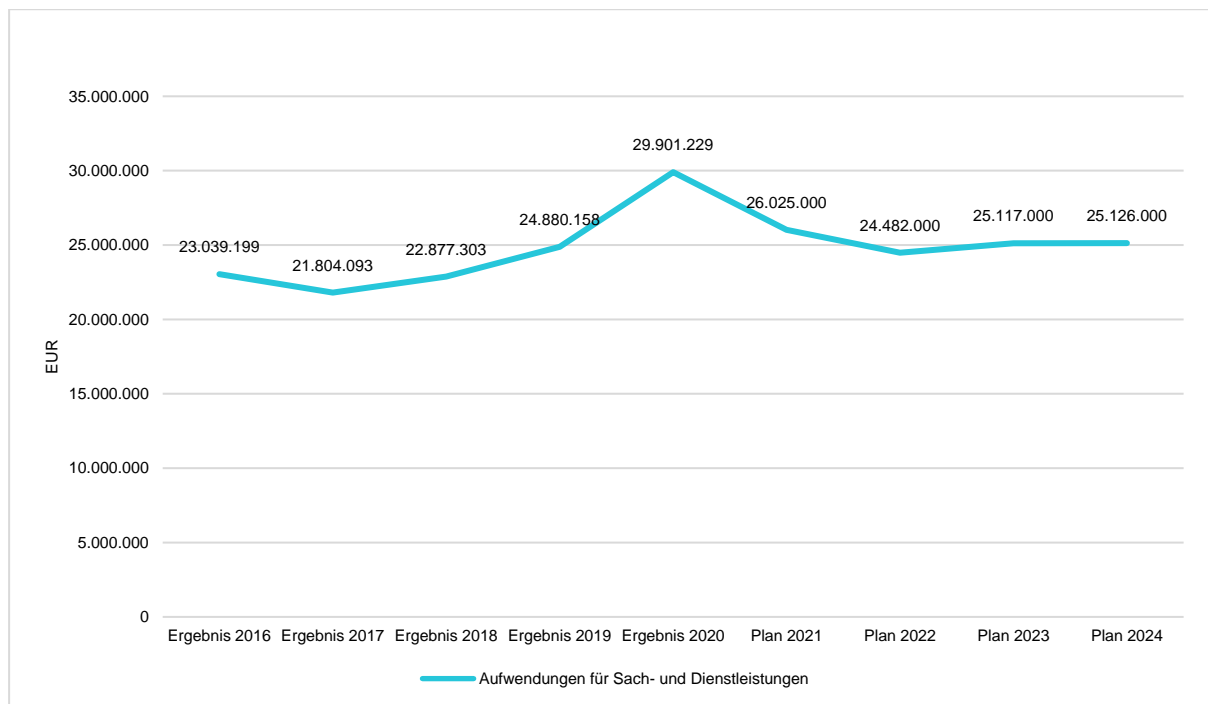


6.4.1.4 Aufwendungen für Sach- und Dienstleistungen

Die Entwicklung der Sach- und Dienstleistungen im Zeitverlauf ist den folgenden Aufstellungen zu entnehmen:

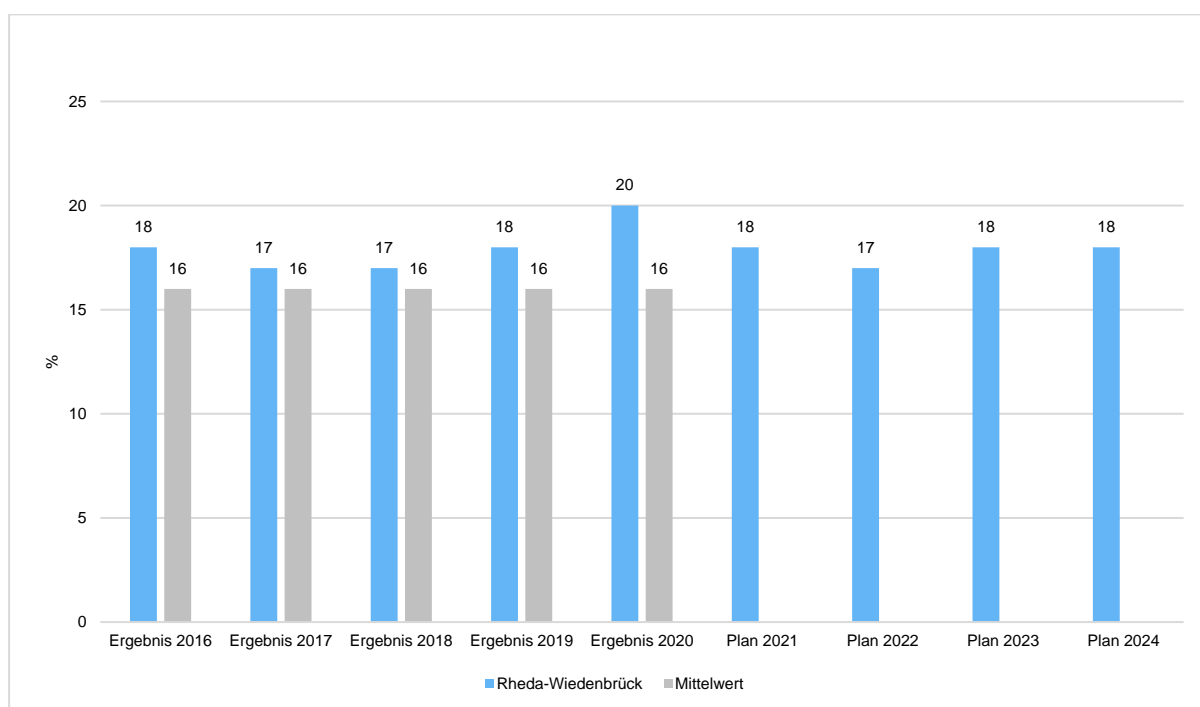
Ergebnis 2019	Ergebnis 2020	Plan 2021	Plan 2022	Plan 2023	Plan 2024
15.438.742	19.426.400	14.420.500	13.790.400	14.369.700	14.382.300
422.640	510.158	533.300	533.300	534.300	534.300
913.685	1.584.409	1.460.000	1.435.000	1.395.000	1.395.000
8.105.092	8.380.262	9.611.200	8.723.300	8.818.000	8.814.400
24.880.158	29.901.229	26.025.000	24.482.000	25.117.000	25.126.000

Sach- und Dienstleistungsaufwand in der langfristigen Entwicklung



Sach- und Dienstleistungsintensität

Die Sach- und Dienstleistungsintensität lässt erkennen, in welchem Ausmaß sich eine Kommune für die Inanspruchnahme von Leistungen Dritter entschieden hat. Sie ist damit das Gegenstück zur Personalintensität. Die Sach- und Dienstleistungsintensität zeigt an, wie hoch der prozentuale Anteil der Aufwendungen für Sach- und Dienstleistungen (ohne besondere Aufwendungen für Beschäftigte) vom ordentlichen Aufwand ist.



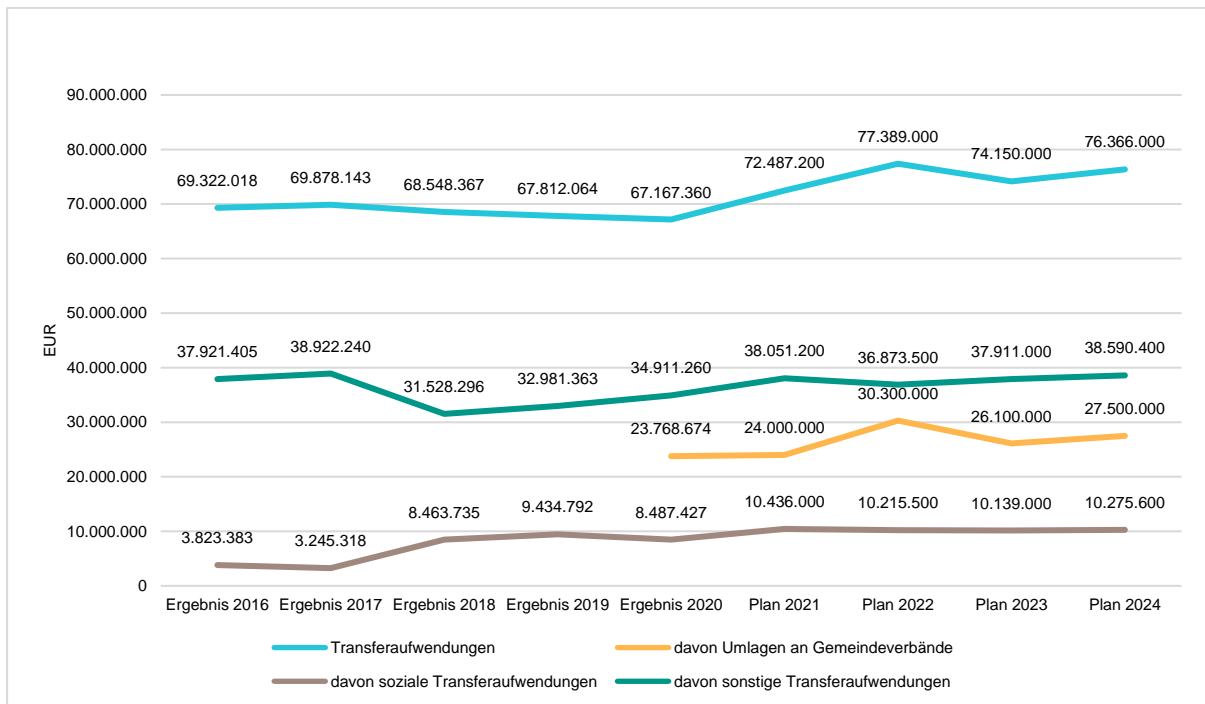
6.4.1.5 Transferaufwendungen

Aufwandsseitig sind neben den Personal- und Sachaufwendungen die Transferaufwendungen von Bedeutung. Von besonderem Interesse sind hier die Entwicklungen bei den Umlagezahlungen an Gemeindeverbände sowie bei den Sozialtransfers. Zu den sonstigen Transferzahlungen zählen u.a. die Steuerbeteiligungen (Gewerbesteuerumlage, Finanzierungsbeteiligung Fonds Deutsche Einheit) sowie die Zuweisungen und Zuschüsse für laufende Zwecke.

Entwicklung der Transferaufwendungen

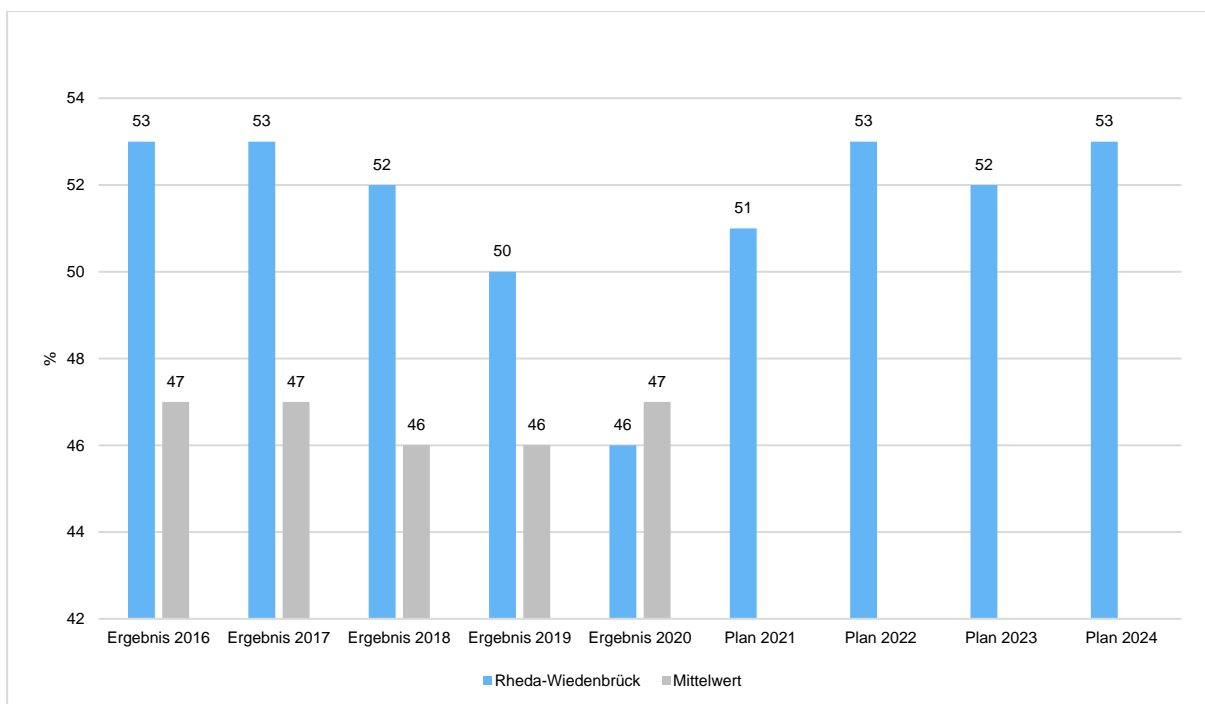
Ergebnis 2019	Ergebnis 2020	Plan 2021	Plan 2022	Plan 2023	Plan 2024
67.812.064	67.167.360	72.487.200	77.389.000	74.150.000	76.366.000
--	23.768.674	24.000.000	30.300.000	26.100.000	27.500.000
9.434.792	8.487.427	10.436.000	10.215.500	10.139.000	10.275.600
32.981.363	34.911.260	38.051.200	36.873.500	37.911.000	38.590.400

Transferaufwendungen in der langfristigen Entwicklung



Transferaufwandsquote

Die Transferaufwandsquote gibt an, wie hoch der Anteil der Transferaufwendungen an den ordentlichen Aufwendungen des Haushaltes ist.

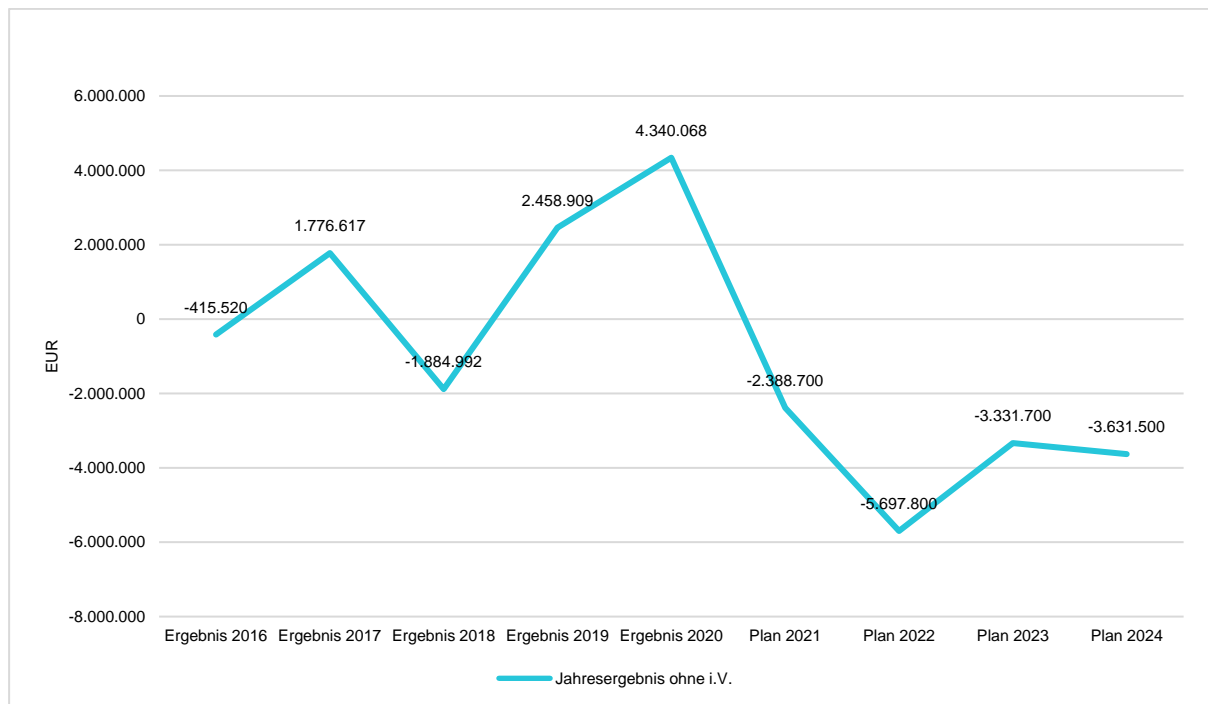


6.4.1.6 Haushaltsergebnis

Die Entwicklung des Ergebnisses mit seinen Untergliederungen ist nachfolgend dargestellt:

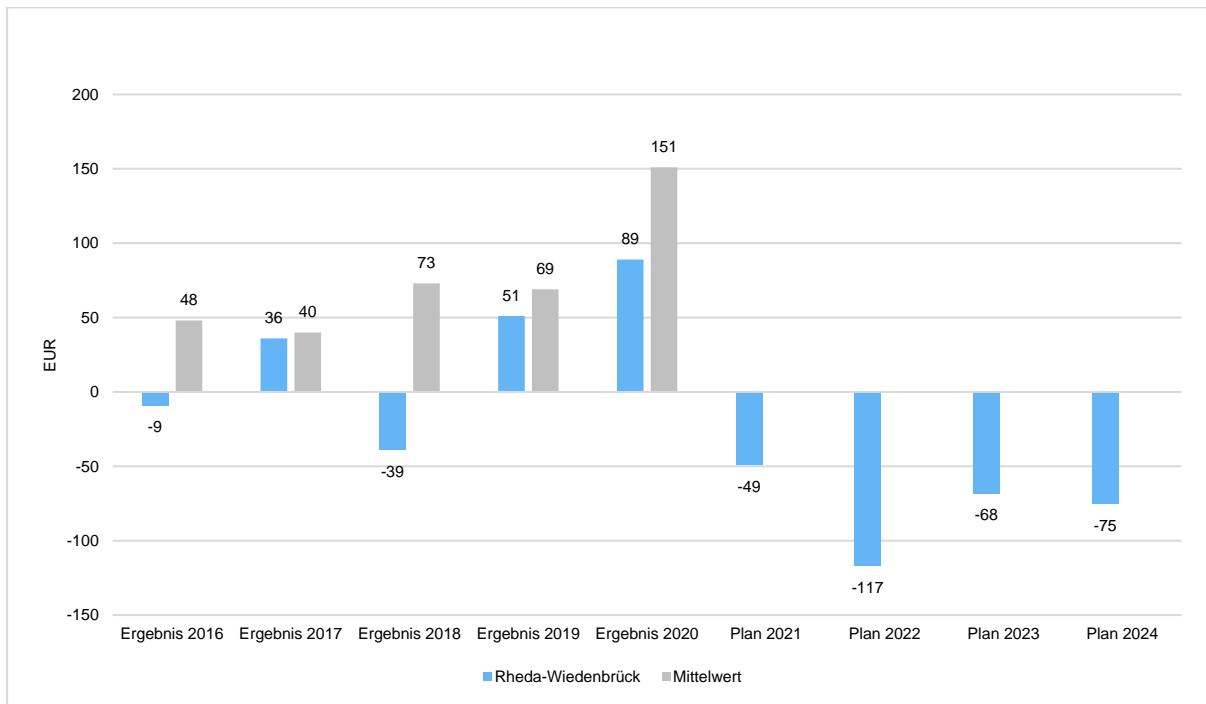
Ergebnis 2019	Ergebnis 2020	Plan 2021	Plan 2022	Plan 2023	Plan 2024
1.037.153	-3.935.511	-6.639.200	-13.598.000	-8.141.000	-5.746.500
1.421.756	1.283.817	927.000	819.000	748.000	715.000
2.458.909	-2.651.693	-5.712.200	-12.779.000	-7.393.000	-5.031.500
--	6.991.761	3.323.500	7.081.200	4.061.300	1.400.000
2.458.909	4.340.068	-2.388.700	-5.697.800	-3.331.700	-3.631.500
2.458.909	4.340.068	-2.388.700	-5.697.800	-3.331.700	-3.631.500

Jahresergebnis in der langfristigen Entwicklung



Jahresergebnis je Einwohner

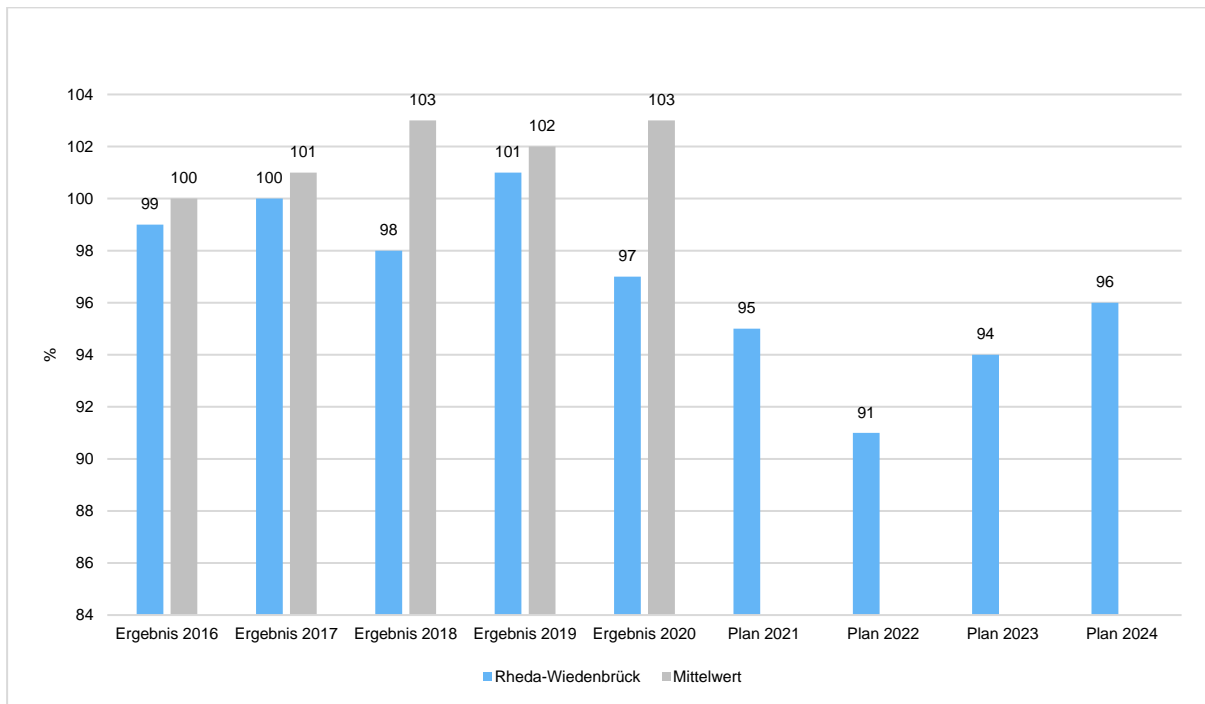
Die Kennzahl bildet das Jahresergebnis als Saldo von Ergebnis aus laufender Verwaltungstätigkeit und außerordentlichem Ergebnis bezogen auf einen Einwohner ab.



Unter Steuerungsgesichtspunkten ist insbesondere das Ergebnis aus laufender Verwaltungstätigkeit relevant. Da sich dies aus dem ordentlichen Ergebnis sowie dem Finanzergebnis zusammensetzt, werden nachfolgend auch Kennzahlen zu diesen Ergebnisgrößen dargestellt.

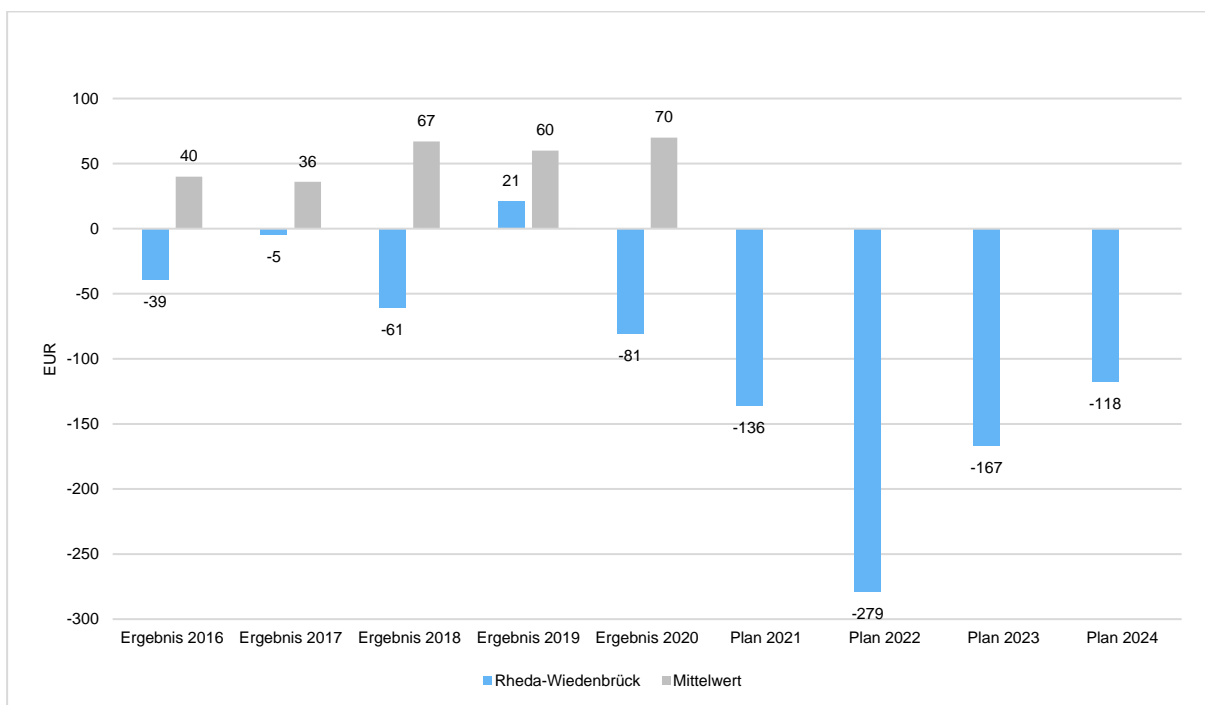
Aufwandsdeckungsgrad (Ordentliches Ergebnis)

Diese Kennzahl zeigt an, zu welchem Anteil die ordentlichen Aufwendungen durch ordentliche Erträge gedeckt werden können. Anzustreben ist ein finanzielles Gleichgewicht mit einem Aufwandsdeckungsgrad von 100 % oder höher.



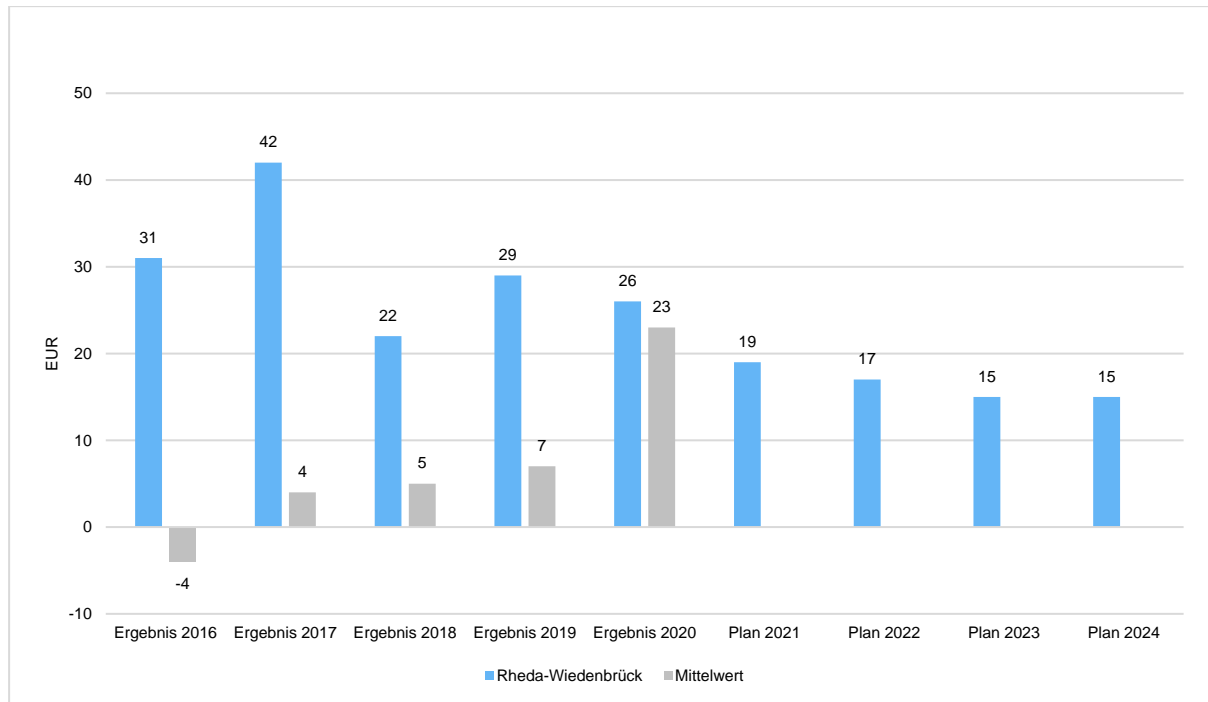
Ordentliches Ergebnis je Einwohner

Durch die Kennzahl wird deutlich, welches Ergebnis sich aus den ordentlichen Erträgen und ordentlichen Aufwendungen bezogen auf einen Einwohner darstellt. Die Kennzahl dient zur Konkretisierung des oben aufgeführten Aufwandsdeckungsgrades.



Finanzergebnis je Einwohner

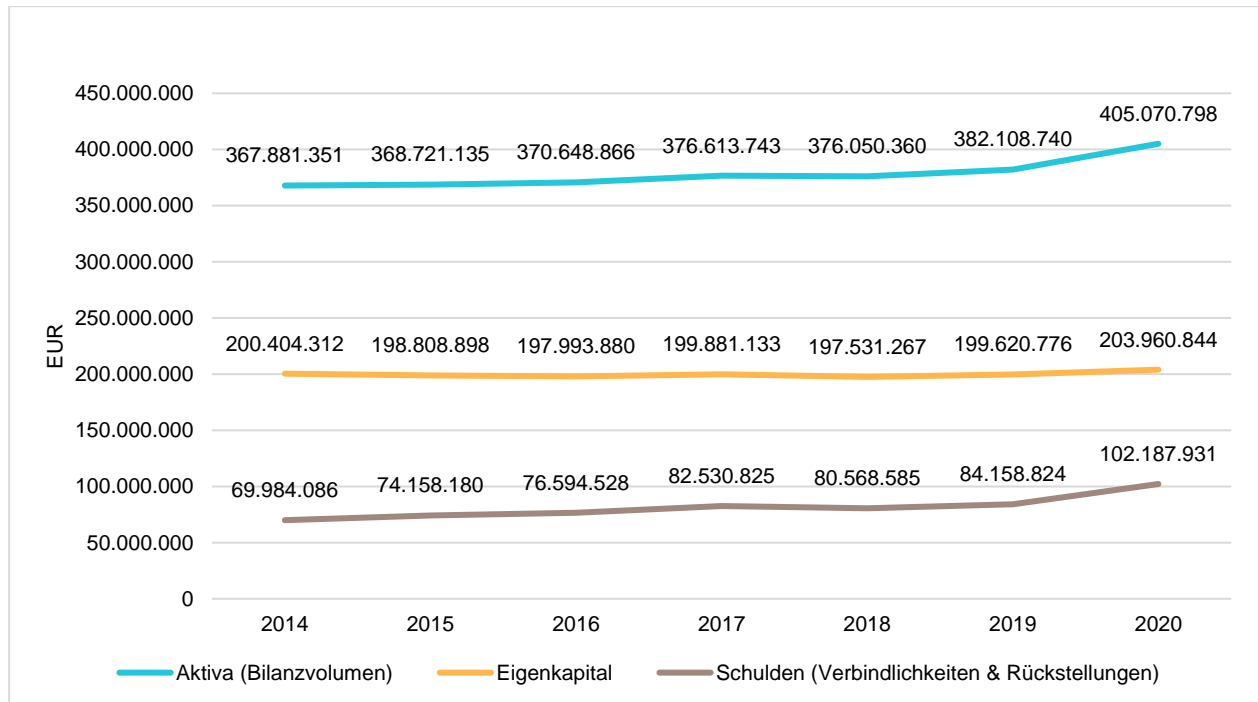
Die Kennzahl bildet das Finanzergebnis als Saldo aus Finanzerträgen und Finanzaufwendungen bezogen auf einen Einwohner ab.



6.4.2 Kennzahlen zur Bilanz / weitere NKF-Kennzahlen

Nachfolgendes Schaubild zeigt die wesentlichsten Entwicklungen innerhalb der Bilanz, nämlich die Entwicklung des Bilanzvolumens und dessen Finanzierung durch Eigenkapital und Verbindlichkeiten.

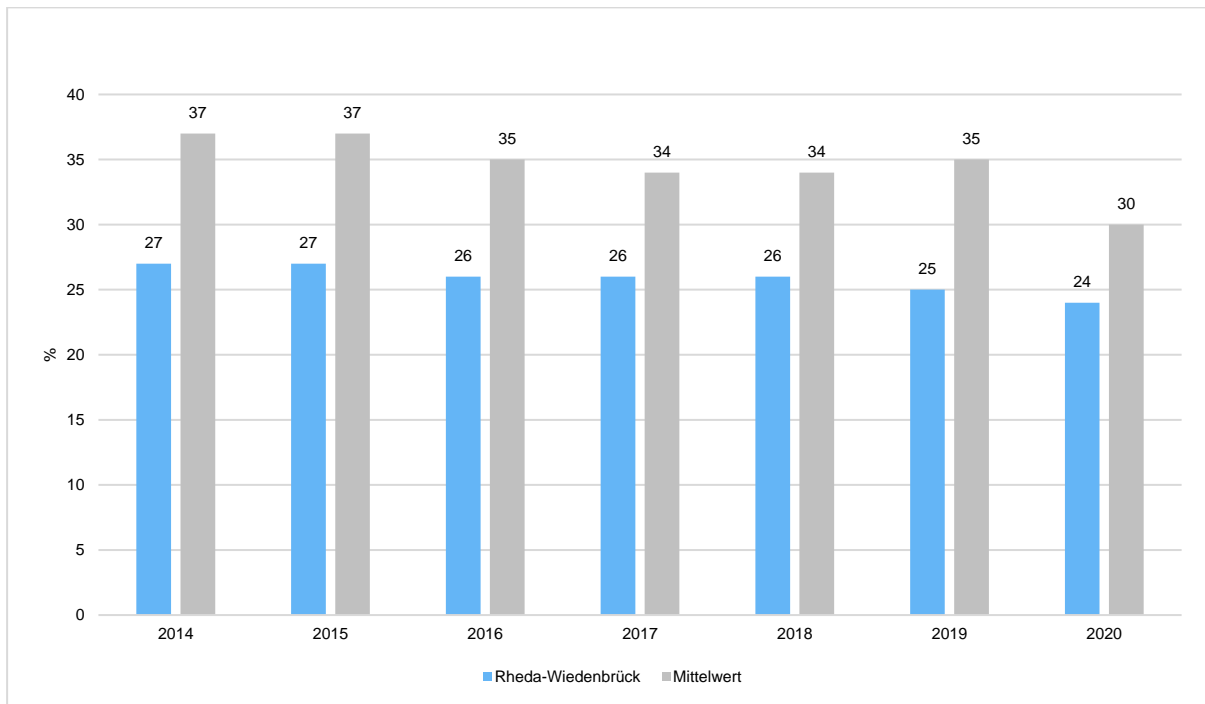
Bilanz - Entwicklung von Aktiva, Eigenkapital und Verschuldung



6.4.2.1 Kennzahlen zur Vermögenslage

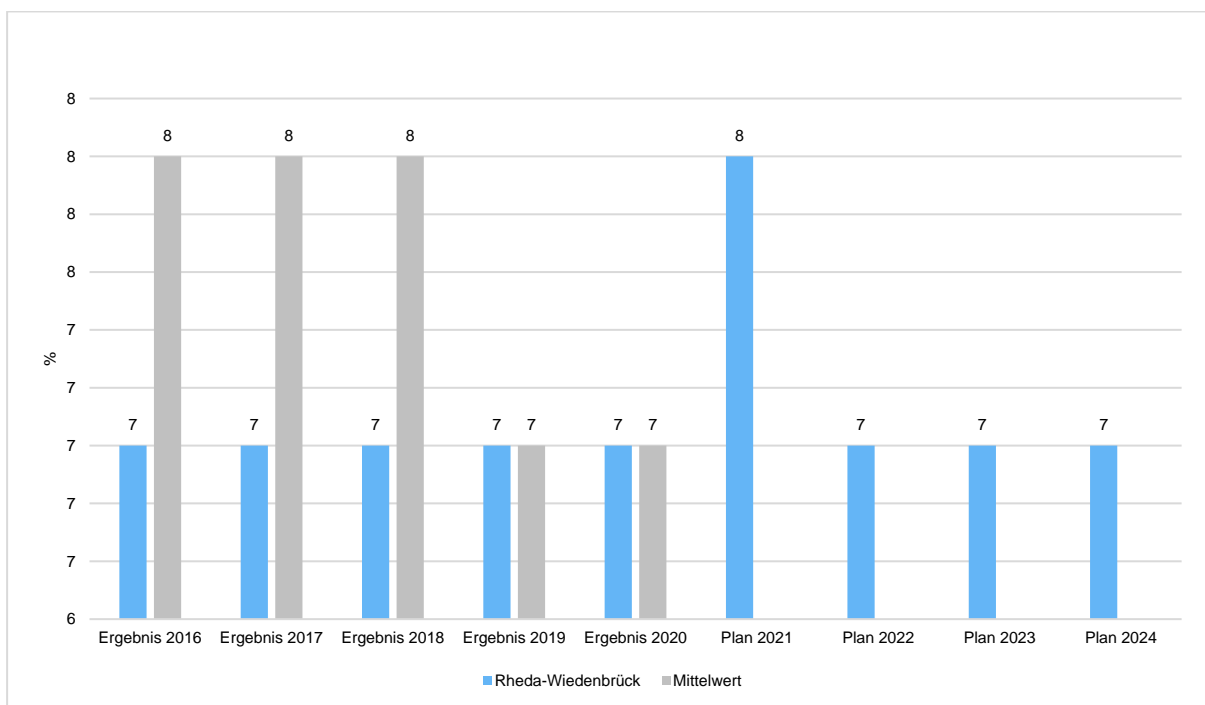
Infrastrukturquote

Diese Kennzahl stellt ein Verhältnis zwischen dem Infrastrukturvermögen und dem Gesamtvermögen auf der Aktivseite der Bilanz her. Sie gibt Aufschluss darüber, mit welchem Prozentsatz das Gesamtvermögen in der kommunalen Infrastruktur gebunden ist. Die Kennzahl kann Hinweise auf etwaige Folgebelastungen geben, die aus der Infrastruktur resultieren. Es handelt sich um eine Bilanzkennzahl, die nur vergangenheitsorientiert abgebildet werden kann.



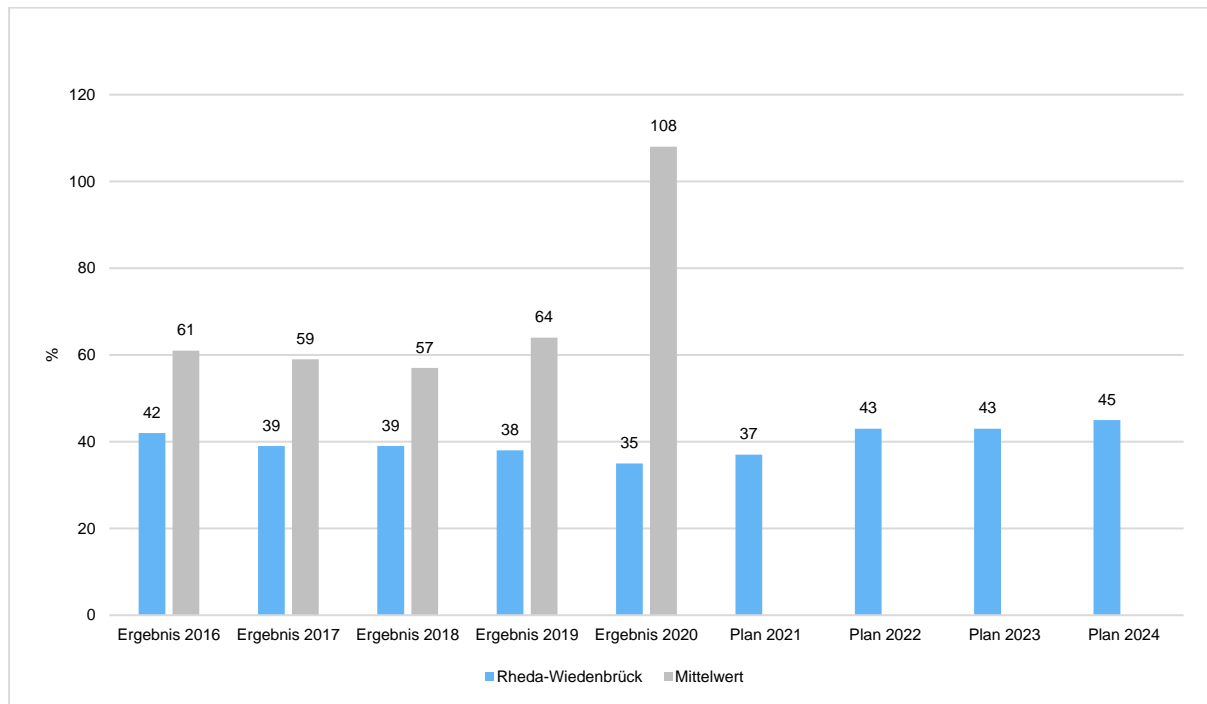
Abschreibungsintensität

Die Kennzahl zeigt an, in welchem Umfang die Kommune durch die Abnutzung des Anlagevermögens belastet wird. Sie stellt den prozentualen Anteil der Abschreibungen am ordentlichen Aufwand dar.



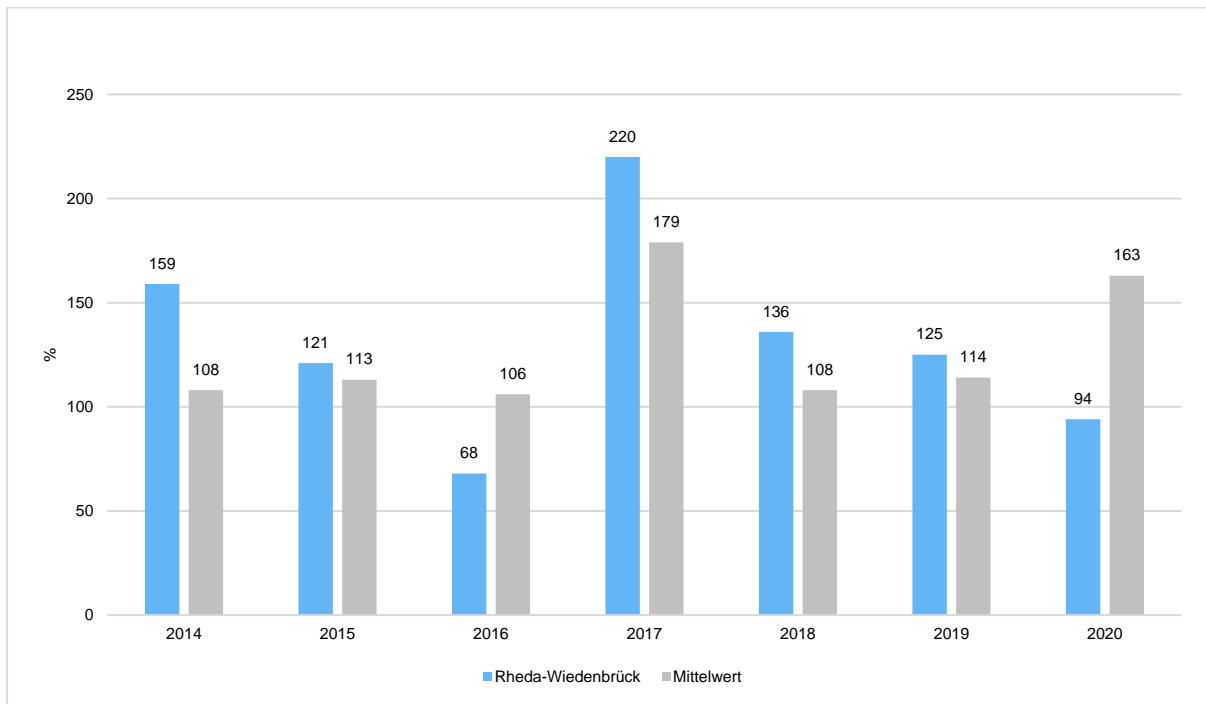
Drittfinanzierungsquote

Die Kennzahl zeigt das Verhältnis zwischen den bilanziellen Abschreibungen und den Erträgen aus der Auflösung von Sonderposten im Haushaltsjahr. Sie gibt einen Hinweis auf die Frage, inwieweit die Erträge aus der Sonderpostenauflösung die Belastung des Haushaltes durch Abschreibungen abmildern. Damit wird auch deutlich, in welchem Maße Dritte an der Finanzierung des abnutzbaren Vermögens beteiligt waren bzw. werden.



Investitionsquote

Die Investitionsquote bildet den prozentualen Anteil der Brutto-Investitionen (Zugänge und Zuschreibungen) an der Summe aus Abschreibungen und Abgängen des Anlagevermögens ab. Sie gibt Auskunft darüber, in welchem Umfang dem Substanzverlust durch Abschreibungen und Vermögensabgängen neue Investitionen gegenüberstehen. Es handelt sich um eine Bilanzkennzahl, die nur vergangenheitsorientiert abgebildet werden kann.



6.4.2.2 Kennzahlen zur Kapitalstruktur (haushaltswirtschaftliche Gesamtsituation)

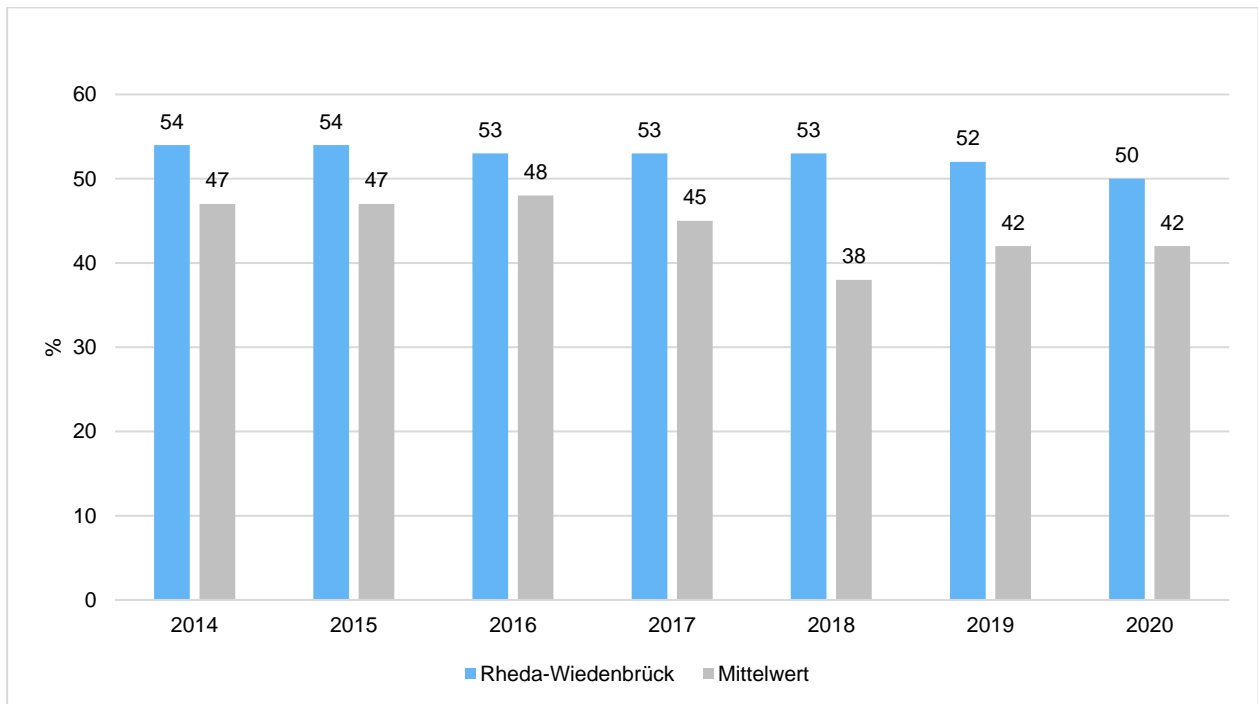
Neben dem Aufwandsdeckungsgrad, der im Abschnitt Haushaltsergebnis dargestellt wurde, sieht das NKF-Kennzahlenset noch folgende vergangenheitsorientierte Bilanzkennzahlen zur Beurteilung der haushaltswirtschaftlichen Gesamtsituation vor:

Eigenkapitalquote 1

Um die Eigenkapitalausstattung beurteilen zu können, bietet sich die Betrachtung der Eigenkapitalquote 1 an. Die Eigenkapitalquote 1 misst den Anteil des Eigenkapitals am gesamten bilanzierten Kapital (Gesamtkapital) der Passivseite.

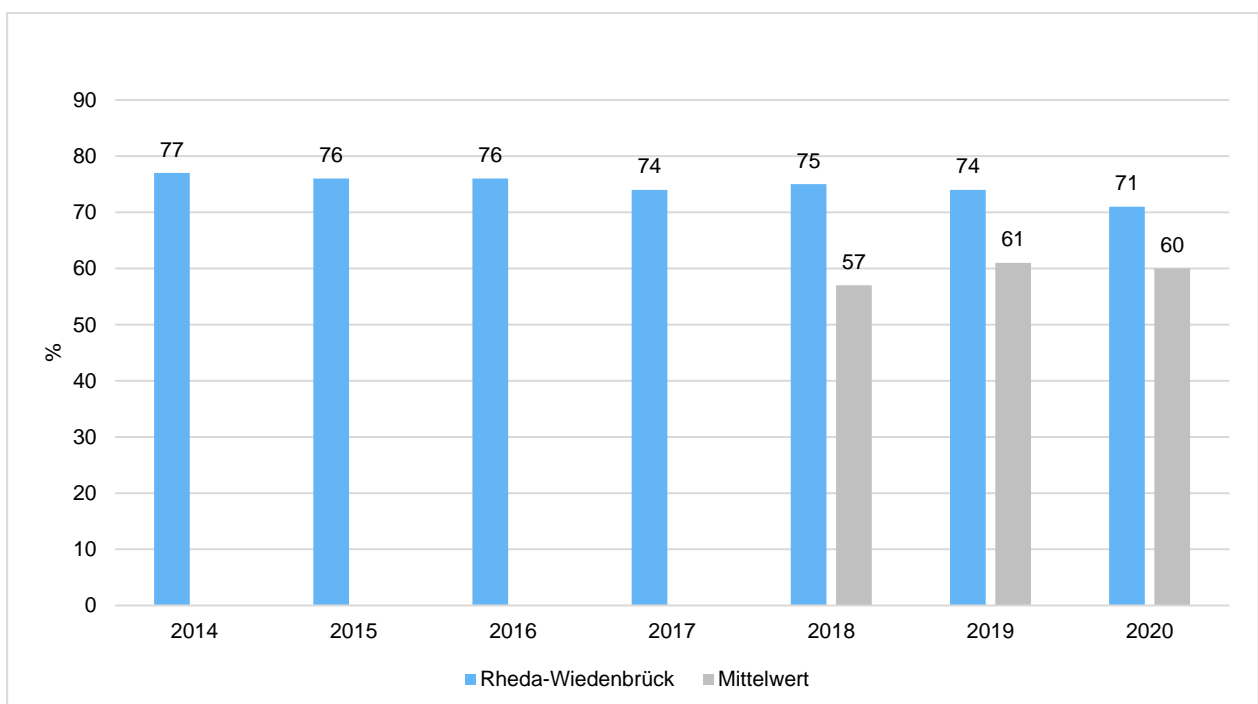
Je größer die Eigenkapitalquote, je weiter ist die Kommune vom gesetzlich vorgeschriebenen Überschuldungsverbot entfernt (vgl. § 75 Abs. 7 GO NRW).

Es handelt sich um eine Bilanzkennzahl, die nur vergangenheitsorientiert abgebildet wird.



Eigenkapitalquote 2

Die Eigenkapitalquote 2 misst den Anteil des „wirtschaftlichen Eigenkapitals“ am gesamten bilanzierten Kapital (Gesamtkapital) auf der Passivseite der kommunalen Bilanz. Weil die Sonderposten mit Eigenkapitalcharakter oft einen wesentlichen Ansatz in der Bilanz darstellen, wird bei dieser Kennzahl die Wertgröße Eigenkapital um die Sonderposten für Zuwendungen und Beiträge erweitert. Es handelt sich um eine Bilanzkennzahl, die nur vergangenheitsorientiert abgebildet werden kann.

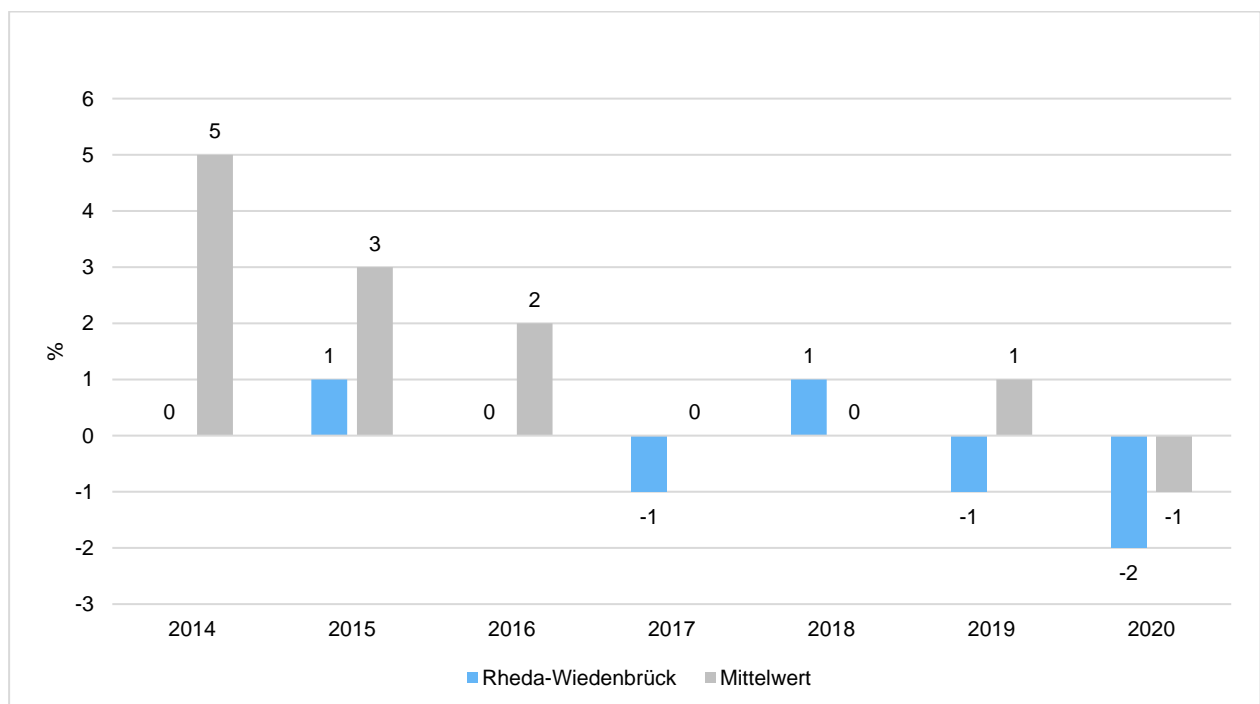


Fehlbetragsquote

Die Kennzahl gibt Auskunft über den durch einen Fehlbetrag in Anspruch genommenen prozentualen Eigenkapitalanteil. Da mögliche Sonderrücklagen unberücksichtigt bleiben müssen, bezieht die Kennzahl ausschließlich die Ausgleichsrücklage und die allgemeine Rücklage ein.

Die Fehlbetragsquote soll möglichst niedrig sein. Bei einer negativen Fehlbetragsquote wird im Haushalt ein Überschuss erwirtschaftet.

Es handelt sich um eine Bilanzkennzahl, die nur vergangenheitsorientiert abgebildet werden kann.

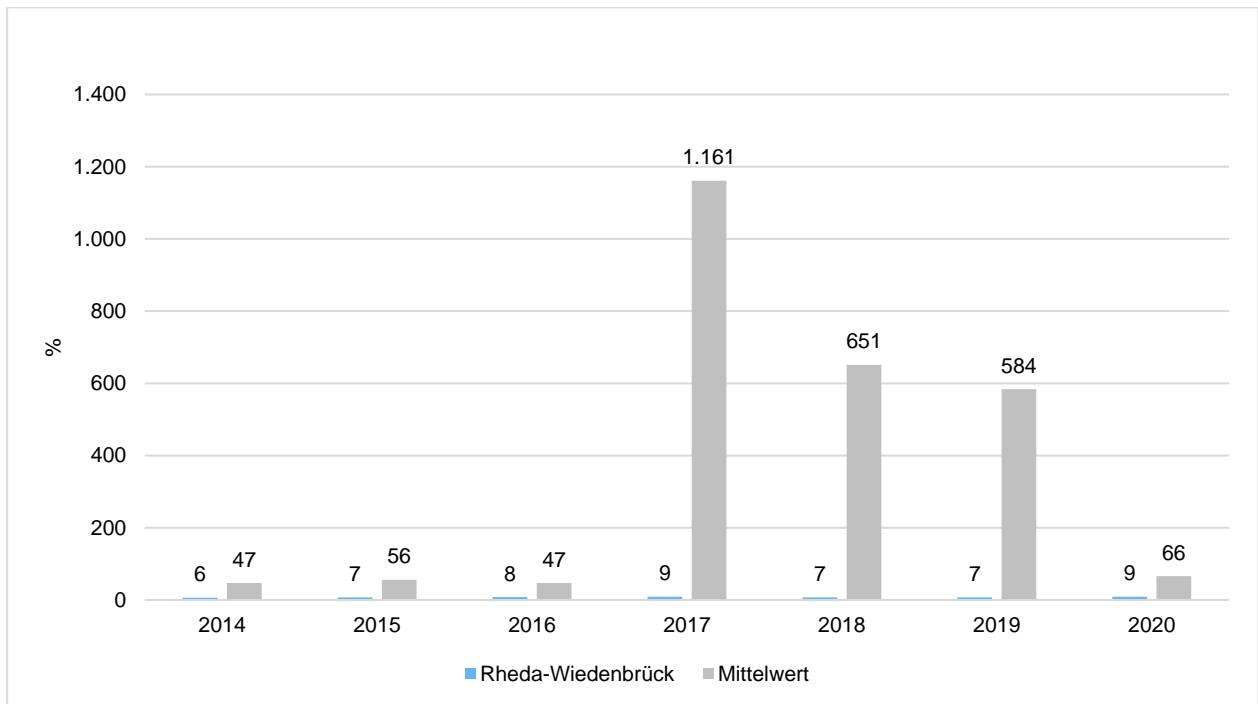


6.4.2.3 Kennzahlen zur Finanzstruktur und Verschuldung

Verschuldungsgrad

Der Verschuldungsgrad zeigt den prozentualen Anteil der bilanziellen Verbindlichkeiten am bilanziellen Eigenkapital an. Die Kennzahl bildet also das Verhältnis von Verbindlichkeiten zum Eigenkapital ab. Liegt der Verschuldungsgrad über 100%, übersteigen die Verbindlichkeiten das ausgewiesene Eigenkapital.

Es handelt sich um eine Bilanzkennzahl, die nur vergangenheitsorientiert abgebildet werden kann.

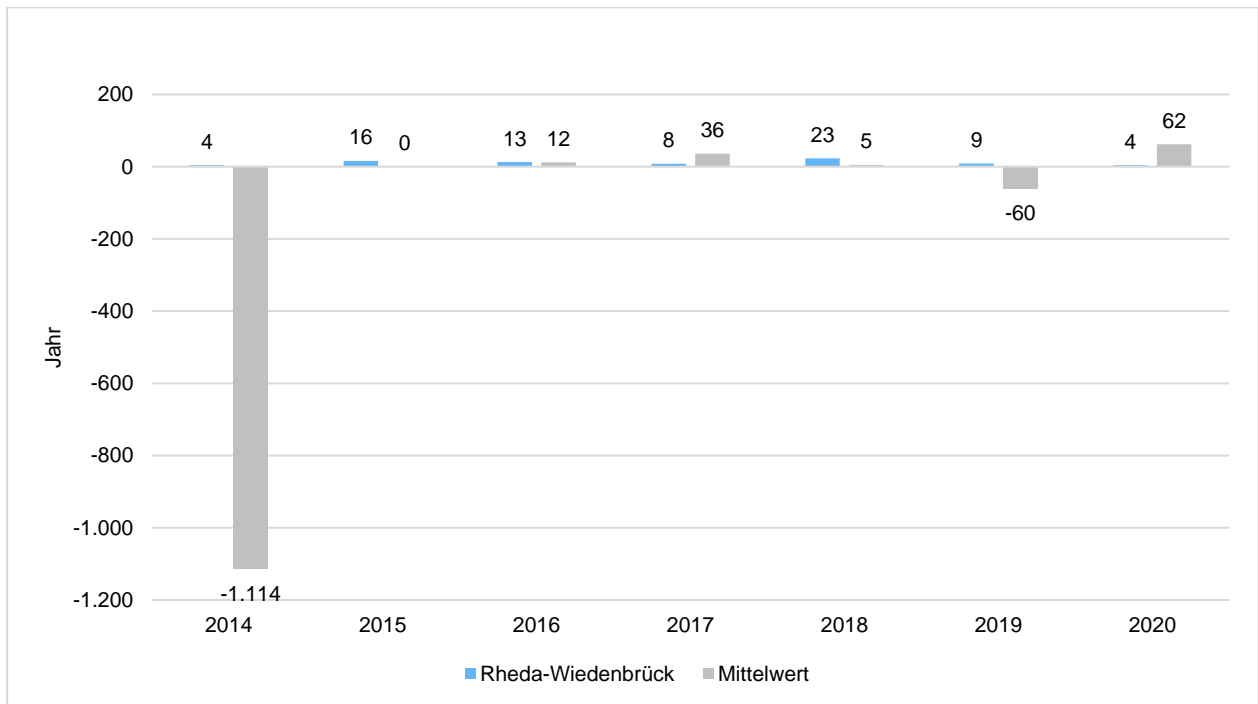


Fiktive Entschuldungsdauer (dynamischer Verschuldungsgrad)

Mit Hilfe des Dynamischen Verschuldungsgrades lässt sich die Schuldentilgungsfähigkeit der Kommune beurteilen. Sie hat dynamischen Charakter, weil sie mit dem Saldo aus laufender Verwaltungstätigkeit aus der Finanzrechnung eine zeitraumbezogene Größe enthält. Dieser Saldo zeigt bei jeder Kommune an, in welcher Größenordnung freie Finanzmittel aus ihrer laufenden Geschäftstätigkeit im abgelaufenen Haushaltsjahr zur Verfügung stehen und damit zur möglichen Schuldentilgung genutzt werden könnten.

Der Dynamische Verschuldungsgrad gibt an, in wie vielen Jahren es unter theoretisch gleichen Bedingungen möglich wäre, die Effektivverschuldung aus den zur Verfügung stehenden Finanzmitteln vollständig zu tilgen (Entschuldungsdauer). Die Effektivverschuldung ergibt sich aus den Sonderposten für den Gebührenaussgleich zuzüglich Rückstellungen zuzüglich Verbindlichkeiten gem. Bilanz abzüglich liquide Mittel und abzüglich der kurzfristigen Forderungen mit einer Restlaufzeit von bis zu 1 Jahr gem. Forderungsspiegel.

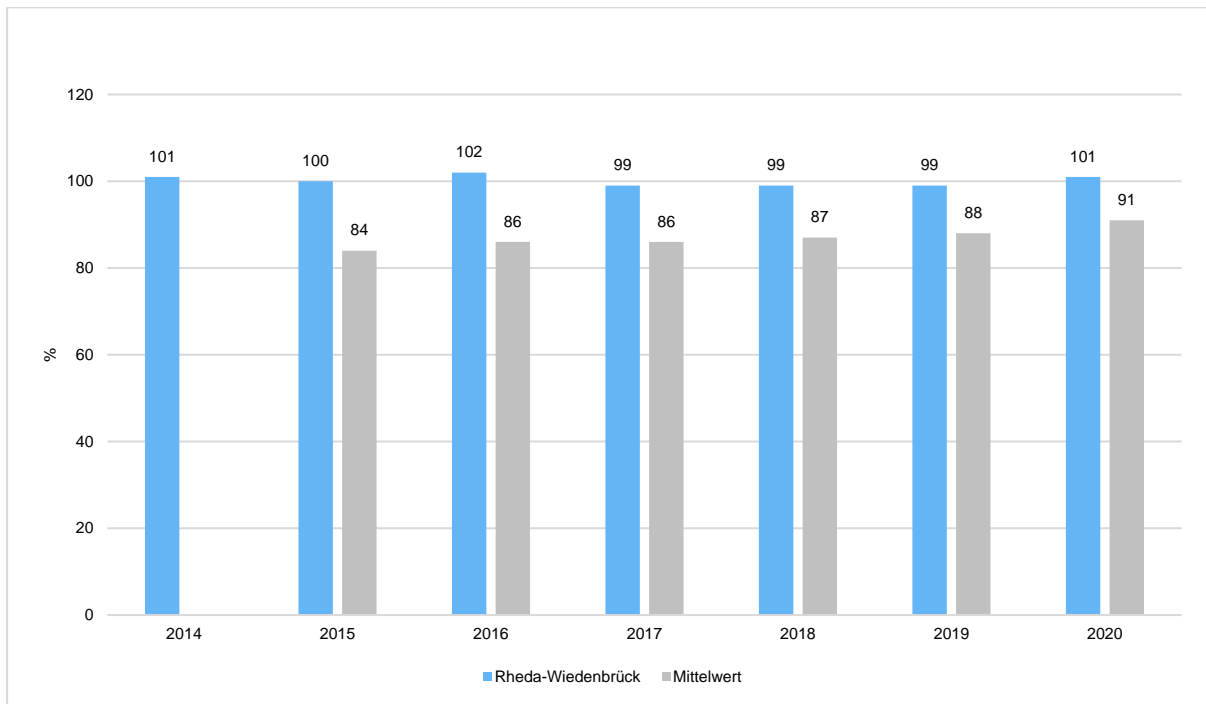
Es handelt sich um eine Bilanzkennzahl, die nur vergangenheitsorientiert abgebildet werden kann.



Anlagendeckungsgrad 2

Der Anlagendeckungsgrad 2 gibt an, wie viel Prozent des Anlagevermögens langfristig finanziert sind. Bei der Berechnung dieser Kennzahl werden dem Anlagevermögen die langfristigen Passivposten Eigenkapital, Sonderposten mit Eigenkapitalanteilen (SoPo Zuwendungen und Beiträge) und langfristiges Fremdkapital (langfristige Verbindlichkeiten, Pensionsrückstellungen und Rückstellungen für Deponien und Altlasten) gegenübergestellt.

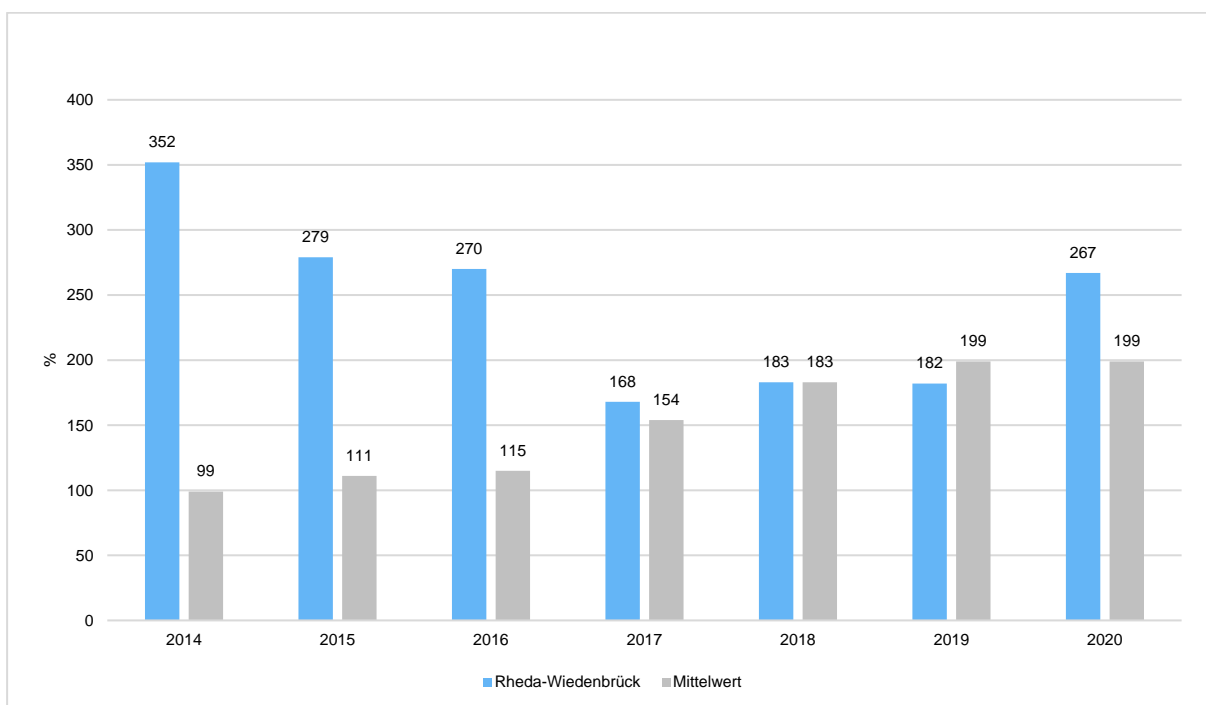
Es handelt sich um eine Bilanzkennzahl, die nur vergangenheitsorientiert abgebildet werden kann.



Liquidität 2. Grades

Die Kennzahl gibt stichtagsbezogen Auskunft über die kurzfristige Liquidität der Kommune. Sie zeigt auf, in welchem Umfang die kurzfristigen Verbindlichkeiten zum Bilanzstichtag durch die vorhandenen liquiden Mittel und die kurzfristigen Forderungen gedeckt werden können.

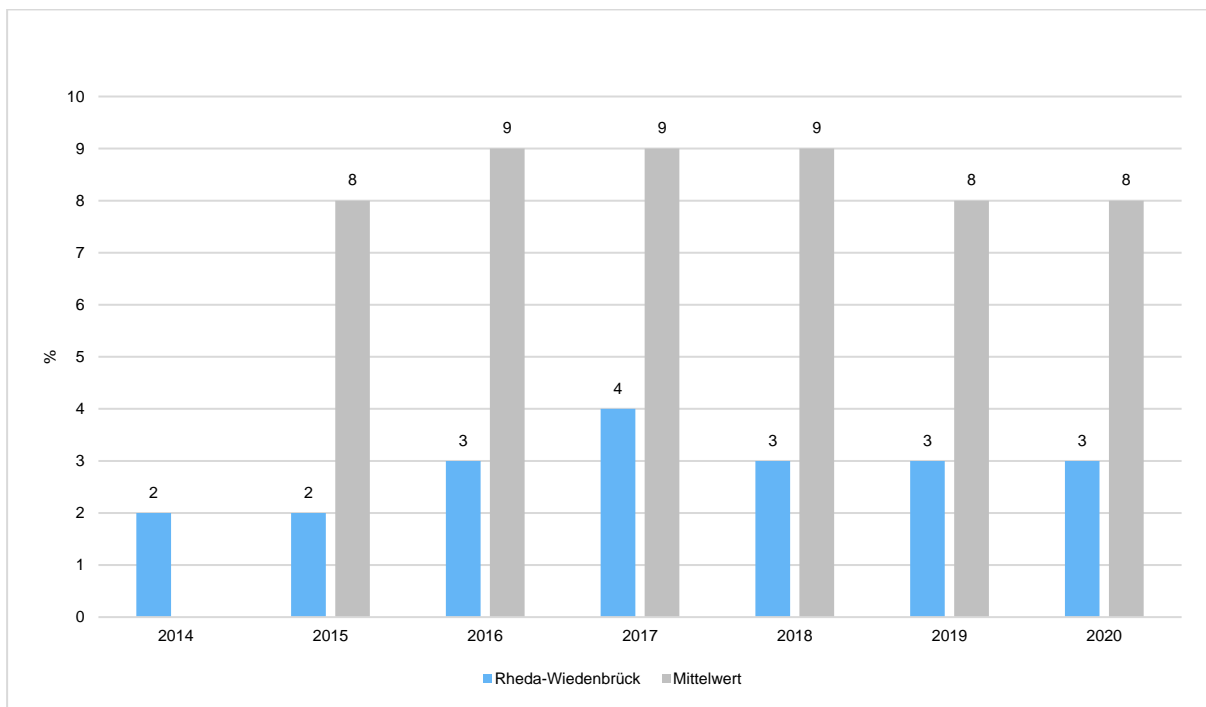
Es handelt sich um eine Bilanzkennzahl, die nur vergangenheitsorientiert abgebildet werden kann.



Kurzfristige Verbindlichkeitsquote

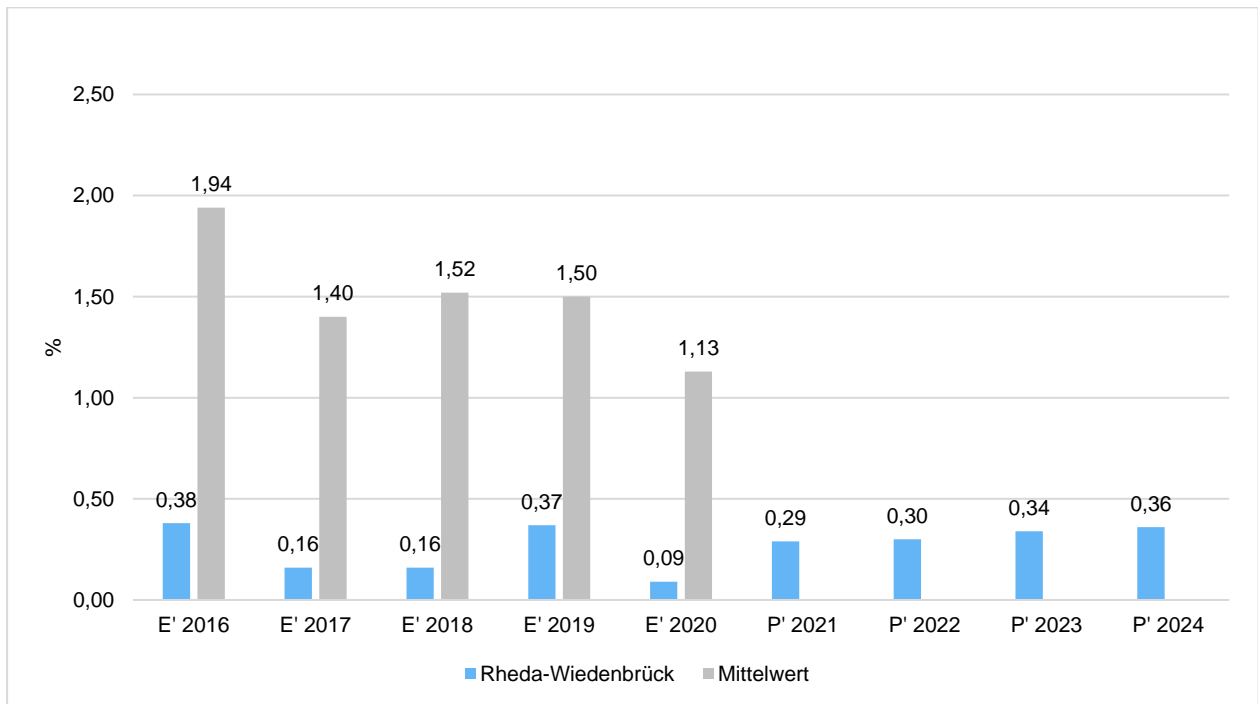
Wie hoch die Bilanz durch kurzfristiges Fremdkapital (Restlaufzeit von bis zu einem Jahr) belastet wird, kann mit Hilfe der Kurzfristigen Verbindlichkeitsquote beurteilt werden.

Es handelt sich um eine Bilanzkennzahl, die nur vergangenheitsorientiert abgebildet werden kann.



Zinslastquote

Die Kennzahl stellt die Finanzaufwendungen (Zinsen und sonstige Finanzaufwendungen) ins Verhältnis zu den ordentlichen Aufwendungen. Die Zinslastquote zeigt, welche Belastung aus Finanzaufwendungen zusätzlich zu den ordentlichen Aufwendungen des operativen Verwaltungsgeschäftes besteht.



6.5 Prognosebericht - Risiken und Chancen

Nach § 49 KomHVO NRW ist im Lagebericht auch auf die Chancen und Risiken der künftigen Entwicklung der Kommune einzugehen. Angesprochen werden im Folgenden:

- Entwicklung von Jahresergebnis und Eigenkapital
- Entwicklung der Verschuldung
- Bevölkerungsentwicklung, Altersstrukturen
- Entwicklung von Wirtschaft und Arbeitsmarkt

6.5.1 Entwicklung von Jahresergebnis und Eigenkapital

Ausgehend von den Jahresergebnissen lassen sich Prognosen zur voraussichtlichen Entwicklung des bilanziellen Eigenkapitals ableiten.

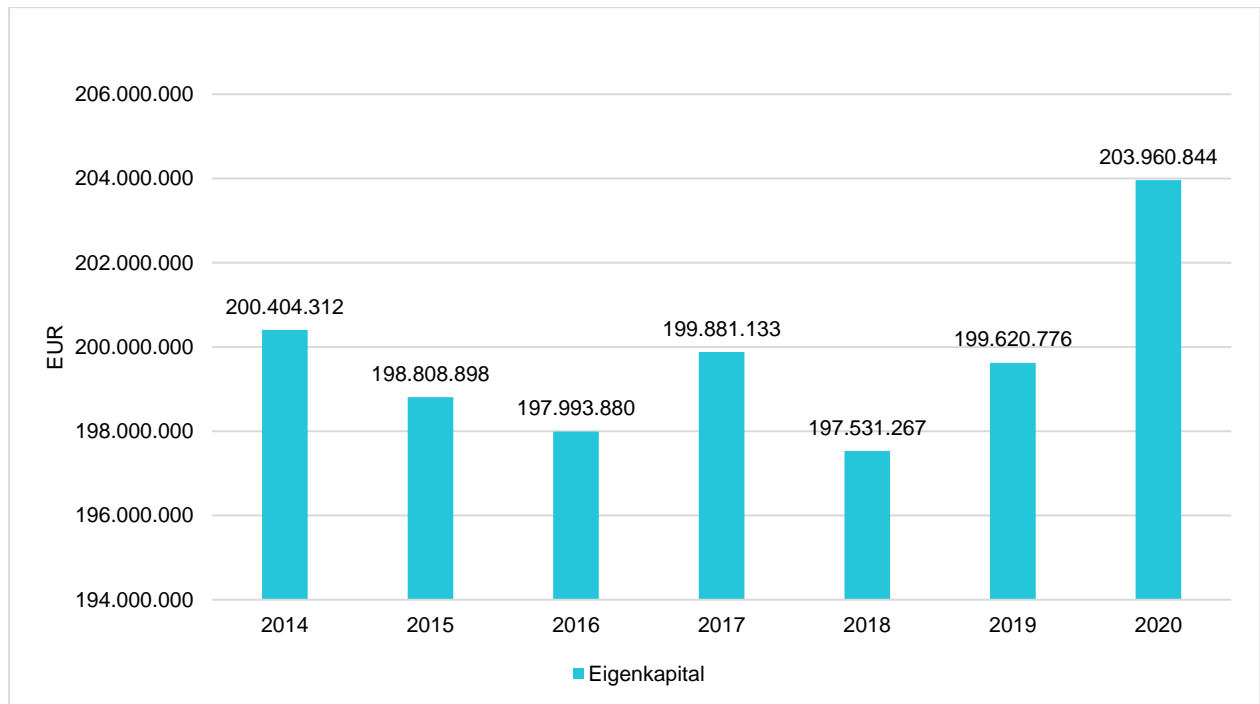
Grundsätzlich gilt: Überschüsse stärken das Eigenkapital und Fehlbeträge gehen zu Lasten des Eigenkapitals.

Nachfolgend wird die Entwicklung des bilanziellen Eigenkapitals in den zurückliegenden Jahren dargestellt. Ausgehend von den Jahresergebnissen der Haushaltsplanung im Zeitraum der mittelfristigen Finanzplanung lassen sich Prognosen zur weiteren Entwicklung des Eigenkapitals anstellen.

Im Zuge dieser Prognose bleiben mögliche Erträge und Aufwendungen aus Verrechnungen mit der Allgemeinen Rücklage außen vor. Hierbei handelt es sich um Wertveränderungen bei Finanz- und Sachanlagevermögen, also Erträge aus Veräußerung von Vermögen und Verluste

aus Abgang von Vermögen, die direkt mit der Allgemeinen Rücklage verrechnet werden und nicht in das Jahresergebnis einfließen.

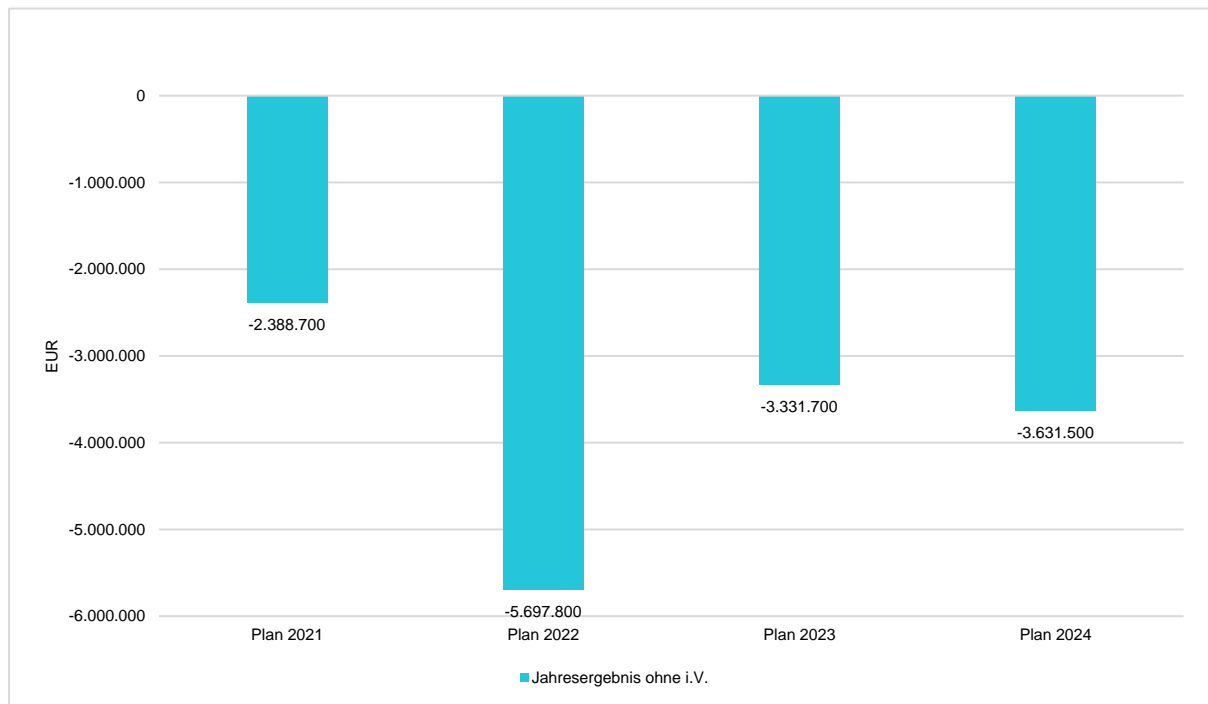
Entwicklung des Eigenkapitals



Jahresergebnisse verändern das Eigenkapital

Die folgende Aufstellung zeigt die nach jetzigem Kenntnisstand geplanten zukünftigen Jahresergebnisse. Aus Ihnen lässt sich ableiten, in welcher Höhe sich in etwa das bilanzielle Eigenkapital pro Jahr (nicht kumulativ) verändern wird.

Prognostizierte Eigenkapitalveränderungen auf Basis der geplanten Jahresergebnisse



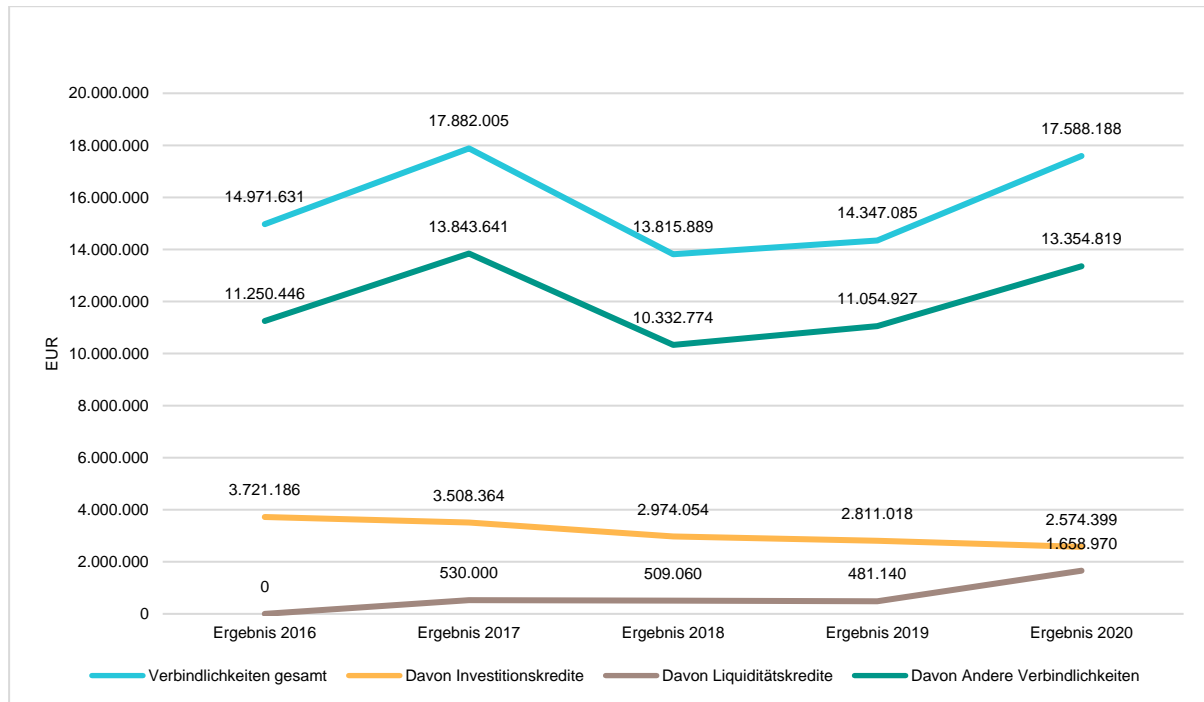
6.5.2 Entwicklung der Verschuldung

Das Jahresergebnis hat ebenso Auswirkungen auf die Verschuldung. Dargestellt wird die Entwicklung der Verschuldung in den zurückliegenden Perioden, wobei insbesondere nach langfristig finanzierten Investitionskrediten und kurzfristigen Liquiditätskrediten unterschieden wird.

Entwicklung der Verbindlichkeiten in Tausend Euro (in Tausend EUR)

	Ergebnis 2016	Ergebnis 2017	Ergebnis 2018	Ergebnis 2019	Ergebnis 2020
Verbindlichkeiten gesamt	14.972	17.882	13.816	14.347	17.588
Davon Investitionskredite	3.721	3.508	2.974	2.811	2.574
Davon Liquiditätskredite	0	530	509	481	1.659
Davon Andere Verbindlichkeiten	11.250	13.844	10.333	11.055	13.355

Entwicklung der Verschuldung



Die Verbuchung eines Liquiditätskredits in den Jahren ab 2017 ist erforderlich geworden, um die Mittel aus dem Landesprogramm „Gute Schule 2020“, die im Jahr 2017 für konsumtive Zwecke verwendet werden sollten, nach den Vorgaben des Zuwendungsgebers auszuweisen. Es handelt sich dabei aber nicht um Kredite, die aufgrund von Liquiditätsengpässen aufgenommen werden mussten.

Der Verlauf der Verbindlichkeiten aus Investitionskrediten zeigt die Schulden des Kernhaushaltes. Hier ist die Reduzierung durch die regelmäßige Leistung von ordentlichen Tilgungszahlungen ablesbar. Auch im Jahr 2020 wurden keine neuen Kredite aufgenommen.

An dieser Stelle sei der Hinweis gegeben, dass die Verschuldung des Eigenbetriebes Abwasser hier nicht auszuweisen ist. Das geschieht in der Bilanz des Betriebes. Vor dem Hintergrund der Diskussionen um den Schuldenstand des Abwasserbetriebes wurde im Jahr 2019 der Beschluss gefasst, von Seiten der Stadt auf einen Teil der Finanzerträge zu verzichten, die als Zinsen für das eingebrachte Vermögen jährlich dem städtischen Haushalt zufließen. Diese Reduzierung der Zinszahlungen dient dem Zweck, zur Tilgung der aufgenommenen Darlehen mehr Kapital im Betrieb zu belassen.

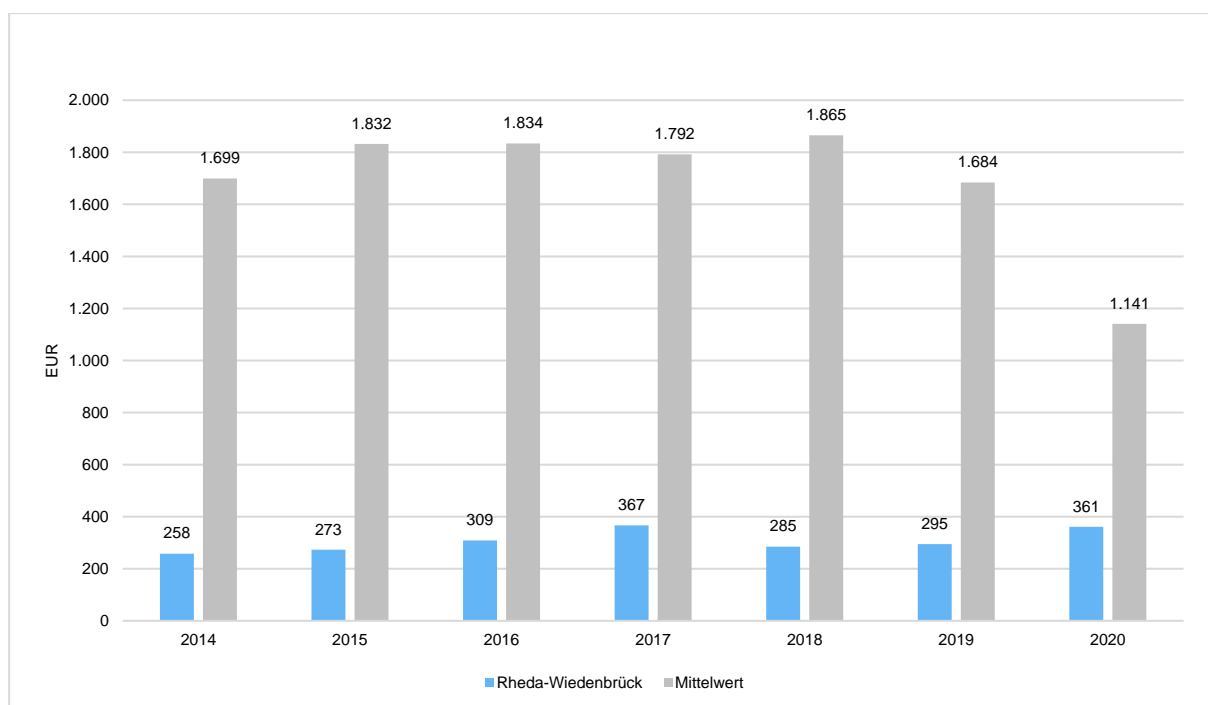
Ferner ist bereits ab dem Jahr 2018 die Abschreibungssystematik vom System der linearen Abschreibung auf Basis der Anschaffungs- bzw. Herstellkosten auf eine Abschreibung von Wiederbeschaffungszeitwerten umgestellt worden. Diese Methodik ermöglicht es dem Betrieb, Rücklagen für Investitionen zu bilden und damit in diesem Umfang eine weitere Verschuldung zu vermeiden.

Parallel wird unter Berücksichtigung des gültigen Abwasserbeseitigungskonzeptes eine Fortschreibung der Investitionsplanung durch den EAW vorgenommen mit dem Ziel, die künftigen Kreditbedarfe realistischer abzubilden.

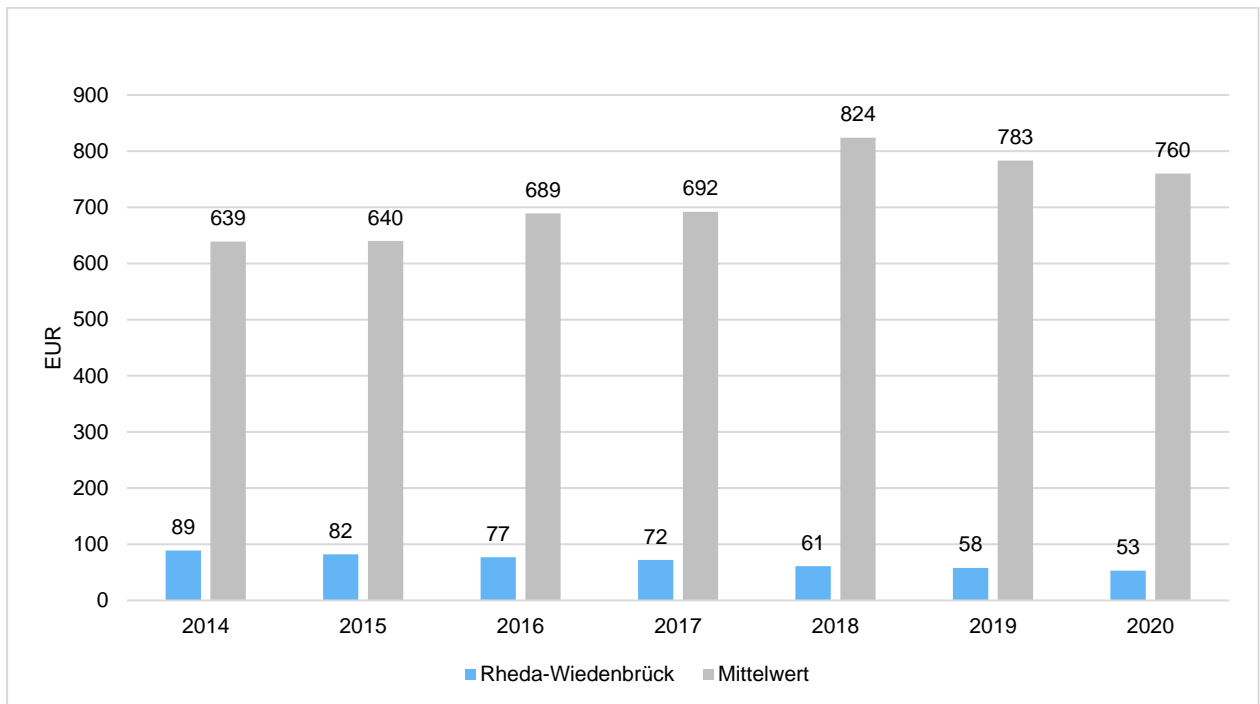
Diese neu eingeführten Mechanismen sollten in Zukunft zu einer merklichen Entschuldung des Eigenbetriebes Abwasser beitragen. Letztlich ist der verbleibende Anteil an Verbindlichkeiten aus Krediten durch die Gebührenzahler zu finanzieren. Ein erhöhtes Risiko für den städtischen Haushalt besteht somit nicht. (Eine andere Einschätzung könnte sich aber ergeben, sofern die Verschuldung trotz der getroffenen Maßnahmen weiter signifikant ansteigen sollte.)

Verschuldung je Einwohner

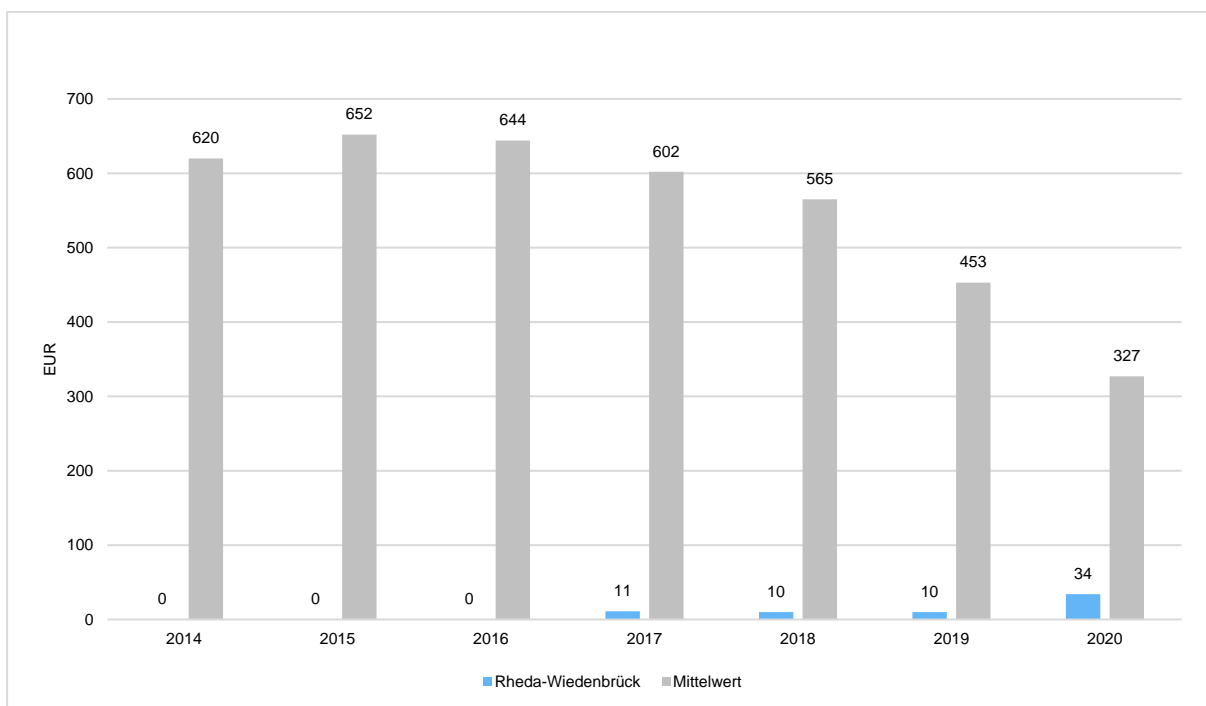
Um die örtliche Situation besser einschätzen zu können, bietet sich die einwohnerbezogene Betrachtung an. Dargestellt werden die Verbindlichkeiten insgesamt sowie die darin enthaltenen Investitions- und Liquiditätskredite bezogen auf einen Einwohner.



Verbindlichkeiten aus Investitionskrediten je Einwohner



Verbindlichkeiten aus Liquiditätskrediten je Einwohner



6.5.3 Bevölkerungsentwicklung, Altersstruktur

Die Einschätzung der weiteren Bevölkerungsentwicklung ist Grundlage für jede Art von strategischer Planung in Kommunalverwaltungen. Bedingt durch den allgemeinen demografischen Trend haben die meisten deutschen Kommunen einen Bevölkerungsrückgang sowie eine zunehmend alternde Bevölkerung zu verzeichnen. Dies erfordert für die Zukunft eine Anpassung der kommunalen Angebote für Kinder und Jugendliche sowie Senioren.

Die Entwicklung der Bevölkerung nach Anzahl und Altersaufbau ist nur bedingt kommunal beeinflussbar. Der gesamtgesellschaftliche Trend zu einer schrumpfenden und immer älter werdenden Gesamtbevölkerung ist heute unumkehrbar, wobei die örtlichen Ausprägungen durchaus stark variieren können.

Die Anzahl derer, die durch Erwerbseinkommen Sozialversicherungsbeiträge und Steuern erwirtschaften, wird langfristig schrumpfen; der Anteil derer, die auf staatliche Transferleistungen (z.B. Grundsicherung im Alter) angewiesen sind, wird steigen. Dies wird unweigerlich zu einer weiteren Belastung der staatlichen und kommunalen Finanzsysteme führen.

Die zentrale Frage der örtlichen Politik ist daher nicht, ob der Prozess aufgehalten werden kann. Vielmehr geht es um den hierdurch entstehenden Anpassungs- und Gestaltungsbedarf, d.h. wann und in welchem Maße eine quantitative und inhaltliche Neuausrichtung der kommunalen Dienstleistungspalette erfolgen muss.

Der Bericht soll eine Orientierung darüber ermöglichen, wie die örtliche Situation mit Blick auf folgende Kriterien einzuschätzen ist:

- Bevölkerungsentwicklung im Zeitverlauf
- Veränderungen bei einzelnen Altersgruppen (Zielgruppen)

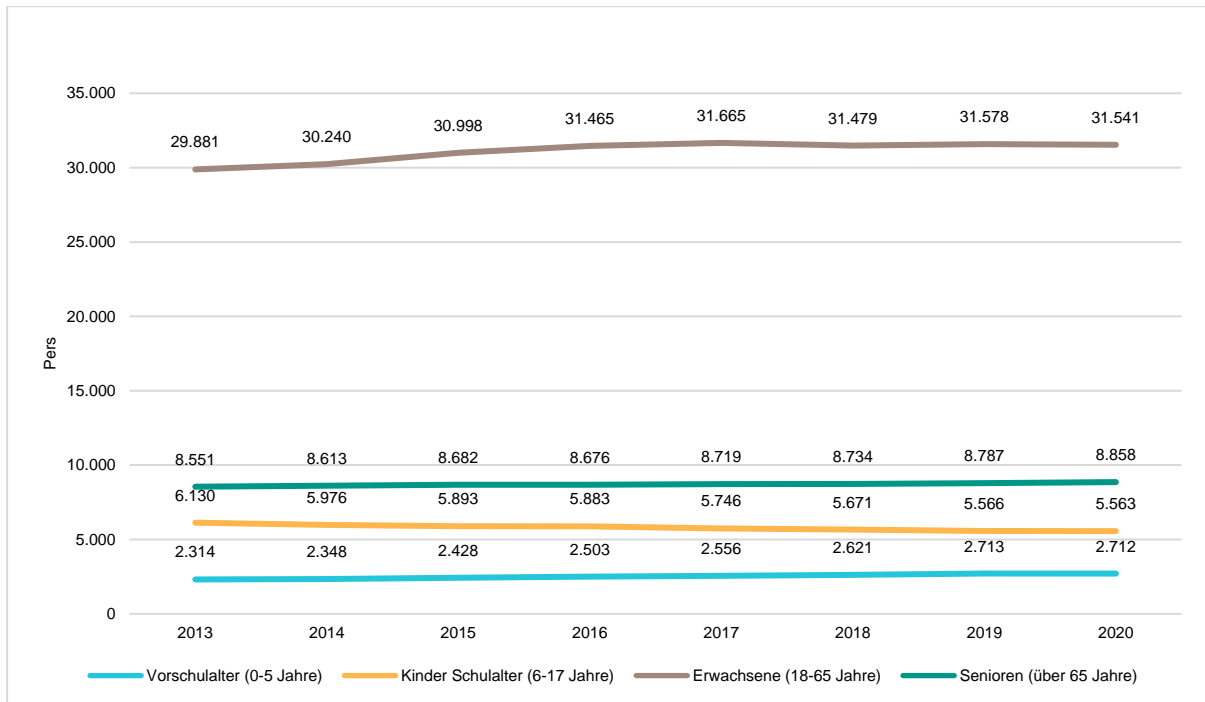
Einwohnerentwicklung gesamt und nach Altersgruppen

Die Entwicklung der Einwohnerzahl sowie der einzelnen Altersgruppen stellt sich wie folgt dar:

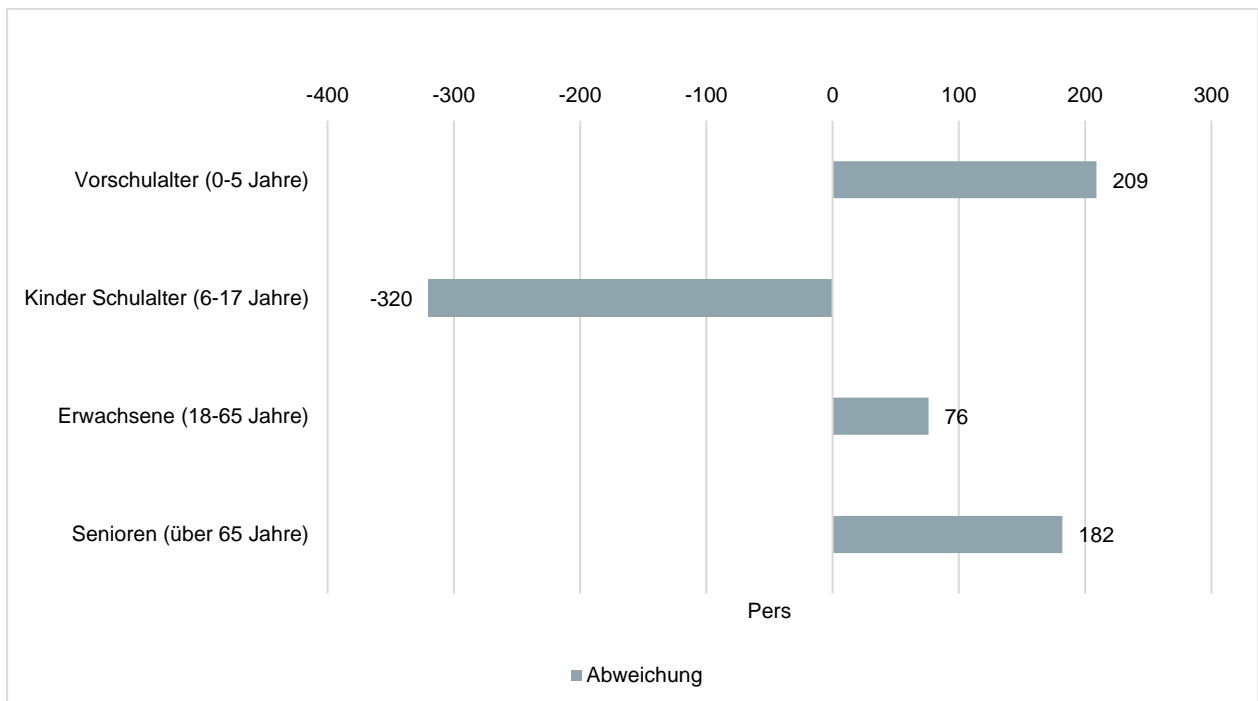
Einwohnerentwicklung

	Ergebnis 2016	Ergebnis 2017	Ergebnis 2018	Ergebnis 2019	Ergebnis 2020
Einwohner	48.526	48.685	48.505	48.644	48.672
davon Kinder Krippenalter (0-2 Jahre)	1.298	1.341	1.365	1.381	1.361
davon Kinder Kindergartenalter (3-5 Jahre)	1.205	1.215	1.256	1.332	1.351
Kinder Schulalter (6-17 Jahre)	5.883	5.746	5.671	5.566	5.563
Jugendliche 18-20 Jahre	1.851	1.828	1.754	1.745	1.720
Einwohner 21-45 Jahre	15.266	15.202	14.956	14.968	14.900
Einwohner 46-65 Jahre	14.348	14.635	14.769	14.865	14.921
Senioren (über 65 Jahre)	8.676	8.719	8.734	8.787	8.858

Entwicklung einzelner Altersgruppen



Veränderungen nach Altersgruppen in den letzten 5 Jahren



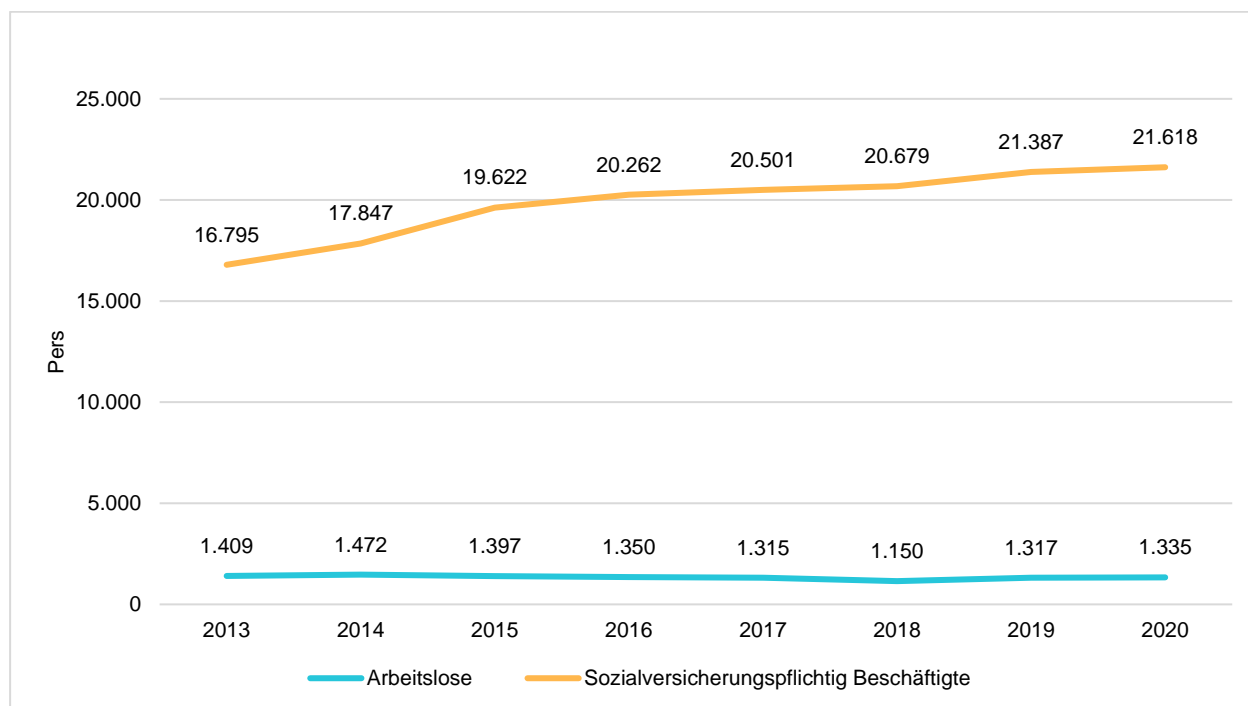
6.5.4 Wirtschaft und Arbeitsmarkt

Neben der Bevölkerungsentwicklung im Allgemeinen sind auch die Entwicklungen am örtlichen Arbeitsmarkt von Bedeutung für den kommunalen Haushalt (Gewerbesteuer, Sozialtransferaufwendungen). Neben den Arbeitslosenzahlen werden auch die Zahlen zu den sozialversicherungspflichtig Beschäftigten als Indikatoren herangezogen.

Entwicklung der Arbeitslosen- und Beschäftigtenzahlen

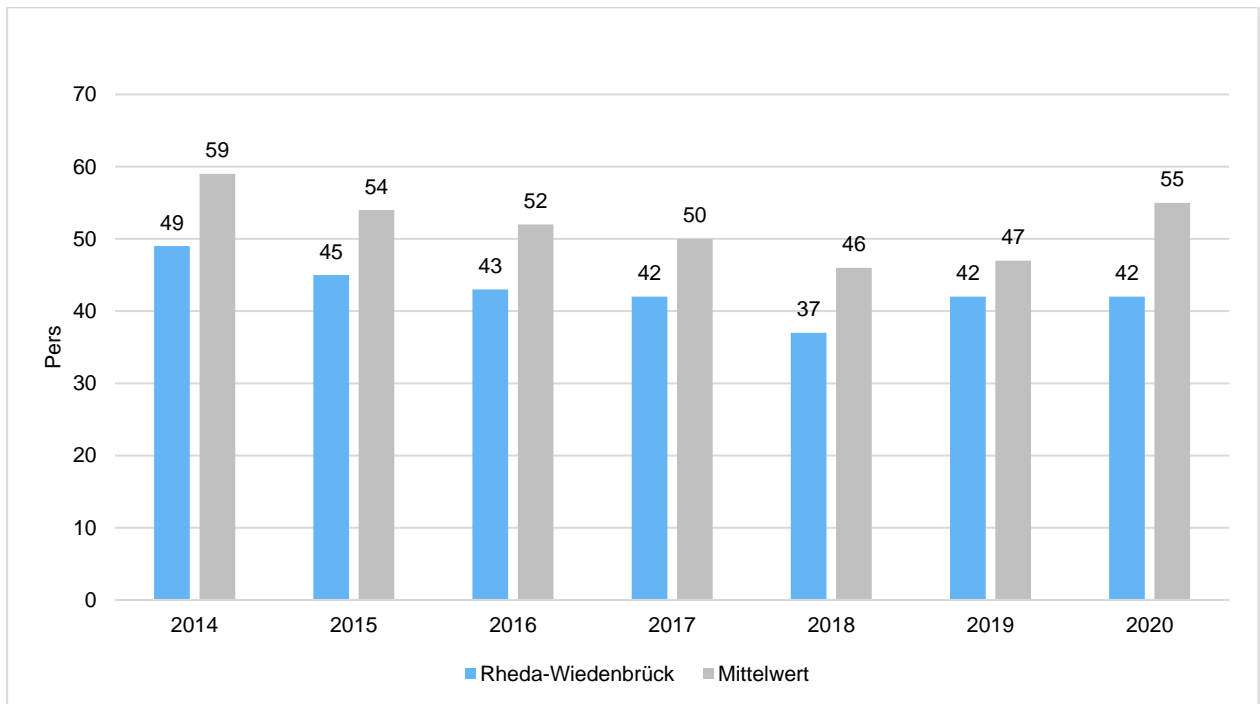
	Ergebnis 2016	Ergebnis 2017	Ergebnis 2018	Ergebnis 2019	Ergebnis 2020
Arbeitslose zum 30.6.	1.350	1.315	1.150	1.317	1.335
davon unter 25 Jahre (Jugendarbeitslosigkeit)	128	135	101	113	96
davon über 55 Jahre (Arbeitslosigkeit Älterer)	239	278	241	278	303
Sozialversicherungspflichtig Beschäftigte am Arbeitsplatz	20.262	20.501	20.679	21.387	21.618

Langfristige Entwicklung bei Arbeitslosen und Beschäftigten



Arbeitslose je Tausend Einwohner im erwerbsfähigen Alter

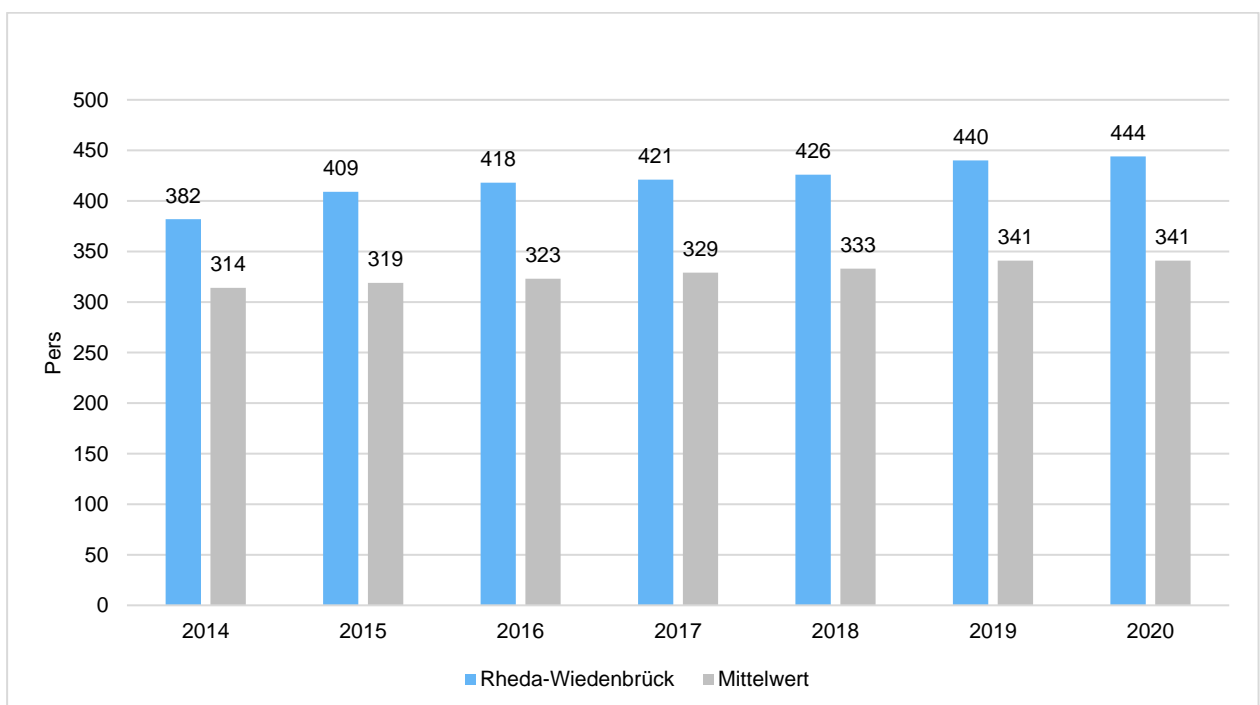
Nachfolgend wird die Arbeitslosenzahl ins Verhältnis zur örtlichen Bevölkerung in der Altersgruppe 18 - 65 Jahre gestellt (erwerbsfähiges Alter). Durch die Relation zur relevanten Einwohnergröße kann die Zahl der Arbeitslosen besser eingeordnet werden.



Im Ort arbeitende sozialversicherungspflichtig Beschäftigte je Tsd. Einwohner

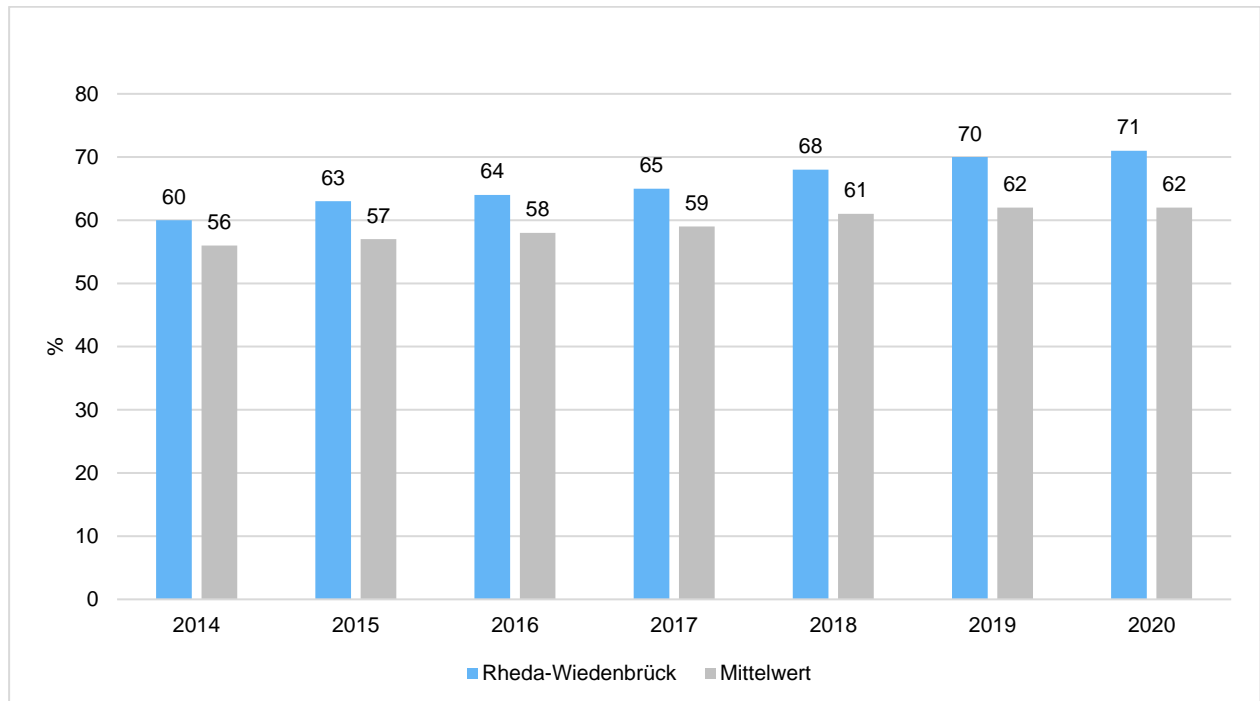
Als Indikator für die Entwicklung der örtlichen Wirtschaft kann die Zahl der sozialversicherungspflichtig Beschäftigten herangezogen werden, die vor Ort arbeiten. Enthalten sind also alle Personen (auch Einpendler), die vor Ort einer Beschäftigung nachgehen. In dieser Zahl nicht enthalten sind Auspendler.

Die Darstellung erfolgt in Relation zur Einwohnerzahl.



Beschäftigungsquote der örtlichen Bevölkerung im erwerbsfähigen Alter

Zur abschließenden Beurteilung der Entwicklung des Arbeitsmarktes wird noch dargestellt, wieviel Prozent der örtlichen Wohnbevölkerung im erwerbsfähigen Alter von 18 - 65 Jahre einer sozialversicherungspflichtigen Beschäftigung nachgehen. Hier fließen sowohl die vor Ort tätigen Beschäftigten als auch die Auspendler ein, die an einem anderen Ort beschäftigt sind.



6.5.5 Ausblick

Die Arbeit der Stadtverwaltung und als direkte Folge daraus auch die Auswirkungen auf den städtischen Haushalt waren in 2020 maßgeblich durch die Corona-Pandemie geprägt. Das vorherrschende Gefühl war dabei die tiefe Verunsicherung beim Blick in die nahe und in die mittelfristige Zukunft, die das Wirtschaften der Unternehmen, das Konsumverhalten der Bürger*innen oder auch die Entwicklungen auf dem Arbeitsmarkt geprägt haben.

In der Rückschau lässt sich die Aussage treffen, dass sich bei allen Problemen, die sich z. B. im Bereich der Gastronomie u.a. ergeben haben, in den verschiedenen gesellschaftlichen Bereichen insgesamt mildere Auswirkungen der Pandemie feststellen lassen. Diese Feststellung trifft auch auf die Finanzwirtschaft der Stadt Rheda-Wiedenbrück zu. Mit Blick auf die anfänglich sehr „düsteren“ Ergebnisprognosen aus dem Frühjahr 2020, in denen von Fehlbeträgen in einer Größenordnung von bis zu 11,5 Mio. € die Rede war, ist im Jahresabschluss 2020 letztendlich ein positiverer Verlauf dokumentiert worden.

Die Schäden, die sich aus der Corona-Situation ableiten lassen, fallen mit 6,8 Mio. € moderater aus, als zunächst prognostiziert. Maßgeblich getragen wird das Ergebnis aber nicht durch diese Entwicklung, sondern durch die große Dimension, die die Gewerbesteuernachzahlungen angenommen haben. Hier wird das wirtschaftlich sehr gute Jahr 2019 abgerechnet. Die Planungen

ab 2021 machen indes deutlich, dass sich diese Mehrerträge in Zukunft nicht wiederholen werden. Es handelt sich folglich um einen klassischen Einmaleffekt.

Allerdings werden im Zeitraum ab 2021 auch weiterhin Corona-bedingte Aufwendungen und auch Einbußen bei den Steuererträgen eintreten, die isoliert und ausgebucht werden müssen. Gleichzeitig sorgt eine stetig steigende Aufgabenquantität und -qualität zu einem erhöhten Ressourcenbedarf der Verwaltung. Die im Rahmen der Haushaltsplanung 2021 dargestellte „Delle“ im Jahr 2022 erscheint zum jetzigen Stand auch tatsächlich einzutreten. – Aktuelle Erkenntnisse nähren zudem die Sorge, dass sich die Trendlinie sogar noch schlechter entwickeln wird. – Von großer Bedeutung für die finanzielle Lage ist daher die Entwicklung des Deckungsbudgets in der Zukunft. Diese ist abhängig vom Niveau der Steuererträge und den Zuwendungen von Dritten. Gleichzeitig spielt der Umfang eine Rolle, mit dem die Stadt Rheda-Wiedenbrück künftig an Umlagen beteiligt wird.

Allein die Tatsache, dass diese Entwicklungslinien sehr schwer vorhersagbar und zugleich tendenziell negativ ausfallen, stellt ein Risiko für die Eigenkapitalausstattung dar, die in der kommunalen Bilanz ausgewiesen wird. Hinzu kommt ein Liquiditätsrückgang, der durch den Wegfall von Steuerzahlungen bzw. die Mehrkosten in verschiedenen Verwaltungsbereichen zu verzeichnen ist. Damit steigt die Wahrscheinlichkeit, dass für den Kernhaushalt mittelfristig Kredite in nennenswertem Umfang aufzunehmen sein werden.

Als Gegenmaßnahmen sind neben einer strikten Haushaltsdisziplin auch das Hinterfragen noch nicht begonnener Investitionsmaßnahmen oder die (temporäre) Absenkung von Standards in der Diskussion. Hier gewinnt die Haushaltsplanung 2022 an Bedeutung, die nämlich die Weichenstellung für die Zeit nach Corona beinhalten wird. Der Anspruch muss es dabei sein, einen in allen Bereichen zurückhaltenden, aber dennoch realistischen Etat aufzustellen und zu verabschieden. Die Bürger*innen, Unternehmen und Interessengruppen sollten sich daher bereits frühzeitig an den Gedanken gewöhnen, dass es zumindest für die nächsten Jahre an der einen oder anderen Stelle eine Reduzierung der gewohnten Standards geben könnte!