Rheda-
Wiedenbrück

Jahresabschluss

der Stadt Rheda-Wiedenbrück

zum 31.12.2021

Entwurf

Fachbereich Finanzen

Rheda-Wiedenbrück

Inhaltsverzeichnis

		Seite:
1.	**Vorbemerkungen**	**5**
2.	**Bilanz zum 31.12.2021**	**9**
3.	**Jahresergebnis 2021**	**13**
3.1	Ergebnisrechnung	15
3.2	Finanzrechnung	22
3.3	Einzelübersicht über die investiven Auszahlungen	30
3.4	Einzelübersicht über die investiven Einzahlungen	33
4.	**Teilergebnis- und Teilfinanzrechnung**	**35**
5.	**Anhang**	**187**
5.1	Allgemeine Angaben	189
5.2	Erläuterungen zum Ausweis, Bilanzierung und Bewertung	189
5.3	Erläuterungen zu den Posten der Bilanz	191
5.4	Erläuterungen zur Ergebnisrechnung	215
5.5	Erläuterungen zur Finanzrechnung	223
5.6	Weitere Angaben gemäß § 45 Abs. 2 KomHVO NRW	225
5.7	Hinweis zur Abgrenzung der Produktbereiche	226
	Anlage 1 - Anlagenspiegel	228
	Anlage 2 - Forderungsspiegel	229
	Anlage 3 - Verbindlichkeitenspiegel	230
	Anlage 4 - Eigenkapitalspiegel	232
	Anlage 5a - Ermächtigungsübertragungen für Aufwendungen	233
	Anlage 5b - Ermächtigungsübertragungen für Auszahlungen	235
	Anlage 6 - Veränderung der Allgemeinen Rücklage und Eigenkapitalentwicklung	238
	Anlage 7a - Entwicklung der Rückstellungen zum 31.12.2021	239
	Anlage 7b - Übersicht zur Umsetzungsplanung der Rückstellungen für unterlassene Instandhaltung	243
	Anlage 8 - Übersicht der getätigten außerplanmäßigen Abschreibungen	245
	Anlage 9 - Abschreibungstabelle für die Vermögensgegenstände Stadt Rheda-Wiedenbrück	246
	Anlage 10 - Übersicht der noch nicht erhobenen Beiträge aus fertiggestellten Erschließungsmaßnahmen	251
	Anlage 11 - Verpflichtungen aus Leasingverträgen	252
	Anlage 12 - Beteiligungen i. S. d. § 271 Abs. 1 HGB	253
	Anlage 13 - Anmerkungen zu den kostenrechnenden Einrichtungen (Gebührenhaushalte)	254
	Anlage 14 - Angaben zu den Mitgliedern des Verwaltungsvorstandes und des Rates	256
	Anlage 15 - Dokumentation der Corona-Mehrbelastungen	279

6.	**Lagebericht**	**281**
6.1	Vorbemerkungen und rechtliche Grundlagen	284
6.2	Jahresergebnis	284
6.2.1	Ergebnishaushalt / Ergebnisrechnung	285
6.2.1.1	Ergebnislage	285
6.2.1.2	Ertragslage	288
6.2.1.3	Aufwandslage	293
6.2.2	Finanzhaushalt / Finanzrechnung	300
6.2.2.1	Allgemeine Entwicklung	300
6.2.2.2	Investitionstätigkeit	300
6.3	Vermögens- und Schuldenlage	302
6.4	Kennzahlen	305
6.4.1	Kennzahlen zur Ertrags- und Aufwandslage sowie zum Haushaltsergebnis	305
6.4.1.1	Steuern	305
6.4.1.2	Zuwendungen und allgemeinen Umlagen	312
6.4.1.3	Personalaufwand	315
6.4.1.4	Aufwendungen für Sach- und Dienstleistungen	316
6.4.1.5	Transferaufwendungen	318
6.4.1.6	Haushaltsergebnis	320
6.4.2	Kennzahlen zur Bilanz / weitere NKF-Kennzahlen	324
6.4.2.1	Kennzahlen zur Vermögenslage	325
6.4.2.2	Kennzahlen zur Kapitalstruktur (hauswirtschaftliche Gesamtsituation)	328
6.4.2.3	Kennzahlen zur Finanzstruktur und Verschuldung	330
6.5	Prognosebericht – Risiken und Chancen	335
6.5.1	Entwicklung von Jahresergebnis und Eigenkapital	335
6.5.2	Entwicklung der Verschuldung	337
6.5.3	Bevölkerungsentwicklung, Altersstruktur	341
6.5.4	Wirtschaft und Arbeitsmarkt	343
6.5.5	Ausblick	345

1. Vorbemerkungen

1. Vorbemerkungen zum Jahresabschluss 2021

Die Gemeinde hat zum Schluss eines jeden Haushaltsjahres gemäß § 38 Abs. 1 Kommunalhaushaltsverordnung (KomHVO NRW) einen Jahresabschluss aufzustellen, in dem das Ergebnis der Haushaltswirtschaft des Haushaltsjahres nachzuweisen ist.

Bereits der 15. Jahresabschluss der Stadt Rheda-Wiedenbrück seit Umstellung auf das Neue-Kommunale-Finanzmanagement (NKF) zum Stichtag 01.01.2007 wurde durch den Fachbereich Finanzen nunmehr erstellt. Dieser Jahresabschluss soll dem Leser einen Überblick über die wesentlichen Ergebnisse des abgelaufenen Jahres ermöglichen. Besondere Sachverhalte des Haushaltsjahres 2021 werden im Anhang erläutert.

Ausgehend von der Eröffnungsbilanz aus dem Jahr 2007 und den darauf aufbauenden Jahresabschlüssen 2007 bis 2020 wurden sämtliche Geschäftsvorfälle des Jahres 2021 nach den Grundsätzen ordnungsmäßiger Buchführung (GoB) verbucht, um letztendlich ein den tatsächlichen Verhältnissen entsprechendes Bild der Vermögens- und Schuldenlage der Stadt Rheda-Wiedenbrück zum 31.12.2021 darzustellen.

Als Grundlage der Bilanzausweise zum 31.12.2021 dienten die Werte des Jahresabschlusses zum 31.12.2020. Der Entwurf des Jahresabschluss 2020 wurde am 05.10.2021 in den Rat der Stadt Rheda-Wiedenbrück eingebracht. Der Rat hat den Entwurf zur Kenntnis genommen und ihn zur weiteren Prüfung an den Rechnungsprüfungsausschuss überwiesen.

Neben der Schlussbilanz zum 31.12.2021 werden in diesem Bericht das Ergebnis 2021 sowie die Finanzrechnung 2021 und alle gesetzlich vorgeschriebenen Anlagen dargestellt.

Einen detaillierten Einblick in die Entwicklung der einzelnen Produktbereiche und Produkte bieten die sogenannten Teilrechnungen (Teilergebnis- und Teilfinanzrechnungen). Hier werden produktbezogen die jeweiligen Erträge und Aufwendungen sowie die Einzahlungen und Auszahlungen nachgewiesen. Neben den Rechnungsergebnissen wird für sämtliche Kategorien ein Vergleich zu den geplanten Budgets hergestellt.

In diesem Zusammenhang ist zu erwähnen, dass im Jahr 2021 die Finanzrechnung um 68.843,84 € höher ausfällt, als die Teilfinanzrechnung. Hierbei handelt es sich um Ein- und Auszahlungen, die zum Stichtag 31.12.2021 noch nicht mit einem Kostenträger verknüpft waren und somit nur der Finanzrechnung zugeordnet wurden. Insoweit ergibt sich daher eine Differenz zwischen der Finanzrechnung und den Teilfinanzrechnungen.

Der Fachbereich Finanzen hat das Ziel, den Lesern dieses Berichts die gewünschten Informationen in einer kurzen und transparenten Art und Weise zur Verfügung zu stellen. Für Fragen und kritische Anmerkungen stehen die Mitarbeiter des Fachbereichs Finanzen gern zur Verfügung.

Rheda-Wiedenbrück

2. Bilanz

zum 31.12.2021

2. Schlussbilanz zum Jahresabschluss 2021

Stadt Rheda-Wiedenbrück

AKTIVA

		31.12.2021	31.12.2020	Veränderungen
0.	**Aufw. z. Erhaltung d. gemeindl. Leistungsfähigkeit**	**11.484.559,86 €**	**6.661.129,73 €**	**4.823.430,13 €**
1.	**Anlagevermögen**	**353.068.223,46 €**	**351.143.627,86 €**	**1.924.595,60 €**
1.1	**Immaterielle Vermögensgegenstände**	**1.562.876,32 €**	**1.551.002,33 €**	**11.873,99 €**
1.2	**Sachanlagen**	**288.557.529,68 €**	**287.385.952,68 €**	**1.171.577,00 €**
1.2.1	Unbebaute Grundstücke und grundstücksgleiche Rechte	36.536.954,23 €	33.523.493,57 €	3.013.460,66 €
1.2.1.1	Grünflächen	11.035.933,05 €	10.960.490,86 €	75.442,19 €
1.2.1.2	Ackerland	4.006.748,10 €	1.111.392,03 €	2.895.356,07 €
1.2.1.3	Wald, Forsten	1.969.285,41 €	1.886.363,11 €	82.922,30 €
1.2.1.4	Sonstige unbebaute Grundstücke	19.524.987,67 €	19.565.247,57 €	-40.259,90 €
1.2.2	Bebaute Grundstücke und grundstücksgleiche Rechte	135.859.551,87 €	138.224.894,95 €	-2.365.343,08 €
1.2.2.1	Kinder- und Jugendeinrichtungen	2.303.381,15 €	2.236.562,05 €	66.819,10 €
1.2.2.2	Schulen	76.347.700,58 €	78.248.059,48 €	-1.900.358,90 €
1.2.2.3	Wohnbauten	10.051.241,07 €	9.916.803,68 €	134.437,39 €
1.2.2.4	Sonstige Dienst-, Geschäfts- und Betriebsgebäude	47.157.229,07 €	47.823.469,74 €	-666.240,67 €
1.2.3	Infrastrukturvermögen	96.088.956,26 €	96.521.168,37 €	-432.212,11 €
1.2.3.1	Grund und Boden des Infrastrukturvermögens	28.858.979,25 €	28.380.918,37 €	478.060,88 €
1.2.3.2	Brücken und Tunnel	3.252.691,05 €	3.337.579,80 €	-84.888,75 €
1.2.3.3	Gleisanlagen mit Streckenausrüstung	0,00 €	0,00 €	0,00 €
1.2.3.4	Entwässerungs- und Abwasserbeseitigungsanlagen	0,00 €	0,00 €	0,00 €
1.2.3.5	Straßennetz mit Wegen, Plätzen und Verkehrslenkungsanlagen	59.656.541,96 €	60.393.209,32 €	-736.667,36 €
1.2.3.6	Sonstige Bauten des Infrastrukturvermögens	4.320.744,00 €	4.409.460,88 €	-88.716,88 €
1.2.4	Bauten auf fremdem Grund und Boden	19.199,47 €	20.307,77 €	-1.108,30 €
1.2.5	Kunstgegenstände, Kulturdenkmäler	68.355,01 €	31.373,00 €	36.982,01 €
1.2.6	Maschinen und technische Anlagen, Fahrzeuge	4.119.328,40 €	4.345.751,97 €	-226.423,57 €
1.2.7	Betriebs- und Geschäftsausstattung	5.753.043,80 €	6.140.033,45 €	-386.989,65 €
1.2.8	Geleistete Anzahlungen, Anlagen im Bau	10.112.140,64 €	8.578.929,60 €	1.533.211,04 €
1.3	**Finanzanlagen**	**62.947.817,46 €**	**62.206.672,85 €**	**741.144,61 €**
1.3.1	Anteile an verbundenen Unternehmen	23.569.178,32 €	23.435.630,40 €	133.547,92 €
1.3.2	Beteiligungen	628.358,57 €	628.358,57 €	0,00 €
1.3.3	Sondervermögen	29.889.989,13 €	29.646.107,69 €	243.881,44 €
1.3.4	Wertpapiere des Anlagevermögens	8.860.091,44 €	8.496.376,19 €	363.715,25 €
1.3.5	Ausleihungen	200,00 €	200,00 €	0,00 €
1.3.5.1	an verbundene Unternehmen	0,00 €	0,00 €	0,00 €
1.3.5.2	an Beteiligungen	0,00 €	0,00 €	0,00 €
1.3.5.3	an Sondervermögen	0,00 €	0,00 €	0,00 €
1.3.5.4	Sonstige Ausleihungen	200,00 €	200,00 €	0,00 €
2.	**Umlaufvermögen**	**37.868.906,99 €**	**38.665.334,35 €**	**-796.427,36 €**
2.1	**Vorräte**	**4.415.090,40 €**	**2.103.179,52 €**	**2.311.910,88 €**
2.1.1	Roh-, Hilfs- und Betriebsstoffe	4.415.090,40 €	2.103.179,52 €	2.311.910,88 €
2.1.2	Geleistete Anzahlungen	0,00 €	0,00 €	0,00 €
2.2	**Forderungen und sonstige Vermögensgegenstände**	**10.515.308,18 €**	**14.976.520,55 €**	**-4.461.212,37 €**
2.2.1	ör Forderungen u. Forderung aus Transferleistungen	7.495.792,34 €	9.966.236,90 €	-2.470.444,56 €
2.2.2	pr Forderungen	2.781.315,17 €	4.715.325,01 €	-1.934.009,84 €
2.2.3	Sonstige Vermögensgegenstände	238.200,67 €	294.958,64 €	-56.757,97 €
2.3	**Wertpapiere des Umlaufvermögens**	**0,00 €**	**0,00 €**	**0,00 €**
2.4	**Liquide Mittel**	**22.938.508,41 €**	**21.585.634,28 €**	**1.352.874,13 €**
3.	**Aktive Rechnungsabgrenzung**	**7.877.118,63 €**	**8.067.537,52 €**	**-190.418,89 €**
4.	**Nicht durch Eigenkapital gedeckter Fehlbetrag**	**0,00 €**	**0,00 €**	**0,00 €**
	Summe Aktiva	**410.298.808,94 €**	**404.537.629,46 €**	**5.761.179,48 €**

2. Schlussbilanz zum Jahresabschluss 2021

Stadt Rheda-Wiedenbrück

PASSIVA

		31.12.2021	31.12.2020	Veränderungen
1.	**Eigenkapital**	**204.406.417,65 €**	**204.715.669,04 €**	**-309.251,39 €**
1.1	**Allgemeine Rücklage**	**179.781.974,59 €**	**179.295.328,99 €**	**486.645,60 €**
1.1.1	Allgemeine Rücklage	179.781.974,59 €	179.295.328,99 €	486.645,60 €
1.1.2	zweckgebundene Deckungsrücklage			0,00 €
1.2	**Sonderrücklagen**			**0,00 €**
1.3	**Ausgleichsrücklage**	**20.356.058,86 €**	**17.913.023,67 €**	**2.443.035,19 €**
1.4	**Jahresüberschuss / Jahresfehlbetrag**	**4.268.384,20 €**	**7.507.316,38 €**	**-3.238.932,18 €***
2.	**Sonderposten**	**90.099.136,66 €**	**89.754.752,16 €**	**344.384,50 €**
2.1	**für Zuwendungen**	**60.138.796,08 €**	**60.438.997,01 €**	**-300.200,93 €**
2.2	**für Beiträge**	**22.599.880,23 €**	**22.598.253,16 €**	**1.627,07 €**
2.3	**für den Gebührenausgleich**	**1.036.000,00 €**	**260.600,00 €**	**775.400,00 €**
2.4	**Sonstige Sonderposten**	**6.324.460,35 €**	**6.456.901,99 €**	**-132.441,64 €**
3.	**Rückstellungen**	**86.113.830,18 €**	**83.072.821,47 €**	**3.041.008,71 €**
3.1	**Pensionsrückstellungen**	**65.844.707,00 €**	**62.986.410,00 €**	**2.858.297,00 €**
3.2	**Rückstellungen für Deponien und Altlasten**	**1.933.621,65 €**	**1.943.866,32 €**	**-10.244,67 €**
3.3	**Instandhaltungsrückstellungen**	**4.815.861,57 €**	**4.360.312,47 €**	**455.549,10 €**
3.4	**Sonstige Rückstellungen**	**13.519.639,96 €**	**13.782.232,68 €**	**-262.592,72 €**
4.	**Verbindlichkeiten**	**20.907.545,63 €**	**17.758.902,32 €**	**3.148.643,31 €**
4.1	**Anleihen**	**0,00 €**	**0,00 €**	**0,00 €**
4.1.1	für Investitionen	0,00 €	0,00 €	0,00 €
4.1.2	zur Liquiditätssicherung	0,00 €	0,00 €	0,00 €
4.2	**Verbindlichkeiten aus Krediten für Investitionen**	**2.337.200,48 €**	**2.574.398,94 €**	**-237.198,46 €**
4.2.1	von verbundenen Unternehmen	0,00 €	0,00 €	0,00 €
4.2.2	von Beteiligungen	0,00 €	0,00 €	0,00 €
4.2.3	von Sondervermögen	0,00 €	0,00 €	0,00 €
4.2.4	vom öffentlichen Bereich	1.597.305,00 €	1.716.239,00 €	-118.934,00 €
4.2.5	vom privaten Kreditmarkt	739.895,48 €	858.159,94 €	-118.264,46 €
4.3	**Verbindlichkeiten aus Krediten für Liquiditätssicherung**	**1.585.990,00 €**	**1.658.970,00 €**	**-72.980,00 €**
4.4	**Verbindlichkeiten aus kreditähnlichen Vorgängen**	**0,00 €**	**0,00 €**	**0,00 €**
4.5	**Verbindlichkeiten LL**	**4.191.856,02 €**	**5.470.903,06 €**	**-1.279.047,04 €**
4.6	**Verbindlichkeiten aus Transferleistungen**	**1.411.438,62 €**	**976.247,66 €**	**435.190,96 €**
4.7	**Sonstige Verbindlichkeiten**	**4.218.179,21 €**	**2.324.221,71 €**	**1.893.957,50 €**
4.8	**Erhaltene Anzahlungen**	**7.162.881,30 €**	**4.754.160,95 €**	**2.408.720,35 €**
5.	**Passive Rechnungsabgrenzung**	**8.771.878,82 €**	**9.235.484,47 €**	**-463.605,65 €**
	Summe Passiva	**410.298.808,94 €**	**404.537.629,46 €**	**5.761.179,48 €**

* Stand: 31.12.2020: davon 2.443.035,19 € Jahresüberschuss 2019 und 5.064.281,19 € Jahresüberschuss 2020
* Stand: 31.12.2021: davon 5.064.281,19 € Jahresüberschuss 2020 und -795.896,99 € Jahresfehlbetrag 2021

3. Jahresergebnis 2021

- Ergebnisrechnung
- Finanzrechnung
- Einzelübersicht über die investiven Ein- und Auszahlungen

3.1 Ergebnisrechnung

Stadt Rheda-Wiedenbrück

Nr.	Bezeichnung	Ergebnis 2020	fortgeschr. Ansatz 2021	davon übertr. aus Vorjahr	Ergebnis 2021	Vergleich Ansatz/Ist
01	**Steuern und ähnliche Abgaben**	**93.529.769,94**	**85.025.000,00**	**0,00**	**83.063.997,87**	**-1.961.002,13**
	401101 - Grundsteuer A	113.323,36	115.000,00	0,00	114.111,74	-888,26
	401201 - Grundsteuer B	8.132.599,82	8.100.000,00	0,00	8.317.488,04	217.488,04
	401301 - Gewerbesteuer	53.117.366,92	44.000.000,00	0,00	41.027.973,26	-2.972.026,74
	402101 - Gemeindeanteil an der Einkommenssteuer	22.176.653,55	23.300.000,00	0,00	24.547.666,87	1.247.666,87
	402201 - Gemeindeanteil an der Umsatzsteuer	6.621.680,07	6.100.000,00	0,00	6.533.586,59	433.586,59
	403101 - Vergnügungssteuer	953.931,78	1.000.000,00	0,00	410.133,55	-589.866,45
	403201 - Hundesteuer	160.745,43	160.000,00	0,00	164.976,42	4.976,42
	405101 - Kompensationsleistungen (Familienlastenausgleich)	2.253.469,01	2.250.000,00	0,00	1.948.061,40	-301.938,60
02	**+ Zuwendungen und allgemeine Umlagen**	**24.970.187,70**	**25.072.300,00**	**0,00**	**24.879.992,23**	**-192.307,77**
	411101 - Schlüsselzuweisungen	283.437,00	0,00	0,00	0,00	0,00
	413101 - allgemeine Zuweisungen vom Land	1.342.645,00	0,00	0,00	0,00	0,00
	414001 - Zuweisungen vom Bund	0,00	865.000,00	0,00	26.960,00	-838.040,00
	414101 - Zuweisungen vom Land	16.705.961,79	18.679.500,00	0,00	19.338.652,14	659.152,14
	414201 - Zuweisungen von Gemeinden (GV)	58.263,72	56.800,00	0,00	54.003,90	-2.796,10
	414701 - Zuschüsse von privaten Unternehmen	202.400,00	167.000,00	0,00	202.100,00	35.100,00
	414801 - Zuschüsse von übrigen Bereichen	0,00	2.000,00	0,00	4.514,17	2.514,17
	414998 - Zuweisungen und Zuschüsse (periodenfremd)	72.871,32	60.000,00	0,00	76.114,23	16.114,23
	416101 - Erträge aus Auflösung von SOPO aus Zuwendungen	2.225.026,31	2.442.000,00	0,00	2.356.589,79	-85.410,21
	418101 - Erstattung aus der Abrechnung des Solidarbeitrages	4.079.582,56	2.800.000,00	0,00	2.821.058,00	21.058,00
03	**+ sonstige Transfererträge**	**2.854.438,74**	**1.490.000,00**	**0,00**	**1.551.660,28**	**61.660,28**
	421101 - Ersatz v. sozialen Leistungen außerhalb von Einrichtungen	24.168,95	49.000,00	0,00	0,00	-49.000,00
	421998 - Ersatz v. soz. Leistungen außerhalb v. Einricht. (periodenfremd)	1.803,75	0,00	0,00	0,00	0,00
	422101 - Ersatz von sozialen Leistungen in Einrichtungen	1.031.104,67	928.000,00	0,00	636.998,66	-291.001,34
	422998 - Ersatz v. sozialen Leistungen in Einrichtungen (periodenfremd)	1.029.428,91	426.000,00	0,00	805.468,07	379.468,07
	423101 - Schuldendiensthilfen an das Land	642.728,87	0,00	0,00	0,00	0,00
	429101 - andere sonstige Transfererträge	56.119,54	52.000,00	0,00	46.380,00	-5.620,00
	429102 - andere Transfererträge von Sozialleistungsträgern	60.216,57	35.000,00	0,00	58.275,55	23.275,55
	429103 - andere Transfererträge von Dritten	8.867,48	0,00	0,00	4.538,00	4.538,00
04	**+ öffentlich-rechtliche Leistungsentgelte**	**13.296.631,79**	**14.147.300,00**	**0,00**	**13.651.146,50**	**-496.153,50**
	431101 - Verwaltungsgebühren	888.318,43	1.044.700,00	0,00	814.515,39	-230.184,61
	432101 - Benutzungsgebühren und ähnliche Entgelte	11.468.129,35	12.051.300,00	0,00	11.880.384,59	-170.915,41
	432998 - Benutzungsgebühren und ähnliche Entgelte (periodenfremd)	540,00	0,00	0,00	419,60	419,60
	437101 - Erträge aus der Auflösung von SOPO für Beiträge	939.644,01	949.300,00	0,00	955.826,92	6.526,92
	438104 - Auflösung SOPO für Gebührenausgleich Rettungsdienst	0,00	102.000,00	0,00	0,00	-102.000,00

3.1 Ergebnisrechnung

Stadt Rheda-Wiedenbrück

Nr.	Bezeichnung	Ergebnis 2020	fortgeschr. Ansatz 2021	davon übertr. aus Vorjahr	Ergebnis 2021	Vergleich Ansatz/Ist
05	**+ privatrechtliche Leistungsentgelte**	**1.210.928,83**	**1.113.000,00**	**0,00**	**1.523.748,81**	**410.748,81**
	441101 - Mieten und Pachten	1.014.054,11	1.029.000,00	0,00	1.081.174,95	52.174,95
	442101 - Erträge aus dem Verkauf von Grundstücken des UV	104.101,48	0,00	0,00	354.763,50	354.763,50
	442102 - Erträge aus Verkauf von Drucksachen	2.732,23	4.000,00	0,00	3.137,00	-863,00
	446101 - sonstige privatrechtliche Leistungsentgelte	90.015,31	80.000,00	0,00	69.537,80	-10.462,20
	446198 - sonstige privatrechtliche Leistungsentgelte (periodenfremd)	25,70	0,00	0,00	15.135,56	15.135,56
06	**+ Kostenerstattungen und Kostenumlagen**	**2.720.890,66**	**2.597.600,00**	**0,00**	**2.426.388,62**	**-171.211,38**
	448001 - Erstattungen vom Bund (ö-r)	84.581,38	114.500,00	0,00	102.255,76	-12.244,24
	448101 - Erstattungen vom Land (ö-r)	104.509,82	115.000,00	0,00	144.369,83	29.369,83
	448201 - Erstattungen von Gemeinden (GV) (ö-r)	261.294,95	211.800,00	0,00	122.706,23	-89.093,77
	448202 - Erstattungen von Gemeinden (GV) (p-r)	938,82	46.600,00	0,00	0,00	-46.600,00
	448302 - Erstattungen von Zweckverbänden (p-r)	100.000,00	100.000,00	0,00	100.000,00	0,00
	448401 - Erstattungen vom sonstigen öffentlichen Bereich (ö-r)	33.885,90	30.000,00	0,00	34.228,44	4.228,44
	448502 - Erstattungen von verbundenen Untern./ Beteilig./ Sonderverm. (p-r)	1.064.384,66	1.117.000,00	0,00	1.106.770,07	-10.229,93
	448701 - Erstattungen von privaten Unternehmen (ö-r)	11.625,50	40.000,00	0,00	19.137,17	-20.862,83
	448702 - Erstattungen von privaten Unternehmen (p-r)	177.475,00	92.000,00	0,00	99.557,54	7.557,54
	448801 - Erstattungen von übrigen Bereichen (ö-r)	241.397,51	375.700,00	0,00	111.167,52	-264.532,48
	448802 - Erstattungen von übrigen Bereichen (p-r)	389.059,82	355.000,00	0,00	437.611,19	82.611,19
	448898 - Erstattungen (periodenfremd)	251.737,30	0,00	0,00	148.584,87	148.584,87
07	**+ sonstige ordentliche Erträge**	**4.715.753,98**	**5.222.000,00**	**0,00**	**5.805.150,80**	**583.150,80**
	451101 - Konzessionsabgaben	2.067.188,53	2.100.000,00	0,00	2.046.516,02	-53.483,98
	451998 - Konzessionsabgaben (periodenfremd)	120.112,01	100.000,00	0,00	54.114,96	-45.885,04
	452998 - Erstattungen von Steuern (periodenfremd)	3.820,24	0,00	0,00	0,00	0,00
	454101 - Erträge aus der Veräußerung von Grundstücken/ Gebäuden	0,00	494.000,00	0,00	32.627,11	-461.372,89
	454201 - Erträge aus der Veräußerung von VG < 800,- €	0,00	0,00	0,00	252,00	252,00
	454301 - Erträge Veräußerung v. VG > 800,- € & sonstiges AV	20.665,00	16.000,00	0,00	17.701,73	1.701,73
	455101 - Erträge aus der Veräußerung von Finanzanlagen	102,59	0,00	0,00	0,00	0,00
	456101 - Verwarnungs-/ Bußgelder, Ordnungsstrafen und dgl.	153.104,50	148.000,00	0,00	149.176,00	1.176,00
	456201 - Säumniszuschläge, Beitreibungsgebühren, Stundungszinsen	109.719,21	150.400,00	0,00	111.963,97	-38.436,03
	456202 - Auslagen (privatrechtlich)	437,80	400,00	0,00	372,00	-28,00
	456205 - Gebühren Bußgelder	1.549,55	2.000,00	0,00	1.526,55	-473,45
	456998 - sonstige Erträge (periodenfremd)	6.310,91	0,00	0,00	18.504,50	18.504,50
	457101 - Erträge aus der Auflösung von sonst. Sonderposten	428.640,11	429.200,00	0,00	431.729,44	2.529,44
	457109 - Erträge aus der außerplanmäßigen Sonderpostenauflösung	9.782,68	47.700,00	0,00	283.713,56	236.013,56
	458101 - Erträge aus Zuschreibungen	273.326,79	400.000,00	0,00	79.681,66	-320.318,34
	458201 - Erträge Auflösung personalbedingter Rückstellungen	105.127,00	558.100,00	0,00	353.095,62	-205.004,38

3.1 Ergebnisrechnung

Stadt Rheda-Wiedenbrück

Nr.	Bezeichnung	Ergebnis 2020	fortgeschr. Ansatz 2021	davon übertr. aus Vorjahr	Ergebnis 2021	Vergleich Ansatz/Ist
	458202 - Erträge aus der Auflösung von Instandsetzungsrückstellungen	515.745,32	260.000,00	0,00	111.886,79	-148.113,21
	458299 - Erträge aus Auflösung von sonstigen Rückstellungen	6.996,13	0,00	0,00	98.054,42	98.054,42
	458301 - sonstige nicht zahlungswirksame ordentliche Erträge	809.602,79	426.400,00	0,00	561.166,07	134.766,07
	459101 - Skontoerträge	13.318,89	7.100,00	0,00	8.626,03	1.526,03
	459103 - andere sonstige ordentliche Erträge	70.203,93	82.700,00	0,00	631.440,89	548.740,89
	459105 - Erträge a. d. Zahlungseingang a. abgeschr. Forderu	0,00	0,00	0,00	812.690,88	812.690,88
	459198 - andere sonstige ordentliche Erträge (periodenfremd)	0,00	0,00	0,00	310,60	310,60
08	**+ aktivierte Eigenleistungen**	**181.777,56**	**152.000,00**	**0,00**	**117.409,36**	**-34.590,64**
09	**+/- Bestandsveränderungen**	**0,00**	**0,00**	**0,00**	**0,00**	**0,00**
10	**= ordentliche Erträge**	**143.480.379,20**	**134.819.200,00**	**0,00**	**133.019.494,47**	**-1.799.705,53**
11	**- Personalaufwendungen**	**-22.472.571,95**	**-24.165.000,00**	**0,00**	**-20.976.419,80**	**3.188.580,20**
	501101 - Dienstbezüge der Beamten	-6.777.158,82	-7.062.200,00	0,00	-6.891.075,92	171.124,08
	501201 - tariflich Beschäftigte	-9.078.292,64	-10.106.100,00	0,00	-9.602.162,10	503.937,90
	501901 - sonstige Beschäftigte	-2.068,21	-31.300,00	0,00	-3.110,00	28.190,00
	501998 - Dienstaufwendungen (periodenfremd)	-1.199,38	0,00	0,00	0,00	0,00
	502201 - Beiträge Versorgungskasse tariflich Beschäftigte	-698.734,18	-829.900,00	0,00	-732.156,85	97.743,15
	503201 - Beiträge gesetzliche SV für tariflich Beschäftigte	-1.817.741,08	-2.225.500,00	0,00	-1.976.114,81	249.385,19
	503298 - Beiträge gesetzliche SV für tariflich Besch. (periodenfremd)	-4.918,33	0,00	0,00	0,00	0,00
	504101 - Beihilfen	-973.934,58	-1.000.000,00	0,00	-939.710,83	60.289,17
	504102 - sonstige Unterstützungsleistungen	-68.365,78	-100.000,00	0,00	-108.596,29	-8.596,29
	505101 - Zuführung zur Pensionsrückstellung für Beamte	-1.937.506,00	-2.250.000,00	0,00	-281.902,00	1.968.098,00
	506101 - Zuführung Beihilferückstellungen für Beamte	-720.586,00	-560.000,00	0,00	-215.664,00	344.336,00
	507101 - Zuführung Urlaubs-/Überstundenrückstellungen	-378.089,24	0,00	0,00	-10.637,00	-10.637,00
	507102 - Rückstellung Altersteilzeit	-8.477,00	0,00	0,00	0,00	0,00
	507103 - sonstige personalbedingte Rückstellungen	-5.500,71	0,00	0,00	-215.290,00	-215.290,00
12	**- Versorgungsaufwendungen**	**-3.017.521,70**	**-2.596.000,00**	**0,00**	**-5.255.758,33**	**-2.659.758,33**
	512101 - Beiträge zu den Versorgungskassen für Versorgungsempf.	-2.669.064,70	-2.596.000,00	0,00	-2.895.027,33	-299.027,33
	515101 - Zuführung Pensionsrückstellung Versorgungsempfänger	0,00	0,00	0,00	-1.754.521,00	-1.754.521,00
	516101 - Zuführung Beihilferückstellung Versorgungsempfänger	-348.457,00	0,00	0,00	-606.210,00	-606.210,00
13	**- Aufwendungen für Sach- und Dienstleistungen**	**-28.387.887,44**	**-26.979.741,77**	**-954.741,77**	**-26.233.322,41**	**746.419,36**
	521501 - Bauhofkosten für Instandsetzung Grundstücke/bauliche Anlagen	-2.845.783,96	-1.562.400,00	0,00	-1.270.738,89	291.661,11
	521502 - sonstige Instandsetzungsaufwendungen für Grundstücke	-98.512,49	-104.500,00	0,00	-96.302,41	8.197,59

3.1 Ergebnisrechnung

Stadt Rheda-Wiedenbrück

Nr.	Bezeichnung	Ergebnis 2020	fortgeschr. Ansatz 2021	davon übertr. aus Vorjahr	Ergebnis 2021	Vergleich Ansatz/Ist
	521503 - sonstige Instandsetzungsaufwendungen für Gebäude	-2.879.606,64	-2.822.000,00	-500.000,00	-2.112.984,29	709.015,71
	521509 - sonstige Instandsetzungsaufwendungen	-517.404,66	-13.000,00	0,00	-403,65	12.596,35
	521590 - Instandsetzungsaufwendungen Flüchtlingsunterkünfte	-161.483,22	0,00	0,00	0,00	0,00
	521601 - Bauhofkosten für Instandsetzung Infrastrukturvermögen	-1.672.217,84	-3.235.100,00	0,00	-3.318.365,45	-83.265,45
	521602 - sonst. Instandsetzungsaufwendungen für Infrastrukturvermögen	-985.463,25	-1.451.500,00	0,00	-1.156.370,17	295.129,83
	521801 - Aufwendungen f. Instandsetzungsrückstellungen (Gebäude)	-2.944.200,00	0,00	0,00	-762.000,00	-762.000,00
	521802 - Aufw. f. Instandsetzungsrückstellungen (Infrastrukturvermögen)	-140.000,00	0,00	0,00	-570.000,00	-570.000,00
	521998 - Aufwendungen für Instandsetzungen (periodenfremd)	-109.546,58	0,00	0,00	-82.442,97	-82.442,97
	523101 - Erstattungen an das Land	-35.131,48	-40.000,00	0,00	-42.022,50	-2.022,50
	523201 - Erstattungen an Gemeinden (GV)	-461.820,02	-510.000,00	0,00	-542.471,27	-32.471,27
	523501 - Erstattungen an verbundene Untern./ Beteilig./ Sondervermögen	-57.964,21	-40.000,00	0,00	-52.560,81	-12.560,81
	523601 - Erstattungen an sonstige öffentliche Sonderrechnungen	-148.625,28	-200.000,00	0,00	-170.933,92	29.066,08
	523801 - Erstattungen an übrige Bereiche	-714.223,87	-670.000,00	0,00	-623.569,49	46.430,51
	523998 - Erstattung für Aufwendungen von Dritten (periodenfremd)	-336.358,71	0,00	0,00	-22.956,16	-22.956,16
	524101 - Bewirtschaftungsaufwand Flüchtlingsunterkünfte	-474.818,64	0,00	0,00	1.908,00	1.908,00
	524102 - Aufwendungen für die Bewirtschaftung von Gebäuden	-3.420.933,83	-4.252.000,00	0,00	-4.026.164,68	225.835,32
	524201 - Unterhaltung und Bewirtschaftung des Infrastrukturvermögens	-1.388.136,10	-1.480.000,00	0,00	-1.488.067,28	-8.067,28
	524998 - Aufwendungen für Bewirtschaftung (periodenfremd)	-105.236,59	0,00	0,00	-27.660,20	-27.660,20
	525101 - Haltung von Fahrzeugen	-154.030,49	-108.000,00	0,00	-103.139,66	4.860,34
	525501 - Instandsetzungsaufwendungen für Maschinen/technische Anlagen	-50.851,97	-73.600,00	0,00	-77.578,14	-3.978,14
	525502 - Instandsetzungsaufwendungen für BGA	-113.069,29	-91.900,00	0,00	-91.450,97	449,03
	525505 - Bauhofkosten für Instandsetzung des beweglichen Vermögens	-192.206,22	-259.800,00	0,00	-316.138,15	-56.338,15
	525998 - Instandsetzung des beweglichen Vermögens (periodenfremd)	0,00	0,00	0,00	-1.815,17	-1.815,17
	528103 - Verwaltungsgebühren an andere Behörden	-642,84	-4.200,00	0,00	-2.236,40	1.963,60
	528109 - sonstige Verwaltungs- und Betriebsaufwendungen	-3.924.214,73	-3.648.100,00	-11.500,00	-4.079.540,28	-431.440,28
	528998 - sonst. Verwaltungs- und Betriebsaufwendungen (periodenfremd)	0,00	0,00	0,00	-5.811,05	-5.811,05
	529101 - Bauhofkosten für sonstige Leistungen	-574.785,39	-790.400,00	0,00	-760.373,72	30.026,28
	529102 - Schülerbeförderungskosten	-968.820,18	-1.170.000,00	0,00	-900.425,81	269.574,19
	529103 - Aufwendungen im Rahmen des Schulbudgets	-615.640,45	-748.466,35	-117.166,35	-688.467,30	59.999,05
	529104 - Aufwendungen Schulbudget (periodenfremd)	-615,28	0,00	0,00	0,00	0,00
	529109 - sonst. Aufwendungen für Dienstleistungen	-2.282.980,67	-3.704.775,42	-326.075,42	-2.803.659,50	901.115,92
	529998 - Aufwendungen für sonstige Dienstleistungen (periodenfremd)	-12.562,56	0,00	0,00	-38.580,12	-38.580,12

3.1 Ergebnisrechnung

Stadt Rheda-Wiedenbrück

Nr.	Bezeichnung	Ergebnis 2020	fortgeschr. Ansatz 2021	davon übertr. aus Vorjahr	Ergebnis 2021	Vergleich Ansatz/Ist
14	**- bilanzielle Abschreibungen**	**-10.347.716,32**	**-11.422.700,24**	**-741.500,24**	**-12.138.321,85**	**-715.621,61**
	571101 - Abschreibungen auf immaterielle VG des AV	-25.236,49	-18.900,00	0,00	-20.255,05	-1.355,05
	571102 - Abschreibungen auf Gebäude	-3.666.157,81	-3.680.900,00	0,00	-3.876.733,42	-195.833,42
	571103 - Abschreibungen auf Aufbauten	-240.894,97	-373.700,00	0,00	-236.625,58	137.074,42
	571104 - Abschreibungen auf Betriebsvorrichtungen	-459.613,84	-530.800,00	0,00	-521.081,75	9.718,25
	571105 - Abschreibungen auf Brücken und Tunnel	-85.244,04	-87.200,00	0,00	-84.888,75	2.311,25
	571108 - Abschreibungen auf Straßen/ Wege/ Plätze/ Verkehrslenkungsanl.	-2.722.539,48	-2.755.700,00	0,00	-2.757.771,19	-2.071,19
	571109 - Abschreibungen auf sonst. Bauten des Infrastrukturvermögens	-89.395,10	-118.700,00	0,00	-88.716,88	29.983,12
	571110 - Abschreibungen auf Maschinen	-3.513,21	-3.000,00	0,00	-6.530,54	-3.530,54
	571111 - Abschreibungen auf technische Anlagen	-111.620,33	-107.200,00	0,00	-140.833,35	-33.633,35
	571112 - Abschreibungen auf Fahrzeuge	-430.620,00	-382.000,00	0,00	-405.596,81	-23.596,81
	571113 - Abschreibungen auf BGA	-1.053.141,80	-1.033.300,00	0,00	-1.018.985,72	14.314,28
	571114 - Abschreibung auf Bauten auf fremden Grund und Boden	-1.108,29	-1.100,00	0,00	-1.108,30	-8,30
	571115 - Abschreibung auf geringwertige Vermögensgegenstände	-1.392.107,94	-2.051.200,24	-741.500,24	-1.969.970,34	81.229,90
	571119 - außerplanmäßige Abschreibungen	-66.523,02	-279.000,00	0,00	-1.009.224,17	-730.224,17
15	**- Transferaufwendungen**	**-67.167.360,39**	**-72.710.395,61**	**-223.195,61**	**-67.544.565,46**	**5.165.830,15**
	531301 - Aufwendungen für Zuweisungen an Zweckverbände	-2.758.625,34	-3.053.200,00	0,00	-2.520.517,16	532.682,84
	531501 - Aufwendungen für Zuschüsse an verbundene Untern./ Beteil./ Sonderverm.	-3.452.179,64	-3.058.000,00	0,00	-2.831.789,75	226.210,25
	531701 - Aufwendungen für Zuschüsse an private Unternehmen	-130.000,00	-1.890.000,00	0,00	-329.023,69	1.560.976,31
	531801 - Aufwendungen für Zuschüsse an übrige Bereiche	-21.810.563,00	-24.621.895,61	-223.195,61	-23.852.584,55	769.311,06
	531802 - Auflösung aktiver RAP für Zuwendungen übrige Bereiche	-458.452,65	-544.000,00	0,00	-522.637,04	21.362,96
	531803 - Bauhofkosten für Leistungen an Dritte	-35.210,07	-142.300,00	0,00	-46.244,67	96.055,33
	531998 - Aufwendungen für Zuweisungen (periodenfremd)	-219.222,68	-250.000,00	0,00	-374.633,94	-124.633,94
	533101 - soziale Leistungen an natürl. Personen außerhalb v. Einrichtungen	-780.398,37	-975.000,00	0,00	-890.900,87	84.099,13
	533103 - Leistungen nach dem Asylbewerberleistungsgesetz	-1.520.835,44	-1.800.000,00	0,00	-1.278.733,51	521.266,49
	533201 - soziale Leistungen an natürl. Personen in Einrichtungen	-4.933.448,47	-6.186.000,00	0,00	-5.096.222,93	1.089.777,07
	533901 - sonstige soziale Leistungen	-224.012,24	-375.000,00	0,00	-264.927,52	110.072,48
	533902 - Leistungen nach dem Unterhaltsvorschussgesetz	-1.014.058,00	-1.100.000,00	0,00	-1.079.284,00	20.716,00
	533998 - Sozialtransferaufwendungen (periodenfremd)	-14.674,34	0,00	0,00	0,00	0,00
	534101 - Gewerbesteuerumlage	-5.074.890,19	-3.830.000,00	0,00	-3.579.486,35	250.513,65
	534201 - Finanzierungsbeteiligung Fonds Deutsche Einheit	-125.796,78	0,00	0,00	0,00	0,00
	537401 - Kreisumlage allgemein	-23.768.674,00	-24.000.000,00	0,00	-24.148.461,00	-148.461,00
	539501 - Verlustübernahmen bei Betrieben und Beteiligungen	-126.831,18	-145.000,00	0,00	-1.649,48	143.350,52
	539901 - Sonstige Transfer-aufwendungen (u. a. KH-Pauschale)	-719.488,00	-740.000,00	0,00	-727.469,00	12.531,00

3.1 Ergebnisrechnung

Stadt Rheda-Wiedenbrück

Nr.	Bezeichnung	Ergebnis 2020	fortgeschr. Ansatz 2021	davon übertr. aus Vorjahr	Ergebnis 2021	Vergleich Ansatz/Ist
16	**- sonstige ordentliche Aufwendungen**	**-15.115.431,75**	**-5.563.959,82**	**-59.959,82**	**-7.604.984,35**	**-2.041.024,53**
	541101 - Aufwendungen für Personaleinstellungen	-217.039,12	-250.000,00	0,00	-281.626,42	-31.626,42
	541102 - Personalnebenaufwendungen	-4.824,07	-7.800,00	0,00	-1.434,69	6.365,31
	541103 - sonstige Personalaufwendungen	-3.252,00	-3.000,00	0,00	-132,49	2.867,51
	541201 - Aufwendungen für Fortbildung	-157.880,98	-150.000,00	0,00	-158.482,69	-8.482,69
	541202 - Aufwendungen für übernommene Reisekosten	-11.143,48	-15.000,00	0,00	-9.425,18	5.574,82
	541203 - Aufwendungen für Beschäftigtenbetreuung und Dienstjubiläen	-1.873,22	-4.326,78	-326,78	-6.202,10	-1.875,32
	541205 - Aufw. f. Dienst- u. Schutzkleidung, persönliche Ausrüstungsgegenstände	-299.796,96	-128.500,00	0,00	-148.106,64	-19.606,64
	541206 - Aufwendungen für die Ausbildung	-98.588,08	-210.200,00	0,00	-165.039,57	45.160,43
	541298 - bes. Aufwendungen für Beschäftigte (periodenfremd)	0,00	0,00	0,00	-625,00	-625,00
	542101 - Aufwendungen für ehrenamtliche und sonstige Tätigkeiten	-434.783,86	-524.300,00	0,00	-515.788,54	8.511,46
	542201 - Mieten, Pachten, Erbbauzinsen	-423.340,21	-591.000,00	0,00	-531.211,80	59.788,20
	542202 - Mietaufwendungen Flüchtlingsunterkünfte	-243.594,92	0,00	0,00	0,00	0,00
	542301 - Leasing	-66.800,33	-88.000,00	0,00	-72.600,36	15.399,64
	542901 - sonst. Aufw. für Inanspruchnahme von Rechten/ Diensten	-110.822,99	-70.000,00	0,00	-51.496,06	18.503,94
	542998 - Aufw. für Inanspruchnahme von Rechten (periodenfremd)	-625,58	0,00	0,00	-3.882,60	-3.882,60
	543101 - Büromaterial	-62.101,69	-57.000,00	0,00	-44.417,65	12.582,35
	543102 - Telefongebühren, Internetgebühren, EDV-Kosten	-168.622,43	-183.600,00	0,00	-203.946,62	-20.346,62
	543103 - Porto	-116.607,92	-105.000,00	0,00	-103.324,13	1.675,87
	543104 - Bücher, Zeitschriften, sonstige Fachliteratur	-44.737,73	-49.100,00	0,00	-41.162,75	7.937,25
	543106 - Aufwendungen für öffentliche Bekanntmachungen	-23.944,47	-26.000,00	0,00	-28.919,70	-2.919,70
	543107 - Aufw. für Öffentlichkeitsarbeit	-28.216,26	-36.633,04	-11.633,04	-21.558,71	15.074,33
	543108 - Beiträge Wirtschaftsverbände/ Berufsvertretungen/ Vereinen	-51.308,16	-51.100,00	0,00	-48.133,30	2.966,70
	543109 - sonstige Geschäftsaufwendungen	-298.612,48	-715.300,00	-48.000,00	-327.133,87	388.166,13
	543110 - Aufwendungen für lfd. Betrieb	-31.869,86	-48.000,00	0,00	-64.707,27	-16.707,27
	543998 - Geschäftsaufwendungen (periodenfremd)	-614,78	0,00	0,00	-3.210,63	-3.210,63
	544201 - Umsatzsteuer	-307,29	-38.750,00	0,00	-14.992,83	23.757,17
	544501 - sonstige Steuern	-88.593,27	-123.750,00	0,00	-195.371,53	-71.621,53
	544601 - Versicherungsbeiträge	-773.436,32	-859.100,00	0,00	-775.144,11	83.955,89
	544801 - Aufwendungen für Schadensfälle	-1.309,06	-3.000,00	0,00	-837,12	2.162,88
	544998 - Aufwendungen für Steuern u.a. (periodenfremd)	-18.298,65	0,00	0,00	-2.269,70	-2.269,70
	547101 - Verluste Abgang von (un)bebauten Grdst./Gebäude	-292.181,06	0,00	0,00	-232.105,17	-232.105,17
	547103 - Verluste Abgang VG > 800,- € und sonstiges AV	-18.856,25	-10.200,00	0,00	-19.974,42	-9.774,42
	547104 - Verluste Abgang immat. VG	-2.334,36	0,00	0,00	0,00	0,00
	547301 - Verluste aus Abgängen sonst. VG	-240.635,06	-2.000,00	0,00	-168.762,48	-166.762,48
	548201 - Säumniszuschläge	0,00	0,00	0,00	-821,65	-821,65
	549101 - Verfügungsmittel	-619,93	-3.600,00	0,00	-1.943,49	1.656,51
	549201 - Fraktionszuwendungen	-12.041,69	-22.000,00	0,00	-21.019,47	980,53

3.1 Ergebnisrechnung

Stadt Rheda-Wiedenbrück

Nr.	Bezeichnung	Ergebnis 2020	fortgeschr. Ansatz 2021	davon übertr. aus Vorjahr	Ergebnis 2021	Vergleich Ansatz/Ist
	549501 - Aufwendungen für sonstige Rückstellungen	-9.386.824,00	-48.500,00	0,00	-1.030.185,44	-981.685,44
	549901 - Einstellungen und Zuschreibungen in Sonderposten	-106.600,00	0,00	0,00	-775.400,00	-775.400,00
	549903 - Wertkorrekturen zu Forderungen	-1.072.269,91	-1.100.000,00	0,00	-1.065.439,68	34.560,32
	549904 - andere sonstige ordentliche Aufwendungen	-105.078,32	-39.200,00	0,00	-468.148,49	-428.948,49
	549907 - Wertberichtigungen Erlass	-92.230,58	0,00	0,00	0,00	0,00
	549998 - sonstige ordentliche Aufwendungen (periodenfremd)	-2.814,42	0,00	0,00	0,00	0,00
17	**= ordentliche Aufwendungen**	**-146.508.489,55**	**-143.437.797,44**	**-1.979.397,44**	**-139.753.372,20**	**3.684.425,24**
18	**= ordentliches Ergebnis**	**-3.028.110,35**	**-8.618.597,44**	**-1.979.397,44**	**-6.733.877,73**	**1.884.719,71**
19	**+ Finanzerträge**	**1.418.334,89**	**1.337.000,00**	**0,00**	**1.376.221,38**	**39.221,38**
	461501 - Zinserträge von verbundenen Untern./ Beteilig./ Sondervermögen	540.000,00	380.000,00	0,00	380.000,00	0,00
	461701 - Zinserträge von Kreditinstituten	0,00	1.000,00	0,00	0,00	-1.000,00
	461801 - Verzinsung der Gewerbesteuer nach § 233a AO	196.724,00	300.000,00	0,00	361.661,00	61.661,00
	461809 - Zinserträge von sonstigen inländischen Bereichen	1.608,10	1.000,00	0,00	1.226,92	226,92
	461998 - Zinserträge (periodenfremd)	2.544,00	0,00	0,00	0,00	0,00
	465101 - Gewinnanteile aus verbundenen Unternehmen/ Beteiligungen	677.458,79	655.000,00	0,00	633.333,46	-21.666,54
20	**- Zinsen und sonstige Finanzaufwendungen**	**-134.517,57**	**-410.000,00**	**0,00**	**-261.670,87**	**148.329,13**
	551101 - Zinsen an das Land	-11.784,78	0,00	0,00	0,00	0,00
	551401 - Zinsen an den sonstigen öffentlichen Bereich	-50.973,26	-48.000,00	0,00	-47.278,24	721,76
	551701 - Zinsen an Kreditinstitute	-21.681,53	-62.000,00	0,00	-41.315,63	20.684,37
	551801 - Verzinsung der Gewerbesteuer nach § 233a AO	-47.818,00	-300.000,00	0,00	-173.077,00	126.923,00
	551998 - Zinsaufwendungen (periodenfremd)	-2.260,00	0,00	0,00	0,00	0,00
21	**= Finanzergebnis**	**1.283.817,32**	**927.000,00**	**0,00**	**1.114.550,51**	**187.550,51**
22	**= Ergebnis der laufenden Verwaltungstätigkeit**	**-1.744.293,03**	**-7.691.597,44**	**-1.979.397,44**	**-5.619.327,22**	**2.072.270,22**
23	**+ außerordentliche Erträge**	**7.233.199,73**	**3.323.500,00**	**0,00**	**4.823.430,23**	**1.499.930,23**
24	**- außerordentliche Aufwendungen**	**-424.625,51**	**-147.444,49**	**-147.444,49**	**0,00**	**147.444,49**
25	**= außerordentliches Ergebnis**	**6.808.574,22**	**3.176.055,51**	**-147.444,49**	**4.823.430,23**	**1.647.374,72**
26	**= Jahresergebnis**	**5.064.281,19**	**-4.515.541,93**	**-2.126.841,93**	**-795.896,99**	**3.719.644,94**

3.2 Finanzrechnung

Stadt Rheda-Wiedenbrück

Nr.	Bezeichnung	Ergebnis 2020	fortgeschr. Ansatz 2021	davon übertr. aus Vorjahr	Ergebnis 2021	Vergleich Ansatz/Ist
01	**Steuern und ähnliche Abgaben**	**97.298.723,46**	**85.025.000,00**	**0,00**	**83.112.963,31**	**-1.912.036,69**
	601101 - Einzahlungen Grundsteuer A	112.082,63	115.000,00	0,00	115.926,59	926,59
	601201 - Einzahlungen Grundsteuer B	8.139.933,89	8.100.000,00	0,00	8.323.080,75	223.080,75
	601301 - Einzahlungen Gewerbesteuer	56.952.076,93	44.000.000,00	0,00	41.314.451,13	-2.685.548,87
	602101 - Einzahlungen Gemeindeanteil an der Einkommensteuer	22.235.095,86	23.300.000,00	0,00	24.201.685,29	901.685,29
	602201 - Einzahlungen Gemeindeanteil an der Umsatzsteuer	6.611.737,36	6.100.000,00	0,00	6.409.673,50	309.673,50
	603101 - Einzahlungen Vergnügungssteuer	833.836,56	1.000.000,00	0,00	635.474,04	-364.525,96
	603201 - Einzahlungen Hundesteuer	160.491,22	160.000,00	0,00	164.610,61	4.610,61
	605101 - Kompensationszahlungen (Familienleistungsausgl.)	2.253.469,01	2.250.000,00	0,00	1.948.061,40	-301.938,60
02	**+ Zuwendungen und allgemeine Umlagen**	**21.078.149,04**	**22.630.300,00**	**0,00**	**20.136.813,33**	**-2.493.486,67**
	611101 - Schlüsselzuweisungen	283.437,00	0,00	0,00	0,00	0,00
	613001 - Einzahlungen allgemeine Zuweisungen vom Bund	14.137,00	0,00	0,00	0,00	0,00
	613101 - Einzahlungen allgemeine Zuweisungen vom Land	1.342.645,00	0,00	0,00	0,00	0,00
	614001 - Einzahlungen Zuweisungen für lfd. Zwecke vom Bund	0,00	865.000,00	0,00	26.960,00	-838.040,00
	614101 - Einzahlungen Zuweisungen für lfd. Zwecke vom Land	15.086.651,12	18.679.500,00	0,00	16.962.073,60	-1.717.426,40
	614201 - Einzahl. Zuweisungen für lfd. ZweckeGemeinden (GV)	64.073,35	56.800,00	0,00	54.003,90	-2.796,10
	614701 - Einzahl. Zusch. für lfd. Zwecke von priv. Untern.	127.700,00	167.000,00	0,00	202.400,00	35.400,00
	614801 - Einzahl. Zusch. für lfd. Zwecke von übrigen Ber.	300,00	2.000,00	0,00	2.665,49	665,49
	614998 - Einzahl. Zuweisungen und Zuschüsse (periodenfremd)	79.623,01	60.000,00	0,00	67.652,34	7.652,34
	618101 - Erstattungen ausAbrechnung des Solidarbeitrages	4.079.582,56	2.800.000,00	0,00	2.821.058,00	21.058,00
03	**+ sonstige Transfereinzahlungen**	**2.608.391,31**	**1.490.000,00**	**0,00**	**2.680.463,63**	**1.190.463,63**
	621101 - Ersatz soz. Leistungen außerh. von Einrichtungen	6.715,50	49.000,00	0,00	10.038,49	-38.961,51
	621998 - Ersatz v soz. Leist. außer. v. Einricht. (perioden	2.340,00	0,00	0,00	48.330,23	48.330,23
	622101 - Ersatz von sozialen Leistungen in Einrichtungen	1.009.656,38	928.000,00	0,00	1.564.639,90	636.639,90
	622998 - Ersatz v. soz. Leist. in Einricht. (periodenfremd)	1.031.174,66	426.000,00	0,00	945.761,50	519.761,50
	629101 - andere sonstige Transfereinzahlungen	502.606,58	52.000,00	0,00	52.216,04	216,04
	629102 - andere Transfereinzahlungen v Sozialleistungsträge	52.187,51	35.000,00	0,00	56.691,83	21.691,83
	629103 - andere Transfereinzahlungen von Dritten	3.710,68	0,00	0,00	2.785,64	2.785,64
04	**+ öffentlich-rechtliche Leistungsentgelte**	**12.726.270,72**	**13.156.000,00**	**0,00**	**12.918.765,61**	**-237.234,39**
	631101 - Verwaltungsgebühren	876.207,42	1.044.700,00	0,00	835.976,04	-208.723,96
	632101 - Benutzungsgebühren und ähnliche Entgelte	11.849.523,30	12.111.300,00	0,00	12.082.369,97	-28.930,03
	632998 - Benutzungsgebühren und ähnl. Entg. (periodenfr.)	540,00	0,00	0,00	419,60	419,60

3.2 Finanzrechnung

Stadt Rheda-Wiedenbrück

Nr.	Bezeichnung	Ergebnis 2020	fortgeschr. Ansatz 2021	davon übertr. aus Vorjahr	Ergebnis 2021	Vergleich Ansatz/Ist
05	**+ privatrechtliche Leistungsentgelte**	**1.206.866,52**	**1.113.000,00**	**0,00**	**1.521.398,86**	**408.398,86**
	641101 - Mieten und Pachten	1.013.741,29	1.029.000,00	0,00	1.081.164,18	52.164,18
	642101 - Einzahlungen a. d. Verkauf von Grundstücken des UV	104.101,48	0,00	0,00	354.763,50	354.763,50
	642102 - Einzahlungen aus dem Verkauf von Drucksachen	2.732,23	4.000,00	0,00	3.137,00	-863,00
	646101 - Einzahl. sonst. privatrechtl. Leistungsentgelte	86.265,82	80.000,00	0,00	67.198,62	-12.801,38
	646198 - Einz. sonst. p-r. Leistungsentg. (periodenfremd)	25,70	0,00	0,00	15.135,56	15.135,56
06	**+ Kostenerstattungen, Kostenumlagen**	**15.529.989,34**	**2.597.600,00**	**0,00**	**18.370.423,78**	**15.772.823,78**
	648001 - Einzahlungen Erstattungen vom Bund	84.581,38	114.500,00	0,00	102.255,76	-12.244,24
	648101 - Einzahlungen Erstattungen vom Land	150.243,78	115.000,00	0,00	248.847,91	133.847,91
	648201 - Einzahlungen Erstattungen von Gemeinden (GV)	195.157,63	258.400,00	0,00	183.954,38	-74.445,62
	648301 - Einzahlungen Erstattungen von Zweckverbänden	57.500,00	100.000,00	0,00	142.500,00	42.500,00
	648401 - Einzahl. Erstattungen vom sonstigen öffentl. Ber.	37.110,65	30.000,00	0,00	34.670,69	4.670,69
	648501 - Einzahl. Erstattungen von verb. Untern./Beteil./SV	13.915.370,12	1.117.000,00	0,00	16.920.069,97	15.803.069,97
	648701 - Einzahlungen Erstattungen von privaten Unternehmen	227.298,28	132.000,00	0,00	111.401,96	-20.598,04
	648801 - Einzahlungen Erstattungen von übrigen Bereichen	578.584,81	730.700,00	0,00	479.344,92	-251.355,08
	648898 - Einz. Kostenerstattungen/-umlagen (periodenfremd)	284.142,69	0,00	0,00	147.378,19	147.378,19
07	**+ sonstige Einzahlungen**	**3.346.530,49**	**2.583.500,00**	**0,00**	**2.589.513,80**	**6.013,80**
	651101 - Einzahlungen Konzessionsabgaben	2.119.998,01	2.100.000,00	0,00	2.021.645,89	-78.354,11
	651998 - Einzahlungen Konzessionsabgaben (periodenfremd)	120.112,01	100.000,00	0,00	54.114,96	-45.885,04
	652101 - Einzahlungen aus Vorsteuerüberhang	145.250,50	0,00	0,00	93.706,44	93.706,44
	652198 - Einzahlungen aus Vorsteuerüberhang (periodenfremd)	13,00	0,00	0,00	0,00	0,00
	652998 - Einzahlungen von Steuern (periodenfremd)	3.820,24	0,00	0,00	0,00	0,00
	656101 - Einzahl. Verwarnungs-/Bußgelder, Ordnungsstrafen	128.509,69	148.000,00	0,00	139.103,96	-8.896,04
	656201 - Einzl. Säumniszuschl./Beitreibungsgeb./Stundungsz.	106.011,06	152.400,00	0,00	103.527,70	-48.872,30
	656202 - Einzahlungen Auslagen	465,80	400,00	0,00	665,00	265,00
	656998 - besondere Einzahlungen (periodenfremd)	0,00	0,00	0,00	9.415,34	9.415,34
	659198 - andere sonst. Einzahlungen aus lfd. Vw-Tätigkeit	722.350,18	82.700,00	0,00	167.023,91	84.323,91
	659199 - sonst. Einz. aus lfd. Vw-Tätigkeit (periodenfremd)	0,00	0,00	0,00	310,60	310,60
08	**+ Zinsen und sonstige Finanzeinzahlungen**	**1.423.254,23**	**1.337.000,00**	**0,00**	**815.897,85**	**-521.102,15**
	661501 - Zinseinz. von verb. Untern./Beteil./SV	540.000,00	380.000,00	0,00	0,00	-380.000,00
	661701 - Zinseinzahlungen von Kreditinstituten	102,59	1.000,00	0,00	0,00	-1.000,00
	661801 - Einzahlung Verzinsung Gewerbesteuer nach §233a AO	201.536,71	300.000,00	0,00	181.333,41	-118.666,59

3.2 Finanzrechnung

Stadt Rheda-Wiedenbrück

Nr.	Bezeichnung	Ergebnis 2020	fortgeschr. Ansatz 2021	davon übertr. aus Vorjahr	Ergebnis 2021	Vergleich Ansatz/Ist
	661809 - Zinseinzahlungen vom sonstigen inländ. Bereich	1.612,14	1.000,00	0,00	1.230,98	230,98
	661998 - Zinseinzahlungen (periodenfremd)	2.544,00	0,00	0,00	0,00	0,00
	665101 - Gewinnanteile aus verbund. Untern./Beteiligungen	677.458,79	655.000,00	0,00	633.333,46	-21.666,54
09	**= Einzahlungen aus laufender Verwaltungstätigkeit**	**155.218.175,11**	**129.932.400,00**	**0,00**	**142.146.240,17**	**12.213.840,17**
10	**Personalauszahlungen**	**-19.564.332,59**	**-21.355.000,00**	**0,00**	**-20.307.078,88**	**1.047.921,12**
11	**- Versorgungsauszahlungen**	**-2.705.906,68**	**-2.596.000,00**	**0,00**	**-2.502.261,14**	**93.738,86**
12	**- Auszahlungen für Sach- und Dienstleistungen**	**-39.394.133,10**	**-32.708.404,24**	**-954.741,77**	**-39.249.683,36**	**-6.541.279,12**
	721101 - Ausz. Bauhofk. für Instands. Grundst./baul. Anl.	-735.808,31	0,00	0,00	0,00	0,00
	721103 - Auszahlungen für sonst. Instandsetzung der Gebäude	-684.793,18	0,00	0,00	-92.827,89	-92.827,89
	721109 - Auszahlungen für sonstige Instandsetzungsmaßnahmen	-90.382,25	0,00	0,00	-130.849,75	-130.849,75
	721190 - Auszahlungen im Rahmen des Konjunkturpaketes II	-10.545,06	0,00	0,00	0,00	0,00
	721501 - Ausz. Bauhofk. für Instands. Grundst./baul. Anl.	-1.326.312,65	-1.562.400,00	0,00	-2.414.255,59	-851.855,59
	721502 - Auszahlungen für sonst. Instands. der Grundstücke	-93.488,61	-104.500,00	0,00	-100.912,61	3.587,39
	721503 - Auszahlungen für sonst. Instandsetzung der Gebäude	-2.679.424,41	-8.610.662,47	-500.000,00	-2.756.791,97	5.853.870,50
	721509 - Auszahlungen für sonstige Instandsetzungsmaßnahmen	-488.085,79	-13.000,00	0,00	-29.820,65	-16.820,65
	721590 - Ausz. für Instandsetzung Flüchtlingsunterkünfte	-121.660,39	0,00	0,00	-39.794,92	-39.794,92
	721601 - Ausz. Bauhofk. für Instands. Infrastrukturvermögen	-702.029,00	-3.235.100,00	0,00	-3.475.561,08	-240.461,08
	721602 - Auszahl. für sonstige Instands. Infrastrukturverm.	-1.138.145,86	-1.451.500,00	0,00	-1.226.411,72	225.088,28
	721998 - Ausz. für Instandsetzungen (periodenfr.)	-82.604,85	0,00	0,00	-62.267,05	-62.267,05
	722101 - Auszahl. Bauhofk. für Instands. Infrastrukturverm.	-526.533,60	0,00	0,00	0,00	0,00
	722102 - Auszahl. für sonstige Instands. Infrastrukturverm.	-316.189,20	0,00	0,00	-119.636,60	-119.636,60
	723101 - Auszahlungen Erstattungen an das Land	-33.667,86	-40.000,00	0,00	-41.502,43	-1.502,43
	723201 - Auszahlungen Erstattungen an Gemeinden (GV)	-8.655,00	-510.000,00	0,00	-987.083,47	-477.083,47
	723501 - Auszahl. Erstatt. an verb. Untern./Beteil./SV	-15.040.933,82	-40.000,00	0,00	-11.672.264,21	-11.632.264,21
	723601 - Auszahl. Erstatt. an sonst. öffentl. Sonderrechn.	-148.829,05	-200.000,00	0,00	-171.749,50	28.250,50
	723801 - Auszahlungen Erstattungen an übrige Bereiche	-600.741,37	-670.000,00	0,00	-624.869,49	45.130,51
	723998 - Ausz. Erstattung a. lfd. Vw.-Tätigkeit (periodenfr	-277.901,19	0,00	0,00	-81.413,68	-81.413,68
	724101 - Auszahl. für die Bewirtschaftung von Grundstücken	-415.283,15	0,00	0,00	-28.680,80	-28.680,80
	724102 - Auszahlungen für die Bewirtschaftung von Gebäuden	-3.566.886,84	-4.192.000,00	0,00	-3.957.903,56	234.096,44

3.2 Finanzrechnung

Stadt Rheda-Wiedenbrück

Nr.	Bezeichnung	Ergebnis 2020	fortgeschr. Ansatz 2021	davon übertr. aus Vorjahr	Ergebnis 2021	Vergleich Ansatz/Ist
	724109 - sonstige Auszahlungen für die Bewirtschaftung	-186,33	0,00	0,00	0,00	0,00
	724201 - Ausz. Unterhaltung u. Bewirtschaftung d. Infrastr.	-1.386.741,88	-1.480.000,00	0,00	-1.489.461,50	-9.461,50
	724998 - Ausz. f. Bewirtschaftung Grundst. u.a (periodenfre	-111.925,75	0,00	0,00	-25.145,24	-25.145,24
	725101 - Auszahlungen für die Haltung von Fahrzeugen	-157.129,39	-108.000,00	0,00	-101.184,57	6.815,43
	725501 - Auszahl. für Instandsetz. Maschinen/techn. Anlagen	-38.999,05	-73.600,00	0,00	-92.966,52	-19.366,52
	725502 - Auszahlungen für Instandsetzung der BGA	-106.940,94	-91.900,00	0,00	-97.667,80	-5.767,80
	725505 - Ausz. für Bauhofkosten für Instandsetzung bew. AV	-137.022,69	-259.800,00	0,00	-290.005,06	-30.205,06
	725998 - Ausz. f. Instandsetz.d. bew. Verm. (periodenfremd)	0,00	0,00	0,00	-1.815,17	-1.815,17
	728103 - Auszahlungen Verwaltungsgebühren an and. Behörden	-328,50	-4.200,00	0,00	-2.550,74	1.649,26
	728109 - sonstige Auszahlungen für Sachleistungen	-3.892.026,36	-3.648.100,00	-11.500,00	-3.982.820,36	-334.720,36
	728998 - Ausz. für den Erwerb von Vorräten (periodenfremd)	0,00	0,00	0,00	-5.191,61	-5.191,61
	729101 - Auszahlungen Bauhofkosten für sonstige Leistungen	-592.653,49	-790.400,00	0,00	-749.826,52	40.573,48
	729102 - Auszahlungen Schülerbeförderungskosten	-1.002.421,24	-1.170.000,00	0,00	-951.155,88	218.844,12
	729103 - Auszahlungen Schulbudget	-625.741,91	-748.466,35	-117.166,35	-678.876,10	69.590,25
	729104 - Aufwendungen Schulbudget (periodenfremd)	-615,28	0,00	0,00	0,00	0,00
	729109 - Auszahl. sonst. Aufwendungen für Dienstleistungen	-2.239.936,29	-3.704.775,42	-326.075,42	-2.735.176,07	969.599,35
	729998 - Aufzahlungen für sonstige Dienstl. (periodenfremd)	-12.562,56	0,00	0,00	-31.243,25	-31.243,25
13	**- Zinsen und sonstige Finanzauszahlungen**	**-255.345,29**	**-410.000,00**	**0,00**	**-320.331,18**	**89.668,82**
	751101 - Zinsauszahlungen an das Land	-11.784,78	0,00	0,00	0,00	0,00
	751401 - Zinsauszahl. an den sonstigen öffentlichen Bereich	-50.973,26	-48.000,00	0,00	-47.278,24	721,76
	751701 - Zinsauszahlungen an Kreditinstitute	-21.681,53	-62.000,00	0,00	-41.315,63	20.684,37
	751801 - Zinsauszahlungen an sonstigen inländischen Bereich	-42.986,00	-300.000,00	0,00	-174.678,00	125.322,00
	751998 - Zinsauszahlungen (periodenfremd)	-2.260,00	0,00	0,00	0,00	0,00
	759901 - sonstige Finanzauszahlungen	-122.380,72	0,00	0,00	-57.059,31	-57.059,31
14	**- Transferauszahlungen**	**-68.623.538,19**	**-72.021.395,61**	**-223.195,61**	**-66.043.841,61**	**5.977.554,00**
	731301 - Auszahlungen von Zuweisungen an Zweckverbände	-2.818.166,31	-3.053.200,00	0,00	-2.557.605,07	495.594,93
	731501 - Auszahl. von Zusch. an verb. Untern./Beteil./SV	-3.277.601,46	-3.058.000,00	0,00	-2.743.290,66	314.709,34
	731701 - Auszahlungen von Zuschüssen an private Unternehmen	-130.000,00	-1.890.000,00	0,00	-329.023,69	1.560.976,31
	731801 - Auszahlungen von Zuschüssen an übrige Bereiche	-22.659.206,30	-24.621.895,61	-223.195,61	-24.003.495,35	618.400,26
	731803 - Auszahlung Bauhofkosten für Leistungen an Dritte	-33.621,14	-142.300,00	0,00	-2.732,25	139.567,75
	731998 - Aufz. f. Zuweis./Zuschüss. f. ldf. Zwe (periodenfr	-213.623,13	-250.000,00	0,00	-385.960,12	-135.960,12
	733101 - Auszahl. Sozialh. an nat. Pers. Außerh. von Einr.	-797.333,52	-975.000,00	0,00	-912.418,19	62.581,81

3.2 Finanzrechnung

Stadt Rheda-Wiedenbrück

Nr.	Bezeichnung	Ergebnis 2020	fortgeschr. Ansatz 2021	davon übertr. aus Vorjahr	Ergebnis 2021	Vergleich Ansatz/Ist
	733103 - Auszahl. Leistungen nach dem AsylBLG	-1.709.549,91	-1.800.000,00	0,00	-1.255.467,81	544.532,19
	733201 - Auszahlung sozialer Leistungen an nat. Pers. in Einrichtungen	-5.320.217,27	-6.186.000,00	0,00	-5.390.729,39	795.270,61
	733901 - Auszahlungen sonstiger sozialer Leistungen	-263.846,97	-375.000,00	0,00	-496.203,62	-121.203,62
	733902 - Auszahlungen für Leistungen nach UVG	-1.025.456,00	-1.100.000,00	0,00	-1.075.590,00	24.410,00
	733998 - Sozialtransferaufzahlungen (periodenfremd)	-20.828,24	0,00	0,00	0,00	0,00
	734101 - Auszahlungen Gewerbesteuerumlage	-5.740.129,16	-3.830.000,00	0,00	-2.015.395,46	1.814.604,54
	734201 - Auszahl. Finanzierungsbet. Fonds Deutsche Einheit	-125.796,78	0,00	0,00	0,00	0,00
	737401 - Auszahlungen Kreisumlage allgemein	-23.768.674,00	-24.000.000,00	0,00	-24.148.461,00	-148.461,00
	739901 - Sonstige Transferauszahlungen (u. a. KH-Pauschale)	-719.488,00	-740.000,00	0,00	-727.469,00	12.531,00
15	**- sonstige Auszahlungen**	**-5.811.210,35**	**-6.601.904,55**	**-948.904,55**	**-6.468.058,23**	**133.846,32**
	741101 - Auszahlungen für Personaleinstellungen	-215.112,89	-250.000,00	0,00	-289.590,14	-39.590,14
	741102 - Auszahlungen für Personalnebenkosten	-4.771,47	-7.800,00	0,00	-1.435,69	6.364,31
	741103 - Auszahlungen sonstige Personalaufwendungen	-3.252,00	-3.000,00	0,00	-132,49	2.867,51
	741201 - Auszahlungen für die Fortbildung	-161.093,65	-150.000,00	0,00	-155.271,13	-5.271,13
	741202 - Auszahlungen für übernommene Reisekosten	-11.646,83	-15.000,00	0,00	-9.425,18	5.574,82
	741203 - Auszahl. für Beschäftigtenbetreuung/Dienstjubiläen	-2.417,43	-4.326,78	-326,78	-5.588,30	-1.261,52
	741205 - Auszahl. für Dienst-/Schutzkleidung	-313.297,12	-128.500,00	0,00	-148.284,80	-19.784,80
	741206 - Auszahlungen für die Ausbildung	-102.639,78	-210.200,00	0,00	-179.129,38	31.070,62
	741298 - sonst. Personal- u. Versorgungsausz. (periodenfrem	0,00	0,00	0,00	-625,00	-625,00
	742101 - Auszahl. für ehrenamtliche und sonst. Tätigkeiten	-421.817,69	-524.300,00	0,00	-518.162,41	6.137,59
	742201 - Mieten, Pachten, Erbbauzinsen	-426.564,46	-591.000,00	0,00	-520.239,03	70.760,97
	742202 - Auszahlungen für Mieten Flüchtlingsunterkünfte	-226.573,12	0,00	0,00	0,00	0,00
	742301 - Leasing	-68.843,73	-88.000,00	0,00	-71.122,42	16.877,58
	742901 - sonst. Ausz. für Inanspruchn. von Rechten/Diensten	-123.197,10	-70.000,00	0,00	-52.356,77	17.643,23
	742998 - Aufz. f. Inanspr. v. Rechten u. Dienst. (periodenf	-625,58	0,00	0,00	-3.882,60	-3.882,60
	743101 - Auszahlungen Büromaterial	-61.806,15	-57.000,00	0,00	-43.782,70	13.217,30
	743102 - Auszahl. für Telefongeb., Internetgeb., EDV-Kosten	-170.195,55	-183.600,00	0,00	-195.003,04	-11.403,04
	743103 - Portoauszahlungen	-116.005,42	-105.000,00	0,00	-103.270,32	1.729,68
	743104 - Auszahl. für Bücher/Zeitschriften/sonst. Fachlit.	-45.948,79	-49.100,00	0,00	-42.959,97	6.140,03
	743106 - Auszahlungen für öffentliche Bekanntmachungen	-25.148,06	-26.000,00	0,00	-28.372,24	-2.372,24
	743107 - Auszahlungen für Öffentlichkeitsarbeit	-30.530,52	-36.633,04	-11.633,04	-25.000,85	11.632,19
	743108 - Ausz.vonBeitr. Wirtsch.verb./Berufsvertr./Vereinen	-49.140,31	-51.100,00	0,00	-49.146,58	1.953,42
	743109 - sonstige Geschäftsauszahlungen	-293.093,32	-715.300,00	-48.000,00	-332.251,38	383.048,62
	743110 - Auszahlungen für lfd. Betrieb	-36.929,99	-48.000,00	0,00	-72.933,10	-24.933,10
	743998 - Geschäftsauszahlungen (periodenfremd)	-1.228,37	0,00	0,00	-3.697,18	-3.697,18

3.2 Finanzrechnung

Stadt Rheda-Wiedenbrück

Nr.	Bezeichnung	Ergebnis 2020	fortgeschr. Ansatz 2021	davon übertr. aus Vorjahr	Ergebnis 2021	Vergleich Ansatz/Ist
	744101 - Auszahlungen für betriebliche Steuern	-85.727,41	0,00	0,00	-59.794,58	-59.794,58
	744102 - Auszahlung von Versicherungsbeiträgen	-99,20	0,00	0,00	0,00	0,00
	744201 - Auszahlungen für Umsatzsteuer	0,00	-38.750,00	0,00	-307,29	38.442,71
	744501 - Auszahlungen für sonstige Steuern	-86.566,44	-123.750,00	0,00	-279.691,37	-155.941,37
	744601 - Auszahlung von Versicherungsbeiträgen	-773.301,99	-859.100,00	0,00	-775.278,44	83.821,56
	744801 - Auszahlungen für Schadensfälle	-1.309,06	-3.000,00	0,00	-837,12	2.162,88
	744998 - Auszahlungen für Steuern u.a. (periodenfremd)	-19.580,13	0,00	0,00	-2.269,70	-2.269,70
	748201 - Auszahlung von Säumniszuschlägen	0,00	0,00	0,00	-821,65	-821,65
	749101 - Auszahlung von Verfügungsmitteln	-760,58	-3.600,00	0,00	-1.377,99	2.222,01
	749201 - Auszahlung von Fraktionszuwendungen	-8.375,00	-22.000,00	0,00	-24.686,16	-2.686,16
	749301 - Auszahlung Bauhofkosten für Leistungen an Dritte	-69.193,88	0,00	0,00	0,00	0,00
	749998 - andere sonst. Auszahlungen aus lfd. Vw-Tätigkeit	-534.928,47	-186.644,49	-147.444,49	-418.377,56	-231.733,07
16	**= Auszahlungen aus laufender Verwaltungstätigkeit**	**-136.354.466,20**	**-135.692.704,40**	**-2.126.841,93**	**-134.891.254,40**	**801.450,00**
17	**= Saldo aus laufender Verwaltungstätigkeit**	**18.863.708,91**	**-5.760.304,40**	**-2.126.841,93**	**7.254.985,77**	**13.015.290,17**
18	**+ Zuwendungen für Investitionsmaßnahmen**	**6.939.724,85**	**7.151.400,00**	**0,00**	**7.361.493,12**	**210.093,12**
	681001 - Einzahlungen Investitionszuweisungen vom Bund	0,00	29.100,00	0,00	71.206,00	42.106,00
	681101 - Einzahlungen Investitionszuweisungen vom Land	6.939.724,85	7.122.300,00	0,00	7.290.287,12	167.987,12
19	**+ Einzahlungen aus der Veräußerung von Sachanlagen**	**389.959,11**	**1.716.000,00**	**0,00**	**457.629,27**	**-1.258.370,73**
	682101 - Einzahl. aus Veräußerung von Grundstücken/Gebäuden	369.294,11	1.700.000,00	0,00	432.166,00	-1.267.834,00
	683101 - Einzahl. aus Veräußerung von VG > 800,- €	20.665,00	16.000,00	0,00	25.211,27	9.211,27
	683102 - Einzahl. aus Veräußerung von VG < 800,- €	0,00	0,00	0,00	252,00	252,00
20	**+ Einzahlungen aus der Veräußerung von Finanzanlagen**	**547.285,44**	**0,00**	**0,00**	**0,00**	**0,00**
	684401 - Einzahl. aus Veräußer. von Investmentzertifikaten	547.285,44	0,00	0,00	0,00	0,00
21	**+ Einzahlungen aus Beiträgen u.ä. Entgelten**	**590.611,63**	**644.000,00**	**0,00**	**958.494,79**	**314.494,79**
	688101 - Erschließungsbeiträge	582.102,13	600.000,00	0,00	958.494,79	358.494,79
	688102 - Beitragsähnliche Entgelte Stellplatzabl./KSP-Pool	8.509,50	44.000,00	0,00	0,00	-44.000,00
22	**+ sonstige Investitionseinzahlungen**	**83.586,00**	**0,00**	**0,00**	**1.706,01**	**1.706,01**
	689101 - sonstige Investitionseinzahlungen	83.586,00	0,00	0,00	1.706,01	1.706,01
23	**= Einzahlungen aus Investitionstätigkeit**	**8.551.167,03**	**9.511.400,00**	**0,00**	**8.779.323,19**	**-732.076,81**
24	**- Auszahlungen für den Erwerb von Grundstücken und Gebäuden**	**-1.448.597,69**	**-7.864.904,28**	**-5.534.904,28**	**-6.515.580,22**	**1.349.324,06**
	782101 - Ausz. für den Erwerb von Grundstücken und Gebäuden	-1.448.597,69	-7.864.904,28	-5.534.904,28	-6.515.580,22	1.349.324,06

3.2 Finanzrechnung

Stadt Rheda-Wiedenbrück

Nr.	Bezeichnung	Ergebnis 2020	fortgeschr. Ansatz 2021	davon übertr. aus Vorjahr	Ergebnis 2021	Vergleich Ansatz/Ist
25	**- Auszahlungen für Baumaßnahmen**	**-5.483.833,78**	**-9.943.178,85**	**-5.343.178,85**	**-6.029.524,46**	**3.913.654,39**
	785101 - Hochbaumaßnahmen	-2.194.954,40	-2.803.524,68	-1.973.524,68	-2.955.850,05	-152.325,37
	785201 - Tiefbaumaßnahmen	-3.178.858,70	-6.744.605,41	-3.024.605,41	-2.830.123,06	3.914.482,35
	785301 - sonstige Baumaßnahmen	-110.020,68	-395.048,76	-345.048,76	-243.551,35	151.497,41
26	**- Auszahlungen für den Erwerb von beweglichem Anlagevermögen**	**-3.302.681,60**	**-7.914.566,63**	**-2.034.566,63**	**-1.463.623,54**	**6.450.943,09**
	783101 - Ausz. für den Erwerb von Vermögensgegenst. > 800 €	-3.302.681,60	-7.914.566,63	-2.034.566,63	-1.463.623,54	6.450.943,09
27	**- Auszahlungen für den Erwerb von Finanzanlagen**	**-2.550.000,00**	**-225.000,00**	**0,00**	**-225.000,00**	**0,00**
	784301 - Auszahl. für den Erwerb von sonst. Anteilsrechten	-1.325.000,00	0,00	0,00	0,00	0,00
	784401 - Auszahl. für den Erwerb von Investmentzertif.	-1.225.000,00	-225.000,00	0,00	-225.000,00	0,00
28	**- Auszahlungen von aktivierbaren Zuwendungen**	**-44.461,81**	**-1.663.000,00**	**-1.058.000,00**	**-90.927,72**	**1.572.072,28**
	781801 - Auszahl. allg. Investitionsz. an übrige Bereiche	-44.461,81	-1.663.000,00	-1.058.000,00	-90.927,72	1.572.072,28
29	**- sonstige Investitionsauszahlungen**	**0,00**	**0,00**	**0,00**	**0,00**	**0,00**
30	**= Auszahlungen aus Investitionstätigkeit**	**-12.829.574,88**	**-27.610.649,76**	**-13.970.649,76**	**-14.324.655,94**	**13.285.993,82**
31	**= Saldo aus Investitionstätigkeit**	**-4.278.407,85**	**-18.099.249,76**	**-13.970.649,76**	**-5.545.332,75**	**12.553.917,01**
32	**= Finanzmittelüberschuss / -fehlbetrag**	**14.585.301,06**	**-23.859.554,16**	**-16.097.491,69**	**1.709.653,02**	**25.569.207,18**
33	**+ Aufnahme und Rückflüsse von Darlehen**	**5.146,06**	**5.000,00**	**0,00**	**254.696,91**	**249.696,91**
	695501 - Rückflüsse Darlehen an verb. Unterneh./Beteil./SV	0,00	0,00	0,00	250.000,00	250.000,00
	695801 - Rückflüsse Darlehen an sonstigen inländ. Bereich	5.146,06	5.000,00	0,00	4.696,91	-303,09
34	**+ Aufnahme von Krediten zur Liquiditätssicherung**	**1.205.750,00**	**0,00**	**0,00**	**0,00**	**0,00**
	693101 - Aufn. Kredite zur Liquiditätssicher. vom Land	1.205.750,00	0,00	0,00	0,00	0,00
35	**- Tilgung und Gewährung von Darlehen**	**-451.019,47**	**-203.000,00**	**0,00**	**-701.598,46**	**-498.598,46**
	792601 - Tilgung von Krediten von sonst. öffentl. SR	-83.334,00	-84.000,00	0,00	-83.334,00	666,00
	792701 - Tilgung von Krediten von Kreditinstituten	-117.685,47	-119.000,00	0,00	-118.264,46	735,54
36	**- Tilgung von Krediten zur Liquiditätssicherung**	**0,00**	**0,00**	**0,00**	**0,00**	**0,00**
37	**= Saldo aus Finanzierungstätigkeit**	**759.876,59**	**-198.000,00**	**0,00**	**-446.901,55**	**-248.901,55**
38	**= Änderung des Bestandes an eigenen Finanzmitteln**	**15.345.177,65**	**-24.057.554,16**	**-16.097.491,69**	**1.262.751,47**	**25.320.305,63**
39	**+ Anfangsbestand an Finanzmitteln**	**6.567.620,44**	**21.585.800,00**	**0,00**	**21.585.634,28**	**-165,72**
40	**+ Änderung des Bestandes an fremden Finanzmitteln**	**-327.163,81**	**0,00**	**0,00**	**90.122,66**	**90.122,66**

3.2 Finanzrechnung

Stadt Rheda-Wiedenbrück

Nr.	Bezeichnung	Ergebnis 2020	fortgeschr. Ansatz 2021	davon übertr. aus Vorjahr	Ergebnis 2021	Vergleich Ansatz/Ist
41	= liquide Mittel	21.585.634,28	-2.471.754,16	-16.097.491,69	22.938.508,41	25.410.262,57

3.3 Einzelübersicht über die investiven Auszahlungen

Produkt	Inv.-Nr.	Beschreibung	Ergebnis 2020	fortgeschr. Ansatz 2021	davon übertr. aus Vorjahr	Ergebnis 2021	Vergleich Ansatz / Ist
010102	0400	Umbau/Neubau Stadthalle Reethus	-1.000.000,00				
010102	0571	Flora Park	-325.000,00				
010502	0002	Kauf von Hard- und Software, Drucker u. ä.	-65.118,48	-381.228,85	-126.228,85	-185.148,45	196.080,40
010502	0005	DV-Software/Lizenzen	-1.499,07	-30.000,00		-20.966,93	9.033,07
010508	0392	investive Kleinmaßnahmen (Zentrale Dienste)		-6.950,90	-1.950,90	-5.550,00	1.400,90
010601	0502	Zuführung Versorgungsfondsgesetz	-1.225.000,00	-225.000,00		-225.000,00	
010801	0014	Ausstattungsgegenstände städt. Immobilien	-146.455,89	-53.216,26	-13.216,26	-48.584,17	4.632,09
010801	0032	Grunderwerb Baugebiete N.N.	-360.474,87	-3.989.472,29	-2.239.472,29	-1.898.181,05	2.091.291,24
010801	0177	Grunderwerb pauschal	-657,19				
010801	0186	Spielgeräte an Schulen (Immobilienmanagement)	-28.949,00	-98.652,23	-48.652,23	-71.147,32	27.504,91
010801	0190	investive Kleinmaßnahmen (Immobilienmanage-ment)	-40.294,87	-30.000,00		-26.371,56	3.628,44
010801	0331	Neubau 3-Feld Sporthalle Gesamtschule	-28.878,52	-200.495,28	-200.495,28	-22.872,65	177.622,63
010801	0366	Grunderwerb für Ausgleich, Tausch, Eigenbedarf u.ä	-1.064.766,66	-3.105.000,00	-3.105.000,00	-4.174.649,58	-1.069.649,58
010801	0389	Bauhof - Erneuerung Heizungsanlage	-398.805,35	-185.894,65	-185.894,65	-120.954,10	64.940,55
010801	0397	Baumaßnahme Gesamtschule	-683.847,29	-200.200,63	-200.200,63	-117.761,46	82.439,17
010801	0403	Schulbaumaßnahme OGGS	-5.798,26				
010801	0452	Grunderwerb Gewerbegebiete N.N.	-912.275,22	-480.000,00			480.000,00
010801	0491	Friedhof, Erweiterung Kapelle und Leichenhalle	-22.155,52	-772.844,48	-772.844,48	-202.947,12	569.897,36
010801	0514	Johannisschule - ELA-Anlage	-378.247,51	-19.908,83	-19.908,83	-29.246,76	-9.337,93
010801	0549	Baumaßnahme Gesamtschule Standort Wieden-brück		-100.000,00	-100.000,00	-6.070,52	93.929,48
010801	0583	Andreasschule - Sicherheitsbeleuchtung	-24.150,77				
010801	0584	Einstein-Gymn., Sporthalle-Sicherheitsbeleuchtung	-4.924,54	-32.756,42	-32.756,42	-32.756,42	
010801	0585	Digitalisierung Schulen	-453.673,92	-655.124,48	-305.124,48	-473.968,15	181.156,33
010801	0586	Parkschule - OGGS	-10.120,63	-539.879,37	-339.879,37	-444.469,24	95.410,13
010801	0587	Brüder-Grimm-Schule - OGGS		-250.000,00			250.000,00
010801	0590	FSC Sportplatz - Kunstrasen	-16.527,46	-333.472,54	-33.472,54	-163.708,80	169.763,74
010801	0591	Gesamtschule WD (ehem. Kettelerschule) - BMA		-200.000,00	-200.000,00		200.000,00
010801	0592	Sportzentrum Burgweg - Erneuerung	-14.810,88	-3.065.189,12	-65.189,12	-1.180.449,94	1.884.739,18
010801	0599	Grunderwerb Infrastrukturvermögen	-94.620,85	-290.431,99	-190.431,99	-424.042,25	-133.610,26
010801	0605	Historisches Rathaus WD - Klimaanlage		-80.000,00	-80.000,00	-64.271,22	15.728,78
010801	0620	Einstein-Gymnasium - Schulhofumgestaltung		-500.000,00		-223.080,89	276.919,11
010801	0621	Umbau EBR in Kita	-83.110,93	-35.071,61	-35.071,61		35.071,61
010801	0625	AWO-KiTa Herderstr. - Parkplatz		-130.000,00			130.000,00
010801	1000	allg. Dummy				-6.719,16	-6.719,16
010802	1500	Beschaffung von Heizölvorräten	-34.230,49	-60.000,00		-39.654,86	20.345,14
020102	0607	Neubeschaffung Parkscheinautomaten	-28.628,80				
020201	0062	Betriebsausstattung Feuerwehr	-63.756,34	-91.388,17	-46.388,17	-46.640,00	44.748,17
020201	0247	Fahrzeuganschaffungen Feuerwehr		-490.000,00	-300.000,00	-233.000,00	257.000,00
020201	0278	Umstellung 4-m Funkbereich auf Digitalfunk	-21.625,32				
020201	0627	EDV Feuerwehr		-35.000,00			35.000,00
020202	0065	Fahrzeuganschaffung Rettungsdienst		-450.000,00		-117.353,04	332.646,96

Produkt	Inv.-Nr.	Beschreibung	Ergebnis 2020	fortgeschr. Ansatz 2021	davon übertr. aus Vorjahr	Ergebnis 2021	Vergleich Ansatz / Ist
020202	0066	Betriebsausstattung Rettungsdienst	-26.754,48	-72.024,20	-22.024,20	-5.992,08	66.032,12
030101	0070	Neuanschaffung Schulen	-168.336,14	-401.152,93	-341.152,93	-71.267,81	329.885,12
030101	0302	Sonderbeschaffungen (Einrichtung Ganztagsbetrieb)	-15.200,45	-30.000,00	-20.000,00	-22.011,25	7.988,75
030101	0383	Ersteinrichtung OGGS / Inklusion	-1.238,08	-68.000,00	-53.000,00	-66.601,32	1.398,68
030101	0408	Einrichtung Gesamtschule	-53.482,80	-5.000,00		-5.097,13	-97,13
030101	0448	Schulnetzwerke, Modernisierung	-106.724,91	-100.000,00	-40.000,00	-82.174,71	17.825,29
030101	0550	Einrichtung Ratsgymnasium I und II	-412,75	-16.303,95	-16.303,95		16.303,95
030101	0551	Einrichtung Johannisschule im Gebäude EBR	-18.564,00	-7.000,00	-7.000,00	-5.676,30	1.323,70
030101	0552	Einrichtung Einstein-Gymnasium im Geb. Johan-nissch	-100.884,16				
050201	0076	Ausstattungsgegenstände Unterkünfte		-5.000,00			5.000,00
060101	0652	Wohnungsausstattung Jugendwohnen				-4.350,00	-4.350,00
060102	0412	Investitionskostenzuschüsse U3-Bau KiTas (Land)	-405.900,00	-427.000,00	-217.000,00	-10.895,45	416.104,55
060102	0456	Investitionskostenzuschüsse U3-Bau KiTas (Stadt)	-138.567,00	-82.000,00	-57.000,00		82.000,00
060102	0475	Investitionszuschüsse Sanierung Ü3 Kitas (Land)		-295.000,00	-35.000,00	-74.455,92	220.544,08
060102	0476	Investitionszuschüsse Sanierung Ü3 Kitas (Stadt)		-125.000,00	-15.000,00		125.000,00
060102	0573	Investitionskostenzuschüsse Ü3-Bau KiTas (Land)	-408.387,15	-630.000,00	-630.000,00		630.000,00
060102	0574	Investitionskostenzuschüsse Ü3-Bau KiTas (Stadt)	-188.333,00	-104.000,00	-104.000,00	-5.576,35	98.423,65
060103	0388	investive Kleinmaßnahmen (Kinder- u. Jugendförd.)	-11.159,00	-5.000,00		-2.179,94	2.820,06
080101	0080	Geräte und Ausstattung für städt. Bäder	-37.006,53	-97.687,12	-17.687,12	-29.085,54	68.601,58
080201	0087	Verbesserung der (Schul-)Sportbedingungen	-13.781,96	-60.000,00	-30.000,00	-2.510,24	57.489,76
080201	0313	Sportanlage St. Vit	-44.461,81				
120102	0098	Erneuerung der städtischen Brücken		-50.000,00			50.000,00
120102	0106	Heiligenhäuschenweg, Ausbau	-144.299,87				
120102	0122	Burgweg, Ausbau	-3.451,00	-8.549,00	-8.549,00		8.549,00
120102	0164	Endausbau Mondweg	-98.608,86	-200.000,00	-200.000,00	-143.259,65	56.740,35
120102	0193	Südring / Ostring, Tangentenschluss		-75.000,00	-75.000,00	-11.347,43	63.652,57
120102	0306	investive Kleinmaßnahmen (Tiefbau)	-54.664,47	-50.000,00		-3.763,10	46.236,90
120102	0422	Vogelsangstraße, nachmaliger Ausbau	-26.177,08				
120102	0436	Merschweg, erstmaliger Ausbau	-16.800,00	-50.000,00			50.000,00
120102	0438	Bahnhofstraße, Bau eines Geh-Radweges	-26.624,12	-973.375,88	-573.375,88	-707.416,26	265.959,62
120102	0439	Erschließung Neubaugebiet				-33.806,40	-33.806,40
120102	0441	Hauptstraße, Bau eines Radweges	-78.312,89	-22.087,11	-22.087,11	-21.934,76	152,35
120102	0477	Reinholdstraße	-12.465,63				
120102	0481	Kirchstraße	-427.405,65	-6.000,00	-6.000,00	-3.394,02	2.605,98
120102	0517	Stufenanlage Mühlenwall	-24.800,60				
120102	0518	Kaiserforst, Erschließung neues Baugebiet II	-123.399,32	-245.472,07	-145.472,07	-28.710,34	216.761,73
120102	0519	Landweg, Erschließung neues Baugebiet III		-150.000,00		-83.615,36	66.384,64
120102	0521	Kiefernweg, Erschließung Gewerbegebiet		-420.000,00		-59.037,74	360.962,26
120102	0525	Freigrafenkamp, Ausbau	-5.000,00	-191.100,00	-191.100,00	-182.701,94	8.398,06
120102	0526	Breitbandversorgung Stadtgebiet		-1.000.000,00			1.000.000,00
120102	0530	Mühlenwall, Neugestaltung	-1.653,00	-477.347,00	-477.347,00	-371.522,01	105.824,99
120102	0546	Doktorplatz, Neugestaltung	-1.565.894,33	-24.129,67	-24.129,67	-18.701,86	5.427,81

Produkt	Inv.-Nr.	Beschreibung	Ergebnis 2020	fortgeschr. Ansatz 2021	davon übertr. aus Vorjahr	Ergebnis 2021	Vergleich Ansatz / Ist
120102	0553	Radweg zw. Pixeler Straße & BHF Nordausgang		-180.000,00	-180.000,00		180.000,00
120102	0554	Hellingrottstraße, Erschließung Baugebiet Pflug	-17.150,16				
120102	0555	Delitzschweg	-12.138,08	-195.576,49	-195.576,49	-195.400,44	176,05
120102	0556	Petkuserweg	-57.531,77	-113.732,81	-113.732,81	-99.174,92	14.557,89
120102	0561	Wieksweg, Ausbau Gehweg	-43.922,56	-221,10	-221,10	-221,10	
120102	0562	Alleestraße, Ausbau Gehweg		-120.000,00		-367,98	119.632,02
120102	0563	Nonenstr, Ausb. Gehweg Hagedornstr. &Bosfelder Weg		-50.000,00	-50.000,00		50.000,00
120102	0595	Hermann-Löns-Weg, Erweiterung	-10.850,26				
120102	0604	Am Schmiedebusch, Erschließung	-4.255,58				
120102	0608	Hischgraben, Brückenerneuerung	-29.732,77	-18.567,23	-18.567,23		18.567,23
120102	0609	St.-Vinzenz-Str. zw. Rietb. Str./Horstwiesenw Umbau	-714,00	-224.286,00	-224.286,00	-4.700,98	219.585,02
120102	0611	Gartenstraße, Ausbau	-880,60	-109.119,40	-109.119,40	-91.500,00	17.619,40
120102	0612	Nordr. zw. Siechenstr.&Bielef.Str. beids. Gehwegsa-nierung	-47.061,82	-62.938,18	-62.938,18	-834,90	62.103,28
120102	0616	Am Werl, Wohnmobilstellplätze	-1.979,25	-10.000,00	-10.000,00	-325,82	9.674,18
120102	0624	Franz-Geshe-Straße	-100.329,30	-15.670,70	-15.670,70	-15.364,90	305,80
120102	0629	Am Sandberg; Nebenanlagen		-350.000,00		-15.506,86	334.493,14
120104	0130	Modernisier. Lichtsignalanlagen		-100.000,00	-100.000,00		100.000,00
120105	0131	Erweiterung der Straßenbeleuchtung	-230.426,38	-150.000,00		-130.059,37	19.940,63
120105	0619	Modernisierung Straßenbeleuchtung	-59.452,40	-360.547,60	-210.547,60	-243.551,35	116.996,25
120201	0567	Barrierefreier Umbau von Bushaltestellen	-217.543,00	-1.300.000,00	-300.000,00	-325.546,74	974.453,26
120201	0575	Projekt: Mobilstation NRW Rheda	-8.518,47	-326.481,53	-326.481,53	-373.695,43	-47.213,90
130101	0134	Maßnahmen zur Dorfverschönerung		-37.350,00	-22.350,00		37.350,00
130101	0635	Garten der Kulturen		-75.000,00		-1.906,67	73.093,33
130102	0138	Anschaffung von Spielgeräten (Tiefbau)	-45.222,63	-64.777,37	-14.777,37	-90.737,38	-25.960,01
130201	0598	investive Kleinmaßnahmen (Gewässer)		-100.000,00	-30.000,00	-9.167,20	90.832,80
130301	0147	Neuanschaffungen Friedhof	-54.710,18	-11.974,32	-1.974,32	-21.949,50	-9.975,18
130301	0149	Bauliche Änderungsmaßnahmen Friedhof		-20.000,00	-10.000,00	-24.724,00	-4.724,00
130301	0150	Grabkammersystem		-20.000,00		-12.706,92	7.293,08
140101	0638	Krötensperre		-4.000,00	-4.000,00	-4.562,93	-562,93
		Gesamtsumme:	**-12.829.574,88**	**-27.610.649,76**	**-13.970.649,76**	**-14.324.655,94**	**13.285.993,82**

3.4 Einzelübersicht über die investiven Einzahlungen

Zuwendungen für Investitionsmaßnahmen

Produkt	Inv.-Nr.	Beschreibung	Ergebnis 2020	fortgeschr. Ansatz 2021	davon übertr. aus Vorjahr	Ergebnis 2021	Vergleich Ansatz / Ist
010801	0389	Bauhof - Erneuerung Heizungsanlage	116.400,00	29.100,00			-29.100,00
010801	0488	Sportpauschale	147.065,00	155.000,00		157.942,00	2.942,00
010801	0507	Schulpauschale	1.580.798,00			1.684.453,00	1.684.453,00
010801	0585	Digitalisierung Schulen	231.713,42	315.000,00		336.545,43	21.545,43
010801	0592	Sportzentrum Burgweg - Erneuerung		2.250.000,00		550.900,00	-1.699.100,00
010801	0620	Einstein-Gymnasium - Schulhofumgestal-tung				50.000,00	50.000,00
010801	1000	allg. Dummy				40.060,12	40.060,12
020201	0471	Brandschutzpauschale	101.015,74	100.000,00		107.650,04	7.650,04
030101	0070	Neuanschaffung Schulen	28.886,93				
030101	0302	Sonderbeschaffungen (Einrichtung Ganz-tagsbetrieb)				1.157,06	1.157,06
030101	0448	Schulnetzwerke, Modernisierung	26.509,65	19.800,00		183.862,65	164.062,65
060102	0412	Investitionskostenzuschüsse U3-Bau KiTas (Land)	405.900,00	210.000,00		9.805,91	-200.194,09
060102	0475	Investitionszuschüsse Sanierung Ü3 Kitas (Land)		260.000,00		74.455,92	-185.544,08
060102	0573	Investitionskostenzuschüsse Ü3-Bau KiTas (Land)	408.387,15				
060103	0388	investive Kleinmaßnahmen (Kinder- u. Jugendförd.)				150.000,00	150.000,00
120102	0306	investive Kleinmaßnahmen (Tiefbau)	15.200,00				
120102	0438	Bahnhofstraße, Bau eines Geh-Radweges		240.000,00		100.000,00	-140.000,00
120102	0481	Kirchstraße	226.300,00			87.700,00	87.700,00
120102	0500	Erschließungsbeiträge				11.835,31	11.835,31
120102	0530	Mühlenwall, Neugestaltung				89.000,00	89.000,00
120102	0546	Doktorplatz, Neugestaltung	415.550,00			198.800,00	198.800,00
120102	0553	Radweg zw. Pixeler Straße & BHF Nord-ausgang	112.400,00				
120105	0619	Modernisierung Straßenbeleuchtung		45.000,00		21.206,00	-23.794,00
120201	0567	Barrierefreier Umbau von Bushaltestellen	203.900,00	900.000,00		380.780,00	-519.220,00
120201	0575	Projekt: Mobilstation NRW Rheda	135.700,00			164.050,00	164.050,00
130101	0635	Garten der Kulturen		37.500,00			-37.500,00
160101	0498	Allgemeine Investitionspauschale	2.442.935,01	2.590.000,00		2.593.602,35	3.602,35
160101	0602	Aufwands-/Unterhaltungspauschale	341.063,95			367.687,33	367.687,33
		Summe:	**6.939.724,85**	**7.151.400,00**	**0,00**	**7.361.493,12**	**210.093,12**

Einzahlung aus der Veräußerung von Sachanlagen

Produkt	Inv.-Nr.	Beschreibung	Ergebnis 2020	fortgeschr. Ansatz 2021	davon übertr. aus Vorjahr	Ergebnis 2021	Vergleich Ansatz / Ist
010502	0002	Kauf von Hard- und Software, Drucker u. ä.				839,00	839,00
010801	0177	Grunderwerb pauschal	77.296,53				
010801	0274	Veräußerung Grundstücke B-Plan 371 "Oldemeyer"		1.300.000,00			-1.300.000,00

Produkt	Inv.-Nr.	Beschreibung	Ergebnis 2020	fortgeschr. Ansatz 2021	davon übertr. aus Vorjahr	Ergebnis 2021	Vergleich Ansatz / Ist
010801	0370	Diverse Grundstücksgeschäfte		400.000,00		159.386,50	-240.613,50
010801	0449	Wohngebiete Rheda	32.741,58				
010801	1000	allg. Dummy	52.688,31				
010801	2000	Grundstücksverkäufe alllgemein	206.567,69			272.779,50	272.779,50
020201	0473	Verkauf von Feuerwehrfahrzeugen		10.000,00		8.168,27	-1.831,73
020201	1000	allg. Dummy	6.700,00				
020202	0065	Fahrzeuganschaffung Rettungsdienst				15.700,00	15.700,00
020202	0541	Verkauf von Rettungsdienstfahrzeugen	5.951,00	6.000,00			-6.000,00
130101	1000	allg. Dummy	10,00			756,00	756,00
130301	0147	Neuanschaffungen Friedhof	8.004,00				
		Summe:	**389.959,11**	**1.716.000,00**	**0,00**	**457.629,27**	**-1.258.370,73**

Einzahlung aus der Veräußerung von Sachanlagen

Produkt	Inv.-Nr.	Beschreibung	Ergebnis 2020	fortgeschr. Ansatz 2021	davon übertr. aus Vorjahr	Ergebnis 2021	Vergleich Ansatz / Ist
160101	1000	allg. Dummy	547.285,44				
		Summe:	**547.285,44**	**0,00**	**0,00**	**0,00**	**0,00**

Beiträge und ähnliche Entgelte

Produkt	Inv.-Nr.	Beschreibung	Ergebnis 2020	fortgeschr. Ansatz 2021	davon übertr. aus Vorjahr	Ergebnis 2021	Vergleich Ansatz / Ist
010801	0545	sonstige Spenden	3.908,00			3.908,00	3.908,00
010801	0625	AWO-KiTa Herderstr. - Parkplatz		39.000,00			-39.000,00
120102	0500	Erschließungsbeiträge	157.568,75	600.000,00		793.349,13	193.349,13
120102	0503	Erschließungs-/Straßenbaubeitr. (Ablösungsvertrag)	417.388,02			161.237,66	161.237,66
130102	0489	Kinderspielplatzumlage	8.509,50	5.000,00			-5.000,00
140201	0504	Kostenerstattungsbeträge (Ablösungsvertrag)	3.237,36				
		Summe:	**590.611,63**	**644.000,00**	**0,00**	**958.494,79**	**314.494,79**

Sonstige Investitionseinzahlungen

Produkt	Inv.-Nr.	Beschreibung	Ergebnis 2020	fortgeschr. Ansatz 2021	davon übertr. aus Vorjahr	Ergebnis 2021	Vergleich Ansatz / Ist
010801	0190	investive Kleinmaßnahmen (Immobilienmanagement)				595,00	595,00
010801	0545	sonstige Spenden	13.586,00				
030101	0508	Spenden Schulen	70.000,00				
060103	0388	investive Kleinmaßnahmen (Kinder- u. Jugendförd.)				1.111,01	1.111,01
		Summe:	**83.586,00**	**0,00**	**0,00**	**1.703,01**	**1.703,01**
		Gesamtsumme:	**8.551.167,03**	**9.511.400,00**	**0,00**	**8.779.323,19**	**-732.076,81**

Rheda-Wiedenbrück

4. Teilergebnis- und Teilfinanzrechnungen

nach Produktbereichen und Produkten

Teilergebnisrechnung Produktbereich 01 Innere Verwaltung

Stadt Rheda-Wiedenbrück

Nr.	Bezeichnung	Ergebnis 2020	fortgeschr. Ansatz 2021	davon übertr. aus Vorjahr	Ergebnis 2021	Vergleich Ansatz/Ist
02	+ Zuwendungen und allgemeine Umlagen	2.992.889,71	5.122.200,00	0,00	3.671.575,59	-1.450.624,41
04	+ öffentlich-rechtliche Leistungsentgelte	9.105,69	8.800,00	0,00	8.921,54	121,54
05	+ privatrechtliche Leistungsentgelte	1.127.088,48	1.049.000,00	0,00	1.476.668,49	427.668,49
06	+ Kostenerstattungen und Kostenumlagen	1.669.769,31	1.545.400,00	0,00	1.598.667,02	53.267,02
07	+ sonstige ordentliche Erträge	855.633,27	1.215.610,00	0,00	687.284,37	-528.325,63
08	+ aktivierte Eigenleistungen	19.287,18	54.500,00	0,00	8.508,49	-45.991,51
10	**= ordentliche Erträge**	**6.673.773,64**	**8.995.510,00**	**0,00**	**7.451.625,50**	**-1.543.884,50**
11	Personalaufwendungen	-7.966.403,76	-7.993.180,00	0,00	-7.622.684,84	370.495,16
12	- Versorgungsaufwendungen	-1.115.924,28	-989.030,00	0,00	-1.983.039,72	-994.009,72
13	- Aufwendungen für Sach- und Dienstleistungen	-13.129.970,39	-10.748.425,42	-575.325,42	-10.311.402,93	437.022,49
14	- bilanzielle Abschreibungen	-4.786.039,73	-5.202.237,73	-18.337,73	-5.806.829,02	-604.591,29
15	- Transferaufwendungen	-3.850.779,25	-5.502.000,00	0,00	-3.559.497,77	1.942.502,23
16	- sonstige ordentliche Aufwendungen	-3.916.940,05	-3.318.719,82	-52.959,82	-3.297.586,21	21.133,61
17	**= ordentliche Aufwendungen**	**-34.766.057,46**	**-33.753.592,97**	**-646.622,97**	**-32.581.040,49**	**1.172.552,48**
18	**= ordentliches Ergebnis**	**-28.092.283,82**	**-24.758.082,97**	**-646.622,97**	**-25.129.414,99**	**-371.332,02**
19	+ Finanzerträge	679.984,84	655.000,00	0,00	633.320,51	-21.679,49
20	- Zinsen und sonstige Finanzaufwendungen	-2.260,00	-40.000,00	0,00	-20.213,09	19.786,91
21	**= Finanzergebnis**	**677.724,84**	**615.000,00**	**0,00**	**613.107,42**	**-1.892,58**
22	**= Ergebnis der laufenden Verwaltungstätigkeit**	**-27.414.558,98**	**-24.143.082,97**	**-646.622,97**	**-24.516.307,57**	**-373.224,60**
23	+ außerordentliche Erträge	0,00	414.200,00	0,00	0,00	-414.200,00
25	**= außerordentliches Ergebnis**	**0,00**	**414.200,00**	**0,00**	**0,00**	**-414.200,00**
26	**= Ergebnis -vor Berücksichtigung der internen Leistungsbeziehungen-**	**-27.414.558,98**	**-23.728.882,97**	**-646.622,97**	**-24.516.307,57**	**-787.424,60**
27	+ Erträge aus internen Leistungsbeziehungen	1.248.200,00	1.523.100,00	0,00	1.228.800,00	-294.300,00
29	**= Jahresergebnis**	**-26.166.358,98**	**-22.205.782,97**	**-646.622,97**	**-23.287.507,57**	**-1.081.724,60**

Teilfinanzrechnung Produktbereich 01 Innere Verwaltung

Stadt Rheda-Wiedenbrück

Nr.	Bezeichnung	Ergebnis 2020	fortgeschr. Ansatz 2021	davon übertr. aus Vorjahr	Ergebnis 2021	Vergleich Ansatz/Ist
02	+ Zuwendungen und allgemeine Umlagen	13.419,00	3.317.100,00	0,00	35.474,88	-3.281.625,12
04	+ öffentlich-rechtliche Leistungsentgelte	1.607,20	1.400,00	0,00	1.671,10	271,10
05	+ privatrechtliche Leistungsentgelte	1.124.551,92	1.049.000,00	0,00	1.474.342,88	425.342,88
06	+ Kostenerstattungen, Kostenumlagen	1.713.810,01	1.545.400,00	0,00	1.659.083,51	113.683,51
07	+ sonstige Einzahlungen	121.081,06	176.100,00	0,00	119.290,92	-56.809,08
08	+ Zinsen und sonstige Finanzeinzahlungen	679.984,84	655.000,00	0,00	633.320,51	-21.679,49
09	**= Einzahlungen aus laufender Verwaltungstätigkeit**	**3.654.454,03**	**6.744.000,00**	**0,00**	**3.923.183,80**	**-2.820.816,20**
10	Personalauszahlungen	-6.893.966,85	-6.922.490,00	0,00	-7.324.404,33	-401.914,33
11	- Versorgungsauszahlungen	-992.854,08	-989.030,00	0,00	-1.085.274,01	-96.244,01
12	- Auszahlungen für Sach- und Dienstleistungen	-10.245.421,37	-16.477.087,89	-575.325,42	-10.715.864,76	5.761.223,13
13	- Zinsen und sonstige Finanzauszahlungen	-8.514,92	-40.000,00	0,00	-20.213,09	19.786,91
14	- Transferauszahlungen	-3.590.914,68	-5.357.000,00	0,00	-3.468.313,33	1.888.686,67
15	- sonstige Auszahlungen	-2.982.830,88	-3.456.557,55	-71.297,55	-3.382.838,79	73.718,76
16	**= Auszahlungen aus laufender Verwaltungstätigkeit**	**-24.714.502,78**	**-33.242.165,44**	**-646.622,97**	**-25.996.908,31**	**7.245.257,13**
17	**= Saldo aus laufender Verwaltungstätigkeit**	**-21.060.048,75**	**-26.498.165,44**	**-646.622,97**	**-22.073.724,51**	**4.424.440,93**
18	+ Einzahlungen aus Zuwendungen für Investitionsmaßnahmen	2.075.976,42	2.749.100,00	0,00	2.819.900,55	70.800,55
19	+ Einzahlungen aus der Veräußerung von Sachanlagen	369.294,11	1.700.000,00	0,00	433.005,00	-1.266.995,00
21	+ Einzahlungen aus Beiträgen u.ä. Entgelten	3.908,00	39.000,00	0,00	3.908,00	-35.092,00
22	+ sonstige Investitionseinzahlungen	13.586,00	0,00	0,00	595,00	595,00
23	**= Einzahlungen aus Investitionstätigkeit**	**2.462.764,53**	**4.488.100,00**	**0,00**	**3.257.408,55**	**-1.230.691,45**
24	- Auszahlungen für den Erwerb von Grundstücken und Gebäuden	-1.448.597,69	-7.864.904,28	-5.534.904,28	-6.515.580,22	1.349.324,06
25	- Auszahlungen für Baumaßnahmen	-2.194.954,40	-2.803.524,68	-1.973.524,68	-2.955.850,05	-152.325,37
26	- Auszahlungen für den Erwerb von beweglichem Anlagevermögen	-1.230.842,08	-5.157.360,97	-787.360,97	-512.142,33	4.645.218,64
27	- Auszahlungen für den Erwerb von Finanzanlagen	-2.550.000,00	-225.000,00	0,00	-225.000,00	0,00
30	**= Auszahlungen aus Investitionstätigkeit**	**-7.424.394,17**	**-16.050.789,93**	**-8.295.789,93**	**-10.208.572,60**	**5.842.217,33**
31	**= Saldo aus Investitionstätigkeit**	**-4.961.629,64**	**-11.562.689,93**	**-8.295.789,93**	**-6.951.164,05**	**4.611.525,88**

Teilergebnisrechnung Produkt 010101 Zentrale Steuerung

Stadt Rheda-Wiedenbrück

Nr.	Bezeichnung	Ergebnis 2020	fortgeschr. Ansatz 2021	davon übertr. aus Vorjahr	Ergebnis 2021	Vergleich Ansatz/Ist
05	**+ privatrechtliche Leistungsentgelte**	**0,00**	**10.000,00**	**0,00**	**17.880,00**	**7.880,00**
	446101 - sonstige privatrechtliche Leistungsentgelte	0,00	10.000,00	0,00	17.880,00	7.880,00
06	**+ Kostenerstattungen und Kostenumlagen**	**16.000,00**	**0,00**	**0,00**	**0,00**	**0,00**
	448502 - Erstattungen von verbundenen Untern./ Beteilig./ Sonderverm. (p-r)	16.000,00	0,00	0,00	0,00	0,00
07	**+ sonstige ordentliche Erträge**	**5.503,76**	**40.990,00**	**0,00**	**9.864,88**	**-31.125,12**
	458201 - Erträge Auflösung personalbedingter Rückstellungen	5.457,11	40.990,00	0,00	9.685,29	-31.304,71
	459101 - Skontoerträge	46,65	0,00	0,00	159,59	159,59
	459103 - andere sonstige ordentliche Erträge	0,00	0,00	0,00	20,00	20,00
10	**= ordentliche Erträge**	**21.503,76**	**50.990,00**	**0,00**	**27.744,88**	**-23.245,12**
11	**Personalaufwendungen**	**-1.146.457,69**	**-1.385.720,00**	**0,00**	**-1.070.235,58**	**315.484,42**
12	**- Versorgungsaufwendungen**	**-188.342,99**	**-190.700,00**	**0,00**	**-364.883,26**	**-174.183,26**
13	**- Aufwendungen für Sach- und Dienstleistungen**	**-13.358,93**	**-14.500,00**	**0,00**	**-17.146,86**	**-2.646,86**
	529101 - Bauhofkosten für sonstige Leistungen	-13.358,93	-14.500,00	0,00	-17.146,86	-2.646,86
16	**- sonstige ordentliche Aufwendungen**	**-70.467,58**	**-169.179,82**	**-51.959,82**	**-112.181,90**	**56.997,92**
	541103 - sonstige Personalaufwendungen	-2.922,00	0,00	0,00	0,00	0,00
	541201 - Aufwendungen für die Fortbildung	-2.205,40	-2.500,00	0,00	-1.751,76	748,24
	541202 - Aufwendungen für übernommene Reisekosten	-527,00	-1.920,00	0,00	-697,59	1.222,41
	541203 - Aufwendungen für Beschäftigtenbetreuung und Dienstjubiläen	-1.873,22	-4.326,78	-326,78	-2.380,80	1.945,98
	543107 - Aufwendungen für Öffentlichkeitsarbeit	-28.216,26	-36.633,04	-11.633,04	-21.558,71	15.074,33
	543109 - sonstige Geschäftsaufwendungen	-34.103,77	-120.200,00	-40.000,00	-83.849,55	36.350,45
	549101 - Verfügungsmittel	-619,93	-3.600,00	0,00	-1.943,49	1.656,51
17	**= ordentliche Aufwendungen**	**-1.418.627,19**	**-1.760.099,82**	**-51.959,82**	**-1.564.447,60**	**195.652,22**
18	**= ordentliches Ergebnis**	**-1.397.123,43**	**-1.709.109,82**	**-51.959,82**	**-1.536.702,72**	**172.407,10**
22	**= Ergebnis der laufenden Verwaltungstätigkeit**	**-1.397.123,43**	**-1.709.109,82**	**-51.959,82**	**-1.536.702,72**	**172.407,10**
26	**= Ergebnis vor Berücksichtigung interner Leistungsbeziehungen**	**-1.397.123,43**	**-1.709.109,82**	**-51.959,82**	**-1.536.702,72**	**172.407,10**
29	**= Jahresergebnis**	**-1.397.123,43**	**-1.709.109,82**	**-51.959,82**	**-1.536.702,72**	**172.407,10**

Teilfinanzrechnung Produkt 010101 Zentrale Steuerung

Stadt Rheda-Wiedenbrück

Nr.	Bezeichnung	Ergebnis 2020	fortgeschr. Ansatz 2021	davon übertr. aus Vorjahr	Ergebnis 2021	Vergleich Ansatz/Ist
	Einzahlungen aus laufender Verwaltungstätigkeit	**39.852,20**	**10.000,00**	**0,00**	**17.900,00**	**7.900,00**
	Auszahlungen aus laufender Verwaltungstätigkeit	**-1.260.426,48**	**-1.553.699,82**	**-51.959,82**	**-1.374.892,65**	**178.807,17**
	Saldo aus laufender Verwaltungstätigkeit	**-1.220.574,28**	**-1.543.699,82**	**-51.959,82**	**-1.356.992,65**	**186.707,17**

Teilergebnisrechnung Produkt 010102 Kommunale Zusammenschlüsse und Ausgliederungen

Stadt Rheda-Wiedenbrück

Nr.	Bezeichnung	Ergebnis 2020	fortgeschr. Ansatz 2021	davon übertr. aus Vorjahr	Ergebnis 2021	Vergleich Ansatz/Ist
06	**+ Kostenerstattungen und Kostenumlagen**	**1.037.778,71**	**1.116.000,00**	**0,00**	**1.106.278,81**	**-9.721,19**
	448502 - Erstattungen von verbundenen Untern./ Beteilig./ Sonderverm. (p-r)	1.037.778,71	1.116.000,00	0,00	1.106.278,81	-9.721,19
07	**+ sonstige ordentliche Erträge**	**1.883,61**	**2.920,00**	**0,00**	**3.337,08**	**417,08**
	452998 - Erstattungen von Steuern (periodenfremd)	1.639,76	0,00	0,00	0,00	0,00
	458201 - Erträge Auflösung personalbedingter Rückstellungen	243,85	2.920,00	0,00	447,84	-2.472,16
	458299 - Erträge aus Auflösung von sonstigen Rückstellungen	0,00	0,00	0,00	2.889,24	2.889,24
10	**= ordentliche Erträge**	**1.039.662,32**	**1.118.920,00**	**0,00**	**1.109.615,89**	**-9.304,11**
11	**Personalaufwendungen**	**-49.105,10**	**-57.830,00**	**0,00**	**-48.269,62**	**9.560,38**
12	**- Versorgungsaufwendungen**	**-15.284,37**	**-13.590,00**	**0,00**	**-30.437,63**	**-16.847,63**
13	**- Aufwendungen für Sach- und Dienstleistungen**	**-76.116,62**	**-40.000,00**	**0,00**	**-58.896,97**	**-18.896,97**
	523501 - Erstattungen an verbundene Untern./ Beteilig./ Sondervermögen	-57.964,21	-40.000,00	0,00	-52.560,81	-12.560,81
	523998 - Erstattung für Aufwendungen von Dritten (periodenfremd)	-15.946,15	0,00	0,00	0,00	0,00
	529109 - sonst. Aufwendungen für Dienstleistungen	-2.206,26	0,00	0,00	-3.995,43	-3.995,43
	529998 - sonst. Verwaltungs- und Betriebsaufwendungen (periodenfremd)	0,00	0,00	0,00	-2.340,73	-2.340,73
15	**- Transferaufwendungen**	**-3.820.779,26**	**-3.727.000,00**	**0,00**	**-3.325.390,74**	**401.609,26**
	531301 - Aufwendungen für Zuweisungen an Zweckverbände	-425.677,42	-524.000,00	0,00	-491.951,51	32.048,49
	531501 - Aufwendungen für Zuschüsse an verbundene Untern./ Beteil./ Sonderverm.	-3.233.270,66	-3.058.000,00	0,00	-2.831.789,75	226.210,25
	531801 - Aufwendungen für Zuschüsse an übrige Bereiche	-35.000,00	0,00	0,00	0,00	0,00
	539501 - Verlustübernahmen bei Betrieben und Beteiligungen	-126.831,18	-145.000,00	0,00	-1.649,48	143.350,52
16	**- sonstige ordentliche Aufwendungen**	**-252.247,54**	**-155.040,00**	**0,00**	**-240.388,07**	**-85.348,07**
	541201 - Aufwendungen für die Fortbildung	-414,81	0,00	0,00	-148,75	-148,75
	541202 - Aufwendungen für übernommene Reisekosten	0,00	-40,00	0,00	-20,31	19,69
	544201 - Umsatzsteuer	-307,29	-35.000,00	0,00	-4.151,26	30.848,74
	544501 - sonstige Steuern	-82.725,05	-120.000,00	0,00	-190.973,57	-70.973,57
	544998 - Aufwendungen für Steuern u.a. (periodenfremd)	-18.096,07	0,00	0,00	-272,53	-272,53
	548201 - Säumniszuschläge	0,00	0,00	0,00	-821,65	-821,65
	549501 - Aufwendungen für sonstige Rückstellungen	-139.293,01	0,00	0,00	-44.000,00	-44.000,00
	549903 - Wertkorrekturen zu Forderungen	-11.411,31	0,00	0,00	0,00	0,00
17	**= ordentliche Aufwendungen**	**-4.213.532,89**	**-3.993.460,00**	**0,00**	**-3.703.383,03**	**290.076,97**
18	**= ordentliches Ergebnis**	**-3.173.870,57**	**-2.874.540,00**	**0,00**	**-2.593.767,14**	**280.772,86**
19	**+ Finanzerträge**	**679.984,84**	**655.000,00**	**0,00**	**633.320,51**	**-21.679,49**

Teilergebnisrechnung Produkt 010102 Kommunale Zusammenschlüsse und Ausgliederungen

Stadt Rheda-Wiedenbrück

Nr.	Bezeichnung	Ergebnis 2020	fortgeschr. Ansatz 2021	davon übertr. aus Vorjahr	Ergebnis 2021	Vergleich Ansatz/Ist
	461998 - Zinserträge (periodenfremd)	2.544,00	0,00	0,00	0,00	0,00
	465101 - Gewinnanteile aus verbundenen Unternehmen/ Beteiligungen	677.440,84	655.000,00	0,00	633.320,51	-21.679,49
20	**- Zinsen und sonstige Finanzaufwendungen**	**-2.260,00**	**0,00**	**0,00**	**0,00**	**0,00**
	551998 - Zinsaufwendungen (periodenfremd)	-2.260,00	0,00	0,00	0,00	0,00
21	**= Finanzergebnis**	**677.724,84**	**655.000,00**	**0,00**	**633.320,51**	**-21.679,49**
22	**= Ergebnis der laufenden Verwaltungstätigkeit**	**-2.496.145,73**	**-2.219.540,00**	**0,00**	**-1.960.446,63**	**259.093,37**
26	**= Ergebnis vor Berücksichtigung interner Leistungsbeziehungen**	**-2.496.145,73**	**-2.219.540,00**	**0,00**	**-1.960.446,63**	**259.093,37**
29	**= Jahresergebnis**	**-2.496.145,73**	**-2.219.540,00**	**0,00**	**-1.960.446,63**	**259.093,37**

Teilfinanzrechnung Produkt 010102 Kommunale Zusammenschlüsse und Ausgliederungen

Stadt Rheda-Wiedenbrück

Nr.	Bezeichnung	Ergebnis 2020	fortgeschr. Ansatz 2021	davon übertr. aus Vorjahr	Ergebnis 2021	Vergleich Ansatz/Ist
	Einzahlungen aus laufender Verwaltungstätigkeit	**1.741.580,73**	**1.771.000,00**	**0,00**	**1.747.099,22**	**-23.900,78**
	Auszahlungen aus laufender Verwaltungstätigkeit	**-3.796.877,48**	**-3.833.750,00**	**0,00**	**-3.645.151,92**	**188.598,08**
	Saldo aus laufender Verwaltungstätigkeit	**-2.055.296,75**	**-2.062.750,00**	**0,00**	**-1.898.052,70**	**164.697,30**
10	- Auszahlungen für den Erwerb von Finanzanlagen	-1.325.000,00	0,00	0,00	0,00	0,00
13	**= Auszahlungen aus Investitionstätigkeit**	**-1.325.000,00**	**0,00**	**0,00**	**0,00**	**0,00**
14	**= Saldo aus Investitionstätigkeit**	**-1.325.000,00**	**0,00**	**0,00**	**0,00**	**0,00**

Teilergebnisrechnung Produkt 010103 Gleichstellungsbeauftragte

Stadt Rheda-Wiedenbrück

Nr.	Bezeichnung	Ergebnis 2020	fortgeschr. Ansatz 2021	davon übertr. aus Vorjahr	Ergebnis 2021	Vergleich Ansatz/Ist
02	**+ Zuwendungen und allgemeine Umlagen**	**0,00**	**600,00**	**0,00**	**0,00**	**-600,00**
	414201 - Zuweisungen von Gemeinden (GV)	0,00	600,00	0,00	0,00	-600,00
05	**+ privatrechtliche Leistungsentgelte**	**75,00**	**2.000,00**	**0,00**	**265,00**	**-1.735,00**
	446101 - sonstige privatrechtliche Leistungsentgelte	75,00	2.000,00	0,00	265,00	-1.735,00
07	**+ sonstige ordentliche Erträge**	**297,76**	**0,00**	**0,00**	**506,93**	**506,93**
	458201 - Erträge Auflösung personalbedingter Rückstellungen	297,76	0,00	0,00	506,93	506,93
10	**= ordentliche Erträge**	**372,76**	**2.600,00**	**0,00**	**771,93**	**-1.828,07**
11	**Personalaufwendungen**	**-66.225,87**	**-57.290,00**	**0,00**	**-58.186,06**	**-896,06**
12	**- Versorgungsaufwendungen**	**-986,98**	**0,00**	**0,00**	**0,00**	**0,00**
13	**- Aufwendungen für Sach- und Dienstleistungen**	**-6.053,36**	**-24.100,00**	**-11.500,00**	**-20.222,22**	**3.877,78**
	528109 - sonstige Verwaltungs- und Betriebsaufwendungen	-6.053,36	-24.100,00	-11.500,00	-20.222,22	3.877,78
16	**- sonstige ordentliche Aufwendungen**	**-112,20**	**-490,00**	**0,00**	**-179,70**	**310,30**
	541201 - Aufwendungen für die Fortbildung	0,00	-250,00	0,00	0,00	250,00
	541202 - Aufwendungen für übernommene Reisekosten	-112,20	-240,00	0,00	-179,70	60,30
17	**= ordentliche Aufwendungen**	**-73.378,41**	**-81.880,00**	**-11.500,00**	**-78.587,98**	**3.292,02**
18	**= ordentliches Ergebnis**	**-73.005,65**	**-79.280,00**	**-11.500,00**	**-77.816,05**	**1.463,95**
22	**= Ergebnis der laufenden Verwaltungstätigkeit**	**-73.005,65**	**-79.280,00**	**-11.500,00**	**-77.816,05**	**1.463,95**
26	**= Ergebnis vor Berücksichtigung interner Leistungsbeziehungen**	**-73.005,65**	**-79.280,00**	**-11.500,00**	**-77.816,05**	**1.463,95**
29	**= Jahresergebnis**	**-73.005,65**	**-79.280,00**	**-11.500,00**	**-77.816,05**	**1.463,95**

Teilfinanzrechnung Produkt 010103 Gleichstellungsbeauftragte

Stadt Rheda-Wiedenbrück

Nr.	Bezeichnung	Ergebnis 2020	fortgeschr. Ansatz 2021	davon übertr. aus Vorjahr	Ergebnis 2021	Vergleich Ansatz/Ist
	Einzahlungen aus laufender Verwaltungstätigkeit	**75,00**	**2.600,00**	**0,00**	**265,00**	**-2.335,00**
	Auszahlungen aus laufender Verwaltungstätigkeit	**-63.791,19**	**-81.880,00**	**-11.500,00**	**-78.650,81**	**3.229,19**
	Saldo aus laufender Verwaltungstätigkeit	**-63.716,19**	**-79.280,00**	**-11.500,00**	**-78.385,81**	**894,19**

Teilergebnisrechnung Produkt 010104 Städtepartnerschaften

Stadt Rheda-Wiedenbrück

Nr.	Bezeichnung	Ergebnis 2020	fortgeschr. Ansatz 2021	davon übertr. aus Vorjahr	Ergebnis 2021	Vergleich Ansatz/Ist
07	**+ sonstige ordentliche Erträge**	**30,66**	**460,00**	**0,00**	**65,54**	**-394,46**
	458201 - Erträge Auflösung personalbedingter Rückstellungen	30,66	460,00	0,00	65,54	-394,46
10	**= ordentliche Erträge**	**30,66**	**460,00**	**0,00**	**65,54**	**-394,46**
11	**Personalaufwendungen**	**-6.174,88**	**-9.130,00**	**0,00**	**-7.063,59**	**2.066,41**
12	**- Versorgungsaufwendungen**	**-1.921,99**	**-2.150,00**	**0,00**	**-4.454,12**	**-2.304,12**
16	**- sonstige ordentliche Aufwendungen**	**-20.759,28**	**-20.680,00**	**0,00**	**-7.685,99**	**12.994,01**
	541201 - Aufwendungen für die Fortbildung	-13,18	-80,00	0,00	0,00	80,00
	541202 - Aufwendungen für übernommene Reisekosten	-576,80	-600,00	0,00	-479,18	120,82
	543109 - sonstige Geschäftsaufwendungen	-20.169,30	-20.000,00	0,00	-7.206,81	12.793,19
17	**= ordentliche Aufwendungen**	**-28.856,15**	**-31.960,00**	**0,00**	**-19.203,70**	**12.756,30**
18	**= ordentliches Ergebnis**	**-28.825,49**	**-31.500,00**	**0,00**	**-19.138,16**	**12.361,84**
22	**= Ergebnis der laufenden Verwaltungstätigkeit**	**-28.825,49**	**-31.500,00**	**0,00**	**-19.138,16**	**12.361,84**
26	**= Ergebnis vor Berücksichtigung interner Leistungsbeziehungen**	**-28.825,49**	**-31.500,00**	**0,00**	**-19.138,16**	**12.361,84**
29	**= Jahresergebnis**	**-28.825,49**	**-31.500,00**	**0,00**	**-19.138,16**	**12.361,84**

Teilfinanzrechnung Produkt 010104 Städtepartnerschaften

Stadt Rheda-Wiedenbrück

Nr.	Bezeichnung	Ergebnis 2020	fortgeschr. Ansatz 2021	davon übertr. aus Vorjahr	Ergebnis 2021	Vergleich Ansatz/Ist
	Auszahlungen aus laufender Verwaltungstätigkeit	**-12.983,65**	**-29.640,00**	**0,00**	**-11.151,28**	**18.488,72**
	Saldo aus laufender Verwaltungstätigkeit	**-12.983,65**	**-29.640,00**	**0,00**	**-11.151,28**	**18.488,72**

Teilergebnisrechnung Produkt 010201 Beschäftigtenvertretung

Stadt Rheda-Wiedenbrück

Nr.	Bezeichnung	Ergebnis 2020	fortgeschr. Ansatz 2021	davon übertr. aus Vorjahr	Ergebnis 2021	Vergleich Ansatz/Ist
07	**+ sonstige ordentliche Erträge**	**381,09**	**0,00**	**0,00**	**715,03**	**715,03**
	458201 - Erträge Auflösung personalbedingter Rückstellungen	381,09	0,00	0,00	715,03	715,03
10	**= ordentliche Erträge**	**381,09**	**0,00**	**0,00**	**715,03**	**715,03**
11	**Personalaufwendungen**	**-84.541,38**	**-64.350,00**	**0,00**	**-81.071,32**	**-16.721,32**
12	**- Versorgungsaufwendungen**	**-1.263,16**	**0,00**	**0,00**	**138,75**	**138,75**
13	**- Aufwendungen für Sach- und Dienstleistungen**	**-33,66**	**0,00**	**0,00**	**0,00**	**0,00**
	528109 - sonstige Verwaltungs- und Betriebsaufwendungen	-33,66	0,00	0,00	0,00	0,00
16	**- sonstige ordentliche Aufwendungen**	**-1.130,20**	**-4.200,00**	**0,00**	**-264,00**	**3.936,00**
	541201 - Aufwendungen für die Fortbildung	-1.130,20	-4.170,00	0,00	-264,00	3.906,00
	541202 - Aufwendungen für übernommene Reisekosten	0,00	-30,00	0,00	0,00	30,00
17	**= ordentliche Aufwendungen**	**-86.968,40**	**-68.550,00**	**0,00**	**-81.196,57**	**-12.646,57**
18	**= ordentliches Ergebnis**	**-86.587,31**	**-68.550,00**	**0,00**	**-80.481,54**	**-11.931,54**
22	**= Ergebnis der laufenden Verwaltungstätigkeit**	**-86.587,31**	**-68.550,00**	**0,00**	**-80.481,54**	**-11.931,54**
26	**= Ergebnis vor Berücksichtigung interner Leistungsbeziehungen**	**-86.587,31**	**-68.550,00**	**0,00**	**-80.481,54**	**-11.931,54**
29	**= Jahresergebnis**	**-86.587,31**	**-68.550,00**	**0,00**	**-80.481,54**	**-11.931,54**

Teilfinanzrechnung Produkt 010201 Beschäftigtenvertretung

Stadt Rheda-Wiedenbrück

Nr.	Bezeichnung	Ergebnis 2020	fortgeschr. Ansatz 2021	davon übertr. aus Vorjahr	Ergebnis 2021	Vergleich Ansatz/Ist
	Auszahlungen aus laufender Verwaltungstätigkeit	**-75.450,53**	**-68.550,00**	**0,00**	**-85.344,57**	**-16.794,57**
	Saldo aus laufender Verwaltungstätigkeit	**-75.450,53**	**-68.550,00**	**0,00**	**-85.344,57**	**-16.794,57**

Teilergebnisrechnung Produkt 010301 Rechnungsprüfung

Stadt Rheda-Wiedenbrück

Nr.	Bezeichnung	Ergebnis 2020	fortgeschr. Ansatz 2021	davon übertr. aus Vorjahr	Ergebnis 2021	Vergleich Ansatz/Ist
07	**+ sonstige ordentliche Erträge**	**1.598,74**	**19.340,00**	**0,00**	**3.081,72**	**-16.258,28**
	458201 - Erträge Auflösung personalbedingter Rückstellungen	1.598,74	19.340,00	0,00	3.081,72	-16.258,28
10	**= ordentliche Erträge**	**1.598,74**	**19.340,00**	**0,00**	**3.081,72**	**-16.258,28**
11	**Personalaufwendungen**	**-320.964,87**	**-522.420,00**	**0,00**	**-367.195,71**	**155.224,29**
12	**- Versorgungsaufwendungen**	**-91.518,26**	**-89.960,00**	**0,00**	**-178.069,18**	**-88.109,18**
13	**- Aufwendungen für Sach- und Dienstleistungen**	**-150,00**	**-15.000,00**	**-10.000,00**	**-13.362,77**	**1.637,23**
	529109 - sonst. Aufwendungen für Dienstleistungen	-150,00	-15.000,00	-10.000,00	-10.497,32	4.502,68
	529998 - sonst. Verwaltungs- und Betriebsaufwendungen (periodenfremd)	0,00	0,00	0,00	-2.865,45	-2.865,45
16	**- sonstige ordentliche Aufwendungen**	**-868,80**	**-1.600,00**	**0,00**	**-407,34**	**1.192,66**
	541201 - Aufwendungen für die Fortbildung	-749,40	-1.330,00	0,00	-340,04	989,96
	541202 - Aufwendungen für übernommene Reisekosten	-119,40	-270,00	0,00	-67,30	202,70
17	**= ordentliche Aufwendungen**	**-413.501,93**	**-628.980,00**	**-10.000,00**	**-559.035,00**	**69.945,00**
18	**= ordentliches Ergebnis**	**-411.903,19**	**-609.640,00**	**-10.000,00**	**-555.953,28**	**53.686,72**
22	**= Ergebnis der laufenden Verwaltungstätigkeit**	**-411.903,19**	**-609.640,00**	**-10.000,00**	**-555.953,28**	**53.686,72**
26	**= Ergebnis vor Berücksichtigung interner Leistungsbeziehungen**	**-411.903,19**	**-609.640,00**	**-10.000,00**	**-555.953,28**	**53.686,72**
29	**= Jahresergebnis**	**-411.903,19**	**-609.640,00**	**-10.000,00**	**-555.953,28**	**53.686,72**

Teilfinanzrechnung Produkt 010301 Rechnungsprüfung

Stadt Rheda-Wiedenbrück

Nr.	Bezeichnung	Ergebnis 2020	fortgeschr. Ansatz 2021	davon übertr. aus Vorjahr	Ergebnis 2021	Vergleich Ansatz/Ist
	Auszahlungen aus laufender Verwaltungstätigkeit	**-369.195,80**	**-531.610,00**	**-10.000,00**	**-452.840,17**	**78.769,83**
	Saldo aus laufender Verwaltungstätigkeit	**-369.195,80**	**-531.610,00**	**-10.000,00**	**-452.840,17**	**78.769,83**

Teilergebnisrechnung Produkt 010401 Rechts- und Versicherungsangelegenheiten

Stadt Rheda-Wiedenbrück

Nr.	Bezeichnung	Ergebnis 2020	fortgeschr. Ansatz 2021	davon übertr. aus Vorjahr	Ergebnis 2021	Vergleich Ansatz/Ist
04	**+ öffentlich-rechtliche Leistungsentgelte**	**214,00**	**300,00**	**0,00**	**125,00**	**-175,00**
	431101 - Verwaltungsgebühren	214,00	300,00	0,00	125,00	-175,00
06	**+ Kostenerstattungen und Kostenumlagen**	**8.795,27**	**30.000,00**	**0,00**	**2.125,87**	**-27.874,13**
	448702 - Erstattungen von privaten Unternehmen (p-r)	0,00	25.000,00	0,00	0,00	-25.000,00
	448802 - Erstattungen von übrigen Bereichen (p-r)	75,00	5.000,00	0,00	0,00	-5.000,00
	448898 - Erstattungen (periodenfremd)	8.720,27	0,00	0,00	2.125,87	2.125,87
07	**+ sonstige ordentliche Erträge**	**714,45**	**8.340,00**	**0,00**	**1.291,10**	**-7.048,90**
	458201 - Erträge Auflösung personalbedingter Rückstellungen	714,45	8.340,00	0,00	1.291,10	-7.048,90
10	**= ordentliche Erträge**	**9.723,72**	**38.640,00**	**0,00**	**3.541,97**	**-35.098,03**
11	**Personalaufwendungen**	**-143.873,27**	**-178.380,00**	**0,00**	**-139.157,82**	**39.222,18**
12	**- Versorgungsaufwendungen**	**-44.781,74**	**-38.790,00**	**0,00**	**-87.749,50**	**-48.959,50**
13	**- Aufwendungen für Sach- und Dienstleistungen**	**-114.247,28**	**-109.000,00**	**0,00**	**-93.581,28**	**15.418,72**
	528103 - Verwaltungsgebühren an andere Behörden	-642,84	-4.000,00	0,00	-2.236,40	1.763,60
	528109 - sonstige Verwaltungs- und Betriebsaufwendungen	-12.512,56	-20.000,00	0,00	-7.519,14	12.480,86
	529109 - sonst. Aufwendungen für Dienstleistungen	-101.091,88	-85.000,00	0,00	-83.825,74	1.174,26
16	**- sonstige ordentliche Aufwendungen**	**-867.141,81**	**-722.050,00**	**0,00**	**-686.224,10**	**35.825,90**
	541201 - Aufwendungen für die Fortbildung	-1.034,81	-830,00	0,00	-530,00	300,00
	541202 - Aufwendungen für übernommene Reisekosten	0,00	-120,00	0,00	-15,75	104,25
	542101 - Aufwendungen für ehrenamtliche und sonstige Tätigkeiten	-1.673,00	-3.100,00	0,00	-1.684,00	1.416,00
	544601 - Versicherungsbeiträge	-652.933,29	-715.000,00	0,00	-681.690,21	33.309,79
	544801 - Aufwendungen für Schadensfälle	-1.309,06	-3.000,00	0,00	-837,12	2.162,88
	544998 - Aufwendungen für Steuern u.a. (periodenfremd)	-191,65	0,00	0,00	-1.467,02	-1.467,02
	549501 - Aufwendungen für sonstige Rückstellungen	-210.000,00	0,00	0,00	0,00	0,00
17	**= ordentliche Aufwendungen**	**-1.170.044,10**	**-1.048.220,00**	**0,00**	**-1.006.712,70**	**41.507,30**
18	**= ordentliches Ergebnis**	**-1.160.320,38**	**-1.009.580,00**	**0,00**	**-1.003.170,73**	**6.409,27**
22	**= Ergebnis der laufenden Verwaltungstätigkeit**	**-1.160.320,38**	**-1.009.580,00**	**0,00**	**-1.003.170,73**	**6.409,27**
23	**+ außerordentliche Erträge**	**0,00**	**75.000,00**	**0,00**	**0,00**	**-75.000,00**
25	**= außerordentliches Ergebnis**	**0,00**	**75.000,00**	**0,00**	**0,00**	**-75.000,00**
26	**= Ergebnis vor Berücksichtigung interner Leistungsbeziehungen**	**-1.160.320,38**	**-934.580,00**	**0,00**	**-1.003.170,73**	**-68.590,73**
29	**= Jahresergebnis**	**-1.160.320,38**	**-934.580,00**	**0,00**	**-1.003.170,73**	**-68.590,73**

Teilfinanzrechnung Produkt 010401 Rechts- und Versicherungsangelegenheiten

Stadt Rheda-Wiedenbrück

Nr.	Bezeichnung	Ergebnis 2020	fortgeschr. Ansatz 2021	davon übertr. aus Vorjahr	Ergebnis 2021	Vergleich Ansatz/Ist
	Einzahlungen aus laufender Verwaltungstätigkeit	**9.009,27**	**30.300,00**	**0,00**	**2.225,87**	**-28.074,13**
	Auszahlungen aus laufender Verwaltungstätigkeit	**-947.554,27**	**-1.006.230,00**	**0,00**	**-953.480,58**	**52.749,42**
	Saldo aus laufender Verwaltungstätigkeit	**-938.545,00**	**-975.930,00**	**0,00**	**-951.254,71**	**24.675,29**

Teilergebnisrechnung Produkt 010501 Organisationsberatung

Stadt Rheda-Wiedenbrück

Nr.	Bezeichnung	Ergebnis 2020	fortgeschr. Ansatz 2021	davon übertr. aus Vorjahr	Ergebnis 2021	Vergleich Ansatz/Ist
07	**+ sonstige ordentliche Erträge**	**963,95**	**11.530,00**	**0,00**	**1.806,40**	**-9.723,60**
	458201 - Erträge Auflösung personalbedingter Rückstellungen	963,95	11.530,00	0,00	1.806,40	-9.723,60
10	**= ordentliche Erträge**	**963,95**	**11.530,00**	**0,00**	**1.806,40**	**-9.723,60**
11	**Personalaufwendungen**	**-194.795,71**	**-255.620,00**	**0,00**	**-194.697,96**	**60.922,04**
12	**- Versorgungsaufwendungen**	**-58.471,89**	**-53.660,00**	**0,00**	**-122.771,75**	**-69.111,75**
13	**- Aufwendungen für Sach- und Dienstleistungen**	**-12.327,14**	**-180.000,00**	**0,00**	**-106.713,88**	**73.286,12**
	529109 - sonst. Aufwendungen für Dienstleistungen	-12.327,14	-180.000,00	0,00	-101.888,08	78.111,92
	529998 - sonst. Verwaltungs- und Betriebsaufwendungen (periodenfremd)	0,00	0,00	0,00	-4.825,80	-4.825,80
16	**- sonstige ordentliche Aufwendungen**	**-1.538,72**	**-2.510,00**	**0,00**	**-1.296,53**	**1.213,47**
	541103 - sonstige Personalaufwendungen	-330,00	-2.000,00	0,00	-110,00	1.890,00
	541201 - Aufwendungen für die Fortbildung	-1.160,72	-420,00	0,00	-1.153,53	-733,53
	541202 - Aufwendungen für übernommene Reisekosten	-48,00	-90,00	0,00	-33,00	57,00
17	**= ordentliche Aufwendungen**	**-267.133,46**	**-491.790,00**	**0,00**	**-425.480,12**	**66.309,88**
18	**= ordentliches Ergebnis**	**-266.169,51**	**-480.260,00**	**0,00**	**-423.673,72**	**56.586,28**
22	**= Ergebnis der laufenden Verwaltungstätigkeit**	**-266.169,51**	**-480.260,00**	**0,00**	**-423.673,72**	**56.586,28**
26	**= Ergebnis vor Berücksichtigung interner Leistungsbeziehungen**	**-266.169,51**	**-480.260,00**	**0,00**	**-423.673,72**	**56.586,28**
29	**= Jahresergebnis**	**-266.169,51**	**-480.260,00**	**0,00**	**-423.673,72**	**56.586,28**

Teilfinanzrechnung Produkt 010501 Organisationsberatung

Stadt Rheda-Wiedenbrück

Nr.	Bezeichnung	Ergebnis 2020	fortgeschr. Ansatz 2021	davon übertr. aus Vorjahr	Ergebnis 2021	Vergleich Ansatz/Ist
	Auszahlungen aus laufender Verwaltungstätigkeit	**-243.212,16**	**-433.720,00**	**0,00**	**-338.370,04**	**95.349,96**
	Saldo aus laufender Verwaltungstätigkeit	**-243.212,16**	**-433.720,00**	**0,00**	**-338.370,04**	**95.349,96**

Teilergebnisrechnung Produkt 010502 EDV

Stadt Rheda-Wiedenbrück

Nr.	Bezeichnung	Ergebnis 2020	fortgeschr. Ansatz 2021	davon übertr. aus Vorjahr	Ergebnis 2021	Vergleich Ansatz/Ist
02	**+ Zuwendungen und allgemeine Umlagen**	**15.491,15**	**62.900,00**	**0,00**	**33.416,40**	**-29.483,60**
	416101 - Erträge aus Auflösung von SOPO aus Zuwendungen	15.491,15	62.900,00	0,00	33.416,40	-29.483,60
06	**+ Kostenerstattungen und Kostenumlagen**	**0,00**	**0,00**	**0,00**	**2.163,21**	**2.163,21**
	448802 - Erstattungen von übrigen Bereichen (p-r)	0,00	0,00	0,00	2.163,21	2.163,21
07	**+ sonstige ordentliche Erträge**	**1.325,40**	**970,00**	**0,00**	**3.694,53**	**2.724,53**
	454301 - Erträge Veräußerung v. VG > 800,- € & sonstiges AV	0,00	0,00	0,00	839,00	839,00
	458201 - Erträge Auflösung personalbedingter Rückstellungen	1.315,73	920,00	0,00	2.616,25	1.696,25
	459101 - Skontoerträge	9,67	50,00	0,00	29,88	-20,12
	459198 - andere sonstige ordentliche Erträge (periodenfremd)	0,00	0,00	0,00	209,40	209,40
10	**= ordentliche Erträge**	**16.816,55**	**63.870,00**	**0,00**	**39.274,14**	**-24.595,86**
11	**Personalaufwendungen**	**-289.639,09**	**-352.560,00**	**0,00**	**-296.032,16**	**56.527,84**
12	**- Versorgungsaufwendungen**	**-6.960,42**	**-4.290,00**	**0,00**	**-5.169,78**	**-879,78**
13	**- Aufwendungen für Sach- und Dienstleistungen**	**-928.307,13**	**-1.092.425,42**	**-13.825,42**	**-1.041.284,42**	**51.141,00**
	525501 - Instandsetzungsaufwendungen für Maschinen/technische Anlagen	-19.635,53	-32.600,00	0,00	-35.698,33	-3.098,33
	525502 - Instandsetzungsaufwendungen für BGA	-35.661,94	-45.400,00	0,00	-29.816,28	15.583,72
	529101 - Bauhofkosten für sonstige Leistungen	0,00	-600,00	0,00	0,00	600,00
	529109 - sonst. Aufwendungen für Dienstleistungen	-873.009,66	-1.013.825,42	-13.825,42	-958.253,58	55.571,84
	529998 - sonst. Verwaltungs- und Betriebsaufwendungen (periodenfremd)	0,00	0,00	0,00	-17.516,23	-17.516,23
14	**- bilanzielle Abschreibungen**	**-334.514,43**	**-203.437,73**	**-18.337,73**	**-179.527,90**	**23.909,83**
	571101 - Abschreibungen auf immaterielle VG des AV	-16.456,28	-12.200,00	0,00	-13.617,25	-1.417,25
	571104 - Abschreibungen auf Betriebsvorrichtungen	-888,90	-900,00	0,00	-888,90	11,10
	571111 - Abschreibungen auf technische Anlagen	-12.196,93	-12.200,00	0,00	-12.555,30	-355,30
	571113 - Abschreibungen auf BGA	-69.772,33	-59.800,00	0,00	-77.194,05	-17.394,05
	571115 - Abschreibung auf geringwertige Vermögensgegenstände	-235.199,99	-118.337,73	-18.337,73	-75.272,40	43.065,33
15	**- Transferaufwendungen**	**0,00**	**0,00**	**0,00**	**-5.500,00**	**-5.500,00**
	531801 - Aufwendungen für Zuschüsse an übrige Bereiche	0,00	0,00	0,00	-5.500,00	-5.500,00
16	**- sonstige ordentliche Aufwendungen**	**-232.920,27**	**-234.290,00**	**0,00**	**-249.085,80**	**-14.795,80**
	541201 - Aufwendungen für die Fortbildung	0,00	-1.670,00	0,00	0,00	1.670,00
	541202 - Aufwendungen für übernommene Reisekosten	0,00	-120,00	0,00	0,00	120,00
	541206 - Aufwendungen für die Ausbildung	-670,79	-2.500,00	0,00	-1.009,38	1.490,62
	542101 - Aufwendungen für ehrenamtliche und sonstige Tätigkeiten	-25.000,00	0,00	0,00	-3.000,00	-3.000,00
	542301 - Leasing	-32.636,47	-43.000,00	0,00	-31.076,61	11.923,39

Teilergebnisrechnung Produkt 010502 EDV

Stadt Rheda-Wiedenbrück

Nr.	Bezeichnung	Ergebnis 2020	fortgeschr. Ansatz 2021	davon übertr. aus Vorjahr	Ergebnis 2021	Vergleich Ansatz/Ist
	543102 - Telefongebühren, Internetgebühren, EDV-Kosten	-166.645,47	-180.000,00	0,00	-201.361,29	-21.361,29
	543109 - sonstige Geschäftsaufwendungen	-5.828,65	-7.000,00	0,00	-12.620,15	-5.620,15
	547103 - Verluste Abgang VG > 800,- € und sonstiges AV	-50,29	0,00	0,00	-18,37	-18,37
	547104 - Verluste Abgang immat. VG	-2.088,60	0,00	0,00	0,00	0,00
17	**= ordentliche Aufwendungen**	**-1.792.341,34**	**-1.887.003,15**	**-32.163,15**	**-1.776.600,06**	**110.403,09**
18	**= ordentliches Ergebnis**	**-1.775.524,79**	**-1.823.133,15**	**-32.163,15**	**-1.737.325,92**	**85.807,23**
22	**= Ergebnis der laufenden Verwaltungstätigkeit**	**-1.775.524,79**	**-1.823.133,15**	**-32.163,15**	**-1.737.325,92**	**85.807,23**
23	**+ außerordentliche Erträge**	**0,00**	**84.200,00**	**0,00**	**0,00**	**-84.200,00**
25	**= außerordentliches Ergebnis**	**0,00**	**84.200,00**	**0,00**	**0,00**	**-84.200,00**
26	**= Ergebnis vor Berücksichtigung interner Leistungsbeziehungen**	**-1.775.524,79**	**-1.738.933,15**	**-32.163,15**	**-1.737.325,92**	**1.607,23**
29	**= Jahresergebnis**	**-1.775.524,79**	**-1.738.933,15**	**-32.163,15**	**-1.737.325,92**	**1.607,23**

Teilfinanzrechnung Produkt 010502 EDV

Stadt Rheda-Wiedenbrück

Nr.	Bezeichnung	Ergebnis 2020	fortgeschr. Ansatz 2021	davon übertr. aus Vorjahr	Ergebnis 2021	Vergleich Ansatz/Ist
	Einzahlungen aus laufender Verwaltungstätigkeit	**0,00**	**0,00**	**0,00**	**772,61**	**772,61**
	Auszahlungen aus laufender Verwaltungstätigkeit	**-1.524.080,02**	**-1.797.253,15**	**-32.163,15**	**-1.805.729,56**	**-8.476,41**
	Saldo aus laufender Verwaltungstätigkeit	**-1.524.080,02**	**-1.797.253,15**	**-32.163,15**	**-1.804.956,95**	**-7.703,80**
02	+ Einzahlungen aus der Veräußerung von Sachanlagen	0,00	0,00	0,00	839,00	839,00
06	**= Einzahlungen aus Investitionstätigkeit**	**0,00**	**0,00**	**0,00**	**839,00**	**839,00**
09	- Auszahlungen für den Erwerb von beweglichem Anlagevermögen	-66.617,55	-411.228,85	-126.228,85	-206.115,38	205.113,47
13	**= Auszahlungen aus Investitionstätigkeit**	**-66.617,55**	**-411.228,85**	**-126.228,85**	**-206.115,38**	**205.113,47**
14	**= Saldo aus Investitionstätigkeit**	**-66.617,55**	**-411.228,85**	**-126.228,85**	**-205.276,38**	**205.952,47**

Teilergebnisrechnung Produkt 010503 Archiv

Stadt Rheda-Wiedenbrück

Nr.	Bezeichnung	Ergebnis 2020	fortgeschr. Ansatz 2021	davon übertr. aus Vorjahr	Ergebnis 2021	Vergleich Ansatz/Ist
04	**+ öffentlich-rechtliche Leistungsentgelte**	**106,40**	**0,00**	**0,00**	**25,20**	**25,20**
	431101 - Verwaltungsgebühren	106,40	0,00	0,00	25,20	25,20
05	**+ privatrechtliche Leistungsentgelte**	**98,00**	**0,00**	**0,00**	**0,00**	**0,00**
	446101 - sonstige privatrechtliche Leistungsentgelte	98,00	0,00	0,00	0,00	0,00
07	**+ sonstige ordentliche Erträge**	**279,16**	**3.200,00**	**0,00**	**487,94**	**-2.712,06**
	458201 - Erträge Auflösung personalbedingter Rückstellungen	273,70	3.200,00	0,00	487,94	-2.712,06
	459101 - Skontoerträge	5,46	0,00	0,00	0,00	0,00
10	**= ordentliche Erträge**	**483,56**	**3.200,00**	**0,00**	**513,14**	**-2.686,86**
11	**Personalaufwendungen**	**-55.117,67**	**-63.380,00**	**0,00**	**-52.591,18**	**10.788,82**
12	**- Versorgungsaufwendungen**	**-17.155,83**	**-14.900,00**	**0,00**	**-33.162,70**	**-18.262,70**
13	**- Aufwendungen für Sach- und Dienstleistungen**	**-3.887,16**	**-2.700,00**	**0,00**	**-1.770,96**	**929,04**
	529109 - sonst. Aufwendungen für Dienstleistungen	-3.887,16	-2.700,00	0,00	-1.770,96	929,04
16	**- sonstige ordentliche Aufwendungen**	**-4,38**	**0,00**	**0,00**	**0,00**	**0,00**
	541201 - Aufwendungen für die Fortbildung	-3,18	0,00	0,00	0,00	0,00
	541202 - Aufwendungen für übernommene Reisekosten	-1,20	0,00	0,00	0,00	0,00
17	**= ordentliche Aufwendungen**	**-76.165,04**	**-80.980,00**	**0,00**	**-87.524,84**	**-6.544,84**
18	**= ordentliches Ergebnis**	**-75.681,48**	**-77.780,00**	**0,00**	**-87.011,70**	**-9.231,70**
22	**= Ergebnis der laufenden Verwaltungstätigkeit**	**-75.681,48**	**-77.780,00**	**0,00**	**-87.011,70**	**-9.231,70**
26	**= Ergebnis vor Berücksichtigung interner Leistungsbeziehungen**	**-75.681,48**	**-77.780,00**	**0,00**	**-87.011,70**	**-9.231,70**
29	**= Jahresergebnis**	**-75.681,48**	**-77.780,00**	**0,00**	**-87.011,70**	**-9.231,70**

Teilfinanzrechnung Produkt 010503 Archiv

Stadt Rheda-Wiedenbrück

Nr.	Bezeichnung	Ergebnis 2020	fortgeschr. Ansatz 2021	davon übertr. aus Vorjahr	Ergebnis 2021	Vergleich Ansatz/Ist
	Einzahlungen aus laufender Verwaltungstätigkeit	**179,20**	**0,00**	**0,00**	**50,40**	**50,40**
	Auszahlungen aus laufender Verwaltungstätigkeit	**-67.672,21**	**-64.860,00**	**0,00**	**-70.934,89**	**-6.074,89**
	Saldo aus laufender Verwaltungstätigkeit	**-67.493,01**	**-64.860,00**	**0,00**	**-70.884,49**	**-6.024,49**

Teilergebnisrechnung Produkt 010504 Kommunaler Ratsdienst

Stadt Rheda-Wiedenbrück

Nr.	Bezeichnung	Ergebnis 2020	fortgeschr. Ansatz 2021	davon übertr. aus Vorjahr	Ergebnis 2021	Vergleich Ansatz/Ist
07	**+ sonstige ordentliche Erträge**	**423,06**	**420,00**	**0,00**	**734,49**	**314,49**
	458201 - Erträge Auflösung personalbedingter Rückstellungen	423,06	420,00	0,00	734,49	314,49
10	**= ordentliche Erträge**	**423,06**	**420,00**	**0,00**	**734,49**	**314,49**
11	**Personalaufwendungen**	**-93.309,81**	**-83.890,00**	**0,00**	**-83.739,97**	**150,03**
12	**- Versorgungsaufwendungen**	**-3.751,78**	**-1.980,00**	**0,00**	**-6.672,87**	**-4.692,87**
13	**- Aufwendungen für Sach- und Dienstleistungen**	**0,00**	**-5.000,00**	**0,00**	**-128,95**	**4.871,05**
	528109 - sonstige Verwaltungs- und Betriebsaufwendungen	0,00	-5.000,00	0,00	-128,95	4.871,05
16	**- sonstige ordentliche Aufwendungen**	**-285.957,58**	**-407.450,00**	**0,00**	**-379.809,12**	**27.640,88**
	541201 - Aufwendungen für die Fortbildung	-445,38	-420,00	0,00	-714,50	-294,50
	541202 - Aufwendungen für übernommene Reisekosten	-1,20	-30,00	0,00	0,00	30,00
	542101 - Aufwendungen für ehrenamtliche und sonstige Tätigkeiten	-272.866,71	-385.000,00	0,00	-354.192,55	30.807,45
	542998 - Aufw. für Inanspruchnahme von Rechten (periodenfremd)	-602,60	0,00	0,00	-3.882,60	-3.882,60
	549201 - Fraktionszuwendungen	-12.041,69	-22.000,00	0,00	-21.019,47	980,53
17	**= ordentliche Aufwendungen**	**-383.019,17**	**-498.320,00**	**0,00**	**-470.350,91**	**27.969,09**
18	**= ordentliches Ergebnis**	**-382.596,11**	**-497.900,00**	**0,00**	**-469.616,42**	**28.283,58**
22	**= Ergebnis der laufenden Verwaltungstätigkeit**	**-382.596,11**	**-497.900,00**	**0,00**	**-469.616,42**	**28.283,58**
26	**= Ergebnis vor Berücksichtigung interner Leistungsbeziehungen**	**-382.596,11**	**-497.900,00**	**0,00**	**-469.616,42**	**28.283,58**
29	**= Jahresergebnis**	**-382.596,11**	**-497.900,00**	**0,00**	**-469.616,42**	**28.283,58**

Teilfinanzrechnung Produkt 010504 Kommunaler Ratsdienst

Stadt Rheda-Wiedenbrück

Nr.	Bezeichnung	Ergebnis 2020	fortgeschr. Ansatz 2021	davon übertr. aus Vorjahr	Ergebnis 2021	Vergleich Ansatz/Ist
	Auszahlungen aus laufender Verwaltungstätigkeit	**-380.825,71**	**-496.180,00**	**0,00**	**-467.917,04**	**28.262,96**
	Saldo aus laufender Verwaltungstätigkeit	**-380.825,71**	**-496.180,00**	**0,00**	**-467.917,04**	**28.262,96**

Teilergebnisrechnung Produkt 010505 Datenschutz, Recht auf Information und Korruptionsbekämpfung

Stadt Rheda-Wiedenbrück

Nr.	Bezeichnung	Ergebnis 2020	fortgeschr. Ansatz 2021	davon übertr. aus Vorjahr	Ergebnis 2021	Vergleich Ansatz/Ist
13	**- Aufwendungen für Sach- und Dienstleistungen**	**-6.444,00**	**-8.000,00**	**0,00**	**-6.689,00**	**1.311,00**
	529109 - sonst. Aufwendungen für Dienstleistungen	-6.444,00	-8.000,00	0,00	-6.689,00	1.311,00
16	**- sonstige ordentliche Aufwendungen**	**0,00**	**-10,00**	**0,00**	**0,00**	**10,00**
	541202 - Aufwendungen für übernommene Reisekosten	0,00	-10,00	0,00	0,00	10,00
17	**= ordentliche Aufwendungen**	**-6.444,00**	**-8.010,00**	**0,00**	**-6.689,00**	**1.321,00**
18	**= ordentliches Ergebnis**	**-6.444,00**	**-8.010,00**	**0,00**	**-6.689,00**	**1.321,00**
22	**= Ergebnis der laufenden Verwaltungstätigkeit**	**-6.444,00**	**-8.010,00**	**0,00**	**-6.689,00**	**1.321,00**
26	**= Ergebnis vor Berücksichtigung interner Leistungsbeziehungen**	**-6.444,00**	**-8.010,00**	**0,00**	**-6.689,00**	**1.321,00**
29	**= Jahresergebnis**	**-6.444,00**	**-8.010,00**	**0,00**	**-6.689,00**	**1.321,00**

Teilfinanzrechnung Produkt 010505 Datenschutz, Recht auf Information und Korruptionsbekämpfung

Stadt Rheda-Wiedenbrück

Nr.	Bezeichnung	Ergebnis 2020	fortgeschr. Ansatz 2021	davon übertr. aus Vorjahr	Ergebnis 2021	Vergleich Ansatz/Ist
	Auszahlungen aus laufender Verwaltungstätigkeit	**-8.055,00**	**-8.010,00**	**0,00**	**-5.013,00**	**2.997,00**
	Saldo aus laufender Verwaltungstätigkeit	**-8.055,00**	**-8.010,00**	**0,00**	**-5.013,00**	**2.997,00**

Teilergebnisrechnung Produkt 010507 Lokale Agenda

Stadt Rheda-Wiedenbrück

Nr.	Bezeichnung	Ergebnis 2020	fortgeschr. Ansatz 2021	davon übertr. aus Vorjahr	Ergebnis 2021	Vergleich Ansatz/Ist
05	**+ privatrechtliche Leistungsentgelte**	**1.000,00**	**0,00**	**0,00**	**0,00**	**0,00**
	446101 - sonstige privatrechtliche Leistungsentgelte	1.000,00	0,00	0,00	0,00	0,00
07	**+ sonstige ordentliche Erträge**	**80,05**	**690,00**	**0,00**	**115,10**	**-574,90**
	458201 - Erträge Auflösung personalbedingter Rückstellungen	54,32	690,00	0,00	115,10	-574,90
	459101 - Skontoerträge	25,73	0,00	0,00	0,00	0,00
10	**= ordentliche Erträge**	**1.080,05**	**690,00**	**0,00**	**115,10**	**-574,90**
11	**Personalaufwendungen**	**-10.938,94**	**-13.680,00**	**0,00**	**-12.357,69**	**1.322,31**
12	**- Versorgungsaufwendungen**	**-3.404,83**	**-3.220,00**	**0,00**	**-7.807,47**	**-4.587,47**
16	**- sonstige ordentliche Aufwendungen**	**-2.504,07**	**-6.020,00**	**-1.000,00**	**-1.050,17**	**4.969,83**
	541201 - Aufwendungen für die Fortbildung	-3,18	0,00	0,00	0,00	0,00
	541202 - Aufwendungen für übernommene Reisekosten	-1,20	-20,00	0,00	0,00	20,00
	543109 - sonstige Geschäftsaufwendungen	-2.499,69	-6.000,00	-1.000,00	-1.050,17	4.949,83
17	**= ordentliche Aufwendungen**	**-16.847,84**	**-22.920,00**	**-1.000,00**	**-21.215,33**	**1.704,67**
18	**= ordentliches Ergebnis**	**-15.767,79**	**-22.230,00**	**-1.000,00**	**-21.100,23**	**1.129,77**
22	**= Ergebnis der laufenden Verwaltungstätigkeit**	**-15.767,79**	**-22.230,00**	**-1.000,00**	**-21.100,23**	**1.129,77**
26	**= Ergebnis vor Berücksichtigung interner Leistungsbeziehungen**	**-15.767,79**	**-22.230,00**	**-1.000,00**	**-21.100,23**	**1.129,77**
29	**= Jahresergebnis**	**-15.767,79**	**-22.230,00**	**-1.000,00**	**-21.100,23**	**1.129,77**

Teilfinanzrechnung Produkt 010507 Lokale Agenda

Stadt Rheda-Wiedenbrück

Nr.	Bezeichnung	Ergebnis 2020	fortgeschr. Ansatz 2021	davon übertr. aus Vorjahr	Ergebnis 2021	Vergleich Ansatz/Ist
	Einzahlungen aus laufender Verwaltungstätigkeit	**1.000,00**	**0,00**	**0,00**	**0,00**	**0,00**
	Auszahlungen aus laufender Verwaltungstätigkeit	**-18.284,63**	**-19.440,00**	**-1.000,00**	**-17.053,34**	**2.386,66**
	Saldo aus laufender Verwaltungstätigkeit	**-17.284,63**	**-19.440,00**	**-1.000,00**	**-17.053,34**	**2.386,66**

Teilergebnisrechnung Produkt 010508 sonstige zentrale Dienste

Stadt Rheda-Wiedenbrück

Nr.	Bezeichnung	Ergebnis 2020	fortgeschr. Ansatz 2021	davon übertr. aus Vorjahr	Ergebnis 2021	Vergleich Ansatz/Ist
06	**+ Kostenerstattungen und Kostenumlagen**	**1.470,00**	**1.700,00**	**0,00**	**7.410,78**	**5.710,78**
	448702 - Erstattungen von privaten Unternehmen (p-r)	0,00	0,00	0,00	3.580,92	3.580,92
	448801 - Erstattungen von übrigen Bereichen (ö-r)	1.470,00	700,00	0,00	2.159,10	1.459,10
	448802 - Erstattungen von übrigen Bereichen (p-r)	0,00	1.000,00	0,00	209,78	-790,22
	448898 - Erstattungen (periodenfremd)	0,00	0,00	0,00	1.460,98	1.460,98
07	**+ sonstige ordentliche Erträge**	**2.821,33**	**4.140,00**	**0,00**	**3.611,18**	**-528,82**
	458201 - Erträge Auflösung personalbedingter Rückstellungen	1.637,65	3.340,00	0,00	2.665,97	-674,03
	459101 - Skontoerträge	1.183,68	800,00	0,00	945,21	145,21
10	**= ordentliche Erträge**	**4.291,33**	**5.840,00**	**0,00**	**11.021,96**	**5.181,96**
11	**Personalaufwendungen**	**-357.917,26**	**-427.110,00**	**0,00**	**-302.115,40**	**124.994,60**
12	**- Versorgungsaufwendungen**	**-21.694,96**	**-15.530,00**	**0,00**	**-35.458,65**	**-19.928,65**
13	**- Aufwendungen für Sach- und Dienstleistungen**	**-46.416,79**	**-37.500,00**	**0,00**	**-33.672,01**	**3.827,99**
	525101 - Haltung von Fahrzeugen	-19.958,73	-27.000,00	0,00	-25.000,02	1.999,98
	528109 - sonstige Verwaltungs- und Betriebsaufwendungen	-9.703,42	-10.500,00	0,00	-8.671,99	1.828,01
	529101 - Bauhofkosten für sonstige Leistungen	-16.754,64	0,00	0,00	0,00	0,00
14	**- bilanzielle Abschreibungen**	**-255,19**	**-1.300,00**	**0,00**	**-1.351,88**	**-51,88**
	571112 - Abschreibungen auf Fahrzeuge	0,00	0,00	0,00	-638,70	-638,70
	571113 - Abschreibungen auf BGA	0,00	-300,00	0,00	0,00	300,00
	571115 - Abschreibung auf geringwertige Vermögensgegenstände	-255,19	-1.000,00	0,00	-713,18	286,82
16	**- sonstige ordentliche Aufwendungen**	**-210.995,26**	**-218.870,00**	**0,00**	**-193.447,67**	**25.422,33**
	541201 - Aufwendungen für die Fortbildung	-1.178,82	-1.250,00	0,00	-52,00	1.198,00
	541202 - Aufwendungen für übernommene Reisekosten	0,00	-120,00	0,00	0,00	120,00
	541205 - Aufw. f. Dienst- u. Schutzkleidung, persönliche Ausrüstungsgegenstände	-16.335,73	-10.500,00	0,00	-12.493,61	-1.993,61
	542301 - Leasing	-34.163,86	-45.000,00	0,00	-41.523,75	3.476,25
	543101 - Büromaterial	-60.876,79	-55.000,00	0,00	-43.024,48	11.975,52
	543104 - Bücher, Zeitschriften, sonstige Fachliteratur	-38.858,72	-45.000,00	0,00	-37.926,98	7.073,02
	543106 - Aufwendungen für öffentliche Bekanntmachungen	-23.944,47	-26.000,00	0,00	-23.591,17	2.408,83
	543108 - Beiträge Wirtschaftsverbände/ Berufsvertretungen/ Vereinen	-33.345,25	-34.500,00	0,00	-33.359,03	1.140,97
	543109 - sonstige Geschäftsaufwendungen	-2.291,62	-1.500,00	0,00	-1.476,65	23,35
17	**= ordentliche Aufwendungen**	**-637.279,46**	**-700.310,00**	**0,00**	**-566.045,61**	**134.264,39**
18	**= ordentliches Ergebnis**	**-632.988,13**	**-694.470,00**	**0,00**	**-555.023,65**	**139.446,35**
22	**= Ergebnis der laufenden Verwaltungstätigkeit**	**-632.988,13**	**-694.470,00**	**0,00**	**-555.023,65**	**139.446,35**
23	**+ außerordentliche Erträge**	**0,00**	**5.000,00**	**0,00**	**0,00**	**-5.000,00**

Teilergebnisrechnung Produkt 010508 sonstige zentrale Dienste

Stadt Rheda-Wiedenbrück

Nr.	Bezeichnung	Ergebnis 2020	fortgeschr. Ansatz 2021	davon übertr. aus Vorjahr	Ergebnis 2021	Vergleich Ansatz/Ist
25	**= außerordentliches Ergebnis**	**0,00**	**5.000,00**	**0,00**	**0,00**	**-5.000,00**
26	**= Ergebnis vor Berücksichtigung interner Leistungsbeziehungen**	**-632.988,13**	**-689.470,00**	**0,00**	**-555.023,65**	**134.446,35**
29	**= Jahresergebnis**	**-632.988,13**	**-689.470,00**	**0,00**	**-555.023,65**	**134.446,35**

Teilfinanzrechnung Produkt 010508 sonstige zentrale Dienste

Stadt Rheda-Wiedenbrück

Nr.	Bezeichnung	Ergebnis 2020	fortgeschr. Ansatz 2021	davon übertr. aus Vorjahr	Ergebnis 2021	Vergleich Ansatz/Ist
	Einzahlungen aus laufender Verwaltungstätigkeit	**1.872,09**	**1.700,00**	**0,00**	**7.410,78**	**5.710,78**
	Auszahlungen aus laufender Verwaltungstätigkeit	**-591.230,59**	**-683.200,00**	**0,00**	**-547.580,98**	**135.619,02**
	Saldo aus laufender Verwaltungstätigkeit	**-589.358,50**	**-681.500,00**	**0,00**	**-540.170,20**	**141.329,80**
09	- Auszahlungen für den Erwerb von beweglichem Anlagevermögen	0,00	-6.950,90	-1.950,90	-5.550,00	1.400,90
13	**= Auszahlungen aus Investitionstätigkeit**	**0,00**	**-6.950,90**	**-1.950,90**	**-5.550,00**	**1.400,90**
14	**= Saldo aus Investitionstätigkeit**	**0,00**	**-6.950,90**	**-1.950,90**	**-5.550,00**	**1.400,90**

Teilergebnisrechnung Produkt 010509 Demographie (ab 2022 aufgelöst)

Stadt Rheda-Wiedenbrück

Nr.	Bezeichnung	Ergebnis 2020	fortgeschr. Ansatz 2021	davon übertr. aus Vorjahr	Ergebnis 2021	Vergleich Ansatz/Ist
11	**Personalaufwendungen**	**0,00**	**-21.120,00**	**0,00**	**0,00**	**21.120,00**
16	**- sonstige ordentliche Aufwendungen**	**0,00**	**-10,00**	**0,00**	**0,00**	**10,00**
	541202 - Aufwendungen für übernommene Reisekosten	0,00	-10,00	0,00	0,00	10,00
17	**= ordentliche Aufwendungen**	**0,00**	**-21.130,00**	**0,00**	**0,00**	**21.130,00**
18	**= ordentliches Ergebnis**	**0,00**	**-21.130,00**	**0,00**	**0,00**	**21.130,00**
22	**= Ergebnis der laufenden Verwaltungstätigkeit**	**0,00**	**-21.130,00**	**0,00**	**0,00**	**21.130,00**
26	**= Ergebnis vor Berücksichtigung interner Leistungsbeziehungen**	**0,00**	**-21.130,00**	**0,00**	**0,00**	**21.130,00**
29	**= Jahresergebnis**	**0,00**	**-21.130,00**	**0,00**	**0,00**	**21.130,00**

Teilfinanzrechnung Produkt 010509 Demographie (ab 2022 aufgelöst)

Stadt Rheda-Wiedenbrück

Nr.	Bezeichnung	Ergebnis 2020	fortgeschr. Ansatz 2021	davon übertr. aus Vorjahr	Ergebnis 2021	Vergleich Ansatz/Ist
	Auszahlungen aus laufender Verwaltungstätigkeit	**0,00**	**-21.130,00**	**0,00**	**0,00**	**21.130,00**
	Saldo aus laufender Verwaltungstätigkeit	**0,00**	**-21.130,00**	**0,00**	**0,00**	**21.130,00**

Teilergebnisrechnung Produkt 010601 Personalverwaltung, -steuerung und -entwicklung

Stadt Rheda-Wiedenbrück

Nr.	Bezeichnung	Ergebnis 2020	fortgeschr. Ansatz 2021	davon übertr. aus Vorjahr	Ergebnis 2021	Vergleich Ansatz/Ist
02	**+ Zuwendungen und allgemeine Umlagen**	**13.419,00**	**0,00**	**0,00**	**0,00**	**0,00**
	414101 - Zuweisungen vom Land	13.419,00	0,00	0,00	0,00	0,00
06	**+ Kostenerstattungen und Kostenumlagen**	**11.273,36**	**0,00**	**0,00**	**22.889,55**	**22.889,55**
	448101 - Erstattungen vom Land (ö-r)	10.941,08	0,00	0,00	22.889,55	22.889,55
	448802 - Erstattungen von übrigen Bereichen (p-r)	332,28	0,00	0,00	0,00	0,00
07	**+ sonstige ordentliche Erträge**	**444.594,96**	**47.530,00**	**0,00**	**313.941,75**	**266.411,75**
	456998 - sonstige Erträge (periodenfremd)	6.310,91	0,00	0,00	0,00	0,00
	458201 - Erträge Auflösung personalbedingter Rückstellungen	3.644,78	47.430,00	0,00	175.186,50	127.756,50
	458301 - sonstige nicht zahlungswirksame ordentliche Erträge	434.639,27	0,00	0,00	138.715,25	138.715,25
	459101 - Skontoerträge	0,00	100,00	0,00	0,00	-100,00
	459103 - andere sonstige ordentliche Erträge	0,00	0,00	0,00	40,00	40,00
10	**= ordentliche Erträge**	**469.287,32**	**47.530,00**	**0,00**	**336.831,30**	**289.301,30**
11	**Personalaufwendungen**	**-749.152,81**	**-1.000.530,00**	**0,00**	**-989.616,59**	**10.913,41**
12	**- Versorgungsaufwendungen**	**-228.455,98**	**-220.380,00**	**0,00**	**-461.406,99**	**-241.026,99**
13	**- Aufwendungen für Sach- und Dienstleistungen**	**-29.511,17**	**-7.500,00**	**0,00**	**-1.739,68**	**5.760,32**
	529109 - sonst. Aufwendungen für Dienstleistungen	-29.511,17	-7.500,00	0,00	-1.739,68	5.760,32
16	**- sonstige ordentliche Aufwendungen**	**-281.875,61**	**-365.960,00**	**0,00**	**-335.589,65**	**30.370,35**
	541101 - Aufwendungen für Personaleinstellungen	-217.039,12	-250.000,00	0,00	-281.626,42	-31.626,42
	541102 - Personalnebenaufwendungen	-4.430,47	-7.500,00	0,00	-1.294,89	6.205,11
	541103 - sonstige Personalaufwendungen	0,00	-1.000,00	0,00	0,00	1.000,00
	541201 - Aufwendungen für die Fortbildung	-52.714,07	-37.920,00	0,00	-32.269,24	5.650,76
	541202 - Aufwendungen für übernommene Reisekosten	-28,50	-340,00	0,00	-20,20	319,80
	541203 - Aufwendungen für Beschäftigtenbetreuung und Dienstjubiläen	0,00	0,00	0,00	-3.821,30	-3.821,30
	541206 - Aufwendungen für die Ausbildung	-7.663,45	-69.200,00	0,00	-15.932,60	53.267,40
	541298 - bes. Aufwendungen für Beschäftigte (periodenfremd)	0,00	0,00	0,00	-625,00	-625,00
17	**= ordentliche Aufwendungen**	**-1.288.995,57**	**-1.594.370,00**	**0,00**	**-1.788.352,91**	**-193.982,91**
18	**= ordentliches Ergebnis**	**-819.708,25**	**-1.546.840,00**	**0,00**	**-1.451.521,61**	**95.318,39**
22	**= Ergebnis der laufenden Verwaltungstätigkeit**	**-819.708,25**	**-1.546.840,00**	**0,00**	**-1.451.521,61**	**95.318,39**
26	**= Ergebnis vor Berücksichtigung interner Leistungsbeziehungen**	**-819.708,25**	**-1.546.840,00**	**0,00**	**-1.451.521,61**	**95.318,39**
29	**= Jahresergebnis**	**-819.708,25**	**-1.546.840,00**	**0,00**	**-1.451.521,61**	**95.318,39**

Teilfinanzrechnung Produkt 010601 Personalverwaltung, -steuerung und -entwicklung

Stadt Rheda-Wiedenbrück

Nr.	Bezeichnung	Ergebnis 2020	fortgeschr. Ansatz 2021	davon übertr. aus Vorjahr	Ergebnis 2021	Vergleich Ansatz/Ist
	Einzahlungen aus laufender Verwaltungstätigkeit	**14.437,49**	**0,00**	**0,00**	**33.870,63**	**33.870,63**
	Auszahlungen aus laufender Verwaltungstätigkeit	**-1.167.399,37**	**-1.355.580,00**	**0,00**	**-1.325.696,58**	**29.883,42**
	Saldo aus laufender Verwaltungstätigkeit	**-1.152.961,88**	**-1.355.580,00**	**0,00**	**-1.291.825,95**	**63.754,05**
10	- Auszahlungen für den Erwerb von Finanzanlagen	-1.225.000,00	-225.000,00	0,00	-225.000,00	0,00
13	**= Auszahlungen aus Investitionstätigkeit**	**-1.225.000,00**	**-225.000,00**	**0,00**	**-225.000,00**	**0,00**
14	**= Saldo aus Investitionstätigkeit**	**-1.225.000,00**	**-225.000,00**	**0,00**	**-225.000,00**	**0,00**

Teilergebnisrechnung Produkt 010603 Arbeitssicherheit und Gesundheitsschutz

Stadt Rheda-Wiedenbrück

Nr.	Bezeichnung	Ergebnis 2020	fortgeschr. Ansatz 2021	davon übertr. aus Vorjahr	Ergebnis 2021	Vergleich Ansatz/Ist
07	**+ sonstige ordentliche Erträge**	**163,68**	**1.620,00**	**0,00**	**280,14**	**-1.339,86**
	458201 - Erträge Auflösung personalbedingter Rückstellungen	163,68	1.620,00	0,00	280,14	-1.339,86
10	**= ordentliche Erträge**	**163,68**	**1.620,00**	**0,00**	**280,14**	**-1.339,86**
11	**Personalaufwendungen**	**-100.883,08**	**-131.980,00**	**0,00**	**-138.790,67**	**-6.810,67**
12	**- Versorgungsaufwendungen**	**-10.259,71**	**-7.520,00**	**0,00**	**-19.039,84**	**-11.519,84**
13	**- Aufwendungen für Sach- und Dienstleistungen**	**-4.591,15**	**-1.000,00**	**0,00**	**-35.821,38**	**-34.821,38**
	528109 - sonstige Verwaltungs- und Betriebsaufwendungen	-3.910,55	-1.000,00	0,00	-35.821,38	-34.821,38
	529109 - sonst. Aufwendungen für Dienstleistungen	-680,60	0,00	0,00	0,00	0,00
16	**- sonstige ordentliche Aufwendungen**	**-16.615,51**	**-14.090,00**	**0,00**	**-2.281,90**	**11.808,10**
	541202 - Aufwendungen für übernommene Reisekosten	0,00	-90,00	0,00	0,00	90,00
	541205 - Aufw. f. Dienst- u. Schutzkleidung, persönliche Ausrüstungsgegenstände	-5.762,32	-2.000,00	0,00	-2.032,00	-32,00
	543109 - sonstige Geschäftsaufwendungen	-10.853,19	-12.000,00	0,00	-249,90	11.750,10
17	**= ordentliche Aufwendungen**	**-132.349,45**	**-154.590,00**	**0,00**	**-195.933,79**	**-41.343,79**
18	**= ordentliches Ergebnis**	**-132.185,77**	**-152.970,00**	**0,00**	**-195.653,65**	**-42.683,65**
22	**= Ergebnis der laufenden Verwaltungstätigkeit**	**-132.185,77**	**-152.970,00**	**0,00**	**-195.653,65**	**-42.683,65**
26	**= Ergebnis vor Berücksichtigung interner Leistungsbeziehungen**	**-132.185,77**	**-152.970,00**	**0,00**	**-195.653,65**	**-42.683,65**
29	**= Jahresergebnis**	**-132.185,77**	**-152.970,00**	**0,00**	**-195.653,65**	**-42.683,65**

Teilfinanzrechnung Produkt 010603 Arbeitssicherheit und Gesundheitsschutz

Stadt Rheda-Wiedenbrück

Nr.	Bezeichnung	Ergebnis 2020	fortgeschr. Ansatz 2021	davon übertr. aus Vorjahr	Ergebnis 2021	Vergleich Ansatz/Ist
	Auszahlungen aus laufender Verwaltungstätigkeit	**-117.498,81**	**-146.460,00**	**0,00**	**-222.856,46**	**-76.396,46**
	Saldo aus laufender Verwaltungstätigkeit	**-117.498,81**	**-146.460,00**	**0,00**	**-222.856,46**	**-76.396,46**

Teilergebnisrechnung Produkt 010604 Personalverwaltung VHS und FARE

Stadt Rheda-Wiedenbrück

Nr.	Bezeichnung	Ergebnis 2020	fortgeschr. Ansatz 2021	davon übertr. aus Vorjahr	Ergebnis 2021	Vergleich Ansatz/Ist
06	**+ Kostenerstattungen und Kostenumlagen**	**100.000,00**	**100.000,00**	**0,00**	**100.000,00**	**0,00**
	448302 - Erstattungen von Zweckverbänden (p-r)	100.000,00	100.000,00	0,00	100.000,00	0,00
07	**+ sonstige ordentliche Erträge**	**571,87**	**6.490,00**	**0,00**	**979,89**	**-5.510,11**
	458201 - Erträge Auflösung personalbedingter Rückstellungen	571,87	6.490,00	0,00	979,89	-5.510,11
10	**= ordentliche Erträge**	**100.571,87**	**106.490,00**	**0,00**	**100.979,89**	**-5.510,11**
11	**Personalaufwendungen**	**-115.226,67**	**-128.380,00**	**0,00**	**-105.614,84**	**22.765,16**
12	**- Versorgungsaufwendungen**	**-36.022,24**	**-30.180,00**	**0,00**	**-66.598,12**	**-36.418,12**
16	**- sonstige ordentliche Aufwendungen**	**-371,64**	**-1.000,00**	**0,00**	**-1.364,00**	**-364,00**
	541201 - Aufwendungen für die Fortbildung	-371,64	-1.000,00	0,00	-1.364,00	-364,00
17	**= ordentliche Aufwendungen**	**-151.620,55**	**-159.560,00**	**0,00**	**-173.576,96**	**-14.016,96**
18	**= ordentliches Ergebnis**	**-51.048,68**	**-53.070,00**	**0,00**	**-72.597,07**	**-19.527,07**
22	**= Ergebnis der laufenden Verwaltungstätigkeit**	**-51.048,68**	**-53.070,00**	**0,00**	**-72.597,07**	**-19.527,07**
26	**= Ergebnis vor Berücksichtigung interner Leistungsbeziehungen**	**-51.048,68**	**-53.070,00**	**0,00**	**-72.597,07**	**-19.527,07**
29	**= Jahresergebnis**	**-51.048,68**	**-53.070,00**	**0,00**	**-72.597,07**	**-19.527,07**

Teilfinanzrechnung Produkt 010604 Personalverwaltung VHS und FARE

Stadt Rheda-Wiedenbrück

Nr.	Bezeichnung	Ergebnis 2020	fortgeschr. Ansatz 2021	davon übertr. aus Vorjahr	Ergebnis 2021	Vergleich Ansatz/Ist
	Einzahlungen aus laufender Verwaltungstätigkeit	**57.500,00**	**100.000,00**	**0,00**	**142.500,00**	**42.500,00**
	Auszahlungen aus laufender Verwaltungstätigkeit	**-133.818,93**	**-126.900,00**	**0,00**	**-141.357,63**	**-14.457,63**
	Saldo aus laufender Verwaltungstätigkeit	**-76.318,93**	**-26.900,00**	**0,00**	**1.142,37**	**28.042,37**

Teilergebnisrechnung Produkt 010605 Personalverwaltung FGS mbH

Stadt Rheda-Wiedenbrück

Nr.	Bezeichnung	Ergebnis 2020	fortgeschr. Ansatz 2021	davon übertr. aus Vorjahr	Ergebnis 2021	Vergleich Ansatz/Ist
07	**+ sonstige ordentliche Erträge**	**44,49**	**0,00**	**0,00**	**76,14**	**76,14**
	458201 - Erträge Auflösung personalbedingter Rückstellungen	44,49	0,00	0,00	76,14	76,14
10	**= ordentliche Erträge**	**44,49**	**0,00**	**0,00**	**76,14**	**76,14**
11	**Personalaufwendungen**	**-8.958,46**	**-6.490,00**	**0,00**	**-8.206,85**	**-1.716,85**
12	**- Versorgungsaufwendungen**	**-2.788,39**	**0,00**	**0,00**	**-5.175,04**	**-5.175,04**
17	**= ordentliche Aufwendungen**	**-11.746,85**	**-6.490,00**	**0,00**	**-13.381,89**	**-6.891,89**
18	**= ordentliches Ergebnis**	**-11.702,36**	**-6.490,00**	**0,00**	**-13.305,75**	**-6.815,75**
22	**= Ergebnis der laufenden Verwaltungstätigkeit**	**-11.702,36**	**-6.490,00**	**0,00**	**-13.305,75**	**-6.815,75**
26	**= Ergebnis vor Berücksichtigung interner Leistungsbeziehungen**	**-11.702,36**	**-6.490,00**	**0,00**	**-13.305,75**	**-6.815,75**
29	**= Jahresergebnis**	**-11.702,36**	**-6.490,00**	**0,00**	**-13.305,75**	**-6.815,75**

Teilfinanzrechnung Produkt 010605 Personalverwaltung FGS mbH

Stadt Rheda-Wiedenbrück

Nr.	Bezeichnung	Ergebnis 2020	fortgeschr. Ansatz 2021	davon übertr. aus Vorjahr	Ergebnis 2021	Vergleich Ansatz/Ist
	Auszahlungen aus laufender Verwaltungstätigkeit	**-10.326,88**	**-6.490,00**	**0,00**	**-10.555,31**	**-4.065,31**
	Saldo aus laufender Verwaltungstätigkeit	**-10.326,88**	**-6.490,00**	**0,00**	**-10.555,31**	**-4.065,31**

Teilergebnisrechnung Produkt 010701 Allgemeine Finanzangelegenheiten

Stadt Rheda-Wiedenbrück

Nr.	Bezeichnung	Ergebnis 2020	fortgeschr. Ansatz 2021	davon übertr. aus Vorjahr	Ergebnis 2021	Vergleich Ansatz/Ist
04	**+ öffentlich-rechtliche Leistungsentgelte**	**480,00**	**300,00**	**0,00**	**480,00**	**180,00**
	431101 - Verwaltungsgebühren	480,00	300,00	0,00	480,00	180,00
06	**+ Kostenerstattungen und Kostenumlagen**	**5.000,00**	**0,00**	**0,00**	**0,00**	**0,00**
	448502 - Erstattungen von verbundenen Untern./ Beteilig./ Sonderverm. (p-r)	5.000,00	0,00	0,00	0,00	0,00
07	**+ sonstige ordentliche Erträge**	**6.918,62**	**8.180,00**	**0,00**	**2.267,33**	**-5.912,67**
	458201 - Erträge Auflösung personalbedingter Rückstellungen	1.168,62	8.180,00	0,00	2.267,33	-5.912,67
	458299 - Erträge aus Auflösung von sonstigen Rückstellungen	5.750,00	0,00	0,00	0,00	0,00
10	**= ordentliche Erträge**	**12.398,62**	**8.480,00**	**0,00**	**2.747,33**	**-5.732,67**
11	**Personalaufwendungen**	**-242.781,55**	**-276.560,00**	**0,00**	**-249.777,90**	**26.782,10**
12	**- Versorgungsaufwendungen**	**-46.896,50**	**-38.050,00**	**0,00**	**-83.394,41**	**-45.344,41**
13	**- Aufwendungen für Sach- und Dienstleistungen**	**-73.883,34**	**-90.000,00**	**-40.000,00**	**-66.413,90**	**23.586,10**
	529109 - sonst. Aufwendungen für Dienstleistungen	-73.883,34	-90.000,00	-40.000,00	-66.413,90	23.586,10
16	**- sonstige ordentliche Aufwendungen**	**-583,25**	**-20.990,00**	**0,00**	**-13.797,95**	**7.192,05**
	541102 - Personalnebenaufwendungen	0,00	0,00	0,00	-13,00	-13,00
	541201 - Aufwendungen für die Fortbildung	0,00	-830,00	0,00	-95,00	735,00
	541202 - Aufwendungen für übernommene Reisekosten	0,00	-60,00	0,00	0,00	60,00
	543108 - Beiträge Wirtschaftsverbände/ Berufsvertretungen/ Vereinen	-583,25	-100,00	0,00	-583,25	-483,25
	549501 - Aufwendungen für sonstige Rückstellungen	0,00	-20.000,00	0,00	-13.106,70	6.893,30
17	**= ordentliche Aufwendungen**	**-364.144,64**	**-425.600,00**	**-40.000,00**	**-413.384,16**	**12.215,84**
18	**= ordentliches Ergebnis**	**-351.746,02**	**-417.120,00**	**-40.000,00**	**-410.636,83**	**6.483,17**
22	**= Ergebnis der laufenden Verwaltungstätigkeit**	**-351.746,02**	**-417.120,00**	**-40.000,00**	**-410.636,83**	**6.483,17**
26	**= Ergebnis vor Berücksichtigung interner Leistungsbeziehungen**	**-351.746,02**	**-417.120,00**	**-40.000,00**	**-410.636,83**	**6.483,17**
29	**= Jahresergebnis**	**-351.746,02**	**-417.120,00**	**-40.000,00**	**-410.636,83**	**6.483,17**

Teilfinanzrechnung Produkt 010701 Allgemeine Finanzangelegenheiten

Stadt Rheda-Wiedenbrück

Nr.	Bezeichnung	Ergebnis 2020	fortgeschr. Ansatz 2021	davon übertr. aus Vorjahr	Ergebnis 2021	Vergleich Ansatz/Ist
	Einzahlungen aus laufender Verwaltungstätigkeit	**25.235,56**	**300,00**	**0,00**	**480,00**	**180,00**
	Auszahlungen aus laufender Verwaltungstätigkeit	**-349.873,61**	**-364.420,00**	**-40.000,00**	**-433.290,18**	**-68.870,18**
	Saldo aus laufender Verwaltungstätigkeit	**-324.638,05**	**-364.120,00**	**-40.000,00**	**-432.810,18**	**-68.690,18**

Teilergebnisrechnung Produkt 010702 Abgabenwesen

Stadt Rheda-Wiedenbrück

Nr.	Bezeichnung	Ergebnis 2020	fortgeschr. Ansatz 2021	davon übertr. aus Vorjahr	Ergebnis 2021	Vergleich Ansatz/Ist
06	**+ Kostenerstattungen und Kostenumlagen**	**1.000,00**	**0,00**	**0,00**	**0,00**	**0,00**
	448502 - Erstattungen von verbundenen Untern./ Beteilig./ Sonderverm. (p-r)	1.000,00	0,00	0,00	0,00	0,00
07	**+ sonstige ordentliche Erträge**	**1.804,61**	**12.160,00**	**0,00**	**3.079,41**	**-9.080,59**
	456101 - Verwarnungs-/ Bußgelder, Ordnungsstrafen und dgl.	693,00	500,00	0,00	1.201,00	701,00
	456201 - Säumniszuschläge, Beitreibungsgebühren, Stundungszinsen	0,00	0,00	0,00	153,50	153,50
	458201 - Erträge Auflösung personalbedingter Rückstellungen	1.111,61	11.660,00	0,00	1.718,78	-9.941,22
	459101 - Skontoerträge	0,00	0,00	0,00	6,13	6,13
10	**= ordentliche Erträge**	**2.804,61**	**12.160,00**	**0,00**	**3.079,41**	**-9.080,59**
11	**Personalaufwendungen**	**-226.880,32**	**-262.590,00**	**0,00**	**-185.761,56**	**76.828,44**
12	**- Versorgungsaufwendungen**	**-59.826,21**	**-54.250,00**	**0,00**	**-100.465,53**	**-46.215,53**
13	**- Aufwendungen für Sach- und Dienstleistungen**	**-13.277,09**	**-14.000,00**	**0,00**	**-13.824,66**	**175,34**
	529109 - sonst. Aufwendungen für Dienstleistungen	-13.277,09	-14.000,00	0,00	-13.824,66	175,34
16	**- sonstige ordentliche Aufwendungen**	**-30,00**	**-830,00**	**0,00**	**-538,70**	**291,30**
	541201 - Aufwendungen für die Fortbildung	-35,00	-830,00	0,00	-223,00	607,00
	543109 - sonstige Geschäftsaufwendungen	5,00	0,00	0,00	-315,70	-315,70
17	**= ordentliche Aufwendungen**	**-300.013,62**	**-331.670,00**	**0,00**	**-300.590,45**	**31.079,55**
18	**= ordentliches Ergebnis**	**-297.209,01**	**-319.510,00**	**0,00**	**-297.511,04**	**21.998,96**
22	**= Ergebnis der laufenden Verwaltungstätigkeit**	**-297.209,01**	**-319.510,00**	**0,00**	**-297.511,04**	**21.998,96**
26	**= Ergebnis vor Berücksichtigung interner Leistungsbeziehungen**	**-297.209,01**	**-319.510,00**	**0,00**	**-297.511,04**	**21.998,96**
29	**= Jahresergebnis**	**-297.209,01**	**-319.510,00**	**0,00**	**-297.511,04**	**21.998,96**

Teilfinanzrechnung Produkt 010702 Abgabenwesen

Stadt Rheda-Wiedenbrück

Nr.	Bezeichnung	Ergebnis 2020	fortgeschr. Ansatz 2021	davon übertr. aus Vorjahr	Ergebnis 2021	Vergleich Ansatz/Ist
	Einzahlungen aus laufender Verwaltungstätigkeit	**5.501,92**	**500,00**	**0,00**	**1.166,00**	**666,00**
	Auszahlungen aus laufender Verwaltungstätigkeit	**-262.787,27**	**-272.950,00**	**0,00**	**-247.091,18**	**25.858,82**
	Saldo aus laufender Verwaltungstätigkeit	**-257.285,35**	**-272.450,00**	**0,00**	**-245.925,18**	**26.524,82**

Teilergebnisrechnung Produkt 010703 Kassen- und Rechnungswesen

Stadt Rheda-Wiedenbrück

Nr.	Bezeichnung	Ergebnis 2020	fortgeschr. Ansatz 2021	davon übertr. aus Vorjahr	Ergebnis 2021	Vergleich Ansatz/Ist
04	**+ öffentlich-rechtliche Leistungsentgelte**	**156,00**	**0,00**	**0,00**	**55,20**	**55,20**
	431101 - Verwaltungsgebühren	156,00	0,00	0,00	56,00	56,00
	432101 - Benutzungsgebühren und ähnliche Entgelte	0,00	0,00	0,00	-0,80	-0,80
06	**+ Kostenerstattungen und Kostenumlagen**	**34.467,12**	**30.100,00**	**0,00**	**35.133,14**	**5.033,14**
	448201 - Erstattungen von Gemeinden (GV) (ö-r)	581,22	100,00	0,00	904,70	804,70
	448401 - Erstattungen vom sonstigen öffentlichen Bereich (ö-r)	33.885,90	30.000,00	0,00	34.228,44	4.228,44
07	**+ sonstige ordentliche Erträge**	**116.463,46**	**219.220,00**	**0,00**	**119.715,07**	**-99.504,93**
	456201 - Säumniszuschläge, Beitreibungsgebühren, Stundungszinsen	109.606,21	149.700,00	0,00	110.414,93	-39.285,07
	456202 - Auslagen (privatrechtlich)	437,80	400,00	0,00	372,00	-28,00
	456205 - Gebühren Bußgelder	1.549,55	2.000,00	0,00	1.526,55	-473,45
	458101 - Erträge aus Zuschreibungen	1.446,36	40.000,00	0,00	0,00	-40.000,00
	458201 - Erträge Auflösung personalbedingter Rückstellungen	3.418,80	27.120,00	0,00	5.335,00	-21.785,00
	459103 - andere sonstige ordentliche Erträge	4,74	0,00	0,00	0,00	0,00
	459105 - Erträge a. d. Zahlungseingang a. abgeschr. Forderu	0,00	0,00	0,00	2.066,59	2.066,59
10	**= ordentliche Erträge**	**151.086,58**	**249.320,00**	**0,00**	**154.903,41**	**-94.416,59**
11	**Personalaufwendungen**	**-712.113,33**	**-746.910,00**	**0,00**	**-592.231,78**	**154.678,22**
12	**- Versorgungsaufwendungen**	**-144.265,16**	**-126.140,00**	**0,00**	**-198.868,92**	**-72.728,92**
16	**- sonstige ordentliche Aufwendungen**	**-42.123,82**	**-78.670,00**	**0,00**	**-81.805,72**	**-3.135,72**
	541201 - Aufwendungen für die Fortbildung	-346,65	-670,00	0,00	-906,60	-236,60
	543109 - sonstige Geschäftsaufwendungen	-33.634,72	-20.000,00	0,00	-50.352,61	-30.352,61
	549903 - Wertkorrekturen zu Forderungen	-8.142,45	-58.000,00	0,00	-30.546,51	27.453,49
17	**= ordentliche Aufwendungen**	**-898.502,31**	**-951.720,00**	**0,00**	**-872.906,42**	**78.813,58**
18	**= ordentliches Ergebnis**	**-747.415,73**	**-702.400,00**	**0,00**	**-718.003,01**	**-15.603,01**
20	**- Zinsen und sonstige Finanzaufwendungen**	**0,00**	**-40.000,00**	**0,00**	**-20.213,09**	**19.786,91**
	551701 - Zinsen an Kreditinstitute	0,00	-40.000,00	0,00	-20.213,09	19.786,91
21	**= Finanzergebnis**	**0,00**	**-40.000,00**	**0,00**	**-20.213,09**	**19.786,91**
22	**= Ergebnis der laufenden Verwaltungstätigkeit**	**-747.415,73**	**-742.400,00**	**0,00**	**-738.216,10**	**4.183,90**
26	**= Ergebnis vor Berücksichtigung interner Leistungsbeziehungen**	**-747.415,73**	**-742.400,00**	**0,00**	**-738.216,10**	**4.183,90**
29	**= Jahresergebnis**	**-747.415,73**	**-742.400,00**	**0,00**	**-738.216,10**	**4.183,90**

Teilfinanzrechnung Produkt 010703 Kassen- und Rechnungswesen

Stadt Rheda-Wiedenbrück

Nr.	Bezeichnung	Ergebnis 2020	fortgeschr. Ansatz 2021	davon übertr. aus Vorjahr	Ergebnis 2021	Vergleich Ansatz/Ist
	Einzahlungen aus laufender Verwaltungstätigkeit	**142.851,98**	**182.200,00**	**0,00**	**139.507,49**	**-42.692,51**
	Auszahlungen aus laufender Verwaltungstätigkeit	**-773.272,35**	**-797.190,00**	**0,00**	**-757.300,78**	**39.889,22**
	Saldo aus laufender Verwaltungstätigkeit	**-630.420,37**	**-614.990,00**	**0,00**	**-617.793,29**	**-2.803,29**

Teilergebnisrechnung Produkt 010801 Bereitstellung von Immobilien

Stadt Rheda-Wiedenbrück

Nr.	Bezeichnung	Ergebnis 2020	fortgeschr. Ansatz 2021	davon übertr. aus Vorjahr	Ergebnis 2021	Vergleich Ansatz/Ist
02	**+ Zuwendungen und allgemeine Umlagen**	**2.963.979,56**	**5.058.700,00**	**0,00**	**3.638.159,19**	**-1.420.540,81**
	414001 - Zuweisungen vom Bund	0,00	865.000,00	0,00	0,00	-865.000,00
	414101 - Zuweisungen vom Land	1.340.515,47	2.451.500,00	0,00	1.950.987,41	-500.512,59
	416101 - Erträge aus Auflösung von SOPO aus Zuwendungen	1.623.464,09	1.742.200,00	0,00	1.687.171,78	-55.028,22
04	**+ öffentlich-rechtliche Leistungsentgelte**	**8.149,29**	**8.200,00**	**0,00**	**8.236,14**	**36,14**
	431101 - Verwaltungsgebühren	725,00	800,00	0,00	725,00	-75,00
	437101 - Erträge aus der Auflösung von SOPO für Beiträge	7.424,29	7.400,00	0,00	7.511,14	111,14
05	**+ privatrechtliche Leistungsentgelte**	**1.125.711,98**	**1.036.800,00**	**0,00**	**1.458.319,99**	**421.519,99**
	441101 - Mieten und Pachten	1.014.054,11	1.029.000,00	0,00	1.081.174,95	52.174,95
	442101 - Erträge aus dem Verkauf von Grundstücken des UV	104.101,48	0,00	0,00	354.763,50	354.763,50
	446101 - sonstige privatrechtliche Leistungsentgelte	7.530,69	7.800,00	0,00	7.344,58	-455,42
	446198 - sonstige privatrechtliche Leistungsentgelte (periodenfremd)	25,70	0,00	0,00	15.036,96	15.036,96
06	**+ Kostenerstattungen und Kostenumlagen**	**4.466,68**	**46.600,00**	**0,00**	**5.933,01**	**-40.666,99**
	448202 - Erstattungen von Gemeinden (GV) (p-r)	938,82	46.600,00	0,00	0,00	-46.600,00
	448702 - Erstattungen von privaten Unternehmen (p-r)	3.527,86	0,00	0,00	1.106,16	1.106,16
	448802 - Erstattungen von übrigen Bereichen (p-r)	0,00	0,00	0,00	371,47	371,47
	448898 - Erstattungen (periodenfremd)	0,00	0,00	0,00	4.455,38	4.455,38
07	**+ sonstige ordentliche Erträge**	**243.920,74**	**791.690,00**	**0,00**	**179.138,15**	**-612.551,85**
	454101 - Erträge aus der Veräußerung von Grundstücken/ Gebäuden	0,00	494.000,00	0,00	6.840,00	-487.160,00
	457101 - Erträge aus der Auflösung von sonstiger Sonderposten	51.971,90	52.200,00	0,00	52.458,68	258,68
	457109 - Erträge aus der außerplanmäßigen Sonderpostenauflösung	0,00	37.700,00	0,00	0,00	-37.700,00
	458201 - Erträge Auflösung personalbedingter Rückstellungen	1.910,03	6.790,00	0,00	3.340,20	-3.449,80
	458202 - Erträge aus der Auflösung von Instandsetzungsrückstellungen	185.152,28	200.000,00	0,00	111.886,79	-88.113,21
	458299 - Erträge aus Auflösung von sonstigen Rückstellungen	1.246,13	0,00	0,00	0,00	0,00
	459101 - Skontoerträge	3.040,40	1.000,00	0,00	1.796,54	796,54
	459103 - andere sonstige ordentliche Erträge	600,00	0,00	0,00	0,00	0,00
	459105 - Erträge a. d. Zahlungseingang a. abgeschr. Forderu	0,00	0,00	0,00	2.714,74	2.714,74
	459198 - andere sonstige ordentliche Erträge (periodenfremd)	0,00	0,00	0,00	101,20	101,20
08	**+ aktivierte Eigenleistungen**	**19.287,18**	**54.500,00**	**0,00**	**8.508,49**	**-45.991,51**
10	**= ordentliche Erträge**	**4.365.515,43**	**6.996.490,00**	**0,00**	**5.298.294,97**	**-1.698.195,03**
11	**Personalaufwendungen**	**-411.857,99**	**-589.050,00**	**0,00**	**-375.779,56**	**213.270,44**
12	**- Versorgungsaufwendungen**	**-38.445,45**	**-31.570,00**	**0,00**	**-65.195,98**	**-33.625,98**

Teilergebnisrechnung Produkt 010801 Bereitstellung von Immobilien

Stadt Rheda-Wiedenbrück

Nr.	Bezeichnung	Ergebnis 2020	fortgeschr. Ansatz 2021	davon übertr. aus Vorjahr	Ergebnis 2021	Vergleich Ansatz/Ist
13	**- Aufwendungen für Sach- und Dienstleistungen**	**-6.960.946,35**	**-4.076.800,00**	**-500.000,00**	**-3.905.219,85**	**171.580,15**
	521501 - Bauhofkosten für Instandsetzung Grundstücke/ bauliche Anlagen	-759.707,49	-1.091.300,00	0,00	-782.840,41	308.459,59
	521502 - sonstige Instandsetzungsaufwendungen für Grundstücke	-20.237,48	-20.000,00	0,00	-22.256,10	-2.256,10
	521503 - sonstige Instandsetzungsaufwendungen für Gebäude	-2.879.606,64	-2.800.000,00	-500.000,00	-2.094.174,78	705.825,22
	521509 - sonstige Instandsetzungsaufwendungen	-4.605,69	-10.000,00	0,00	-403,65	9.596,35
	521590 - Instandsetzungs-aufwendungen Flüchtlingsunterkünfte	-116.349,43	0,00	0,00	0,00	0,00
	521801 - Aufwendungen f. Instandsetzungsrückstellungen (Gebäude)	-2.944.200,00	0,00	0,00	-762.000,00	-762.000,00
	521998 - Aufwendungen für Instandsetzungen (periodenfremd)	-66.908,29	0,00	0,00	-78.701,13	-78.701,13
	525502 - Instandsetzungsaufwendungen für BGA	-3.394,92	-6.000,00	0,00	-4.402,30	1.597,70
	528109 - sonstige Verwaltungs- und Betriebsaufwendungen	-64.112,88	-64.000,00	0,00	-53.391,63	10.608,37
	528998 - sonst. Verwaltungs- und Betriebsaufwendungen (periodenfr.)	0,00	0,00	0,00	-881,81	-881,81
	529101 - Bauhofkosten für sonstige Leistungen	-455,57	-35.500,00	0,00	-13.550,20	21.949,80
	529109 - sonst. Aufwendungen für Dienstleistungen	-92.168,67	-50.000,00	0,00	-87.340,43	-37.340,43
	529998 - sonst. Verwaltungs- und Betriebsaufwendungen (periodenfremd)	-9.199,29	0,00	0,00	-5.277,41	-5.277,41
14	**- bilanzielle Abschreibungen**	**-4.451.270,11**	**-4.997.500,00**	**0,00**	**-5.625.949,24**	**-628.449,24**
	571102 - Abschreibungen auf Gebäude	-3.666.157,81	-3.680.900,00	0,00	-3.876.711,90	-195.811,90
	571103 - Abschreibungen auf Aufbauten	-223.677,25	-359.600,00	0,00	-221.999,86	137.600,14
	571104 - Abschreibungen auf Betriebsvorrichtungen	-359.089,16	-434.900,00	0,00	-413.371,30	21.528,70
	571109 - Abschreibungen auf sonst. Bauten des Infrastrukturvermögens	-2.988,10	-3.000,00	0,00	-2.988,09	11,91
	571110 - Abschreibungen auf Maschinen	-3.085,76	-3.000,00	0,00	-2.951,94	48,06
	571111 - Abschreibungen auf technische Anlagen	-98.283,89	-94.100,00	0,00	-126.083,51	-31.983,51
	571112 - Abschreibungen auf Fahrzeuge	-651,99	-700,00	0,00	-651,99	48,01
	571113 - Abschreibungen auf BGA	-44.005,23	-41.700,00	0,00	-40.336,64	1.363,36
	571114 - Abschreibungen auf Bauten auf fremden Grund und Boden	-556,66	-600,00	0,00	-556,66	43,34
	571115 - Abschreibung auf geringwertige Vermögensgegenstände	-52.774,26	-100.000,00	0,00	-66.020,58	33.979,42
	571119 - außerplanmäßige Abschreibungen	0,00	-279.000,00	0,00	-874.276,77	-595.276,77
15	**- Transferaufwendungen**	**0,00**	**-1.730.000,00**	**0,00**	**-199.023,69**	**1.530.976,31**
	531701 - Aufwendungen für Zuschüsse an private Unternehmen	0,00	-1.730.000,00	0,00	-199.023,69	1.530.976,31
16	**- sonstige ordentliche Aufwendungen**	**-1.370.436,90**	**-603.900,00**	**0,00**	**-776.352,62**	**-172.452,62**
	541201 - Aufwendungen für die Fortbildung	-4.241,80	-2.920,00	0,00	-2.152,01	767,99
	541202 - Aufwendungen für übernommene Reisekosten	-71,31	-480,00	0,00	-76,10	403,90
	542201 - Mieten, Pachten, Erbbauzinsen	-423.340,21	-588.000,00	0,00	-531.211,80	56.788,20
	542202 - Mietaufwendungen Flüchtlingsunterkünfte	-243.594,92	0,00	0,00	0,00	0,00
	542901 - sonst. Aufw. für Inanspruchnahme von Rechten/Diensten	0,00	0,00	0,00	-10,00	-10,00

Teilergebnisrechnung Produkt 010801 Bereitstellung von Immobilien

Stadt Rheda-Wiedenbrück

Nr.	Bezeichnung	Ergebnis 2020	fortgeschr. Ansatz 2021	davon übertr. aus Vorjahr	Ergebnis 2021	Vergleich Ansatz/Ist
	542998 - Aufw. für Inanspruchnahme von Rechten (periodenfremd)	-22,98	0,00	0,00	0,00	0,00
	544201 - Umsatzsteuer	0,00	0,00	0,00	-1.744,47	-1.744,47
	547101 - Verluste Abgang von (un)bebauten Grdst./Gebäude	-288.906,72	0,00	0,00	-230.754,19	-230.754,19
	547103 - Verluste Abgang VG > 800,- € und sonstiges AV	-3.990,96	0,00	0,00	-9.318,89	-9.318,89
	549501 - Aufwendungen für sonstige Rückstellungen	-406.268,00	0,00	0,00	0,00	0,00
	549903 - Wertkorrekturen zu Forderungen	0,00	-2.500,00	0,00	-1.085,16	1.414,84
	549904 - andere sonst. ordentliche Aufwendungen	0,00	-10.000,00	0,00	0,00	10.000,00
17	**= ordentliche Aufwendungen**	**-13.232.956,80**	**-12.028.820,00**	**-500.000,00**	**-10.947.520,94**	**1.081.299,06**
18	**= ordentliches Ergebnis**	**-8.867.441,37**	**-5.032.330,00**	**-500.000,00**	**-5.649.225,97**	**-616.895,97**
22	**= Ergebnis der laufenden Verwaltungstätigkeit**	**-8.867.441,37**	**-5.032.330,00**	**-500.000,00**	**-5.649.225,97**	**-616.895,97**
26	**= Ergebnis vor Berücksichtigung interner Leistungsbeziehungen**	**-8.867.441,37**	**-5.032.330,00**	**-500.000,00**	**-5.649.225,97**	**-616.895,97**
27	**+ Erträge aus internen Leistungsbeziehungen**	**731.200,00**	**793.100,00**	**0,00**	**664.800,00**	**-128.300,00**
29	**= Jahresergebnis**	**-8.136.241,37**	**-4.239.230,00**	**-500.000,00**	**-4.984.425,97**	**-745.195,97**

Teilfinanzrechnung Produkt 010801 Bereitstellung von Immobilien

Stadt Rheda-Wiedenbrück

Nr.	Bezeichnung	Ergebnis 2020	fortgeschr. Ansatz 2021	davon übertr. aus Vorjahr	Ergebnis 2021	Vergleich Ansatz/Ist
	Einzahlungen aus laufender Verwaltungstätigkeit	**1.149.775,44**	**4.400.700,00**	**0,00**	**1.493.845,42**	**-2.906.854,58**
	Auszahlungen aus laufender Verwaltungstätigkeit	**-5.309.804,36**	**-12.883.322,47**	**-500.000,00**	**-5.332.675,78**	**7.550.646,69**
	Saldo aus laufender Verwaltungstätigkeit	**-4.160.028,92**	**-8.482.622,47**	**-500.000,00**	**-3.838.830,36**	**4.643.792,11**
01	+ Zuwendungen für Investitionsmaßnahmen	2.075.976,42	2.749.100,00	0,00	2.819.900,55	70.800,55
02	+ Einzahlungen aus der Veräußerung von Sachanlagen	369.294,11	1.700.000,00	0,00	432.166,00	-1.267.834,00
04	+ Einzahlungen aus Beiträgen u.ä. Entgelten	3.908,00	39.000,00	0,00	3.908,00	-35.092,00
05	+ sonstige Investitionseinzahlungen	13.586,00	0,00	0,00	595,00	595,00
06	**= Einzahlungen aus Investitionstätigkeit**	**2.462.764,53**	**4.488.100,00**	**0,00**	**3.256.569,55**	**-1.231.530,45**
07	- Auszahlungen für den Erwerb von Grundstücken und Gebäuden	-1.448.597,69	-7.864.904,28	-5.534.904,28	-6.515.580,22	1.349.324,06
08	- Auszahlungen für Baumaßnahmen	-2.194.954,40	-2.803.524,68	-1.973.524,68	-2.955.850,05	-152.325,37
09	- Auszahlungen für den Erwerb von beweglichem Anlagevermögen	-1.129.994,04	-4.679.181,22	-659.181,22	-260.822,09	4.418.359,13
13	**= Auszahlungen aus Investitionstätigkeit**	**-4.773.546,13**	**-15.347.610,18**	**-8.167.610,18**	**-9.732.252,36**	**5.615.357,82**
14	**= Saldo aus Investitionstätigkeit**	**-2.310.781,60**	**-10.859.510,18**	**-8.167.610,18**	**-6.475.682,81**	**4.383.827,37**

Teilergebnisrechnung Produkt 010802 Betrieb von Immobilien

Stadt Rheda-Wiedenbrück

Nr.	Bezeichnung	Ergebnis 2020	fortgeschr. Ansatz 2021	davon übertr. aus Vorjahr	Ergebnis 2021	Vergleich Ansatz/Ist
05	**+ privatrechtliche Leistungsentgelte**	**203,50**	**200,00**	**0,00**	**203,50**	**3,50**
	446101 - sonstige privatrechtliche Leistungsentgelte	203,50	200,00	0,00	203,50	3,50
06	**+ Kostenerstattungen und Kostenumlagen**	**449.518,17**	**221.000,00**	**0,00**	**316.732,65**	**95.732,65**
	448502 - Erstattungen von verbundenen Untern./ Beteilig./ Sonderverm. (p-r)	0,00	1.000,00	0,00	491,26	-508,74
	448702 - Erstattungen von privaten Unternehmen (p-r)	2.668,21	0,00	0,00	144,31	144,31
	448802 - Erstattungen von übrigen Bereichen (p-r)	228.444,14	220.000,00	0,00	244.424,54	24.424,54
	448898 - Erstattungen (periodenfremd)	218.405,82	0,00	0,00	71.672,54	71.672,54
07	**+ sonstige ordentliche Erträge**	**24.147,99**	**31.570,00**	**0,00**	**37.369,08**	**5.799,08**
	458201 - Erträge Auflösung personalbedingter Rückstellungen	11.020,44	7.070,00	0,00	18.723,99	11.653,99
	459101 - Skontoerträge	879,37	1.000,00	0,00	962,52	-37,48
	459103 - andere sonstige ordentliche Erträge	12.248,18	23.500,00	0,00	16.096,93	-7.403,07
	459105 - Erträge a. d. Zahlungseingang a. abgeschr. Forderu	0,00	0,00	0,00	1.585,64	1.585,64
10	**= ordentliche Erträge**	**473.869,66**	**252.770,00**	**0,00**	**354.305,23**	**101.535,23**
11	**Personalaufwendungen**	**-2.435.377,55**	**-1.207.850,00**	**0,00**	**-2.139.359,82**	**-931.509,82**
12	**- Versorgungsaufwendungen**	**-71.335,52**	**-32.880,00**	**0,00**	**-70.904,84**	**-38.024,84**
13	**- Aufwendungen für Sach- und Dienstleistungen**	**-4.766.200,53**	**-4.880.900,00**	**0,00**	**-4.665.531,18**	**215.368,82**
	521501 - Bauhofkosten für Instandsetzung Grundstücke/ bauliche Anlagen	-598.009,54	-471.100,00	0,00	-486.402,42	-15.302,42
	521502 - sonstige Instandsetzungsaufwendungen für Grundstücke	-78.275,01	-80.000,00	0,00	-74.046,31	5.953,69
	521503 - sonstige Instandsetzungsaufwendungen für Gebäude	0,00	-20.000,00	0,00	-18.809,51	1.190,49
	521590 - Instandsetzungs-aufwendungen Flüchtlingsunterkünfte	-45.133,79	0,00	0,00	0,00	0,00
	524101 - Bewirtschaftungsaufwand Flüchtlingsunterkünfte	-474.818,64	0,00	0,00	1.908,00	1.908,00
	524102 - Aufwendungen für die Bewirtschaftung von Gebäuden	-3.420.933,83	-4.252.000,00	0,00	-4.026.164,68	225.835,32
	524998 - Aufwendungen für Bewirtschaftung (periodenfremd)	-99.757,61	0,00	0,00	-27.660,20	-27.660,20
	525101 - Haltung von Fahrzeugen	-1.161,26	-2.000,00	0,00	-1.254,97	745,03
	525505 - Bauhofkosten für Instandsetzung des beweglichen Vermögens	0,00	-4.800,00	0,00	-907,35	3.892,65
	528109 - sonstige Verwaltungs- und Betriebsaufwendungen	-3.588,31	-3.000,00	0,00	-8.643,65	-5.643,65
	529101 - Bauhofkosten für sonstige Leistungen	-11.287,28	-21.000,00	0,00	-9.511,23	11.488,77
	529109 - sonst. Aufwendungen für Dienstleistungen	-33.235,26	-27.000,00	0,00	-14.038,86	12.961,14
15	**- Transferaufwendungen**	**-29.999,99**	**-45.000,00**	**0,00**	**-29.583,34**	**15.416,66**
	531801 - Aufwendungen für Zuschüsse an übrige Bereiche	-29.999,99	-45.000,00	0,00	-29.583,34	15.416,66
16	**- sonstige ordentliche Aufwendungen**	**-257.548,63**	**-288.350,00**	**0,00**	**-213.516,07**	**74.833,93**
	541102 - Personalnebenaufwendungen	-78,00	0,00	0,00	-26,00	-26,00

Teilergebnisrechnung Produkt 010802 Betrieb von Immobilien

Stadt Rheda-Wiedenbrück

Nr.	Bezeichnung	Ergebnis 2020	fortgeschr. Ansatz 2021	davon übertr. aus Vorjahr	Ergebnis 2021	Vergleich Ansatz/Ist
	541201 - Aufwendungen für die Fortbildung	-2.789,27	-830,00	0,00	-709,20	120,80
	541202 - Aufwendungen für übernommene Reisekosten	-3.441,53	-2.520,00	0,00	-3.781,70	-1.261,70
	542901 - sonst. Aufw. für Inanspruchnahme von Rechten/Diensten	-6.811,88	-20.000,00	0,00	0,00	20.000,00
	543103 - Porto	-116.607,92	-105.000,00	0,00	-103.324,13	1.675,87
	543110 - Aufwendungen für lfd. Betrieb	-6.825,78	-15.000,00	0,00	-9.322,26	5.677,74
	543998 - Geschäftsaufwendungen (periodenfremd)	-551,66	0,00	0,00	-135,59	-135,59
	544201 - Umsatzsteuer	0,00	0,00	0,00	-340,06	-340,06
	544601 - Versicherungsbeiträge	-120.431,66	-144.000,00	0,00	-93.449,59	50.550,41
	544998 - Aufwendungen für Steuern u.a. (periodenfremd)	-10,93	0,00	0,00	-176,70	-176,70
	549903 - Wertkorrekturen zu Forderungen	0,00	-1.000,00	0,00	-2.250,84	-1.250,84
17	**= ordentliche Aufwendungen**	**-7.560.462,22**	**-6.454.980,00**	**0,00**	**-7.118.895,25**	**-663.915,25**
18	**= ordentliches Ergebnis**	**-7.086.592,56**	**-6.202.210,00**	**0,00**	**-6.764.590,02**	**-562.380,02**
22	**= Ergebnis der laufenden Verwaltungstätigkeit**	**-7.086.592,56**	**-6.202.210,00**	**0,00**	**-6.764.590,02**	**-562.380,02**
23	**+ außerordentliche Erträge**	**0,00**	**250.000,00**	**0,00**	**0,00**	**-250.000,00**
25	**= außerordentliches Ergebnis**	**0,00**	**250.000,00**	**0,00**	**0,00**	**-250.000,00**
26	**= Ergebnis vor Berücksichtigung interner Leistungsbeziehungen**	**-7.086.592,56**	**-5.952.210,00**	**0,00**	**-6.764.590,02**	**-812.380,02**
27	**+ Erträge aus internen Leistungsbeziehungen**	**517.000,00**	**730.000,00**	**0,00**	**564.000,00**	**-166.000,00**
29	**= Jahresergebnis**	**-6.569.592,56**	**-5.222.210,00**	**0,00**	**-6.200.590,02**	**-978.380,02**

Teilfinanzrechnung Produkt 010802 Betrieb von Immobilien

Stadt Rheda-Wiedenbrück

Nr.	Bezeichnung	Ergebnis 2020	fortgeschr. Ansatz 2021	davon übertr. aus Vorjahr	Ergebnis 2021	Vergleich Ansatz/Ist
	Einzahlungen aus laufender Verwaltungstätigkeit	**465.583,15**	**244.700,00**	**0,00**	**336.090,38**	**91.390,38**
	Auszahlungen aus laufender Verwaltungstätigkeit	**-7.009.999,26**	**-6.358.390,00**	**0,00**	**-7.343.576,64**	**-985.186,64**
	Saldo aus laufender Verwaltungstätigkeit	**-6.544.416,11**	**-6.113.690,00**	**0,00**	**-7.007.486,26**	**-893.796,26**
09	- Auszahlungen für den Erwerb von beweglichem Anlagevermögen	-34.230,49	-60.000,00	0,00	-39.654,86	20.345,14
13	**= Auszahlungen aus Investitionstätigkeit**	**-34.230,49**	**-60.000,00**	**0,00**	**-39.654,86**	**20.345,14**
14	**= Saldo aus Investitionstätigkeit**	**-34.230,49**	**-60.000,00**	**0,00**	**-39.654,86**	**20.345,14**

Teilergebnisrechnung Produkt 010803 Immobilienstrategie

Stadt Rheda-Wiedenbrück

Nr.	Bezeichnung	Ergebnis 2020	fortgeschr. Ansatz 2021	davon übertr. aus Vorjahr	Ergebnis 2021	Vergleich Ansatz/Ist
07	**+ sonstige ordentliche Erträge**	**699,83**	**4.150,00**	**0,00**	**1.125,49**	**-3.024,51**
	458201 - Erträge Auflösung personalbedingter Rückstellungen	683,01	4.150,00	0,00	1.125,49	-3.024,51
	459101 - Skontoerträge	16,82	0,00	0,00	0,00	0,00
10	**= ordentliche Erträge**	**699,83**	**4.150,00**	**0,00**	**1.125,49**	**-3.024,51**
11	**Personalaufwendungen**	**-144.110,46**	**-150.360,00**	**0,00**	**-124.831,21**	**25.528,79**
12	**- Versorgungsaufwendungen**	**-22.089,92**	**-19.290,00**	**0,00**	**-35.491,89**	**-16.201,89**
13	**- Aufwendungen für Sach- und Dienstleistungen**	**-74.218,69**	**-150.000,00**	**0,00**	**-229.382,96**	**-79.382,96**
	529109 - sonst. Aufwendungen für Dienstleistungen	-72.596,71	-150.000,00	0,00	-229.128,60	-79.128,60
	529998 - sonst. Verwaltungs- und Betriebsaufwendungen (periodenfremd)	-1.621,98	0,00	0,00	-254,36	-254,36
16	**- sonstige ordentliche Aufwendungen**	**-707,00**	**-2.530,00**	**0,00**	**-319,21**	**2.210,79**
	541201 - Aufwendungen für die Fortbildung	-707,00	-2.500,00	0,00	-319,21	2.180,79
	541202 - Aufwendungen für übernommene Reisekosten	0,00	-30,00	0,00	0,00	30,00
17	**= ordentliche Aufwendungen**	**-241.126,07**	**-322.180,00**	**0,00**	**-390.025,27**	**-67.845,27**
18	**= ordentliches Ergebnis**	**-240.426,24**	**-318.030,00**	**0,00**	**-388.899,78**	**-70.869,78**
22	**= Ergebnis der laufenden Verwaltungstätigkeit**	**-240.426,24**	**-318.030,00**	**0,00**	**-388.899,78**	**-70.869,78**
26	**= Ergebnis vor Berücksichtigung interner Leistungsbeziehungen**	**-240.426,24**	**-318.030,00**	**0,00**	**-388.899,78**	**-70.869,78**
29	**= Jahresergebnis**	**-240.426,24**	**-318.030,00**	**0,00**	**-388.899,78**	**-70.869,78**

Teilfinanzrechnung Produkt 010803 Immobilienstrategie

Stadt Rheda-Wiedenbrück

Nr.	Bezeichnung	Ergebnis 2020	fortgeschr. Ansatz 2021	davon übertr. aus Vorjahr	Ergebnis 2021	Vergleich Ansatz/Ist
	Auszahlungen aus laufender Verwaltungstätigkeit	**-220.082,22**	**-301.310,00**	**0,00**	**-328.396,94**	**-27.086,94**
	Saldo aus laufender Verwaltungstätigkeit	**-220.082,22**	**-301.310,00**	**0,00**	**-328.396,94**	**-27.086,94**

Teilergebnisrechnung Produktbereich 02 Sicherheit und Ordnung

Stadt Rheda-Wiedenbrück

Nr.	Bezeichnung	Ergebnis 2020	fortgeschr. Ansatz 2021	davon übertr. aus Vorjahr	Ergebnis 2021	Vergleich Ansatz/Ist
02	+ Zuwendungen und allgemeine Umlagen	208.283,38	202.300,00	0,00	222.938,94	20.638,94
04	+ öffentlich-rechtliche Leistungsentgelte	5.523.565,78	5.731.000,00	0,00	6.096.309,88	365.309,88
05	+ privatrechtliche Leistungsentgelte	2.732,23	5.000,00	0,00	3.137,00	-1.863,00
06	+ Kostenerstattungen und Kostenumlagen	153.724,24	120.500,00	0,00	121.903,09	1.403,09
07	+ sonstige ordentliche Erträge	195.670,96	371.670,00	0,00	458.143,82	86.473,82
10	**= ordentliche Erträge**	**6.083.976,59**	**6.430.470,00**	**0,00**	**6.902.432,73**	**471.962,73**
11	Personalaufwendungen	-4.927.956,03	-5.517.660,00	0,00	-4.677.781,44	839.878,56
12	- Versorgungsaufwendungen	-1.105.703,45	-940.110,00	0,00	-1.962.660,78	-1.022.550,78
13	- Aufwendungen für Sach- und Dienstleistungen	-1.955.639,76	-2.118.600,00	-24.000,00	-2.250.583,05	-131.983,05
14	- bilanzielle Abschreibungen	-628.459,39	-597.000,00	0,00	-721.122,92	-124.122,92
15	- Transferaufwendungen	-14.686,34	-23.900,00	0,00	-13.400,00	10.500,00
16	- sonstige ordentliche Aufwendungen	-871.015,04	-553.240,00	0,00	-1.443.539,74	-890.299,74
17	**= ordentliche Aufwendungen**	**-9.503.460,01**	**-9.750.510,00**	**-24.000,00**	**-11.069.087,93**	**-1.318.577,93**
18	**= ordentliches Ergebnis**	**-3.419.483,42**	**-3.320.040,00**	**-24.000,00**	**-4.166.655,20**	**-846.615,20**
22	**= Ergebnis der laufenden Verwaltungstätigkeit**	**-3.419.483,42**	**-3.320.040,00**	**-24.000,00**	**-4.166.655,20**	**-846.615,20**
23	+ außerordentliche Erträge	0,00	295.000,00	0,00	0,00	-295.000,00
25	**= außerordentliches Ergebnis**	**0,00**	**295.000,00**	**0,00**	**0,00**	**-295.000,00**
26	**= Ergebnis -vor Berücksichtigung der internen Leistungsbeziehungen-**	**-3.419.483,42**	**-3.025.040,00**	**-24.000,00**	**-4.166.655,20**	**-1.141.615,20**
28	- Aufwendungen aus internen Leistungsbeziehungen	-65.400,00	-110.000,00	0,00	-65.200,00	44.800,00
29	**= Jahresergebnis**	**-3.484.883,42**	**-3.135.040,00**	**-24.000,00**	**-4.231.855,20**	**-1.096.815,20**

Rheda-Wiedenbrück

Teilfinanzrechnung Produktbereich 02 Sicherheit und Ordnung

Stadt Rheda-Wiedenbrück

Nr.	Bezeichnung	Ergebnis 2020	fortgeschr. Ansatz 2021	davon übertr. aus Vorjahr	Ergebnis 2021	Vergleich Ansatz/Ist
02	+ Zuwendungen und allgemeine Umlagen	6.964,42	1.500,00	0,00	1.550,00	50,00
04	+ öffentlich-rechtliche Leistungsentgelte	5.898.412,20	5.629.000,00	0,00	6.257.021,01	628.021,01
05	+ privatrechtliche Leistungsentgelte	2.732,23	5.000,00	0,00	3.137,00	-1.863,00
06	+ Kostenerstattungen, Kostenumlagen	159.460,22	120.500,00	0,00	122.076,44	1.576,44
07	+ sonstige Einzahlungen	120.928,55	147.500,00	0,00	148.850,70	1.350,70
09	**= Einzahlungen aus laufender Verwaltungstätigkeit**	**6.188.497,62**	**5.903.500,00**	**0,00**	**6.532.635,15**	**629.135,15**
10	Personalauszahlungen	-4.247.996,69	-4.500.150,00	0,00	-4.511.033,81	-10.883,81
11	- Versorgungsauszahlungen	-1.026.799,93	-940.110,00	0,00	-1.088.170,91	-148.060,91
12	- Auszahlungen für Sach- und Dienstleistungen	-1.478.705,91	-2.118.600,00	-24.000,00	-2.723.295,28	-604.695,28
14	- Transferauszahlungen	-14.686,34	-23.900,00	0,00	-13.400,00	10.500,00
15	- sonstige Auszahlungen	-740.001,63	-572.040,00	0,00	-633.882,65	-61.842,65
16	**= Auszahlungen aus laufender Verwaltungstätigkeit**	**-7.508.190,50**	**-8.154.800,00**	**-24.000,00**	**-8.969.782,65**	**-814.982,65**
17	**= Saldo aus laufender Verwaltungstätigkeit**	**-1.319.692,88**	**-2.251.300,00**	**-24.000,00**	**-2.437.147,50**	**-185.847,50**
18	+ Einzahlungen aus Zuwendungen für Investitionsmaßnahmen	101.015,74	100.000,00	0,00	107.650,04	7.650,04
19	+ Einzahlungen aus der Veräußerung von Sachanlagen	12.651,00	16.000,00	0,00	23.868,27	7.868,27
23	**= Einzahlungen aus Investitionstätigkeit**	**113.666,74**	**116.000,00**	**0,00**	**131.518,31**	**15.518,31**
25	- Auszahlungen für Baumaßnahmen	-13.980,12	0,00	0,00	0,00	0,00
26	- Auszahlungen für den Erwerb von beweglichem Anlagevermögen	-126.784,82	-1.138.412,37	-368.412,37	-402.985,12	735.427,25
30	**= Auszahlungen aus Investitionstätigkeit**	**-140.764,94**	**-1.138.412,37**	**-368.412,37**	**-402.985,12**	**735.427,25**
31	**= Saldo aus Investitionstätigkeit**	**-27.098,20**	**-1.022.412,37**	**-368.412,37**	**-271.466,81**	**750.945,56**

Teilergebnisrechnung Produkt 020101 Allgemeines Ordnungs- und Gewerbewesen

Stadt Rheda-Wiedenbrück

Nr.	Bezeichnung	Ergebnis 2020	fortgeschr. Ansatz 2021	davon übertr. aus Vorjahr	Ergebnis 2021	Vergleich Ansatz/Ist
02	**+ Zuwendungen und allgemeine Umlagen**	**4.272,27**	**4.300,00**	**0,00**	**4.272,23**	**-27,77**
	416101 - Erträge aus Auflösung von SOPO aus Zuwendungen	4.272,27	4.300,00	0,00	4.272,23	-27,77
04	**+ öffentlich-rechtliche Leistungsentgelte**	**49.210,56**	**77.000,00**	**0,00**	**61.426,71**	**-15.573,29**
	431101 - Verwaltungsgebühren	35.430,56	41.000,00	0,00	35.499,55	-5.500,45
	432101 - Benutzungsgebühren und ähnliche Entgelte	13.780,00	36.000,00	0,00	25.927,16	-10.072,84
06	**+ Kostenerstattungen und Kostenumlagen**	**8.936,91**	**35.000,00**	**0,00**	**30.132,96**	**-4.867,04**
	448201 - Erstattungen von Gemeinden (GV) (ö-r)	522,00	0,00	0,00	0,00	0,00
	448701 - Erstattungen von privaten Unternehmen (ö-r)	0,00	0,00	0,00	760,42	760,42
	448801 - Erstattungen von übrigen Bereichen (ö-r)	8.414,91	35.000,00	0,00	25.274,24	-9.725,76
	448898 - Erstattungen (periodenfremd)	0,00	0,00	0,00	4.098,30	4.098,30
07	**+ sonstige ordentliche Erträge**	**69.984,28**	**33.970,00**	**0,00**	**126.052,16**	**92.082,16**
	456101 - Verwarnungs-/ Bußgelder, Ordnungsstrafen und dgl.	68.079,50	16.000,00	0,00	100.998,50	84.998,50
	456998 - sonstige Erträge (periodenfremd)	0,00	0,00	0,00	18.504,50	18.504,50
	458201 - Erträge Auflösung personalbedingter Rückstellungen	1.903,43	17.970,00	0,00	3.791,94	-14.178,06
	458299 - Erträge aus Auflösung von sonstigen Rückstellungen	0,00	0,00	0,00	2.714,62	2.714,62
	459101 - Skontoerträge	1,35	0,00	0,00	0,00	0,00
	459103 - andere sonstige ordentliche Erträge	0,00	0,00	0,00	42,60	42,60
10	**= ordentliche Erträge**	**132.404,02**	**150.270,00**	**0,00**	**221.884,06**	**71.614,06**
11	**Personalaufwendungen**	**-391.787,14**	**-358.150,00**	**0,00**	**-415.530,74**	**-57.380,74**
12	**- Versorgungsaufwendungen**	**-96.778,37**	**-83.580,00**	**0,00**	**-178.005,88**	**-94.425,88**
13	**- Aufwendungen für Sach- und Dienstleistungen**	**-76.753,26**	**-103.000,00**	**0,00**	**-152.217,53**	**-49.217,53**
	528109 - sonstige Verwaltungs- und Betriebsaufwendungen	-27.119,66	-58.000,00	0,00	-64.402,41	-6.402,41
	529101 - Bauhofkosten für sonstige Leistungen	-26.786,14	-45.000,00	0,00	-87.815,12	-42.815,12
	529109 - sonst. Aufwendungen für Dienstleistungen	-22.847,46	0,00	0,00	0,00	0,00
14	**- bilanzielle Abschreibungen**	**-4.285,88**	**-4.300,00**	**0,00**	**-4.525,86**	**-225,86**
	571113 - Abschreibungen auf BGA	-4.285,88	-4.300,00	0,00	-4.285,88	14,12
	571115 - Abschreibung auf geringwertige Vermögensgegenstände	0,00	0,00	0,00	-239,98	-239,98
16	**- sonstige ordentliche Aufwendungen**	**-4.459,15**	**-4.050,00**	**0,00**	**-12.614,97**	**-8.564,97**
	541201 - Aufwendungen für die Fortbildung	-2.340,79	-830,00	0,00	-8.222,71	-7.392,71
	541202 - Aufwendungen für übernommene Reisekosten	-656,86	-120,00	0,00	-56,25	63,75
	544201 - Umsatzsteuer	0,00	-250,00	0,00	0,00	250,00
	544501 - sonstige Steuern	0,00	-250,00	0,00	0,00	250,00
	549903 - Wertkorrekturen zu Forderungen	-1.443,50	-2.500,00	0,00	-4.322,51	-1.822,51
	549904 - andere sonst. ordentliche Aufwendungen	-18,00	-100,00	0,00	-13,50	86,50

Teilergebnisrechnung Produkt 020101 Allgemeines Ordnungs- und Gewerbewesen

Stadt Rheda-Wiedenbrück

Nr.	Bezeichnung	Ergebnis 2020	fortgeschr. Ansatz 2021	davon übertr. aus Vorjahr	Ergebnis 2021	Vergleich Ansatz/Ist
17	= ordentliche Aufwendungen	-574.063,80	-553.080,00	0,00	-762.894,98	-209.814,98
18	= ordentliches Ergebnis	-441.659,78	-402.810,00	0,00	-541.010,92	-138.200,92
22	= Ergebnis der laufenden Verwaltungstätigkeit	-441.659,78	-402.810,00	0,00	-541.010,92	-138.200,92
26	= Ergebnis vor Berücksichtigung interner Leistungsbeziehungen	-441.659,78	-402.810,00	0,00	-541.010,92	-138.200,92
29	= Jahresergebnis	-441.659,78	-402.810,00	0,00	-541.010,92	-138.200,92

Teilfinanzrechnung Produkt 020101 Allgemeines Ordnungs- und Gewerbewesen

Stadt Rheda-Wiedenbrück

Nr.	Bezeichnung	Ergebnis 2020	fortgeschr. Ansatz 2021	davon übertr. aus Vorjahr	Ergebnis 2021	Vergleich Ansatz/Ist
	Einzahlungen aus laufender Verwaltungstätigkeit	95.833,31	128.000,00	0,00	192.056,91	64.056,91
	Auszahlungen aus laufender Verwaltungstätigkeit	-552.616,47	-455.820,00	0,00	-613.751,25	-157.931,25
	Saldo aus laufender Verwaltungstätigkeit	-456.783,16	-327.820,00	0,00	-421.694,34	-93.874,34

Teilergebnisrechnung Produkt 020102 Verkehrsregelung und -lenkung

Stadt Rheda-Wiedenbrück

Nr.	Bezeichnung	Ergebnis 2020	fortgeschr. Ansatz 2021	davon übertr. aus Vorjahr	Ergebnis 2021	Vergleich Ansatz/Ist
04	**+ öffentlich-rechtliche Leistungsentgelte**	**119.654,34**	**167.000,00**	**0,00**	**112.081,93**	**-54.918,07**
	431101 - Verwaltungsgebühren	55.338,00	55.000,00	0,00	47.303,00	-7.697,00
	432101 - Benutzungsgebühren und ähnliche Entgelte	64.316,34	112.000,00	0,00	64.778,93	-47.221,07
06	**+ Kostenerstattungen und Kostenumlagen**	**961,49**	**1.000,00**	**0,00**	**2.088,38**	**1.088,38**
	448801 - Erstattungen von übrigen Bereichen (ö-r)	961,49	1.000,00	0,00	2.088,38	1.088,38
07	**+ sonstige ordentliche Erträge**	**86.844,62**	**140.240,00**	**0,00**	**55.099,66**	**-85.140,34**
	452998 - Erstattungen von Steuern (periodenfremd)	2.180,48	0,00	0,00	0,00	0,00
	456101 - Verwarnungs-/ Bußgelder, Ordnungsstrafen und dgl.	82.828,00	130.000,00	0,00	45.962,00	-84.038,00
	458201 - Erträge Auflösung personalbedingter Rückstellungen	1.836,14	10.240,00	0,00	2.562,10	-7.677,90
	458299 - Erträge aus Auflösung von sonstigen Rückstellungen	0,00	0,00	0,00	6.575,56	6.575,56
10	**= ordentliche Erträge**	**207.460,45**	**308.240,00**	**0,00**	**169.269,97**	**-138.970,03**
11	**Personalaufwendungen**	**-390.554,02**	**-466.850,00**	**0,00**	**-286.215,63**	**180.634,37**
12	**- Versorgungsaufwendungen**	**-60.152,90**	**-47.620,00**	**0,00**	**-87.735,86**	**-40.115,86**
13	**- Aufwendungen für Sach- und Dienstleistungen**	**-7.679,48**	**-8.000,00**	**0,00**	**-5.942,56**	**2.057,44**
	528109 - sonstige Verwaltungs- und Betriebsaufwendungen	-5.235,94	-5.000,00	0,00	-4.173,09	826,91
	529101 - Bauhofkosten für sonstige Leistungen	-983,54	-1.000,00	0,00	-309,47	690,53
	529109 - sonst. Aufwendungen für Dienstleistungen	-1.460,00	-2.000,00	0,00	-1.460,00	540,00
14	**- bilanzielle Abschreibungen**	**-940,49**	**-4.900,00**	**0,00**	**-4.091,64**	**808,36**
	571110 - Abschreibungen auf Maschinen	-427,45	0,00	0,00	-3.578,60	-3.578,60
	571113 - Abschreibungen auf BGA	-513,04	-4.900,00	0,00	-513,04	4.386,96
15	**- Transferaufwendungen**	**-4.286,34**	**-10.000,00**	**0,00**	**0,00**	**10.000,00**
	531803 - Bauhofkosten für Leistungen an Dritte	-4.286,34	-10.000,00	0,00	0,00	10.000,00
16	**- sonstige ordentliche Aufwendungen**	**-14.605,92**	**-9.830,00**	**0,00**	**-9.836,57**	**-6,57**
	541201 - Aufwendungen für die Fortbildung	0,00	-540,00	0,00	-649,91	-109,91
	541202 - Aufwendungen für übernommene Reisekosten	-154,04	-390,00	0,00	-218,72	171,28
	542101 - Aufwendungen für ehrenamtliche und sonstige Tätigkeiten	-1.200,00	-1.200,00	0,00	-1.200,00	0,00
	543104 - Bücher, Zeitschriften, sonstige Fachliteratur	-44,00	0,00	0,00	0,00	0,00
	544201 - Umsatzsteuer	0,00	-3.500,00	0,00	-3.016,53	483,47
	544501 - sonstige Steuern	-5.868,22	-3.500,00	0,00	-4.397,96	-897,96
	544998 - Aufwendungen für Steuern u.a. (periodenfremd)	0,00	0,00	0,00	-353,45	-353,45
	549501 - Aufwendungen für sonstige Rückstellungen	-7.100,00	0,00	0,00	0,00	0,00
	549903 - Wertkorrekturen zu Forderungen	-152,25	-200,00	0,00	0,00	200,00
	549904 - andere sonst. ordentliche Aufwendungen	-87,41	-500,00	0,00	0,00	500,00

Teilergebnisrechnung Produkt 020102 Verkehrsregelung und -lenkung

Stadt Rheda-Wiedenbrück

Nr.	Bezeichnung	Ergebnis 2020	fortgeschr. Ansatz 2021	davon übertr. aus Vorjahr	Ergebnis 2021	Vergleich Ansatz/Ist
17	**= ordentliche Aufwendungen**	**-478.219,15**	**-547.200,00**	**0,00**	**-393.822,26**	**153.377,74**
18	**= ordentliches Ergebnis**	**-270.758,70**	**-238.960,00**	**0,00**	**-224.552,29**	**14.407,71**
22	**= Ergebnis der laufenden Verwaltungstätigkeit**	**-270.758,70**	**-238.960,00**	**0,00**	**-224.552,29**	**14.407,71**
23	**+ außerordentliche Erträge**	**0,00**	**23.000,00**	**0,00**	**0,00**	**-23.000,00**
25	**= außerordentliches Ergebnis**	**0,00**	**23.000,00**	**0,00**	**0,00**	**-23.000,00**
26	**= Ergebnis vor Berücksichtigung interner Leistungsbeziehungen**	**-270.758,70**	**-215.960,00**	**0,00**	**-224.552,29**	**-8.592,29**
29	**= Jahresergebnis**	**-270.758,70**	**-215.960,00**	**0,00**	**-224.552,29**	**-8.592,29**

Teilfinanzrechnung Produkt 020102 Verkehrsregelung und -lenkung

Stadt Rheda-Wiedenbrück

Nr.	Bezeichnung	Ergebnis 2020	fortgeschr. Ansatz 2021	davon übertr. aus Vorjahr	Ergebnis 2021	Vergleich Ansatz/Ist
	Einzahlungen aus laufender Verwaltungstätigkeit	**211.017,48**	**298.000,00**	**0,00**	**160.496,33**	**-137.503,67**
	Auszahlungen aus laufender Verwaltungstätigkeit	**-427.961,68**	**-490.560,00**	**0,00**	**-359.736,25**	**130.823,75**
	Saldo aus laufender Verwaltungstätigkeit	**-216.944,20**	**-192.560,00**	**0,00**	**-199.239,92**	**-6.679,92**
09	- Auszahlungen für den Erwerb von beweglichem Anlagevermögen	-28.628,80	0,00	0,00	0,00	0,00
13	**= Auszahlungen aus Investitionstätigkeit**	**-28.628,80**	**0,00**	**0,00**	**0,00**	**0,00**
14	**= Saldo aus Investitionstätigkeit**	**-28.628,80**	**0,00**	**0,00**	**0,00**	**0,00**

Teilergebnisrechnung Produkt 020103 Bürgerbüro

Stadt Rheda-Wiedenbrück

Nr.	Bezeichnung	Ergebnis 2020	fortgeschr. Ansatz 2021	davon übertr. aus Vorjahr	Ergebnis 2021	Vergleich Ansatz/Ist
04	**+ öffentlich-rechtliche Leistungsentgelte**	**279.470,71**	**320.000,00**	**0,00**	**335.789,56**	**15.789,56**
	431101 - Verwaltungsgebühren	279.470,71	320.000,00	0,00	335.789,56	15.789,56
05	**+ privatrechtliche Leistungsentgelte**	**0,00**	**1.000,00**	**0,00**	**0,00**	**-1.000,00**
	446101 - sonstige privatrechtliche Leistungsentgelte	0,00	1.000,00	0,00	0,00	-1.000,00
07	**+ sonstige ordentliche Erträge**	**3.810,04**	**23.180,00**	**0,00**	**6.583,67**	**-16.596,33**
	456101 - Verwarnungs-/ Bußgelder, Ordnungsstrafen und dgl.	1.094,00	1.500,00	0,00	1.014,50	-485,50
	458201 - Erträge Auflösung personalbedingter Rückstellungen	2.716,04	21.680,00	0,00	5.569,17	-16.110,83
10	**= ordentliche Erträge**	**283.280,75**	**344.180,00**	**0,00**	**342.373,23**	**-1.806,77**
11	**Personalaufwendungen**	**-565.010,99**	**-797.200,00**	**0,00**	**-617.153,98**	**180.046,02**
12	**- Versorgungsaufwendungen**	**-122.959,69**	**-100.840,00**	**0,00**	**-203.777,85**	**-102.937,85**
13	**- Aufwendungen für Sach- und Dienstleistungen**	**-166.336,39**	**-252.000,00**	**0,00**	**-224.897,11**	**27.102,89**
	523601 - Erstattungen an sonstige öffentliche Sonderrechnungen	-148.625,28	-200.000,00	0,00	-170.933,92	29.066,08
	529101 - Bauhofkosten für sonstige Leistungen	-2.500,81	-2.000,00	0,00	-4.322,19	-2.322,19
	529109 - sonst. Aufwendungen für Dienstleistungen	-15.210,30	-50.000,00	0,00	-49.641,00	359,00
16	**- sonstige ordentliche Aufwendungen**	**-1.401,90**	**-3.610,00**	**0,00**	**-4.137,53**	**-527,53**
	541201 - Aufwendungen für die Fortbildung	-1.338,35	-3.580,00	0,00	-3.990,04	-410,04
	541202 - Aufwendungen für übernommene Reisekosten	-63,55	-30,00	0,00	-5,49	24,51
	549903 - Wertkorrekturen zu Forderungen	0,00	0,00	0,00	-142,00	-142,00
17	**= ordentliche Aufwendungen**	**-855.708,97**	**-1.153.650,00**	**0,00**	**-1.049.966,47**	**103.683,53**
18	**= ordentliches Ergebnis**	**-572.428,22**	**-809.470,00**	**0,00**	**-707.593,24**	**101.876,76**
22	**= Ergebnis der laufenden Verwaltungstätigkeit**	**-572.428,22**	**-809.470,00**	**0,00**	**-707.593,24**	**101.876,76**
26	**= Ergebnis vor Berücksichtigung interner Leistungsbeziehungen**	**-572.428,22**	**-809.470,00**	**0,00**	**-707.593,24**	**101.876,76**
29	**= Jahresergebnis**	**-572.428,22**	**-809.470,00**	**0,00**	**-707.593,24**	**101.876,76**

Teilfinanzrechnung Produkt 020103 Bürgerbüro

Stadt Rheda-Wiedenbrück

Nr.	Bezeichnung	Ergebnis 2020	fortgeschr. Ansatz 2021	davon übertr. aus Vorjahr	Ergebnis 2021	Vergleich Ansatz/Ist
	Einzahlungen aus laufender Verwaltungstätigkeit	**279.481,34**	**322.500,00**	**0,00**	**344.045,36**	**21.545,36**
	Auszahlungen aus laufender Verwaltungstätigkeit	**-767.462,20**	**-1.044.500,00**	**0,00**	**-940.129,05**	**104.370,95**
	Saldo aus laufender Verwaltungstätigkeit	**-487.980,86**	**-722.000,00**	**0,00**	**-596.083,69**	**125.916,31**

Teilergebnisrechnung Produkt 020201 Brandschutz

Stadt Rheda-Wiedenbrück

Nr.	Bezeichnung	Ergebnis 2020	fortgeschr. Ansatz 2021	davon übertr. aus Vorjahr	Ergebnis 2021	Vergleich Ansatz/Ist
02	**+ Zuwendungen und allgemeine Umlagen**	**204.011,11**	**198.000,00**	**0,00**	**206.714,09**	**8.714,09**
	414101 - Zuweisungen vom Land	6.664,42	0,00	0,00	0,00	0,00
	414801 - Zuschüsse von übrigen Bereichen	0,00	1.500,00	0,00	0,00	-1.500,00
	416101 - Erträge aus Auflösung von SOPO aus Zuwendungen	197.346,69	196.500,00	0,00	206.714,09	10.214,09
06	**+ Kostenerstattungen und Kostenumlagen**	**39.352,06**	**54.500,00**	**0,00**	**50.624,77**	**-3.875,23**
	448001 - Erstattungen vom Bund (ö-r)	3.824,68	3.000,00	0,00	4.252,48	1.252,48
	448101 - Erstattungen vom Land (ö-r)	3.634,14	9.000,00	0,00	7.863,04	-1.136,96
	448201 - Erstattungen von Gemeinden (GV) (ö-r)	0,00	2.500,00	0,00	1.608,95	-891,05
	448701 - Erstattungen von privaten Unternehmen (ö-r)	11.625,50	25.000,00	0,00	18.376,75	-6.623,25
	448702 - Erstattungen von privaten Unternehmen (p-r)	3.721,96	0,00	0,00	1.170,55	1.170,55
	448801 - Erstattungen von übrigen Bereichen (ö-r)	16.545,78	15.000,00	0,00	17.353,00	2.353,00
07	**+ sonstige ordentliche Erträge**	**14.970,93**	**82.100,00**	**0,00**	**213.011,01**	**130.911,01**
	454301 - Erträge Veräußerung v. VG > 800,- € & sonstiges AV	6.700,00	10.000,00	0,00	658,73	-9.341,27
	457101 - Erträge aus der Auflösung von sonstiger Sonderposten	182,82	2.200,00	0,00	182,83	-2.017,17
	457109 - Erträge aus der außerplanmäßigen Sonderpostenauflösung	0,00	0,00	0,00	140.027,77	140.027,77
	458101 - Erträge aus Zuschreibungen	0,00	0,00	0,00	60.514,47	60.514,47
	458201 - Erträge Auflösung personalbedingter Rückstellungen	5.282,11	68.100,00	0,00	9.052,33	-59.047,67
	458301 - sonstige nicht zahlungswirksame ordentliche Erträge	999,08	0,00	0,00	0,00	0,00
	459101 - Skontoerträge	1.806,92	1.800,00	0,00	2.574,88	774,88
10	**= ordentliche Erträge**	**258.334,10**	**334.600,00**	**0,00**	**470.349,87**	**135.749,87**
11	**Personalaufwendungen**	**-1.066.443,48**	**-1.375.550,00**	**0,00**	**-975.898,95**	**399.651,05**
12	**- Versorgungsaufwendungen**	**-326.047,06**	**-316.790,00**	**0,00**	**-604.247,70**	**-287.457,70**
13	**- Aufwendungen für Sach- und Dienstleistungen**	**-277.653,85**	**-394.500,00**	**-24.000,00**	**-451.766,82**	**-57.266,82**
	525101 - Haltung von Fahrzeugen	-16.850,66	-30.000,00	0,00	-26.093,82	3.906,18
	525501 - Instandsetzungsaufwendungen für Maschinen/technische Anlagen	-29.306,84	-30.000,00	0,00	-30.244,72	-244,72
	525502 - Instandsetzungsaufwendungen für BGA	-7.892,34	-2.000,00	0,00	-458,60	1.541,40
	525505 - Bauhofkosten für Instandsetzung des beweglichen Vermögens	-137.469,17	-180.000,00	0,00	-262.190,06	-82.190,06
	528109 - sonstige Verwaltungs- und Betriebsaufwendungen	-52.748,78	-115.000,00	0,00	-113.095,91	1.904,09
	529101 - Bauhofkosten für sonstige Leistungen	-5.717,33	-6.500,00	0,00	-642,51	5.857,49
	529109 - sonst. Aufwendungen für Dienstleistungen	-27.668,73	-31.000,00	-24.000,00	-19.041,20	11.958,80
14	**- bilanzielle Abschreibungen**	**-389.060,51**	**-386.200,00**	**0,00**	**-514.885,22**	**-128.685,22**
	571101 - Abschreibungen auf immaterielle VG des AV	-1.552,56	0,00	0,00	0,00	0,00
	571104 - Abschreibungen auf Betriebsvorrichtungen	-563,13	-600,00	0,00	-563,13	36,87
	571112 - Abschreibungen auf Fahrzeuge	-269.512,04	-260.400,00	0,00	-267.241,09	-6.841,09

Teilergebnisrechnung Produkt 020201 Brandschutz

Stadt Rheda-Wiedenbrück

Nr.	Bezeichnung	Ergebnis 2020	fortgeschr. Ansatz 2021	davon übertr. aus Vorjahr	Ergebnis 2021	Vergleich Ansatz/Ist
	571113 - Abschreibungen auf BGA	-98.505,00	-105.200,00	0,00	-102.066,58	3.133,42
	571115 - Abschreibung auf geringwertige Vermögensgegenstände	-18.927,78	-20.000,00	0,00	-12.453,79	7.546,21
	571119 - außerplanmäßige Abschreibungen	0,00	0,00	0,00	-132.560,63	-132.560,63
15	**- Transferaufwendungen**	**-10.400,00**	**-13.900,00**	**0,00**	**-13.400,00**	**500,00**
	531801 - Aufwendungen für Zuschüsse an übrige Bereiche	-10.400,00	-13.900,00	0,00	-13.400,00	500,00
16	**- sonstige ordentliche Aufwendungen**	**-417.027,49**	**-327.670,00**	**0,00**	**-359.389,70**	**-31.719,70**
	541102 - Personalnebenaufwendungen	-42,60	-100,00	0,00	-87,80	12,20
	541201 - Aufwendungen für die Fortbildung	-14.962,32	-25.000,00	0,00	-22.296,62	2.703,38
	541202 - Aufwendungen für übernommene Reisekosten	-40,20	-270,00	0,00	-24,72	245,28
	541205 - Aufw. f. Dienst- u. Schutzkleidung, persönliche Ausrüstungsgegenstände	-208.527,22	-96.000,00	0,00	-103.177,85	-7.177,85
	541206 - Aufwendungen für die Ausbildung	-49.689,82	-70.300,00	0,00	-76.633,07	-6.333,07
	542101 - Aufwendungen für ehrenamtliche und sonstige Tätigkeiten	-124.324,15	-120.000,00	0,00	-145.211,99	-25.211,99
	543101 - Büromaterial	-1.097,48	-1.000,00	0,00	-910,45	89,55
	543102 - Telefongebühren, Internetgebühren, EDV-Kosten	-544,79	-2.000,00	0,00	-511,01	1.488,99
	543104 - Bücher, Zeitschriften, sonstige Fachliteratur	-3.921,36	-3.000,00	0,00	-2.568,43	431,57
	543108 - Beiträge Wirtschaftsverbände/ Berufsvertretungen/ Vereinen	-4.260,00	-4.500,00	0,00	-4.350,00	150,00
	543109 - sonstige Geschäftsaufwendungen	-3.619,46	-4.000,00	0,00	-265,13	3.734,87
	549903 - Wertkorrekturen zu Forderungen	-3.474,50	0,00	0,00	-560,00	-560,00
	549904 - andere sonst. ordentliche Aufwendungen	-2.523,59	-1.500,00	0,00	-2.792,63	-1.292,63
17	**= ordentliche Aufwendungen**	**-2.486.632,39**	**-2.814.610,00**	**-24.000,00**	**-2.919.588,39**	**-104.978,39**
18	**= ordentliches Ergebnis**	**-2.228.298,29**	**-2.480.010,00**	**-24.000,00**	**-2.449.238,52**	**30.771,48**
22	**= Ergebnis der laufenden Verwaltungstätigkeit**	**-2.228.298,29**	**-2.480.010,00**	**-24.000,00**	**-2.449.238,52**	**30.771,48**
26	**= Ergebnis vor Berücksichtigung interner Leistungsbeziehungen**	**-2.228.298,29**	**-2.480.010,00**	**-24.000,00**	**-2.449.238,52**	**30.771,48**
29	**= Jahresergebnis**	**-2.228.298,29**	**-2.480.010,00**	**-24.000,00**	**-2.449.238,52**	**30.771,48**

Teilfinanzrechnung Produkt 020201 Brandschutz

Stadt Rheda-Wiedenbrück

Nr.	Bezeichnung	Ergebnis 2020	fortgeschr. Ansatz 2021	davon übertr. aus Vorjahr	Ergebnis 2021	Vergleich Ansatz/Ist
	Einzahlungen aus laufender Verwaltungstätigkeit	**41.660,15**	**56.000,00**	**0,00**	**51.576,14**	**-4.423,86**
	Auszahlungen aus laufender Verwaltungstätigkeit	**-1.906.013,98**	**-2.105.540,00**	**-24.000,00**	**-2.034.815,06**	**70.724,94**
	Saldo aus laufender Verwaltungstätigkeit	**-1.864.353,83**	**-2.049.540,00**	**-24.000,00**	**-1.983.238,92**	**66.301,08**
01	+ Zuwendungen für Investitionsmaßnahmen	101.015,74	100.000,00	0,00	107.650,04	7.650,04
02	+ Einzahlungen aus der Veräußerung von Sachanlagen	6.700,00	10.000,00	0,00	8.168,27	-1.831,73
06	**= Einzahlungen aus Investitionstätigkeit**	**107.715,74**	**110.000,00**	**0,00**	**115.818,31**	**5.818,31**
08	- Auszahlungen für Baumaßnahmen	-13.980,12	0,00	0,00	0,00	0,00
09	- Auszahlungen für den Erwerb von beweglichem Anlagevermögen	-71.401,54	-616.388,17	-346.388,17	-279.640,00	336.748,17
13	**= Auszahlungen aus Investitionstätigkeit**	**-85.381,66**	**-616.388,17**	**-346.388,17**	**-279.640,00**	**336.748,17**
14	**= Saldo aus Investitionstätigkeit**	**22.334,08**	**-506.388,17**	**-346.388,17**	**-163.821,69**	**342.566,48**

Teilergebnisrechnung Produkt 020202 Rettungsdienst

Stadt Rheda-Wiedenbrück

Nr.	Bezeichnung	Ergebnis 2020	fortgeschr. Ansatz 2021	davon übertr. aus Vorjahr	Ergebnis 2021	Vergleich Ansatz/Ist
02	**+ Zuwendungen und allgemeine Umlagen**	**0,00**	**0,00**	**0,00**	**11.952,62**	**11.952,62**
	416101 - Erträge aus Auflösung von SOPO aus Zuwendungen	0,00	0,00	0,00	11.952,62	11.952,62
04	**+ öffentlich-rechtliche Leistungsentgelte**	**5.024.139,58**	**5.102.000,00**	**0,00**	**5.529.521,10**	**427.521,10**
	432101 - Benutzungsgebühren und ähnliche Entgelte	5.024.139,58	5.000.000,00	0,00	5.529.521,10	529.521,10
	438104 - Auflösung SOPO für Gebührenausgleich Rettungsdienst	0,00	102.000,00	0,00	0,00	-102.000,00
06	**+ Kostenerstattungen und Kostenumlagen**	**104.473,78**	**6.000,00**	**0,00**	**7.086,67**	**1.086,67**
	448001 - Erstattungen vom Bund (ö-r)	7.641,67	6.000,00	0,00	6.836,67	836,67
	448702 - Erstattungen von privaten Unternehmen (p-r)	96.832,11	0,00	0,00	0,00	0,00
	448801 - Erstattungen von übrigen Bereichen (ö-r)	0,00	0,00	0,00	250,00	250,00
07	**+ sonstige ordentliche Erträge**	**17.810,28**	**79.310,00**	**0,00**	**54.093,17**	**-25.216,83**
	454301 - Erträge Veräußerung v. VG > 800,- € & sonstiges AV	5.951,00	6.000,00	0,00	15.700,00	9.700,00
	458101 - Erträge aus Zuschreibungen	822,00	2.000,00	0,00	19.167,19	17.167,19
	458201 - Erträge Auflösung personalbedingter Rückstellungen	10.243,11	71.210,00	0,00	18.930,93	-52.279,07
	459101 - Skontoerträge	794,17	100,00	0,00	295,05	195,05
10	**= ordentliche Erträge**	**5.146.423,64**	**5.187.310,00**	**0,00**	**5.602.653,56**	**415.343,56**
11	**Personalaufwendungen**	**-2.139.739,44**	**-2.167.900,00**	**0,00**	**-2.042.805,66**	**125.094,34**
12	**- Versorgungsaufwendungen**	**-405.392,34**	**-331.400,00**	**0,00**	**-710.115,63**	**-378.715,63**
13	**- Aufwendungen für Sach- und Dienstleistungen**	**-1.426.498,01**	**-1.357.100,00**	**0,00**	**-1.412.513,16**	**-55.413,16**
	523201 - Erstattungen an Gemeinden (GV)	-454.315,02	-490.000,00	0,00	-527.277,68	-37.277,68
	523801 - Erstattungen an übrige Bereiche	-543.209,29	-620.000,00	0,00	-621.924,28	-1.924,28
	523998 - Erstattung für Aufwendungen von Dritten (periodenfremd)	-58.457,52	0,00	0,00	-19.023,16	-19.023,16
	525101 - Haltung von Fahrzeugen	-114.787,30	-47.000,00	0,00	-49.640,41	-2.640,41
	525501 - Instandsetzungsaufwendungen für Maschinen/technische Anlagen	-1.792,60	-9.000,00	0,00	-9.376,41	-376,41
	525502 - Instandsetzungsaufwendungen für BGA	-52.383,47	-23.000,00	0,00	-35.479,45	-12.479,45
	525505 - Bauhofkosten für Instandsetzung des beweglichen Vermögens	-54.737,05	-75.000,00	0,00	-53.040,74	21.959,26
	525998 - Instandsetzung des beweglichen Vermögens (periodenfremd)	0,00	0,00	0,00	-1.815,17	-1.815,17
	528109 - sonstige Verwaltungs- und Betriebsaufwendungen	-146.685,47	-92.000,00	0,00	-93.297,81	-1.297,81
	528998 - sonst. Verwaltungs- und Betriebsaufwendungen (periodenfr.)	0,00	0,00	0,00	-1.437,87	-1.437,87
	529101 - Bauhofkosten für sonstige Leistungen	-130,29	-1.100,00	0,00	-200,18	899,82
14	**- bilanzielle Abschreibungen**	**-234.172,51**	**-201.600,00**	**0,00**	**-197.620,20**	**3.979,80**
	571111 - Abschreibungen auf technische Anlagen	-137,59	-100,00	0,00	-137,59	-37,59
	571112 - Abschreibungen auf Fahrzeuge	-156.630,03	-117.300,00	0,00	-129.270,11	-11.970,11
	571113 - Abschreibungen auf BGA	-70.062,63	-67.700,00	0,00	-60.256,84	7.443,16

Teilergebnisrechnung Produkt 020202 Rettungsdienst

Stadt Rheda-Wiedenbrück

Nr.	Bezeichnung	Ergebnis 2020	fortgeschr. Ansatz 2021	davon übertr. aus Vorjahr	Ergebnis 2021	Vergleich Ansatz/Ist
	571115 - Abschreibung auf geringwertige Vermögensgegenstände	-7.342,26	-16.500,00	0,00	-7.955,66	8.544,34
16	**- sonstige ordentliche Aufwendungen**	**-332.809,53**	**-127.270,00**	**0,00**	**-984.869,68**	**-857.599,68**
	541102 - Personalnebenaufwendungen	0,00	-200,00	0,00	0,00	200,00
	541201 - Aufwendungen für die Fortbildung	-34.081,97	-23.330,00	0,00	-35.685,12	-12.355,12
	541202 - Aufwendungen für übernommene Reisekosten	-33,60	-540,00	0,00	-10,59	529,41
	541205 - Aufw. f. Dienst- u. Schutzkleidung, persönliche Ausrüstungsgegenstände	-69.171,69	-20.000,00	0,00	-30.403,18	-10.403,18
	541206 - Aufwendungen für die Ausbildung	-40.564,02	-66.700,00	0,00	-71.309,20	-4.609,20
	543101 - Büromaterial	-127,42	-1.000,00	0,00	-482,72	517,28
	543104 - Bücher, Zeitschriften, sonstige Fachliteratur	-1.140,92	-500,00	0,00	-137,50	362,50
	543998 - Geschäftsaufwendungen (periodenfremd)	0,00	0,00	0,00	-2.896,34	-2.896,34
	549501 - Aufwendungen für sonstige Rückstellungen	-36.000,00	0,00	0,00	-24.000,00	-24.000,00
	549901 - Einstellungen und Zuschreibungen in Sonderposten	-106.600,00	0,00	0,00	-775.400,00	-775.400,00
	549903 - Wertkorrekturen zu Forderungen	-45.089,91	-15.000,00	0,00	-44.545,03	-29.545,03
17	**= ordentliche Aufwendungen**	**-4.538.611,83**	**-4.185.270,00**	**0,00**	**-5.347.924,33**	**-1.162.654,33**
18	**= ordentliches Ergebnis**	**607.811,81**	**1.002.040,00**	**0,00**	**254.729,23**	**-747.310,77**
22	**= Ergebnis der laufenden Verwaltungstätigkeit**	**607.811,81**	**1.002.040,00**	**0,00**	**254.729,23**	**-747.310,77**
23	**+ außerordentliche Erträge**	**0,00**	**257.000,00**	**0,00**	**0,00**	**-257.000,00**
25	**= außerordentliches Ergebnis**	**0,00**	**257.000,00**	**0,00**	**0,00**	**-257.000,00**
26	**= Ergebnis vor Berücksichtigung interner Leistungsbeziehungen**	**607.811,81**	**1.259.040,00**	**0,00**	**254.729,23**	**-1.004.310,77**
28	**- Aufwendungen aus internen Leistungsbeziehungen**	**-65.400,00**	**-110.000,00**	**0,00**	**-65.200,00**	**44.800,00**
29	**= Jahresergebnis**	**542.411,81**	**1.149.040,00**	**0,00**	**189.529,23**	**-959.510,77**

Teilfinanzrechnung Produkt 020202 Rettungsdienst

Stadt Rheda-Wiedenbrück

Nr.	Bezeichnung	Ergebnis 2020	fortgeschr. Ansatz 2021	davon übertr. aus Vorjahr	Ergebnis 2021	Vergleich Ansatz/Ist
	Einzahlungen aus laufender Verwaltungstätigkeit	**5.507.358,92**	**5.006.000,00**	**0,00**	**5.680.583,78**	**674.583,78**
	Auszahlungen aus laufender Verwaltungstätigkeit	**-3.335.017,60**	**-3.626.510,00**	**0,00**	**-4.525.322,70**	**-898.812,70**
	Saldo aus laufender Verwaltungstätigkeit	**2.172.341,32**	**1.379.490,00**	**0,00**	**1.155.261,08**	**-224.228,92**
02	+ Einzahlungen aus der Veräußerung von Sachanlagen	5.951,00	6.000,00	0,00	15.700,00	9.700,00
06	**= Einzahlungen aus Investitionstätigkeit**	**5.951,00**	**6.000,00**	**0,00**	**15.700,00**	**9.700,00**
09	- Auszahlungen für den Erwerb von beweglichem Anlagevermögen	-26.754,48	-522.024,20	-22.024,20	-123.345,12	398.679,08
13	**= Auszahlungen aus Investitionstätigkeit**	**-26.754,48**	**-522.024,20**	**-22.024,20**	**-123.345,12**	**398.679,08**
14	**= Saldo aus Investitionstätigkeit**	**-20.803,48**	**-516.024,20**	**-22.024,20**	**-107.645,12**	**408.379,08**

Teilergebnisrechnung Produkt 020301 Personenstandswesen

Stadt Rheda-Wiedenbrück

Nr.	Bezeichnung	Ergebnis 2020	fortgeschr. Ansatz 2021	davon übertr. aus Vorjahr	Ergebnis 2021	Vergleich Ansatz/Ist
04	**+ öffentlich-rechtliche Leistungsentgelte**	**51.090,59**	**65.000,00**	**0,00**	**57.490,58**	**-7.509,42**
	431101 - Verwaltungsgebühren	51.090,59	65.000,00	0,00	57.490,58	-7.509,42
05	**+ privatrechtliche Leistungsentgelte**	**2.732,23**	**4.000,00**	**0,00**	**3.137,00**	**-863,00**
	442102 - Erträge aus Verkauf von Drucksachen	2.732,23	4.000,00	0,00	3.137,00	-863,00
07	**+ sonstige ordentliche Erträge**	**1.546,33**	**10.950,00**	**0,00**	**2.576,11**	**-8.373,89**
	458201 - Erträge Auflösung personalbedingter Rückstellungen	1.509,38	10.950,00	0,00	2.541,64	-8.408,36
	459101 - Skontoerträge	36,95	0,00	0,00	34,47	34,47
10	**= ordentliche Erträge**	**55.369,15**	**79.950,00**	**0,00**	**63.203,69**	**-16.746,31**
11	**Personalaufwendungen**	**-307.616,22**	**-244.850,00**	**0,00**	**-275.318,36**	**-30.468,36**
12	**- Versorgungsaufwendungen**	**-84.451,47**	**-50.950,00**	**0,00**	**-158.385,66**	**-107.435,66**
16	**- sonstige ordentliche Aufwendungen**	**-7.904,27**	**-8.090,00**	**0,00**	**-4.714,67**	**3.375,33**
	541201 - Aufwendungen für die Fortbildung	-4.353,80	-2.080,00	0,00	-2.168,56	-88,56
	541202 - Aufwendungen für übernommene Reisekosten	-7,16	-10,00	0,00	-1,32	8,68
	543109 - sonstige Geschäftsaufwendungen	-3.527,51	-6.000,00	0,00	-2.491,19	3.508,81
	549903 - Wertkorrekturen zu Forderungen	-15,80	0,00	0,00	-53,60	-53,60
17	**= ordentliche Aufwendungen**	**-399.971,96**	**-303.890,00**	**0,00**	**-438.418,69**	**-134.528,69**
18	**= ordentliches Ergebnis**	**-344.602,81**	**-223.940,00**	**0,00**	**-375.215,00**	**-151.275,00**
22	**= Ergebnis der laufenden Verwaltungstätigkeit**	**-344.602,81**	**-223.940,00**	**0,00**	**-375.215,00**	**-151.275,00**
26	**= Ergebnis vor Berücksichtigung interner Leistungsbeziehungen**	**-344.602,81**	**-223.940,00**	**0,00**	**-375.215,00**	**-151.275,00**
29	**= Jahresergebnis**	**-344.602,81**	**-223.940,00**	**0,00**	**-375.215,00**	**-151.275,00**

Teilfinanzrechnung Produkt 020301 Personenstandswesen

Stadt Rheda-Wiedenbrück

Nr.	Bezeichnung	Ergebnis 2020	fortgeschr. Ansatz 2021	davon übertr. aus Vorjahr	Ergebnis 2021	Vergleich Ansatz/Ist
	Einzahlungen aus laufender Verwaltungstätigkeit	**53.146,42**	**69.000,00**	**0,00**	**62.490,98**	**-6.509,02**
	Auszahlungen aus laufender Verwaltungstätigkeit	**-355.121,14**	**-248.740,00**	**0,00**	**-351.208,77**	**-102.468,77**
	Saldo aus laufender Verwaltungstätigkeit	**-301.974,72**	**-179.740,00**	**0,00**	**-288.717,79**	**-108.977,79**

Teilergebnisrechnung Produkt 020401 Statistik

Stadt Rheda-Wiedenbrück

Nr.	Bezeichnung	Ergebnis 2020	fortgeschr. Ansatz 2021	davon übertr. aus Vorjahr	Ergebnis 2021	Vergleich Ansatz/Ist
07	**+ sonstige ordentliche Erträge**	**74,52**	**960,00**	**0,00**	**151,15**	**-808,85**
	458201 - Erträge Auflösung personalbedingter Rückstellungen	74,52	960,00	0,00	151,15	-808,85
10	**= ordentliche Erträge**	**74,52**	**960,00**	**0,00**	**151,15**	**-808,85**
11	**Personalaufwendungen**	**-15.007,35**	**-19.080,00**	**0,00**	**-16.291,66**	**2.788,34**
12	**- Versorgungsaufwendungen**	**-4.671,16**	**-4.480,00**	**0,00**	**-10.273,12**	**-5.793,12**
16	**- sonstige ordentliche Aufwendungen**	**-4,38**	**-30,00**	**0,00**	**0,00**	**30,00**
	541201 - Aufwendungen für die Fortbildung	-3,18	-20,00	0,00	0,00	20,00
	541202 - Aufwendungen für übernommene Reisekosten	-1,20	-10,00	0,00	0,00	10,00
17	**= ordentliche Aufwendungen**	**-19.682,89**	**-23.590,00**	**0,00**	**-26.564,78**	**-2.974,78**
18	**= ordentliches Ergebnis**	**-19.608,37**	**-22.630,00**	**0,00**	**-26.413,63**	**-3.783,63**
22	**= Ergebnis der laufenden Verwaltungstätigkeit**	**-19.608,37**	**-22.630,00**	**0,00**	**-26.413,63**	**-3.783,63**
26	**= Ergebnis vor Berücksichtigung interner Leistungsbeziehungen**	**-19.608,37**	**-22.630,00**	**0,00**	**-26.413,63**	**-3.783,63**
29	**= Jahresergebnis**	**-19.608,37**	**-22.630,00**	**0,00**	**-26.413,63**	**-3.783,63**

Teilfinanzrechnung Produkt 020401 Statistik

Stadt Rheda-Wiedenbrück

Nr.	Bezeichnung	Ergebnis 2020	fortgeschr. Ansatz 2021	davon übertr. aus Vorjahr	Ergebnis 2021	Vergleich Ansatz/Ist
	Auszahlungen aus laufender Verwaltungstätigkeit	**-34.555,76**	**-18.730,00**	**0,00**	**-20.953,65**	**-2.223,65**
	Saldo aus laufender Verwaltungstätigkeit	**-34.555,76**	**-18.730,00**	**0,00**	**-20.953,65**	**-2.223,65**

Teilergebnisrechnung Produkt 020402 Wahlen

Stadt Rheda-Wiedenbrück

Nr.	Bezeichnung	Ergebnis 2020	fortgeschr. Ansatz 2021	davon übertr. aus Vorjahr	Ergebnis 2021	Vergleich Ansatz/Ist
06	**+ Kostenerstattungen und Kostenumlagen**	**0,00**	**24.000,00**	**0,00**	**31.970,31**	**7.970,31**
	448101 - Erstattungen vom Land (ö-r)	0,00	24.000,00	0,00	30.336,44	6.336,44
	448898 - Erstattungen (periodenfremd)	0,00	0,00	0,00	1.633,87	1.633,87
07	**+ sonstige ordentliche Erträge**	**629,96**	**960,00**	**0,00**	**576,89**	**-383,11**
	458201 - Erträge Auflösung personalbedingter Rückstellungen	239,90	960,00	0,00	476,92	-483,08
	459101 - Skontoerträge	390,06	0,00	0,00	99,97	99,97
10	**= ordentliche Erträge**	**629,96**	**24.960,00**	**0,00**	**32.547,20**	**7.587,20**
11	**Personalaufwendungen**	**-51.797,39**	**-88.080,00**	**0,00**	**-48.566,46**	**39.513,54**
12	**- Versorgungsaufwendungen**	**-5.250,46**	**-4.450,00**	**0,00**	**-10.119,08**	**-5.669,08**
13	**- Aufwendungen für Sach- und Dienstleistungen**	**-718,77**	**-4.000,00**	**0,00**	**-3.245,87**	**754,13**
	529101 - Bauhofkosten für sonstige Leistungen	-718,77	-4.000,00	0,00	-3.245,87	754,13
16	**- sonstige ordentliche Aufwendungen**	**-92.802,40**	**-72.690,00**	**0,00**	**-67.976,62**	**4.713,38**
	541201 - Aufwendungen für die Fortbildung	-842,98	-670,00	0,00	-975,00	-305,00
	541202 - Aufwendungen für übernommene Reisekosten	-1,20	-20,00	0,00	0,00	20,00
	542101 - Aufwendungen für ehrenamtliche und sonstige Tätigkeiten	-9.720,00	-15.000,00	0,00	-10.500,00	4.500,00
	543109 - sonstige Geschäftsaufwendungen	-82.238,22	-57.000,00	0,00	-56.501,62	498,38
17	**= ordentliche Aufwendungen**	**-150.569,02**	**-169.220,00**	**0,00**	**-129.908,03**	**39.311,97**
18	**= ordentliches Ergebnis**	**-149.939,06**	**-144.260,00**	**0,00**	**-97.360,83**	**46.899,17**
22	**= Ergebnis der laufenden Verwaltungstätigkeit**	**-149.939,06**	**-144.260,00**	**0,00**	**-97.360,83**	**46.899,17**
23	**+ außerordentliche Erträge**	**0,00**	**15.000,00**	**0,00**	**0,00**	**-15.000,00**
25	**= außerordentliches Ergebnis**	**0,00**	**15.000,00**	**0,00**	**0,00**	**-15.000,00**
26	**= Ergebnis vor Berücksichtigung interner Leistungsbeziehungen**	**-149.939,06**	**-129.260,00**	**0,00**	**-97.360,83**	**31.899,17**
29	**= Jahresergebnis**	**-149.939,06**	**-129.260,00**	**0,00**	**-97.360,83**	**31.899,17**

Teilfinanzrechnung Produkt 020402 Wahlen

Stadt Rheda-Wiedenbrück

Nr.	Bezeichnung	Ergebnis 2020	fortgeschr. Ansatz 2021	davon übertr. aus Vorjahr	Ergebnis 2021	Vergleich Ansatz/Ist
	Einzahlungen aus laufender Verwaltungstätigkeit	**0,00**	**24.000,00**	**0,00**	**31.970,31**	**7.970,31**
	Auszahlungen aus laufender Verwaltungstätigkeit	**-129.441,67**	**-164.400,00**	**0,00**	**-123.865,92**	**40.534,08**
	Saldo aus laufender Verwaltungstätigkeit	**-129.441,67**	**-140.400,00**	**0,00**	**-91.895,61**	**48.504,39**

Teilergebnisrechnung Produktbereich 03 Schulträgeraufgaben

Stadt Rheda-Wiedenbrück

Nr.	Bezeichnung	Ergebnis 2020	fortgeschr. Ansatz 2021	davon übertr. aus Vorjahr	Ergebnis 2021	Vergleich Ansatz/Ist
02	+ Zuwendungen und allgemeine Umlagen	2.306.745,75	2.024.400,00	0,00	2.480.032,46	455.632,46
04	+ öffentlich-rechtliche Leistungsentgelte	310.232,50	400.000,00	0,00	314.120,00	-85.880,00
06	+ Kostenerstattungen und Kostenumlagen	324.760,64	429.000,00	0,00	33.930,00	-395.070,00
07	+ sonstige ordentliche Erträge	26.884,23	42.230,00	0,00	27.553,71	-14.676,29
08	+ aktivierte Eigenleistungen	0,00	0,00	0,00	0,28	0,28
10	**= ordentliche Erträge**	**2.968.623,12**	**2.895.630,00**	**0,00**	**2.855.636,45**	**-39.993,55**
11	Personalaufwendungen	-1.101.051,70	-1.214.640,00	0,00	-960.126,10	254.513,90
12	- Versorgungsaufwendungen	-142.156,63	-127.140,00	0,00	-245.505,34	-118.365,34
13	- Aufwendungen für Sach- und Dienstleistungen	-1.902.362,72	-2.331.466,35	-120.166,35	-2.040.335,82	291.130,53
14	- bilanzielle Abschreibungen	-1.750.847,59	-2.393.462,51	-723.162,51	-2.465.367,32	-71.904,81
15	- Transferaufwendungen	-2.456.381,25	-2.754.200,00	0,00	-2.248.133,88	506.066,12
16	- sonstige ordentliche Aufwendungen	-16.111,58	-94.390,00	0,00	-56.376,85	38.013,15
17	**= ordentliche Aufwendungen**	**-7.368.911,47**	**-8.915.298,86**	**-843.328,86**	**-8.015.845,31**	**899.453,55**
18	**= ordentliches Ergebnis**	**-4.400.288,35**	**-6.019.668,86**	**-843.328,86**	**-5.160.208,86**	**859.460,00**
22	**= Ergebnis der laufenden Verwaltungstätigkeit**	**-4.400.288,35**	**-6.019.668,86**	**-843.328,86**	**-5.160.208,86**	**859.460,00**
24	- außerordentliche Aufwendungen	-9.500,00	0,00	0,00	0,00	0,00
25	**= außerordentliches Ergebnis**	**-9.500,00**	**0,00**	**0,00**	**0,00**	**0,00**
26	**= Ergebnis -vor Berücksichtigung der internen Leistungsbeziehungen-**	**-4.409.788,35**	**-6.019.668,86**	**-843.328,86**	**-5.160.208,86**	**859.460,00**
29	**= Jahresergebnis**	**-4.409.788,35**	**-6.019.668,86**	**-843.328,86**	**-5.160.208,86**	**859.460,00**

Teilfinanzrechnung Produktbereich 03 Schulträgeraufgaben

Stadt Rheda-Wiedenbrück

Nr.	Bezeichnung	Ergebnis 2020	fortgeschr. Ansatz 2021	davon übertr. aus Vorjahr	Ergebnis 2021	Vergleich Ansatz/Ist
02	+ Zuwendungen und allgemeine Umlagen	2.213.978,96	1.906.200,00	0,00	2.194.902,18	288.702,18
04	+ öffentlich-rechtliche Leistungsentgelte	304.006,32	400.000,00	0,00	319.393,68	-80.606,32
06	+ Kostenerstattungen, Kostenumlagen	323.259,33	429.000,00	0,00	97.706,58	-331.293,42
07	+ sonstige Einzahlungen	2.573,29	0,00	0,00	5.213,82	5.213,82
09	**= Einzahlungen aus laufender Verwaltungstätigkeit**	**2.843.817,90**	**2.735.200,00**	**0,00**	**2.617.216,26**	**-117.983,74**
10	Personalauszahlungen	-953.767,72	-1.077.040,00	0,00	-946.246,40	130.793,60
11	- Versorgungsauszahlungen	-125.127,53	-127.140,00	0,00	-135.197,24	-8.057,24
12	- Auszahlungen für Sach- und Dienstleistungen	-1.909.521,50	-2.331.466,35	-120.166,35	-2.122.990,01	208.476,34
14	- Transferauszahlungen	-2.463.997,25	-2.754.200,00	0,00	-2.258.633,88	495.566,12
15	- sonstige Auszahlungen	-1.086.394,18	-1.788.252,51	-723.162,51	-1.765.660,73	22.591,78
16	**= Auszahlungen aus laufender Verwaltungstätigkeit**	**-6.538.808,18**	**-8.078.098,86**	**-843.328,86**	**-7.228.728,26**	**849.370,60**
17	**= Saldo aus laufender Verwaltungstätigkeit**	**-3.694.990,28**	**-5.342.898,86**	**-843.328,86**	**-4.611.512,00**	**731.386,86**
18	+ Einzahlungen aus Zuwendungen für Investitionsmaßnahmen	55.396,58	19.800,00	0,00	185.019,71	165.219,71
22	+ sonstige Investitionseinzahlungen	70.000,00	0,00	0,00	0,00	0,00
23	**= Einzahlungen aus Investitionstätigkeit**	**125.396,58**	**19.800,00**	**0,00**	**185.019,71**	**165.219,71**
25	- Auszahlungen für Baumaßnahmen	-36.588,16	0,00	0,00	0,00	0,00
26	- Auszahlungen für den Erwerb von beweglichem Anlagevermögen	-428.255,13	-627.456,88	-477.456,88	-252.828,52	374.628,36
30	**= Auszahlungen aus Investitionstätigkeit**	**-464.843,29**	**-627.456,88**	**-477.456,88**	**-252.828,52**	**374.628,36**
31	**= Saldo aus Investitionstätigkeit**	**-339.446,71**	**-607.656,88**	**-477.456,88**	**-67.808,81**	**539.848,07**

Teilergebnisrechnung Produkt 030101 Schulen und Schüler

Stadt Rheda-Wiedenbrück

Nr.	Bezeichnung	Ergebnis 2020	fortgeschr. Ansatz 2021	davon übertr. aus Vorjahr	Ergebnis 2021	Vergleich Ansatz/Ist
02	**+ Zuwendungen und allgemeine Umlagen**	**2.306.745,75**	**2.024.400,00**	**0,00**	**2.480.032,46**	**455.632,46**
	414101 - Zuweisungen vom Land	2.213.978,96	1.906.200,00	0,00	2.376.470,99	470.270,99
	414801 - Zuschüsse von übrigen Bereichen	0,00	0,00	0,00	3.398,68	3.398,68
	416101 - Erträge aus Auflösung von SOPO aus Zuwendungen	92.766,79	118.200,00	0,00	100.162,79	-18.037,21
04	**+ öffentlich-rechtliche Leistungsentgelte**	**310.232,50**	**400.000,00**	**0,00**	**314.120,00**	**-85.880,00**
	432101 - Benutzungsgebühren und ähnliche Entgelte	310.232,50	400.000,00	0,00	314.120,00	-85.880,00
06	**+ Kostenerstattungen und Kostenumlagen**	**324.760,64**	**429.000,00**	**0,00**	**33.930,00**	**-395.070,00**
	448201 - Erstattungen von Gemeinden (GV) (ö-r)	116.959,31	109.000,00	0,00	-16.124,00	-125.124,00
	448801 - Erstattungen von übrigen Bereichen (ö-r)	207.801,33	320.000,00	0,00	50.054,00	-269.946,00
07	**+ sonstige ordentliche Erträge**	**26.884,23**	**42.230,00**	**0,00**	**27.553,71**	**-14.676,29**
	457101 - Erträge aus der Auflösung von sonstiger Sonderposten	8.822,79	6.900,00	0,00	9.932,20	3.032,20
	457109 - Erträge aus der außerplanmäßigen Sonderpostenauflösung	663,80	0,00	0,00	0,00	0,00
	458101 - Erträge aus Zuschreibungen	1.581,20	7.000,00	0,00	0,00	-7.000,00
	458201 - Erträge Auflösung personalbedingter Rückstellungen	5.137,56	27.330,00	0,00	8.569,60	-18.760,40
	458301 - sonstige nicht zahlungswirksame ordentliche Erträge	5.502,07	0,00	0,00	0,00	0,00
	459101 - Skontoerträge	2.603,52	1.000,00	0,00	566,35	-433,65
	459103 - andere sonstige ordentliche Erträge	2.573,29	0,00	0,00	5.646,60	5.646,60
	459105 - Erträge a. d. Zahlungseingang a. abgeschr. Forderu	0,00	0,00	0,00	2.838,96	2.838,96
08	**+ aktivierte Eigenleistungen**	**0,00**	**0,00**	**0,00**	**0,28**	**0,28**
10	**= ordentliche Erträge**	**2.968.623,12**	**2.895.630,00**	**0,00**	**2.855.636,45**	**-39.993,55**
11	**Personalaufwendungen**	**-1.101.051,70**	**-1.214.640,00**	**0,00**	**-960.126,10**	**254.513,90**
12	**- Versorgungsaufwendungen**	**-142.156,63**	**-127.140,00**	**0,00**	**-245.505,34**	**-118.365,34**
13	**- Aufwendungen für Sach- und Dienstleistungen**	**-1.902.362,72**	**-2.331.466,35**	**-120.166,35**	**-2.040.335,82**	**291.130,53**
	528109 - sonstige Verwaltungs- und Betriebsaufwendungen	0,00	0,00	0,00	-75.344,02	-75.344,02
	529101 - Bauhofkosten für sonstige Leistungen	-73.210,38	-85.000,00	0,00	-69.253,65	15.746,35
	529102 - Schülerbeförderungskosten	-968.820,18	-1.170.000,00	0,00	-900.425,81	269.574,19
	529103 - Aufwendungen im Rahmen des Schulbudgets	-615.640,45	-748.466,35	-117.166,35	-688.467,30	59.999,05
	529104 - Aufwendungen Schulbudget (periodenfremd)	-615,28	0,00	0,00	0,00	0,00
	529109 - sonst. Aufwendungen für Dienstleistungen	-243.429,67	-328.000,00	-3.000,00	-301.848,90	26.151,10
	529998 - sonst. Verwaltungs- und Betriebsaufwendungen (periodenfremd)	-646,76	0,00	0,00	-4.996,14	-4.996,14
14	**- bilanzielle Abschreibungen**	**-1.750.847,59**	**-2.393.462,51**	**-723.162,51**	**-2.465.367,32**	**-71.904,81**
	571101 - Abschreibungen auf immaterielle VG des AV	-3.425,24	-2.900,00	0,00	-2.835,39	64,61

Teilergebnisrechnung Produkt 030101 Schulen und Schüler

Stadt Rheda-Wiedenbrück

Nr.	Bezeichnung	Ergebnis 2020	fortgeschr. Ansatz 2021	davon übertr. aus Vorjahr	Ergebnis 2021	Vergleich Ansatz/Ist
	571104 - Abschreibungen auf Betriebsvorrichtungen	-358,91	-400,00	0,00	-358,93	41,07
	571111 - Abschreibungen auf technische Anlagen	-76,92	-100,00	0,00	-76,92	23,08
	571113 - Abschreibungen auf BGA	-715.768,66	-692.400,00	0,00	-683.160,17	9.239,83
	571115 - Abschreibung auf geringwertige Vermögensgegenstände	-1.031.217,86	-1.697.662,51	-723.162,51	-1.778.935,91	-81.273,40
15	**- Transferaufwendungen**	**-2.456.381,25**	**-2.754.200,00**	**0,00**	**-2.248.133,88**	**506.066,12**
	531301 - Aufwendungen für Zuweisungen an Zweckverbände	-2.227.199,83	-2.429.200,00	0,00	-1.912.702,28	516.497,72
	531801 - Aufwendungen für Zuschüsse an übrige Bereiche	-223.181,42	-325.000,00	0,00	-335.431,60	-10.431,60
	531998 - Aufwendungen für Zuweisungen (periodenfremd)	-6.000,00	0,00	0,00	0,00	0,00
16	**- sonstige ordentliche Aufwendungen**	**-16.111,58**	**-94.390,00**	**0,00**	**-56.376,85**	**38.013,15**
	541102 - Personalnebenaufwendungen	-104,00	0,00	0,00	0,00	0,00
	541201 - Aufwendungen für die Fortbildung	-554,45	-830,00	0,00	-4.554,67	-3.724,67
	541202 - Aufwendungen für übernommene Reisekosten	-268,11	-160,00	0,00	-135,46	24,54
	543109 - sonstige Geschäftsaufwendungen	-10.043,22	-89.600,00	0,00	-4.205,43	85.394,57
	543998 - Geschäftsaufwendungen (periodenfremd)	0,00	0,00	0,00	-77,20	-77,20
	544201 - Umsatzsteuer	0,00	0,00	0,00	-309,93	-309,93
	547103 - Verluste Abgang VG > 800,- € und sonstiges AV	-4.896,04	0,00	0,00	-2.264,05	-2.264,05
	547104 - Verluste Abgang immat. VG	-245,76	0,00	0,00	0,00	0,00
	549501 - Aufwendungen für sonstige Rückstellungen	0,00	0,00	0,00	-44.101,36	-44.101,36
	549903 - Wertkorrekturen zu Forderungen	0,00	-3.800,00	0,00	-728,75	3.071,25
17	**= ordentliche Aufwendungen**	**-7.368.911,47**	**-8.915.298,86**	**-843.328,86**	**-8.015.845,31**	**899.453,55**
18	**= ordentliches Ergebnis**	**-4.400.288,35**	**-6.019.668,86**	**-843.328,86**	**-5.160.208,86**	**859.460,00**
22	**= Ergebnis der laufenden Verwaltungstätigkeit**	**-4.400.288,35**	**-6.019.668,86**	**-843.328,86**	**-5.160.208,86**	**859.460,00**
24	**- außerordentliche Aufwendungen**	**-9.500,00**	**0,00**	**0,00**	**0,00**	**0,00**
25	**= außerordentliches Ergebnis**	**-9.500,00**	**0,00**	**0,00**	**0,00**	**0,00**
26	**= Ergebnis vor Berücksichtigung interner Leistungsbeziehungen**	**-4.409.788,35**	**-6.019.668,86**	**-843.328,86**	**-5.160.208,86**	**859.460,00**
29	**= Jahresergebnis**	**-4.409.788,35**	**-6.019.668,86**	**-843.328,86**	**-5.160.208,86**	**859.460,00**

Teilfinanzrechnung Produkt 030101 Schulen und Schüler

Stadt Rheda-Wiedenbrück

Nr.	Bezeichnung	Ergebnis 2020	fortgeschr. Ansatz 2021	davon übertr. aus Vorjahr	Ergebnis 2021	Vergleich Ansatz/Ist
	Einzahlungen aus laufender Verwaltungstätigkeit	**2.843.817,90**	**2.735.200,00**	**0,00**	**2.617.216,26**	**-117.983,74**
	Auszahlungen aus laufender Verwaltungstätigkeit	**-6.538.808,18**	**-8.078.098,86**	**-843.328,86**	**-7.228.728,26**	**849.370,60**
	Saldo aus laufender Verwaltungstätigkeit	**-3.694.990,28**	**-5.342.898,86**	**-843.328,86**	**-4.611.512,00**	**731.386,86**
01	+ Zuwendungen für Investitionsmaßnahmen	55.396,58	19.800,00	0,00	185.019,71	165.219,71
05	+ sonstige Investitionseinzahlungen	70.000,00	0,00	0,00	0,00	0,00
06	**= Einzahlungen aus Investitionstätigkeit**	**125.396,58**	**19.800,00**	**0,00**	**185.019,71**	**165.219,71**
08	- Auszahlungen für Baumaßnahmen	-36.588,16	0,00	0,00	0,00	0,00
09	- Auszahlungen für den Erwerb von beweglichem Anlagevermögen	-428.255,13	-627.456,88	-477.456,88	-252.828,52	374.628,36
13	**= Auszahlungen aus Investitionstätigkeit**	**-464.843,29**	**-627.456,88**	**-477.456,88**	**-252.828,52**	**374.628,36**
14	**= Saldo aus Investitionstätigkeit**	**-339.446,71**	**-607.656,88**	**-477.456,88**	**-67.808,81**	**539.848,07**

Teilergebnisrechnung Produktbereich 04 Kultur und Wissenschaft

Stadt Rheda-Wiedenbrück

Nr.	Bezeichnung	Ergebnis 2020	fortgeschr. Ansatz 2021	davon übertr. aus Vorjahr	Ergebnis 2021	Vergleich Ansatz/Ist
02	+ Zuwendungen und allgemeine Umlagen	11.294,70	6.300,00	0,00	11.294,68	4.994,68
07	+ sonstige ordentliche Erträge	1.296,49	8.690,00	0,00	2.235,50	-6.454,50
10	**= ordentliche Erträge**	**12.591,19**	**14.990,00**	**0,00**	**13.530,18**	**-1.459,82**
11	Personalaufwendungen	-278.545,59	-342.510,00	0,00	-250.496,85	92.013,15
12	- Versorgungsaufwendungen	-29.265,61	-40.430,00	0,00	-48.551,99	-8.121,99
13	- Aufwendungen für Sach- und Dienstleistungen	-3.832,28	0,00	0,00	0,00	0,00
14	- bilanzielle Abschreibungen	-11.210,76	-11.200,00	0,00	-11.304,11	-104,11
15	- Transferaufwendungen	-371.873,00	-216.200,00	0,00	-136.063,87	80.136,13
16	- sonstige ordentliche Aufwendungen	0,00	-750,00	0,00	-36,72	713,28
17	**= ordentliche Aufwendungen**	**-694.727,24**	**-611.090,00**	**0,00**	**-446.453,54**	**164.636,46**
18	**= ordentliches Ergebnis**	**-682.136,05**	**-596.100,00**	**0,00**	**-432.923,36**	**163.176,64**
22	**= Ergebnis der laufenden Verwaltungstätigkeit**	**-682.136,05**	**-596.100,00**	**0,00**	**-432.923,36**	**163.176,64**
26	**= Ergebnis -vor Berücksichtigung der internen Leistungsbeziehungen-**	**-682.136,05**	**-596.100,00**	**0,00**	**-432.923,36**	**163.176,64**
29	**= Jahresergebnis**	**-682.136,05**	**-596.100,00**	**0,00**	**-432.923,36**	**163.176,64**

Teilfinanzrechnung Produktbereich 04 Kultur und Wissenschaft

Stadt Rheda-Wiedenbrück

Nr.	Bezeichnung	Ergebnis 2020	fortgeschr. Ansatz 2021	davon übertr. aus Vorjahr	Ergebnis 2021	Vergleich Ansatz/Ist
02	+ Zuwendungen und allgemeine Umlagen	5.000,00	0,00	0,00	5.000,00	5.000,00
09	**= Einzahlungen aus laufender Verwaltungstätigkeit**	**5.000,00**	**0,00**	**0,00**	**5.000,00**	**5.000,00**
10	Personalauszahlungen	-241.862,99	-298.750,00	0,00	-247.975,92	50.774,08
11	- Versorgungsauszahlungen	-24.968,23	-40.430,00	0,00	-26.737,08	13.692,92
12	- Auszahlungen für Sach- und Dienstleistungen	-3.832,28	0,00	0,00	0,00	0,00
14	- Transferauszahlungen	-370.404,07	-216.200,00	0,00	-93.376,72	122.823,28
15	- sonstige Auszahlungen	-66.306,69	-750,00	0,00	-36,72	713,28
16	**= Auszahlungen aus laufender Verwaltungstätigkeit**	**-707.374,26**	**-556.130,00**	**0,00**	**-368.126,44**	**188.003,56**
17	**= Saldo aus laufender Verwaltungstätigkeit**	**-702.374,26**	**-556.130,00**	**0,00**	**-363.126,44**	**193.003,56**

Teilergebnisrechnung Produkt 040101 Stadtbibliothek

Stadt Rheda-Wiedenbrück

Nr.	Bezeichnung	Ergebnis 2020	fortgeschr. Ansatz 2021	davon übertr. aus Vorjahr	Ergebnis 2021	Vergleich Ansatz/Ist
07	**+ sonstige ordentliche Erträge**	**1.296,49**	**8.690,00**	**0,00**	**2.235,50**	**-6.454,50**
	458201 - Erträge Auflösung personalbedingter Rückstellungen	1.296,49	8.690,00	0,00	2.235,50	-6.454,50
10	**= ordentliche Erträge**	**1.296,49**	**8.690,00**	**0,00**	**2.235,50**	**-6.454,50**
11	**Personalaufwendungen**	**-278.545,59**	**-342.510,00**	**0,00**	**-250.496,85**	**92.013,15**
12	**- Versorgungsaufwendungen**	**-29.265,61**	**-40.430,00**	**0,00**	**-48.551,99**	**-8.121,99**
13	**- Aufwendungen für Sach- und Dienstleistungen**	**-3.832,28**	**0,00**	**0,00**	**0,00**	**0,00**
	529101 - Bauhofkosten für sonstige Leistungen	-3.832,28	0,00	0,00	0,00	0,00
15	**- Transferaufwendungen**	**-1.549,27**	**0,00**	**0,00**	**0,00**	**0,00**
	531501 - Aufwendungen für Zuschüsse an verbundene Untern./ Beteil./ Sonderverm.	-1.549,27	0,00	0,00	0,00	0,00
16	**- sonstige ordentliche Aufwendungen**	**0,00**	**-750,00**	**0,00**	**-36,72**	**713,28**
	541206 - Aufwendungen für die Ausbildung	0,00	-750,00	0,00	-36,72	713,28
17	**= ordentliche Aufwendungen**	**-313.192,75**	**-383.690,00**	**0,00**	**-299.085,56**	**84.604,44**
18	**= ordentliches Ergebnis**	**-311.896,26**	**-375.000,00**	**0,00**	**-296.850,06**	**78.149,94**
22	**= Ergebnis der laufenden Verwaltungstätigkeit**	**-311.896,26**	**-375.000,00**	**0,00**	**-296.850,06**	**78.149,94**
26	**= Ergebnis vor Berücksichtigung interner Leistungsbeziehungen**	**-311.896,26**	**-375.000,00**	**0,00**	**-296.850,06**	**78.149,94**
29	**= Jahresergebnis**	**-311.896,26**	**-375.000,00**	**0,00**	**-296.850,06**	**78.149,94**

Teilfinanzrechnung Produkt 040101 Stadtbibliothek

Stadt Rheda-Wiedenbrück

Nr.	Bezeichnung	Ergebnis 2020	fortgeschr. Ansatz 2021	davon übertr. aus Vorjahr	Ergebnis 2021	Vergleich Ansatz/Ist
	Auszahlungen aus laufender Verwaltungstätigkeit	**-272.212,77**	**-339.930,00**	**0,00**	**-274.749,72**	**65.180,28**
	Saldo aus laufender Verwaltungstätigkeit	**-272.212,77**	**-339.930,00**	**0,00**	**-274.749,72**	**65.180,28**

Teilergebnisrechnung Produkt 040201 Kultur-, Musik- und Heimatpflege

Stadt Rheda-Wiedenbrück

Nr.	Bezeichnung	Ergebnis 2020	fortgeschr. Ansatz 2021	davon übertr. aus Vorjahr	Ergebnis 2021	Vergleich Ansatz/Ist
02	**+ Zuwendungen und allgemeine Umlagen**	**11.294,70**	**6.300,00**	**0,00**	**11.294,68**	**4.994,68**
	414101 - Zuweisungen vom Land	5.000,00	0,00	0,00	5.000,00	5.000,00
	416101 - Erträge aus Auflösung von SOPO aus Zuwendungen	6.294,70	6.300,00	0,00	6.294,68	-5,32
10	**= ordentliche Erträge**	**11.294,70**	**6.300,00**	**0,00**	**11.294,68**	**4.994,68**
14	**- bilanzielle Abschreibungen**	**-11.210,76**	**-11.200,00**	**0,00**	**-11.304,11**	**-104,11**
	571113 - Abschreibungen auf BGA	-11.210,76	-11.200,00	0,00	-11.304,11	-104,11
15	**- Transferaufwendungen**	**-370.323,73**	**-216.200,00**	**0,00**	**-136.063,87**	**80.136,13**
	531801 - Aufwendungen für Zuschüsse an übrige Bereiche	-339.400,00	-100.300,00	0,00	-90.900,00	9.400,00
	531803 - Bauhofkosten für Leistungen an Dritte	-30.923,73	-115.900,00	0,00	-45.163,87	70.736,13
17	**= ordentliche Aufwendungen**	**-381.534,49**	**-227.400,00**	**0,00**	**-147.367,98**	**80.032,02**
18	**= ordentliches Ergebnis**	**-370.239,79**	**-221.100,00**	**0,00**	**-136.073,30**	**85.026,70**
22	**= Ergebnis der laufenden Verwaltungstätigkeit**	**-370.239,79**	**-221.100,00**	**0,00**	**-136.073,30**	**85.026,70**
26	**= Ergebnis vor Berücksichtigung interner Leistungsbeziehungen**	**-370.239,79**	**-221.100,00**	**0,00**	**-136.073,30**	**85.026,70**
29	**= Jahresergebnis**	**-370.239,79**	**-221.100,00**	**0,00**	**-136.073,30**	**85.026,70**

Teilfinanzrechnung Produkt 040201 Kultur-, Musik- und Heimatpflege

Stadt Rheda-Wiedenbrück

Nr.	Bezeichnung	Ergebnis 2020	fortgeschr. Ansatz 2021	davon übertr. aus Vorjahr	Ergebnis 2021	Vergleich Ansatz/Ist
	Einzahlungen aus laufender Verwaltungstätigkeit	**5.000,00**	**0,00**	**0,00**	**5.000,00**	**5.000,00**
	Auszahlungen aus laufender Verwaltungstätigkeit	**-435.161,49**	**-216.200,00**	**0,00**	**-93.376,72**	**122.823,28**
	Saldo aus laufender Verwaltungstätigkeit	**-430.161,49**	**-216.200,00**	**0,00**	**-88.376,72**	**127.823,28**

Teilergebnisrechnung Produktbereich 05 Soziale Leistungen

Stadt Rheda-Wiedenbrück

Nr.	Bezeichnung	Ergebnis 2020	fortgeschr. Ansatz 2021	davon übertr. aus Vorjahr	Ergebnis 2021	Vergleich Ansatz/Ist
02	+ Zuwendungen und allgemeine Umlagen	2.081.958,99	2.307.000,00	0,00	2.763.219,23	456.219,23
03	+ sonstige Transfererträge	81.001,39	45.000,00	0,00	66.445,75	21.445,75
04	+ öffentlich-rechtliche Leistungsentgelte	1.137.617,90	1.200.000,00	0,00	999.192,59	-200.807,41
06	+ Kostenerstattungen und Kostenumlagen	231.496,49	229.200,00	0,00	277.168,09	47.968,09
07	+ sonstige ordentliche Erträge	6.153,41	33.220,00	0,00	55.290,73	22.070,73
10	**= ordentliche Erträge**	**3.538.228,18**	**3.814.420,00**	**0,00**	**4.161.316,39**	**346.896,39**
11	Personalaufwendungen	-1.312.301,99	-1.531.670,00	0,00	-1.224.717,71	306.952,29
12	- Versorgungsaufwendungen	-149.784,32	-131.260,00	0,00	-268.188,58	-136.928,58
13	- Aufwendungen für Sach- und Dienstleistungen	-53.511,97	-63.000,00	0,00	-57.116,89	5.883,11
14	- bilanzielle Abschreibungen	-21.459,82	-29.400,00	0,00	-7.546,48	21.853,52
15	- Transferaufwendungen	-2.920.889,89	-3.490.200,00	0,00	-2.786.409,58	703.790,42
16	- sonstige ordentliche Aufwendungen	-231.800,22	-86.390,00	0,00	-147.134,15	-60.744,15
17	**= ordentliche Aufwendungen**	**-4.689.748,21**	**-5.331.920,00**	**0,00**	**-4.491.113,39**	**840.806,61**
18	**= ordentliches Ergebnis**	**-1.151.520,03**	**-1.517.500,00**	**0,00**	**-329.797,00**	**1.187.703,00**
22	**= Ergebnis der laufenden Verwaltungstätigkeit**	**-1.151.520,03**	**-1.517.500,00**	**0,00**	**-329.797,00**	**1.187.703,00**
26	**= Ergebnis -vor Berücksichtigung der internen Leistungsbeziehungen-**	**-1.151.520,03**	**-1.517.500,00**	**0,00**	**-329.797,00**	**1.187.703,00**
28	- Aufwendungen aus internen Leistungsbeziehungen	-1.298.000,00	-1.648.000,00	0,00	-1.272.700,00	375.300,00
29	**= Jahresergebnis**	**-2.449.520,03**	**-3.165.500,00**	**0,00**	**-1.602.497,00**	**1.563.003,00**

Teilfinanzrechnung Produktbereich 05 Soziale Leistungen

Stadt Rheda-Wiedenbrück

Nr.	Bezeichnung	Ergebnis 2020	fortgeschr. Ansatz 2021	davon übertr. aus Vorjahr	Ergebnis 2021	Vergleich Ansatz/Ist
02	+ Zuwendungen und allgemeine Umlagen	2.073.327,74	2.307.000,00	0,00	2.771.865,46	464.865,46
03	+ sonstige Transfereinzahlungen	66.309,06	45.000,00	0,00	67.307,39	22.307,39
04	+ öffentlich-rechtliche Leistungsentgelte	1.082.950,55	1.200.000,00	0,00	985.068,05	-214.931,95
06	+ Kostenerstattungen, Kostenumlagen	171.354,34	229.200,00	0,00	195.094,58	-34.105,42
07	+ sonstige Einzahlungen	19,33	0,00	0,00	0,00	0,00
09	**= Einzahlungen aus laufender Verwaltungstätigkeit**	**3.393.961,02**	**3.781.200,00**	**0,00**	**4.019.335,48**	**238.135,48**
10	Personalauszahlungen	-1.137.198,71	-1.389.600,00	0,00	-1.209.970,22	179.629,78
11	- Versorgungsauszahlungen	-129.489,84	-131.260,00	0,00	-147.801,86	-16.541,86
12	- Auszahlungen für Sach- und Dienstleistungen	-51.777,32	-63.000,00	0,00	-55.490,86	7.509,14
14	- Transferauszahlungen	-3.209.453,77	-3.490.200,00	0,00	-3.046.392,76	443.807,24
15	- sonstige Auszahlungen	-22.824,68	-100.590,00	0,00	-11.190,37	89.399,63
16	**= Auszahlungen aus laufender Verwaltungstätigkeit**	**-4.550.744,32**	**-5.174.650,00**	**0,00**	**-4.470.846,07**	**703.803,93**
17	**= Saldo aus laufender Verwaltungstätigkeit**	**-1.156.783,30**	**-1.393.450,00**	**0,00**	**-451.510,59**	**941.939,41**
26	- Auszahlungen für den Erwerb von beweglichem Anlagevermögen	0,00	-5.000,00	0,00	0,00	5.000,00
30	**= Auszahlungen aus Investitionstätigkeit**	**0,00**	**-5.000,00**	**0,00**	**0,00**	**5.000,00**
31	**= Saldo aus Investitionstätigkeit**	**0,00**	**-5.000,00**	**0,00**	**0,00**	**5.000,00**

Teilergebnisrechnung Produkt 050101 Unterstützung, Beratung von Zielgruppen und Hilfsorganisationen

Stadt Rheda-Wiedenbrück

Nr.	Bezeichnung	Ergebnis 2020	fortgeschr. Ansatz 2021	davon übertr. aus Vorjahr	Ergebnis 2021	Vergleich Ansatz/Ist
02	**+ Zuwendungen und allgemeine Umlagen**	**283.122,69**	**180.000,00**	**0,00**	**200.000,00**	**20.000,00**
	414101 - Zuweisungen vom Land	81.122,69	15.000,00	0,00	0,00	-15.000,00
	414201 - Zuweisungen von Gemeinden (GV)	2.000,00	0,00	0,00	0,00	0,00
	414701 - Zuschüsse von privaten Unternehmen	200.000,00	165.000,00	0,00	200.000,00	35.000,00
06	**+ Kostenerstattungen und Kostenumlagen**	**73.165,03**	**100.000,00**	**0,00**	**91.514,61**	**-8.485,39**
	448001 - Erstattungen vom Bund (ö-r)	73.115,03	100.000,00	0,00	91.166,61	-8.833,39
	448802 - Erstattungen von übrigen Bereichen (p-r)	50,00	0,00	0,00	348,00	348,00
07	**+ sonstige ordentliche Erträge**	**3.702,88**	**12.800,00**	**0,00**	**6.654,46**	**-6.145,54**
	458201 - Erträge Auflösung personalbedingter Rückstellungen	3.691,50	12.800,00	0,00	6.654,46	-6.145,54
	459101 - Skontoerträge	11,38	0,00	0,00	0,00	0,00
10	**= ordentliche Erträge**	**359.990,60**	**292.800,00**	**0,00**	**298.169,07**	**5.369,07**
11	**Personalaufwendungen**	**-799.833,49**	**-1.016.620,00**	**0,00**	**-754.309,89**	**262.310,11**
12	**- Versorgungsaufwendungen**	**-66.441,74**	**-59.540,00**	**0,00**	**-114.767,50**	**-55.227,50**
13	**- Aufwendungen für Sach- und Dienstleistungen**	**-179,24**	**-2.200,00**	**0,00**	**-152,01**	**2.047,99**
	528109 - sonstige Verwaltungs- und Betriebsaufwendungen	-179,24	-500,00	0,00	-73,81	426,19
	528998 - sonst. Verwaltungs- und Betriebsaufwendungen (periodenfr.)	0,00	0,00	0,00	-78,20	-78,20
	529101 - Bauhofkosten für sonstige Leistungen	0,00	-1.700,00	0,00	0,00	1.700,00
14	**- bilanzielle Abschreibungen**	**-10.724,28**	**0,00**	**0,00**	**0,00**	**0,00**
	571115 - Abschreibung auf geringwertige Vermögensgegenstände	-10.724,28	0,00	0,00	0,00	0,00
15	**- Transferaufwendungen**	**-385.493,43**	**-590.200,00**	**0,00**	**-427.872,79**	**162.327,21**
	531301 - Aufwendungen für Zuweisungen an Zweckverbände	-68.098,09	-55.000,00	0,00	-83.390,01	-28.390,01
	531801 - Aufwendungen für Zuschüsse an übrige Bereiche	-93.865,55	-150.300,00	0,00	-80.074,54	70.225,46
	531803 - Bauhofkosten für Leistungen an Dritte	0,00	-9.900,00	0,00	0,00	9.900,00
	533901 - sonstige soziale Leistungen	-223.529,79	-375.000,00	0,00	-264.408,24	110.591,76
16	**- sonstige ordentliche Aufwendungen**	**-1.957,99**	**-71.470,00**	**0,00**	**-4.273,62**	**67.196,38**
	541201 - Aufwendungen für die Fortbildung	-458,30	-2.500,00	0,00	-1.934,40	565,60
	541202 - Aufwendungen für übernommene Reisekosten	-372,02	-270,00	0,00	-386,81	-116,81
	543104 - Bücher, Zeitschriften, sonstige Fachliteratur	-37,90	0,00	0,00	0,00	0,00
	543109 - sonstige Geschäftsaufwendungen	-1.089,77	-68.700,00	0,00	-1.952,41	66.747,59
17	**= ordentliche Aufwendungen**	**-1.264.630,17**	**-1.740.030,00**	**0,00**	**-1.301.375,81**	**438.654,19**
18	**= ordentliches Ergebnis**	**-904.639,57**	**-1.447.230,00**	**0,00**	**-1.003.206,74**	**444.023,26**
22	**= Ergebnis der laufenden Verwaltungstätigkeit**	**-904.639,57**	**-1.447.230,00**	**0,00**	**-1.003.206,74**	**444.023,26**

Teilergebnisrechnung Produkt 050101 Unterstützung, Beratung von Zielgruppen und Hilfsorganisationen

Stadt Rheda-Wiedenbrück

Nr.	Bezeichnung	Ergebnis 2020	fortgeschr. Ansatz 2021	davon übertr. aus Vorjahr	Ergebnis 2021	Vergleich Ansatz/Ist
26	= Ergebnis vor Berücksichtigung interner Leistungsbeziehungen	-904.639,57	-1.447.230,00	0,00	-1.003.206,74	444.023,26
28	- Aufwendungen aus internen Leistungsbeziehungen	-76.000,00	0,00	0,00	-109.400,00	-109.400,00
29	= Jahresergebnis	-980.639,57	-1.447.230,00	0,00	-1.112.606,74	334.623,26

Teilfinanzrechnung Produkt 050101 Unterstützung, Beratung von Zielgruppen und Hilfsorganisationen

Stadt Rheda-Wiedenbrück

Nr.	Bezeichnung	Ergebnis 2020	fortgeschr. Ansatz 2021	davon übertr. aus Vorjahr	Ergebnis 2021	Vergleich Ansatz/Ist
	Einzahlungen aus laufender Verwaltungstätigkeit	295.517,72	280.000,00	0,00	291.564,61	11.564,61
	Auszahlungen aus laufender Verwaltungstätigkeit	-1.224.426,88	-1.675.590,00	0,00	-1.316.870,04	358.719,96
	Saldo aus laufender Verwaltungstätigkeit	-928.909,16	-1.395.590,00	0,00	-1.025.305,43	370.284,57

Teilergebnisrechnung Produkt 050201 Hilfe bei Einkommensdefiziten und Unterstützungsleistungen

Stadt Rheda-Wiedenbrück

Nr.	Bezeichnung	Ergebnis 2020	fortgeschr. Ansatz 2021	davon übertr. aus Vorjahr	Ergebnis 2021	Vergleich Ansatz/Ist
02	**+ Zuwendungen und allgemeine Umlagen**	**1.091.928,00**	**1.357.000,00**	**0,00**	**1.816.585,43**	**459.585,43**
	414101 - Zuweisungen vom Land	1.091.928,00	1.357.000,00	0,00	1.816.585,43	459.585,43
03	**+ sonstige Transfererträge**	**81.001,39**	**45.000,00**	**0,00**	**66.445,75**	**21.445,75**
	429101 - andere sonstige Transfererträge	11.917,34	10.000,00	0,00	3.632,20	-6.367,80
	429102 - andere Transfererträge von Sozialleistungsträgern	60.216,57	35.000,00	0,00	58.275,55	23.275,55
	429103 - andere Transfererträge von Dritten	8.867,48	0,00	0,00	4.538,00	4.538,00
04	**+ öffentlich-rechtliche Leistungsentgelte**	**1.137.617,90**	**1.200.000,00**	**0,00**	**999.192,59**	**-200.807,41**
	431101 - Verwaltungsgebühren	461,99	0,00	0,00	0,00	0,00
	432101 - Benutzungsgebühren und ähnliche Entgelte	1.137.155,91	1.200.000,00	0,00	999.192,59	-200.807,41
06	**+ Kostenerstattungen und Kostenumlagen**	**84,40**	**0,00**	**0,00**	**0,00**	**0,00**
	448802 - Erstattungen von übrigen Bereichen (p-r)	84,40	0,00	0,00	0,00	0,00
07	**+ sonstige ordentliche Erträge**	**1.763,40**	**11.550,00**	**0,00**	**47.451,54**	**35.901,54**
	458101 - Erträge aus Zuschreibungen	0,00	4.000,00	0,00	0,00	-4.000,00
	458201 - Erträge Auflösung personalbedingter Rückstellungen	1.744,07	7.550,00	0,00	3.065,06	-4.484,94
	459103 - andere sonstige ordentliche Erträge	19,33	0,00	0,00	0,00	0,00
	459105 - Erträge a. d. Zahlungseingang a. abgeschr. Forderu	0,00	0,00	0,00	44.386,48	44.386,48
10	**= ordentliche Erträge**	**2.312.395,09**	**2.613.550,00**	**0,00**	**2.929.675,31**	**316.125,31**
11	**Personalaufwendungen**	**-374.096,42**	**-359.380,00**	**0,00**	**-343.037,25**	**16.342,75**
12	**- Versorgungsaufwendungen**	**-40.273,13**	**-35.130,00**	**0,00**	**-73.004,27**	**-37.874,27**
13	**- Aufwendungen für Sach- und Dienstleistungen**	**-10.696,25**	**-15.600,00**	**0,00**	**-9.451,61**	**6.148,39**
	528109 - sonstige Verwaltungs- und Betriebsaufwendungen	-9.725,45	-10.000,00	0,00	-7.874,57	2.125,43
	529101 - Bauhofkosten für sonstige Leistungen	-970,80	-5.600,00	0,00	-1.577,04	4.022,96
14	**- bilanzielle Abschreibungen**	**-10.735,54**	**-29.400,00**	**0,00**	**-7.546,48**	**21.853,52**
	571112 - Abschreibungen auf Fahrzeuge	-117,96	-100,00	0,00	-117,97	-17,97
	571113 - Abschreibungen auf BGA	-3.672,84	-3.600,00	0,00	-3.541,37	58,63
	571115 - Abschreibung auf geringwertige Vermögensgegenstände	-6.944,74	-25.700,00	0,00	-3.887,14	21.812,86
15	**- Transferaufwendungen**	**-1.521.338,46**	**-1.800.000,00**	**0,00**	**-1.279.252,79**	**520.747,21**
	533103 - Leistungen nach dem Asylbewerberleistungsgesetz	-1.520.835,44	-1.800.000,00	0,00	-1.278.733,51	521.266,49
	533901 - sonstige soziale Leistungen	-482,45	0,00	0,00	-519,28	-519,28
	533998 - Sozialtransferaufwendungen (periodenfremd)	-20,57	0,00	0,00	0,00	0,00
16	**- sonstige ordentliche Aufwendungen**	**-227.231,83**	**-12.560,00**	**0,00**	**-140.988,07**	**-128.428,07**
	541201 - Aufwendungen für die Fortbildung	-1.408,50	-2.500,00	0,00	-1.523,00	977,00
	541202 - Aufwendungen für übernommene Reisekosten	-33,39	-60,00	0,00	-46,55	13,45

Teilergebnisrechnung Produkt 050201 Hilfe bei Einkommensdefiziten und Unterstützungsleistungen

Stadt Rheda-Wiedenbrück

Nr.	Bezeichnung	Ergebnis 2020	fortgeschr. Ansatz 2021	davon übertr. aus Vorjahr	Ergebnis 2021	Vergleich Ansatz/Ist
	547103 - Verluste Abgang VG > 800,- € und sonstiges AV	-572,02	0,00	0,00	0,00	0,00
	549501 - Aufwendungen für sonstige Rückstellungen	-215.634,00	0,00	0,00	-80.000,00	-80.000,00
	549903 - Wertkorrekturen zu Forderungen	-6.769,50	-10.000,00	0,00	-59.418,52	-49.418,52
	549998 - sonstige ordentliche Aufwendungen (periodenfremd)	-2.814,42	0,00	0,00	0,00	0,00
17	**= ordentliche Aufwendungen**	**-2.184.371,63**	**-2.252.070,00**	**0,00**	**-1.853.280,47**	**398.789,53**
18	**= ordentliches Ergebnis**	**128.023,46**	**361.480,00**	**0,00**	**1.076.394,84**	**714.914,84**
22	**= Ergebnis der laufenden Verwaltungstätigkeit**	**128.023,46**	**361.480,00**	**0,00**	**1.076.394,84**	**714.914,84**
26	**= Ergebnis vor Berücksichtigung interner Leistungsbeziehungen**	**128.023,46**	**361.480,00**	**0,00**	**1.076.394,84**	**714.914,84**
28	**- Aufwendungen aus internen Leistungsbeziehungen**	**-1.222.000,00**	**-1.648.000,00**	**0,00**	**-1.163.300,00**	**484.700,00**
29	**= Jahresergebnis**	**-1.093.976,54**	**-1.286.520,00**	**0,00**	**-86.905,16**	**1.199.614,84**

Teilfinanzrechnung Produkt 050201 Hilfe bei Einkommensdefiziten und Unterstützungsleistungen

Stadt Rheda-Wiedenbrück

Nr.	Bezeichnung	Ergebnis 2020	fortgeschr. Ansatz 2021	davon übertr. aus Vorjahr	Ergebnis 2021	Vergleich Ansatz/Ist
	Einzahlungen aus laufender Verwaltungstätigkeit	**2.311.437,34**	**2.602.000,00**	**0,00**	**2.863.297,87**	**261.297,87**
	Auszahlungen aus laufender Verwaltungstätigkeit	**-2.100.154,72**	**-2.200.340,00**	**0,00**	**-1.866.922,19**	**333.417,81**
	Saldo aus laufender Verwaltungstätigkeit	**211.282,62**	**401.660,00**	**0,00**	**996.375,68**	**594.715,68**
09	- Auszahlungen für den Erwerb von beweglichem Anlagevermögen	0,00	-5.000,00	0,00	0,00	5.000,00
13	**= Auszahlungen aus Investitionstätigkeit**	**0,00**	**-5.000,00**	**0,00**	**0,00**	**5.000,00**
14	**= Saldo aus Investitionstätigkeit**	**0,00**	**-5.000,00**	**0,00**	**0,00**	**5.000,00**

Teilergebnisrechnung Produkt 050202 Unterhaltsvorschuss

Stadt Rheda-Wiedenbrück

Nr.	Bezeichnung	Ergebnis 2020	fortgeschr. Ansatz 2021	davon übertr. aus Vorjahr	Ergebnis 2021	Vergleich Ansatz/Ist
02	**+ Zuwendungen und allgemeine Umlagen**	**706.908,30**	**770.000,00**	**0,00**	**746.633,80**	**-23.366,20**
	414101 - Zuweisungen vom Land	706.908,30	770.000,00	0,00	746.633,80	-23.366,20
06	**+ Kostenerstattungen und Kostenumlagen**	**158.247,06**	**129.200,00**	**0,00**	**185.653,48**	**56.453,48**
	448201 - Erstattungen von Gemeinden (GV) (ö-r)	9.751,00	5.200,00	0,00	9.598,00	4.398,00
	448801 - Erstattungen von übrigen Bereichen (ö-r)	2.566,00	4.000,00	0,00	8.904,50	4.904,50
	448802 - Erstattungen von übrigen Bereichen (p-r)	145.930,06	120.000,00	0,00	167.150,98	47.150,98
07	**+ sonstige ordentliche Erträge**	**687,13**	**8.870,00**	**0,00**	**1.184,73**	**-7.685,27**
	458101 - Erträge aus Zuschreibungen	0,00	1.000,00	0,00	0,00	-1.000,00
	458201 - Erträge Auflösung personalbedingter Rückstellungen	687,13	7.870,00	0,00	1.184,73	-6.685,27
10	**= ordentliche Erträge**	**865.842,49**	**908.070,00**	**0,00**	**933.472,01**	**25.402,01**
11	**Personalaufwendungen**	**-138.372,08**	**-155.670,00**	**0,00**	**-127.370,57**	**28.299,43**
12	**- Versorgungsaufwendungen**	**-43.069,45**	**-36.590,00**	**0,00**	**-80.416,81**	**-43.826,81**
13	**- Aufwendungen für Sach- und Dienstleistungen**	**-42.636,48**	**-45.200,00**	**0,00**	**-47.513,27**	**-2.313,27**
	523101 - Erstattungen an das Land	-35.131,48	-40.000,00	0,00	-42.022,50	-2.022,50
	523201 - Erstattungen an Gemeinden (GV)	-7.505,00	-5.000,00	0,00	-5.490,77	-490,77
	528103 - Verwaltungsgebühren an andere Behörden	0,00	-200,00	0,00	0,00	200,00
15	**- Transferaufwendungen**	**-1.014.058,00**	**-1.100.000,00**	**0,00**	**-1.079.284,00**	**20.716,00**
	533902 - Leistungen nach dem Unterhaltsvorschussgesetz	-1.014.058,00	-1.100.000,00	0,00	-1.079.284,00	20.716,00
16	**- sonstige ordentliche Aufwendungen**	**-2.610,40**	**-2.360,00**	**0,00**	**-1.872,46**	**487,54**
	541201 - Aufwendungen für die Fortbildung	0,00	-830,00	0,00	-240,00	590,00
	541202 - Aufwendungen für übernommene Reisekosten	-20,40	-30,00	0,00	0,00	30,00
	549903 - Wertkorrekturen zu Forderungen	-2.590,00	-1.500,00	0,00	-1.632,46	-132,46
17	**= ordentliche Aufwendungen**	**-1.240.746,41**	**-1.339.820,00**	**0,00**	**-1.336.457,11**	**3.362,89**
18	**= ordentliches Ergebnis**	**-374.903,92**	**-431.750,00**	**0,00**	**-402.985,10**	**28.764,90**
22	**= Ergebnis der laufenden Verwaltungstätigkeit**	**-374.903,92**	**-431.750,00**	**0,00**	**-402.985,10**	**28.764,90**
26	**= Ergebnis vor Berücksichtigung interner Leistungsbeziehungen**	**-374.903,92**	**-431.750,00**	**0,00**	**-402.985,10**	**28.764,90**
29	**= Jahresergebnis**	**-374.903,92**	**-431.750,00**	**0,00**	**-402.985,10**	**28.764,90**

Teilfinanzrechnung Produkt 050202 Unterhaltsvorschuss

Stadt Rheda-Wiedenbrück

Nr.	Bezeichnung	Ergebnis 2020	fortgeschr. Ansatz 2021	davon übertr. aus Vorjahr	Ergebnis 2021	Vergleich Ansatz/Ist
	Einzahlungen aus laufender Verwaltungstätigkeit	**787.005,96**	**899.200,00**	**0,00**	**864.473,00**	**-34.727,00**
	Auszahlungen aus laufender Verwaltungstätigkeit	**-1.226.162,72**	**-1.298.720,00**	**0,00**	**-1.287.053,84**	**11.666,16**
	Saldo aus laufender Verwaltungstätigkeit	**-439.156,76**	**-399.520,00**	**0,00**	**-422.580,84**	**-23.060,84**

Teilergebnisrechnung Produktbereich 06 Kinder-, Jugend- und Familienhilfe

Stadt Rheda-Wiedenbrück

Nr.	Bezeichnung	Ergebnis 2020	fortgeschr. Ansatz 2021	davon übertr. aus Vorjahr	Ergebnis 2021	Vergleich Ansatz/Ist
02	+ Zuwendungen und allgemeine Umlagen	10.923.513,56	11.632.900,00	0,00	12.025.430,43	392.530,43
03	+ sonstige Transfererträge	2.086.506,28	1.403.000,00	0,00	1.442.466,73	39.466,73
04	+ öffentlich-rechtliche Leistungsentgelte	1.101.811,47	1.280.300,00	0,00	1.050.946,86	-229.353,14
06	+ Kostenerstattungen und Kostenumlagen	139.029,93	83.500,00	0,00	164.146,24	80.646,24
07	+ sonstige ordentliche Erträge	315.835,20	386.440,00	0,00	459.040,06	72.600,06
10	**= ordentliche Erträge**	**14.566.696,44**	**14.786.140,00**	**0,00**	**15.142.030,32**	**355.890,32**
11	Personalaufwendungen	-2.298.104,90	-2.431.980,00	0,00	-2.071.155,83	360.824,17
12	- Versorgungsaufwendungen	-105.935,12	-70.410,00	0,00	-156.355,89	-85.945,89
13	- Aufwendungen für Sach- und Dienstleistungen	-144.090,64	-160.600,00	0,00	-153.073,95	7.526,05
14	- bilanzielle Abschreibungen	-13.867,83	-23.500,00	0,00	-22.277,52	1.222,48
15	- Transferaufwendungen	-27.122.764,48	-31.378.800,00	-200.000,00	-29.701.429,02	1.677.370,98
16	- sonstige ordentliche Aufwendungen	-690.675,52	-132.140,00	0,00	-568.505,71	-436.365,71
17	**= ordentliche Aufwendungen**	**-30.375.438,49**	**-34.197.430,00**	**-200.000,00**	**-32.672.797,92**	**1.524.632,08**
18	**= ordentliches Ergebnis**	**-15.808.742,05**	**-19.411.290,00**	**-200.000,00**	**-17.530.767,60**	**1.880.522,40**
22	**= Ergebnis der laufenden Verwaltungstätigkeit**	**-15.808.742,05**	**-19.411.290,00**	**-200.000,00**	**-17.530.767,60**	**1.880.522,40**
23	+ außerordentliche Erträge	0,00	599.000,00	0,00	0,00	-599.000,00
25	**= außerordentliches Ergebnis**	**0,00**	**599.000,00**	**0,00**	**0,00**	**-599.000,00**
26	**= Ergebnis -vor Berücksichtigung der internen Leistungsbeziehungen-**	**-15.808.742,05**	**-18.812.290,00**	**-200.000,00**	**-17.530.767,60**	**1.281.522,40**
29	**= Jahresergebnis**	**-15.808.742,05**	**-18.812.290,00**	**-200.000,00**	**-17.530.767,60**	**1.281.522,40**

Teilfinanzrechnung Produktbereich 06 Kinder-, Jugend- und Familienhilfe

Stadt Rheda-Wiedenbrück

Nr.	Bezeichnung	Ergebnis 2020	fortgeschr. Ansatz 2021	davon übertr. aus Vorjahr	Ergebnis 2021	Vergleich Ansatz/Ist
02	+ Zuwendungen und allgemeine Umlagen	10.932.439,53	11.629.300,00	0,00	12.088.777,09	459.477,09
03	+ sonstige Transfereinzahlungen	2.050.156,14	1.403.000,00	0,00	2.570.408,44	1.167.408,44
04	+ öffentlich-rechtliche Leistungsentgelte	1.112.028,10	1.280.300,00	0,00	1.056.005,06	-224.294,94
06	+ Kostenerstattungen, Kostenumlagen	136.062,02	83.500,00	0,00	268.396,37	184.896,37
07	+ sonstige Einzahlungen	3.208,52	5.900,00	0,00	4.829,97	-1.070,03
09	**= Einzahlungen aus laufender Verwaltungstätigkeit**	**14.233.894,31**	**14.402.000,00**	**0,00**	**15.988.416,93**	**1.586.416,93**
10	Personalauszahlungen	-1.995.252,93	-2.355.780,00	0,00	-2.081.221,42	274.558,58
11	- Versorgungsauszahlungen	-70.860,59	-70.410,00	0,00	-86.103,57	-15.693,57
12	- Auszahlungen für Sach- und Dienstleistungen	-157.300,98	-160.600,00	0,00	-170.615,86	-10.015,86
14	- Transferauszahlungen	-27.925.112,90	-30.891.200,00	-200.000,00	-29.553.975,94	1.337.224,06
15	- sonstige Auszahlungen	-45.839,44	-146.140,00	0,00	-66.134,04	80.005,96
16	**= Auszahlungen aus laufender Verwaltungstätigkeit**	**-30.194.366,84**	**-33.624.130,00**	**-200.000,00**	**-31.958.050,83**	**1.666.079,17**
17	**= Saldo aus laufender Verwaltungstätigkeit**	**-15.960.472,53**	**-19.222.130,00**	**-200.000,00**	**-15.969.633,90**	**3.252.496,10**
18	+ Einzahlungen aus Zuwendungen für Investitionsmaßnahmen	814.287,15	470.000,00	0,00	234.261,83	-235.738,17
22	+ sonstige Investitionseinzahlungen	0,00	0,00	0,00	1.111,01	1.111,01
23	**= Einzahlungen aus Investitionstätigkeit**	**814.287,15**	**470.000,00**	**0,00**	**235.372,84**	**-234.627,16**
26	- Auszahlungen für den Erwerb von beweglichem Anlagevermögen	-1.152.346,15	-5.000,00	0,00	-6.529,94	-1.529,94
28	- Auszahlungen von aktivierbaren Zuwendungen	0,00	-1.663.000,00	-1.058.000,00	-90.927,72	1.572.072,28
30	**= Auszahlungen aus Investitionstätigkeit**	**-1.152.346,15**	**-1.668.000,00**	**-1.058.000,00**	**-97.457,66**	**1.570.542,34**
31	**= Saldo aus Investitionstätigkeit**	**-338.059,00**	**-1.198.000,00**	**-1.058.000,00**	**137.915,18**	**1.335.915,18**

Teilergebnisrechnung Produkt 060101 Familienunterstützende Hilfen

Stadt Rheda-Wiedenbrück

Nr.	Bezeichnung	Ergebnis 2020	fortgeschr. Ansatz 2021	davon übertr. aus Vorjahr	Ergebnis 2021	Vergleich Ansatz/Ist
02	**+ Zuwendungen und allgemeine Umlagen**	**0,00**	**13.400,00**	**0,00**	**19.669,00**	**6.269,00**
	414101 - Zuweisungen vom Land	0,00	13.400,00	0,00	19.669,00	6.269,00
03	**+ sonstige Transfererträge**	**2.086.506,28**	**1.403.000,00**	**0,00**	**1.442.466,73**	**39.466,73**
	421101 - Ersatz v. sozialen Leistungen außerhalb von Einrichtungen	24.168,95	49.000,00	0,00	0,00	-49.000,00
	421998 - Ersatz v. soz. Leistungen außerhalb v. Einricht. (periodenfremd)	1.803,75	0,00	0,00	0,00	0,00
	422101 - Ersatz von sozialen Leistungen in Einrichtungen	1.031.104,67	928.000,00	0,00	636.998,66	-291.001,34
	422998 - Ersatz v. sozialen Leistungen in Einrichtungen (periodenfremd)	1.029.428,91	426.000,00	0,00	805.468,07	379.468,07
06	**+ Kostenerstattungen und Kostenumlagen**	**134.939,53**	**78.000,00**	**0,00**	**159.061,94**	**81.061,94**
	448101 - Erstattungen vom Land (ö-r)	86.526,00	78.000,00	0,00	79.971,00	1.971,00
	448201 - Erstattungen von Gemeinden (GV) (ö-r)	38.433,71	0,00	0,00	28.180,42	28.180,42
	448802 - Erstattungen von übrigen Bereichen (p-r)	252,59	0,00	0,00	0,00	0,00
	448898 - Erstattungen (periodenfremd)	9.727,23	0,00	0,00	50.910,52	50.910,52
07	**+ sonstige ordentliche Erträge**	**6.788,90**	**12.390,00**	**0,00**	**91.816,71**	**79.426,71**
	458101 - Erträge aus Zuschreibungen	0,00	1.000,00	0,00	0,00	-1.000,00
	458201 - Erträge Auflösung personalbedingter Rückstellungen	6.686,12	11.390,00	0,00	11.615,65	225,65
	458299 - Erträge aus Auflösung von sonstigen Rückstellungen	0,00	0,00	0,00	79.000,00	79.000,00
	459101 - Skontoerträge	102,78	0,00	0,00	2,86	2,86
	459103 - andere sonstige ordentliche Erträge	0,00	0,00	0,00	43,72	43,72
	459105 - Erträge a. d. Zahlungseingang a. abgeschr. Forderu	0,00	0,00	0,00	1.154,48	1.154,48
10	**= ordentliche Erträge**	**2.228.234,71**	**1.506.790,00**	**0,00**	**1.713.014,38**	**206.224,38**
11	**Personalaufwendungen**	**-1.449.059,03**	**-1.690.820,00**	**0,00**	**-1.298.261,58**	**392.558,42**
12	**- Versorgungsaufwendungen**	**-74.550,96**	**-52.960,00**	**0,00**	**-118.058,64**	**-65.098,64**
13	**- Aufwendungen für Sach- und Dienstleistungen**	**-135.618,52**	**-145.600,00**	**0,00**	**-127.618,06**	**17.981,94**
	521503 - sonstige Instandsetzungsaufwendungen für Gebäude	0,00	-2.000,00	0,00	0,00	2.000,00
	523998 - Erstattung für Aufwendungen von Dritten (periodenfremd)	-11.799,00	0,00	0,00	-3.933,00	-3.933,00
	528109 - sonstige Verwaltungs- und Betriebsaufwendungen	-1.364,74	-2.000,00	0,00	-1.120,92	879,08
	529109 - sonst. Aufwendungen für Dienstleistungen	-121.360,25	-141.600,00	0,00	-122.060,14	19.539,86
	529998 - sonst. Verwaltungs- und Betriebsaufwendungen (periodenfremd)	-1.094,53	0,00	0,00	-504,00	-504,00
14	**- bilanzielle Abschreibungen**	**0,00**	**-10.000,00**	**0,00**	**-6.669,14**	**3.330,86**
	571113 - Abschreibungen auf BGA	0,00	0,00	0,00	-128,08	-128,08
	571115 - Abschreibung auf geringwertige Vermögensgegenstände	0,00	-10.000,00	0,00	-6.541,06	3.458,94
15	**- Transferaufwendungen**	**-6.097.295,13**	**-7.517.700,00**	**0,00**	**-6.316.112,22**	**1.201.587,78**

Teilergebnisrechnung Produkt 060101 Familienunterstützende Hilfen

Stadt Rheda-Wiedenbrück

Nr.	Bezeichnung	Ergebnis 2020	fortgeschr. Ansatz 2021	davon übertr. aus Vorjahr	Ergebnis 2021	Vergleich Ansatz/Ist
	531801 - Aufwendungen für Zuschüsse an übrige Bereiche	-359.229,71	-356.700,00	0,00	-326.060,09	30.639,91
	531998 - Aufwendungen für Zuweisungen (periodenfremd)	-9.564,81	0,00	0,00	-2.928,33	-2.928,33
	533101 - soziale Leistungen an natürl. Personen außerhalb v. Einrichtungen	-780.398,37	-975.000,00	0,00	-890.900,87	84.099,13
	533201 - soziale Leistungen an natürl. Personen in Einrichtungen	-4.933.448,47	-6.186.000,00	0,00	-5.096.222,93	1.089.777,07
	533998 - Sozialtransferaufwendungen (periodenfremd)	-14.653,77	0,00	0,00	0,00	0,00
16	**- sonstige ordentliche Aufwendungen**	**-362.527,00**	**-16.750,00**	**0,00**	**-175.603,07**	**-158.853,07**
	541102 - Personalnebenaufwendungen	-104,00	0,00	0,00	-13,00	-13,00
	541103 - sonstige Personalaufwendungen	0,00	0,00	0,00	-22,49	-22,49
	541201 - Aufwendungen für die Fortbildung	-6.566,86	-10.830,00	0,00	-12.341,86	-1.511,86
	541202 - Aufwendungen für übernommene Reisekosten	-2.425,31	-1.920,00	0,00	-1.140,36	779,64
	542201 - Mieten, Pachten, Erbbauzinsen	0,00	-3.000,00	0,00	0,00	3.000,00
	543109 - sonstige Geschäftsaufwendungen	0,00	0,00	0,00	-185,36	-185,36
	549501 - Aufwendungen für sonstige Rückstellungen	-352.500,00	0,00	0,00	-161.900,00	-161.900,00
	549903 - Wertkorrekturen zu Forderungen	-930,83	-1.000,00	0,00	0,00	1.000,00
17	**= ordentliche Aufwendungen**	**-8.119.050,64**	**-9.433.830,00**	**0,00**	**-8.042.322,71**	**1.391.507,29**
18	**= ordentliches Ergebnis**	**-5.890.815,93**	**-7.927.040,00**	**0,00**	**-6.329.308,33**	**1.597.731,67**
22	**= Ergebnis der laufenden Verwaltungstätigkeit**	**-5.890.815,93**	**-7.927.040,00**	**0,00**	**-6.329.308,33**	**1.597.731,67**
23	**+ außerordentliche Erträge**	**0,00**	**599.000,00**	**0,00**	**0,00**	**-599.000,00**
25	**= außerordentliches Ergebnis**	**0,00**	**599.000,00**	**0,00**	**0,00**	**-599.000,00**
26	**= Ergebnis vor Berücksichtigung interner Leistungsbeziehungen**	**-5.890.815,93**	**-7.328.040,00**	**0,00**	**-6.329.308,33**	**998.731,67**
29	**= Jahresergebnis**	**-5.890.815,93**	**-7.328.040,00**	**0,00**	**-6.329.308,33**	**998.731,67**

Teilfinanzrechnung Produkt 060101 Familienunterstützende Hilfen

Stadt Rheda-Wiedenbrück

Nr.	Bezeichnung	Ergebnis 2020	fortgeschr. Ansatz 2021	davon übertr. aus Vorjahr	Ergebnis 2021	Vergleich Ansatz/Ist
	Einzahlungen aus laufender Verwaltungstätigkeit	**2.181.280,09**	**1.494.400,00**	**0,00**	**2.854.114,39**	**1.359.714,39**
	Auszahlungen aus laufender Verwaltungstätigkeit	**-7.977.652,19**	**-9.375.510,00**	**0,00**	**-8.148.319,01**	**1.227.190,99**
	Saldo aus laufender Verwaltungstätigkeit	**-5.796.372,10**	**-7.881.110,00**	**0,00**	**-5.294.204,62**	**2.586.905,38**
09	- Auszahlungen für den Erwerb von beweglichem Anlagevermögen	0,00	0,00	0,00	-4.350,00	-4.350,00
13	**= Auszahlungen aus Investitionstätigkeit**	**0,00**	**0,00**	**0,00**	**-4.350,00**	**-4.350,00**
14	**= Saldo aus Investitionstätigkeit**	**0,00**	**0,00**	**0,00**	**-4.350,00**	**-4.350,00**

Teilergebnisrechnung Produkt 060102 Kindertagesbetreuung, Tageseinrichtungen

Stadt Rheda-Wiedenbrück

Nr.	Bezeichnung	Ergebnis 2020	fortgeschr. Ansatz 2021	davon übertr. aus Vorjahr	Ergebnis 2021	Vergleich Ansatz/Ist
02	**+ Zuwendungen und allgemeine Umlagen**	**10.756.897,19**	**11.470.600,00**	**0,00**	**11.758.545,67**	**287.945,67**
	414101 - Zuweisungen vom Land	10.724.281,17	11.430.600,00	0,00	11.732.358,09	301.758,09
	414998 - Zuweisungen und Zuschüsse (periodenfremd)	32.616,02	40.000,00	0,00	26.187,58	-13.812,42
04	**+ öffentlich-rechtliche Leistungsentgelte**	**1.101.811,47**	**1.280.300,00**	**0,00**	**1.050.946,86**	**-229.353,14**
	432101 - Benutzungsgebühren und ähnliche Entgelte	1.101.271,47	1.280.300,00	0,00	1.050.527,26	-229.772,74
	432998 - Benutzungsgebühren und ähnliche Entgelte (periodenfremd)	540,00	0,00	0,00	419,60	419,60
06	**+ Kostenerstattungen und Kostenumlagen**	**3.638,00**	**0,00**	**0,00**	**5.084,30**	**5.084,30**
	448801 - Erstattungen von übrigen Bereichen (ö-r)	3.638,00	0,00	0,00	5.084,30	5.084,30
07	**+ sonstige ordentliche Erträge**	**303.347,12**	**368.150,00**	**0,00**	**358.061,95**	**-10.088,05**
	458101 - Erträge aus Zuschreibungen	0,00	4.000,00	0,00	0,00	-4.000,00
	458201 - Erträge Auflösung personalbedingter Rückstellungen	1.413,30	3.750,00	0,00	2.461,68	-1.288,32
	458301 - sonstige nicht zahlungswirksame ordentliche Erträge	301.933,82	360.400,00	0,00	355.600,27	-4.799,73
10	**= ordentliche Erträge**	**12.165.693,78**	**13.119.050,00**	**0,00**	**13.172.638,78**	**53.588,78**
11	**Personalaufwendungen**	**-302.441,00**	**-325.490,00**	**0,00**	**-276.553,51**	**48.936,49**
12	**- Versorgungsaufwendungen**	**-23.156,19**	**-17.450,00**	**0,00**	**-38.297,25**	**-20.847,25**
13	**- Aufwendungen für Sach- und Dienstleistungen**	**0,00**	**0,00**	**0,00**	**-17.136,00**	**-17.136,00**
	528109 - sonstige Verwaltungs- und Betriebsaufwendungen	0,00	0,00	0,00	-17.136,00	-17.136,00
15	**- Transferaufwendungen**	**-20.202.876,97**	**-22.925.900,00**	**-200.000,00**	**-22.546.335,76**	**379.564,24**
	531801 - Aufwendungen für Zuschüsse an übrige Bereiche	-19.585.025,70	-22.191.000,00	-200.000,00	-21.704.853,22	486.146,78
	531802 - Auflösung aktiver RAP für Zuwendungen übrige Bereiche	-409.666,21	-484.900,00	0,00	-477.276,93	7.623,07
	531998 - Aufwendungen für Zuweisungen (periodenfremd)	-208.185,06	-250.000,00	0,00	-364.205,61	-114.205,61
16	**- sonstige ordentliche Aufwendungen**	**-300.172,25**	**-1.070,00**	**0,00**	**-341.091,73**	**-340.021,73**
	541102 - Personalnebenaufwendungen	-52,00	0,00	0,00	0,00	0,00
	541201 - Aufwendungen für die Fortbildung	0,00	-830,00	0,00	-98,00	732,00
	541202 - Aufwendungen für übernommene Reisekosten	-120,25	-240,00	0,00	-23,73	216,27
	549501 - Aufwendungen für sonstige Rückstellungen	-300.000,00	0,00	0,00	-340.000,00	-340.000,00
	549903 - Wertkorrekturen zu Forderungen	0,00	0,00	0,00	-970,00	-970,00
17	**= ordentliche Aufwendungen**	**-20.828.646,41**	**-23.269.910,00**	**-200.000,00**	**-23.219.414,25**	**50.495,75**
18	**= ordentliches Ergebnis**	**-8.662.952,63**	**-10.150.860,00**	**-200.000,00**	**-10.046.775,47**	**104.084,53**
22	**= Ergebnis der laufenden Verwaltungstätigkeit**	**-8.662.952,63**	**-10.150.860,00**	**-200.000,00**	**-10.046.775,47**	**104.084,53**

Teilergebnisrechnung Produkt 060102 Kindertagesbetreuung, Tageseinrichtungen

Stadt Rheda-Wiedenbrück

Nr.	Bezeichnung	Ergebnis 2020	fortgeschr. Ansatz 2021	davon übertr. aus Vorjahr	Ergebnis 2021	Vergleich Ansatz/Ist
26	**= Ergebnis vor Berücksichtigung interner Leistungsbeziehungen**	**-8.662.952,63**	**-10.150.860,00**	**-200.000,00**	**-10.046.775,47**	**104.084,53**
29	**= Jahresergebnis**	**-8.662.952,63**	**-10.150.860,00**	**-200.000,00**	**-10.046.775,47**	**104.084,53**

Teilfinanzrechnung Produkt 060102 Kindertagesbetreuung, Tageseinrichtungen

Stadt Rheda-Wiedenbrück

Nr.	Bezeichnung	Ergebnis 2020	fortgeschr. Ansatz 2021	davon übertr. aus Vorjahr	Ergebnis 2021	Vergleich Ansatz/Ist
	Einzahlungen aus laufender Verwaltungstätigkeit	**11.880.162,65**	**12.750.900,00**	**0,00**	**12.885.935,88**	**135.035,88**
	Auszahlungen aus laufender Verwaltungstätigkeit	**-20.867.380,47**	**-22.766.130,00**	**-200.000,00**	**-22.422.392,17**	**343.737,83**
	Saldo aus laufender Verwaltungstätigkeit	**-8.987.217,82**	**-10.015.230,00**	**-200.000,00**	**-9.536.456,29**	**478.773,71**
01	+ Zuwendungen für Investitionsmaßnahmen	814.287,15	470.000,00	0,00	84.261,83	-385.738,17
06	**= Einzahlungen aus Investitionstätigkeit**	**814.287,15**	**470.000,00**	**0,00**	**84.261,83**	**-385.738,17**
09	- Auszahlungen für den Erwerb von beweglichem Anlagevermögen	-1.141.187,15	0,00	0,00	0,00	0,00
11	- Auszahlungen von aktivierbaren Zuwendungen	0,00	-1.663.000,00	-1.058.000,00	-90.927,72	1.572.072,28
13	**= Auszahlungen aus Investitionstätigkeit**	**-1.141.187,15**	**-1.663.000,00**	**-1.058.000,00**	**-90.927,72**	**1.572.072,28**
14	**= Saldo aus Investitionstätigkeit**	**-326.900,00**	**-1.193.000,00**	**-1.058.000,00**	**-6.665,89**	**1.186.334,11**

Teilergebnisrechnung Produkt 060103 Kinder- und Jugendförderung

Stadt Rheda-Wiedenbrück

Nr.	Bezeichnung	Ergebnis 2020	fortgeschr. Ansatz 2021	davon übertr. aus Vorjahr	Ergebnis 2021	Vergleich Ansatz/Ist
02	**+ Zuwendungen und allgemeine Umlagen**	**166.616,37**	**148.900,00**	**0,00**	**247.215,76**	**98.315,76**
	414101 - Zuweisungen vom Land	66.462,00	68.600,00	0,00	139.260,87	70.660,87
	414201 - Zuweisungen von Gemeinden (GV)	56.263,72	56.200,00	0,00	54.003,90	-2.196,10
	414801 - Zuschüsse von übrigen Bereichen	0,00	500,00	0,00	388,99	-111,01
	414998 - Zuweisungen und Zuschüsse (periodenfremd)	40.255,30	20.000,00	0,00	49.926,65	29.926,65
	416101 - Erträge aus Auflösung von SOPO aus Zuwendungen	3.635,35	3.600,00	0,00	3.635,35	35,35
06	**+ Kostenerstattungen und Kostenumlagen**	**452,40**	**5.500,00**	**0,00**	**0,00**	**-5.500,00**
	448001 - Erstattungen vom Bund (ö-r)	0,00	5.500,00	0,00	0,00	-5.500,00
	448702 - Erstattungen von privaten Unternehmen (p-r)	452,40	0,00	0,00	0,00	0,00
07	**+ sonstige ordentliche Erträge**	**5.699,18**	**5.900,00**	**0,00**	**9.161,40**	**3.261,40**
	457101 - Erträge aus der Auflösung von sonstiger Sonderposten	8,34	0,00	0,00	35,18	35,18
	458201 - Erträge Auflösung personalbedingter Rückstellungen	2.482,32	0,00	0,00	4.339,97	4.339,97
	459103 - andere sonstige ordentliche Erträge	3.208,52	5.900,00	0,00	4.786,25	-1.113,75
10	**= ordentliche Erträge**	**172.767,95**	**160.300,00**	**0,00**	**256.377,16**	**96.077,16**
11	**Personalaufwendungen**	**-546.604,87**	**-415.670,00**	**0,00**	**-496.340,74**	**-80.670,74**
12	**- Versorgungsaufwendungen**	**-8.227,97**	**0,00**	**0,00**	**0,00**	**0,00**
13	**- Aufwendungen für Sach- und Dienstleistungen**	**-8.472,12**	**-15.000,00**	**0,00**	**-8.319,89**	**6.680,11**
	529109 - sonst. Aufwendungen für Dienstleistungen	-8.472,12	-15.000,00	0,00	-8.319,89	6.680,11
14	**- bilanzielle Abschreibungen**	**-13.867,83**	**-13.500,00**	**0,00**	**-15.608,38**	**-2.108,38**
	571112 - Abschreibungen auf Fahrzeuge	-3.136,25	-3.100,00	0,00	-3.136,26	-36,26
	571113 - Abschreibungen auf BGA	-5.131,84	-5.400,00	0,00	-5.202,53	197,47
	571115 - Abschreibung auf geringwertige Vermögensgegenstände	-5.599,74	-5.000,00	0,00	-7.269,59	-2.269,59
15	**- Transferaufwendungen**	**-822.592,38**	**-935.200,00**	**0,00**	**-838.981,04**	**96.218,96**
	531801 - Aufwendungen für Zuschüsse an übrige Bereiche	-824.908,35	-932.500,00	0,00	-837.900,24	94.599,76
	531802 - Auflösung aktiver RAP für Zuwendungen übrige Bereiche	-3.426,33	-2.700,00	0,00	0,00	2.700,00
	531803 - Bauhofkosten für Leistungen an Dritte	0,00	0,00	0,00	-1.080,80	-1.080,80
	531998 - Aufwendungen für Zuweisungen (periodenfremd)	5.742,30	0,00	0,00	0,00	0,00
16	**- sonstige ordentliche Aufwendungen**	**-27.976,27**	**-114.320,00**	**0,00**	**-51.810,91**	**62.509,09**
	541102 - Personalnebenaufwendungen	-13,00	0,00	0,00	0,00	0,00
	541201 - Aufwendungen für die Fortbildung	-1.155,40	-1.920,00	0,00	-953,40	966,60
	541202 - Aufwendungen für übernommene Reisekosten	-131,70	-600,00	0,00	-49,81	550,19
	543102 - Telefongebühren, Internetgebühren, EDV-Kosten	-1.432,17	-1.600,00	0,00	-2.074,32	-474,32

Teilergebnisrechnung Produkt 060103 Kinder- und Jugendförderung

Stadt Rheda-Wiedenbrück

Nr.	Bezeichnung	Ergebnis 2020	fortgeschr. Ansatz 2021	davon übertr. aus Vorjahr	Ergebnis 2021	Vergleich Ansatz/Ist
	543104 - Bücher, Zeitschriften, sonstige Fachliteratur	-101,85	0,00	0,00	0,00	0,00
	543109 - sonstige Geschäftsaufwendungen	-25.079,03	-110.200,00	0,00	-42.687,94	67.512,06
	543998 - Geschäftsaufwendungen (periodenfremd)	-63,12	0,00	0,00	-101,50	-101,50
	549501 - Aufwendungen für sonstige Rückstellungen	0,00	0,00	0,00	-5.943,94	-5.943,94
17	**= ordentliche Aufwendungen**	**-1.427.741,44**	**-1.493.690,00**	**0,00**	**-1.411.060,96**	**82.629,04**
18	**= ordentliches Ergebnis**	**-1.254.973,49**	**-1.333.390,00**	**0,00**	**-1.154.683,80**	**178.706,20**
22	**= Ergebnis der laufenden Verwaltungstätigkeit**	**-1.254.973,49**	**-1.333.390,00**	**0,00**	**-1.154.683,80**	**178.706,20**
26	**= Ergebnis vor Berücksichtigung interner Leistungsbeziehungen**	**-1.254.973,49**	**-1.333.390,00**	**0,00**	**-1.154.683,80**	**178.706,20**
29	**= Jahresergebnis**	**-1.254.973,49**	**-1.333.390,00**	**0,00**	**-1.154.683,80**	**178.706,20**

Teilfinanzrechnung Produkt 060103 Kinder- und Jugendförderung

Stadt Rheda-Wiedenbrück

Nr.	Bezeichnung	Ergebnis 2020	fortgeschr. Ansatz 2021	davon übertr. aus Vorjahr	Ergebnis 2021	Vergleich Ansatz/Ist
	Einzahlungen aus laufender Verwaltungstätigkeit	**172.451,57**	**156.700,00**	**0,00**	**248.366,66**	**91.666,66**
	Auszahlungen aus laufender Verwaltungstätigkeit	**-1.349.334,18**	**-1.482.490,00**	**0,00**	**-1.387.339,65**	**95.150,35**
	Saldo aus laufender Verwaltungstätigkeit	**-1.176.882,61**	**-1.325.790,00**	**0,00**	**-1.138.972,99**	**186.817,01**
01	+ Zuwendungen für Investitionsmaßnahmen	0,00	0,00	0,00	150.000,00	150.000,00
05	+ sonstige Investitionseinzahlungen	0,00	0,00	0,00	1.111,01	1.111,01
06	**= Einzahlungen aus Investitionstätigkeit**	**0,00**	**0,00**	**0,00**	**151.111,01**	**151.111,01**
09	- Auszahlungen für den Erwerb von beweglichem Anlagevermögen	-11.159,00	-5.000,00	0,00	-2.179,94	2.820,06
13	**= Auszahlungen aus Investitionstätigkeit**	**-11.159,00**	**-5.000,00**	**0,00**	**-2.179,94**	**2.820,06**
14	**= Saldo aus Investitionstätigkeit**	**-11.159,00**	**-5.000,00**	**0,00**	**148.931,07**	**153.931,07**

Teilergebnisrechnung Produktbereich 07 Gesundheitsdienste

Stadt Rheda-Wiedenbrück

Nr.	Bezeichnung	Ergebnis 2020	fortgeschr. Ansatz 2021	davon übertr. aus Vorjahr	Ergebnis 2021	Vergleich Ansatz/Ist
07	+ sonstige ordentliche Erträge	24,50	280,00	0,00	36,60	-243,40
10	**= ordentliche Erträge**	**24,50**	**280,00**	**0,00**	**36,60**	**-243,40**
11	Personalaufwendungen	-4.934,12	-5.540,00	0,00	-4.031,97	1.508,03
12	- Versorgungsaufwendungen	-1.535,78	-1.300,00	0,00	-1.259,24	40,76
13	- Aufwendungen für Sach- und Dienstleistungen	0,00	0,00	0,00	-14.403,54	-14.403,54
15	- Transferaufwendungen	0,00	-80.000,00	0,00	-92.664,81	-12.664,81
16	- sonstige ordentliche Aufwendungen	-5,97	0,00	0,00	-12.336,28	-12.336,28
17	**= ordentliche Aufwendungen**	**-6.475,87**	**-86.840,00**	**0,00**	**-124.695,84**	**-37.855,84**
18	**= ordentliches Ergebnis**	**-6.451,37**	**-86.560,00**	**0,00**	**-124.659,24**	**-38.099,24**
22	**= Ergebnis der laufenden Verwaltungstätigkeit**	**-6.451,37**	**-86.560,00**	**0,00**	**-124.659,24**	**-38.099,24**
26	**= Ergebnis -vor Berücksichtigung der internen Leistungsbeziehungen-**	**-6.451,37**	**-86.560,00**	**0,00**	**-124.659,24**	**-38.099,24**
29	**= Jahresergebnis**	**-6.451,37**	**-86.560,00**	**0,00**	**-124.659,24**	**-38.099,24**

Teilfinanzrechnung Produktbereich 07 Gesundheitsdienste

Stadt Rheda-Wiedenbrück

Nr.	Bezeichnung	Ergebnis 2020	fortgeschr. Ansatz 2021	davon übertr. aus Vorjahr	Ergebnis 2021	Vergleich Ansatz/Ist
10	Personalauszahlungen	-4.233,48	-4.130,00	0,00	-3.663,04	466,96
11	- Versorgungsauszahlungen	-1.454,57	-1.300,00	0,00	-693,45	606,55
12	- Auszahlungen für Sach- und Dienstleistungen	0,00	0,00	0,00	-12.975,54	-12.975,54
14	- Transferauszahlungen	0,00	-80.000,00	0,00	-92.664,81	-12.664,81
15	- sonstige Auszahlungen	-5,97	0,00	0,00	-1,09	-1,09
16	**= Auszahlungen aus laufender Verwaltungstätigkeit**	**-5.694,02**	**-85.430,00**	**0,00**	**-109.997,93**	**-24.567,93**
17	**= Saldo aus laufender Verwaltungstätigkeit**	**-5.694,02**	**-85.430,00**	**0,00**	**-109.997,93**	**-24.567,93**

Teilergebnisrechnung Produkt 070101 Allgemeine Gesundheitsförderung

Stadt Rheda-Wiedenbrück

Nr.	Bezeichnung	Ergebnis 2020	fortgeschr. Ansatz 2021	davon übertr. aus Vorjahr	Ergebnis 2021	Vergleich Ansatz/Ist
07	**+ sonstige ordentliche Erträge**	**24,50**	**280,00**	**0,00**	**36,60**	**-243,40**
	458201 - Erträge Auflösung personalbedingter Rückstellungen	24,50	280,00	0,00	36,60	-243,40
10	**= ordentliche Erträge**	**24,50**	**280,00**	**0,00**	**36,60**	**-243,40**
11	**Personalaufwendungen**	**-4.934,12**	**-5.540,00**	**0,00**	**-4.031,97**	**1.508,03**
12	**- Versorgungsaufwendungen**	**-1.535,78**	**-1.300,00**	**0,00**	**-1.259,24**	**40,76**
13	**- Aufwendungen für Sach- und Dienstleistungen**	**0,00**	**0,00**	**0,00**	**-14.403,54**	**-14.403,54**
	528109 - sonstige Verwaltungs- und Betriebsaufwendungen	0,00	0,00	0,00	-12.241,72	-12.241,72
	529101 - Bauhofkosten für sonstige Leistungen	0,00	0,00	0,00	-2.161,82	-2.161,82
15	**- Transferaufwendungen**	**0,00**	**-80.000,00**	**0,00**	**-92.664,81**	**-12.664,81**
	531801 - Aufwendungen für Zuschüsse an übrige Bereiche	0,00	-80.000,00	0,00	-92.664,81	-12.664,81
16	**- sonstige ordentliche Aufwendungen**	**-5,97**	**0,00**	**0,00**	**-12.336,28**	**-12.336,28**
	541202 - Aufwendungen für übernommene Reisekosten	-5,97	0,00	0,00	-1,09	-1,09
	549501 - Aufwendungen für sonstige Rückstellungen	0,00	0,00	0,00	-12.335,19	-12.335,19
17	**= ordentliche Aufwendungen**	**-6.475,87**	**-86.840,00**	**0,00**	**-124.695,84**	**-37.855,84**
18	**= ordentliches Ergebnis**	**-6.451,37**	**-86.560,00**	**0,00**	**-124.659,24**	**-38.099,24**
22	**= Ergebnis der laufenden Verwaltungstätigkeit**	**-6.451,37**	**-86.560,00**	**0,00**	**-124.659,24**	**-38.099,24**
26	**= Ergebnis vor Berücksichtigung interner Leistungsbeziehungen**	**-6.451,37**	**-86.560,00**	**0,00**	**-124.659,24**	**-38.099,24**
29	**= Jahresergebnis**	**-6.451,37**	**-86.560,00**	**0,00**	**-124.659,24**	**-38.099,24**

Teilfinanzrechnung Produkt 070101 Allgemeine Gesundheitsförderung

Stadt Rheda-Wiedenbrück

Nr.	Bezeichnung	Ergebnis 2020	fortgeschr. Ansatz 2021	davon übertr. aus Vorjahr	Ergebnis 2021	Vergleich Ansatz/Ist
	Auszahlungen aus laufender Verwaltungstätigkeit	**-5.694,02**	**-85.430,00**	**0,00**	**-109.997,93**	**-24.567,93**
	Saldo aus laufender Verwaltungstätigkeit	**-5.694,02**	**-85.430,00**	**0,00**	**-109.997,93**	**-24.567,93**

Teilergebnisrechnung Produktbereich 08 Sportförderung

Stadt Rheda-Wiedenbrück

Nr.	Bezeichnung	Ergebnis 2020	fortgeschr. Ansatz 2021	davon übertr. aus Vorjahr	Ergebnis 2021	Vergleich Ansatz/Ist
02	+ Zuwendungen und allgemeine Umlagen	1.019,74	1.000,00	0,00	21.129,79	20.129,79
04	+ öffentlich-rechtliche Leistungsentgelte	171.683,62	320.000,00	0,00	159.254,21	-160.745,79
05	+ privatrechtliche Leistungsentgelte	0,00	0,00	0,00	687,00	687,00
06	+ Kostenerstattungen und Kostenumlagen	605,95	0,00	0,00	0,00	0,00
07	+ sonstige ordentliche Erträge	30.632,21	36.570,00	0,00	33.210,37	-3.359,63
10	**= ordentliche Erträge**	**203.941,52**	**357.570,00**	**0,00**	**214.281,37**	**-143.288,63**
11	Personalaufwendungen	-845.372,60	-1.044.030,00	0,00	-810.477,94	233.552,06
12	- Versorgungsaufwendungen	-56.843,60	-39.370,00	0,00	-80.351,39	-40.981,39
13	- Aufwendungen für Sach- und Dienstleistungen	-102.772,84	-94.950,00	-6.250,00	-87.956,96	6.993,04
14	- bilanzielle Abschreibungen	-46.231,02	-87.700,00	0,00	-36.689,31	51.010,69
15	- Transferaufwendungen	-257.990,93	-290.000,00	0,00	-259.228,57	30.771,43
16	- sonstige ordentliche Aufwendungen	-30.513,70	-39.910,00	0,00	-68.734,69	-28.824,69
17	**= ordentliche Aufwendungen**	**-1.339.724,69**	**-1.595.960,00**	**-6.250,00**	**-1.343.438,86**	**252.521,14**
18	**= ordentliches Ergebnis**	**-1.135.783,17**	**-1.238.390,00**	**-6.250,00**	**-1.129.157,49**	**109.232,51**
22	**= Ergebnis der laufenden Verwaltungstätigkeit**	**-1.135.783,17**	**-1.238.390,00**	**-6.250,00**	**-1.129.157,49**	**109.232,51**
23	+ außerordentliche Erträge	0,00	20.000,00	0,00	0,00	-20.000,00
25	**= außerordentliches Ergebnis**	**0,00**	**20.000,00**	**0,00**	**0,00**	**-20.000,00**
26	**= Ergebnis -vor Berücksichtigung der internen Leistungsbeziehungen-**	**-1.135.783,17**	**-1.218.390,00**	**-6.250,00**	**-1.129.157,49**	**89.232,51**
29	**= Jahresergebnis**	**-1.135.783,17**	**-1.218.390,00**	**-6.250,00**	**-1.129.157,49**	**89.232,51**

Teilfinanzrechnung Produktbereich 08 Sportförderung

Stadt Rheda-Wiedenbrück

Nr.	Bezeichnung	Ergebnis 2020	fortgeschr. Ansatz 2021	davon übertr. aus Vorjahr	Ergebnis 2021	Vergleich Ansatz/Ist
02	+ Zuwendungen und allgemeine Umlagen	0,00	0,00	0,00	18.851,97	18.851,97
04	+ öffentlich-rechtliche Leistungsentgelte	179.886,20	320.000,00	0,00	175.177,81	-144.822,19
05	+ privatrechtliche Leistungsentgelte	0,00	0,00	0,00	687,00	687,00
06	+ Kostenerstattungen, Kostenumlagen	605,95	0,00	0,00	0,00	0,00
07	+ sonstige Einzahlungen	2.556,90	2.000,00	0,00	-1.750,00	-3.750,00
09	**= Einzahlungen aus laufender Verwaltungstätigkeit**	**183.049,05**	**322.000,00**	**0,00**	**192.966,78**	**-129.033,22**
10	Personalauszahlungen	-732.361,27	-1.001.410,00	0,00	-814.691,63	186.718,37
11	- Versorgungsauszahlungen	-43.970,15	-39.370,00	0,00	-44.248,68	-4.878,68
12	- Auszahlungen für Sach- und Dienstleistungen	-101.298,20	-94.950,00	-6.250,00	-90.963,00	3.987,00
14	- Transferauszahlungen	-224.531,04	-256.500,00	0,00	-232.968,68	23.531,32
15	- sonstige Auszahlungen	-47.583,22	-96.710,00	0,00	-93.281,55	3.428,45
16	**= Auszahlungen aus laufender Verwaltungstätigkeit**	**-1.149.743,88**	**-1.488.940,00**	**-6.250,00**	**-1.276.153,54**	**212.786,46**
17	**= Saldo aus laufender Verwaltungstätigkeit**	**-966.694,83**	**-1.166.940,00**	**-6.250,00**	**-1.083.186,76**	**83.753,24**
26	- Auszahlungen für den Erwerb von beweglichem Anlagevermögen	-50.788,49	-157.687,12	-47.687,12	-31.595,78	126.091,34
28	- Auszahlungen von aktivierbaren Zuwendungen	-44.461,81	0,00	0,00	0,00	0,00
30	**= Auszahlungen aus Investitionstätigkeit**	**-95.250,30**	**-157.687,12**	**-47.687,12**	**-31.595,78**	**126.091,34**
31	**= Saldo aus Investitionstätigkeit**	**-95.250,30**	**-157.687,12**	**-47.687,12**	**-31.595,78**	**126.091,34**

Teilergebnisrechnung Produkt 080101 Durchführung des städt. Bäderbetriebes

Stadt Rheda-Wiedenbrück

Nr.	Bezeichnung	Ergebnis 2020	fortgeschr. Ansatz 2021	davon übertr. aus Vorjahr	Ergebnis 2021	Vergleich Ansatz/Ist
02	**+ Zuwendungen und allgemeine Umlagen**	**33,34**	**0,00**	**0,00**	**20.143,39**	**20.143,39**
	414101 - Zuweisungen vom Land	0,00	0,00	0,00	18.851,97	18.851,97
	416101 - Erträge aus Auflösung von SOPO aus Zuwendungen	33,34	0,00	0,00	1.291,42	1.291,42
04	**+ öffentlich-rechtliche Leistungsentgelte**	**171.683,62**	**320.000,00**	**0,00**	**159.254,21**	**-160.745,79**
	432101 - Benutzungsgebühren und ähnliche Entgelte	171.683,62	320.000,00	0,00	159.254,21	-160.745,79
07	**+ sonstige ordentliche Erträge**	**4.166,40**	**5.890,00**	**0,00**	**6.326,61**	**436,61**
	457101 - Erträge aus der Auflösung von sonstiger Sonderposten	42,79	0,00	0,00	42,78	42,78
	458201 - Erträge Auflösung personalbedingter Rückstellungen	3.185,44	3.590,00	0,00	6.063,57	2.473,57
	459101 - Skontoerträge	215,14	300,00	0,00	220,26	-79,74
	459103 - andere sonstige ordentliche Erträge	723,03	2.000,00	0,00	0,00	-2.000,00
10	**= ordentliche Erträge**	**175.883,36**	**325.890,00**	**0,00**	**185.724,21**	**-140.165,79**
11	**Personalaufwendungen**	**-701.251,79**	**-841.180,00**	**0,00**	**-686.144,18**	**155.035,82**
12	**- Versorgungsaufwendungen**	**-27.006,29**	**-16.690,00**	**0,00**	**-27.338,50**	**-10.648,50**
13	**- Aufwendungen für Sach- und Dienstleistungen**	**-15.233,43**	**-16.950,00**	**-6.250,00**	**-10.407,30**	**6.542,70**
	525501 - Instandsetzungsaufwendungen für Maschinen/technische Anlagen	-117,00	-2.000,00	0,00	-2.258,68	-258,68
	525502 - Instandsetzungsaufwendungen für BGA	-3.065,41	-6.000,00	0,00	-660,15	5.339,85
	528109 - sonstige Verwaltungs- und Betriebsaufwendungen	-110,37	0,00	0,00	-5.518,20	-5.518,20
	529101 - Bauhofkosten für sonstige Leistungen	-11.940,65	-1.700,00	0,00	-1.064,04	635,96
	529109 - sonst. Aufwendungen für Dienstleistungen	0,00	-7.250,00	-6.250,00	-906,23	6.343,77
14	**- bilanzielle Abschreibungen**	**-7.652,68**	**-12.000,00**	**0,00**	**-9.842,85**	**2.157,15**
	571104 - Abschreibungen auf Betriebsvorrichtungen	-1.402,17	-1.400,00	0,00	-1.402,18	-2,18
	571111 - Abschreibungen auf technische Anlagen	-925,00	-700,00	0,00	-1.980,03	-1.280,03
	571112 - Abschreibungen auf Fahrzeuge	-422,18	-400,00	0,00	-422,19	-22,19
	571113 - Abschreibungen auf BGA	-4.903,33	-7.500,00	0,00	-4.024,61	3.475,39
	571115 - Abschreibung auf geringwertige Vermögensgegenstände	0,00	-2.000,00	0,00	-2.013,84	-13,84
16	**- sonstige ordentliche Aufwendungen**	**-29.270,24**	**-39.260,00**	**0,00**	**-61.205,97**	**-21.945,97**
	541201 - Aufwendungen für die Fortbildung	-1.335,84	-1.420,00	0,00	-2.031,82	-611,82
	541202 - Aufwendungen für übernommene Reisekosten	-45,54	-90,00	0,00	-57,47	32,53
	541206 - Aufwendungen für die Ausbildung	0,00	-750,00	0,00	-118,60	631,40
	542901 - sonst. Aufw. für Inanspruchnahme von Rechten/Diensten	-1.562,78	-2.000,00	0,00	-2.505,26	-505,26
	543110 - Aufwendungen für lfd. Betrieb	-25.044,08	-33.000,00	0,00	-55.385,01	-22.385,01
	549904 - andere sonst. ordentliche Aufwendungen	-1.282,00	-2.000,00	0,00	-1.107,81	892,19
17	**= ordentliche Aufwendungen**	**-780.414,43**	**-926.080,00**	**-6.250,00**	**-794.938,80**	**131.141,20**
18	**= ordentliches Ergebnis**	**-604.531,07**	**-600.190,00**	**-6.250,00**	**-609.214,59**	**-9.024,59**

Teilergebnisrechnung Produkt 080101 Durchführung des städt. Bäderbetriebes

Stadt Rheda-Wiedenbrück

Nr.	Bezeichnung	Ergebnis 2020	fortgeschr. Ansatz 2021	davon übertr. aus Vorjahr	Ergebnis 2021	Vergleich Ansatz/Ist
22	**= Ergebnis der laufenden Verwaltungstätigkeit**	**-604.531,07**	**-600.190,00**	**-6.250,00**	**-609.214,59**	**-9.024,59**
23	**+ außerordentliche Erträge**	**0,00**	**20.000,00**	**0,00**	**0,00**	**-20.000,00**
25	**= außerordentliches Ergebnis**	**0,00**	**20.000,00**	**0,00**	**0,00**	**-20.000,00**
26	**= Ergebnis vor Berücksichtigung interner Leistungsbeziehungen**	**-604.531,07**	**-580.190,00**	**-6.250,00**	**-609.214,59**	**-29.024,59**
29	**= Jahresergebnis**	**-604.531,07**	**-580.190,00**	**-6.250,00**	**-609.214,59**	**-29.024,59**

Teilfinanzrechnung Produkt 080101 Durchführung des städt. Bäderbetriebes

Stadt Rheda-Wiedenbrück

Nr.	Bezeichnung	Ergebnis 2020	fortgeschr. Ansatz 2021	davon übertr. aus Vorjahr	Ergebnis 2021	Vergleich Ansatz/Ist
	Einzahlungen aus laufender Verwaltungstätigkeit	**182.443,10**	**322.000,00**	**0,00**	**192.279,78**	**-129.720,22**
	Auszahlungen aus laufender Verwaltungstätigkeit	**-666.528,44**	**-898.010,00**	**-6.250,00**	**-808.077,00**	**89.933,00**
	Saldo aus laufender Verwaltungstätigkeit	**-484.085,34**	**-576.010,00**	**-6.250,00**	**-615.797,22**	**-39.787,22**
09	- Auszahlungen für den Erwerb von beweglichem Anlagevermögen	-37.006,53	-97.687,12	-17.687,12	-29.085,54	68.601,58
13	**= Auszahlungen aus Investitionstätigkeit**	**-37.006,53**	**-97.687,12**	**-17.687,12**	**-29.085,54**	**68.601,58**
14	**= Saldo aus Investitionstätigkeit**	**-37.006,53**	**-97.687,12**	**-17.687,12**	**-29.085,54**	**68.601,58**

Teilergebnisrechnung Produkt 080201 Sportanlagen und Sportförderung

Stadt Rheda-Wiedenbrück

Nr.	Bezeichnung	Ergebnis 2020	fortgeschr. Ansatz 2021	davon übertr. aus Vorjahr	Ergebnis 2021	Vergleich Ansatz/Ist
02	**+ Zuwendungen und allgemeine Umlagen**	**986,40**	**1.000,00**	**0,00**	**986,40**	**-13,60**
	416101 - Erträge aus Auflösung von SOPO aus Zuwendungen	986,40	1.000,00	0,00	986,40	-13,60
05	**+ privatrechtliche Leistungsentgelte**	**0,00**	**0,00**	**0,00**	**687,00**	**687,00**
	446101 - sonstige privatrechtliche Leistungsentgelte	0,00	0,00	0,00	687,00	687,00
06	**+ Kostenerstattungen und Kostenumlagen**	**605,95**	**0,00**	**0,00**	**0,00**	**0,00**
	448502 - Erstattungen von verbundenen Untern./ Beteilig./ Sonderverm. (p-r)	605,95	0,00	0,00	0,00	0,00
07	**+ sonstige ordentliche Erträge**	**26.465,81**	**30.680,00**	**0,00**	**26.883,76**	**-3.796,24**
	458201 - Erträge Auflösung personalbedingter Rückstellungen	698,39	4.880,00	0,00	1.135,34	-3.744,66
	458301 - sonstige nicht zahlungswirksame ordentliche Erträge	25.702,40	25.700,00	0,00	25.702,40	2,40
	459101 - Skontoerträge	65,02	100,00	0,00	46,02	-53,98
10	**= ordentliche Erträge**	**28.058,16**	**31.680,00**	**0,00**	**28.557,16**	**-3.122,84**
11	**Personalaufwendungen**	**-144.120,81**	**-202.850,00**	**0,00**	**-124.333,76**	**78.516,24**
12	**- Versorgungsaufwendungen**	**-29.837,31**	**-22.680,00**	**0,00**	**-53.012,89**	**-30.332,89**
13	**- Aufwendungen für Sach- und Dienstleistungen**	**-87.539,41**	**-78.000,00**	**0,00**	**-77.549,66**	**450,34**
	521509 - sonstige Instandsetzungsaufwendungen	0,00	-3.000,00	0,00	0,00	3.000,00
	521601 - Bauhofkosten für Instandsetzung Infrastrukturvermögen	0,00	0,00	0,00	-13.352,92	-13.352,92
	525502 - Instandsetzungsaufwendungen für BGA	-10.671,21	-9.000,00	0,00	-20.621,39	-11.621,39
	528109 - sonstige Verwaltungs- und Betriebsaufwendungen	-2.783,53	-3.000,00	0,00	-3.410,58	-410,58
	529101 - Bauhofkosten für sonstige Leistungen	-46.161,77	-33.000,00	0,00	-39.307,97	-6.307,97
	529109 - sonst. Aufwendungen für Dienstleistungen	-27.922,90	-30.000,00	0,00	-856,80	29.143,20
14	**- bilanzielle Abschreibungen**	**-38.578,34**	**-75.700,00**	**0,00**	**-26.846,46**	**48.853,54**
	571103 - Abschreibungen auf Aufbauten	-501,77	-500,00	0,00	-501,78	-1,78
	571113 - Abschreibungen auf BGA	-18.153,02	-20.200,00	0,00	-18.932,89	1.267,11
	571115 - Abschreibung auf geringwertige Vermögensgegenstände	-19.923,55	-55.000,00	0,00	-7.411,79	47.588,21
15	**- Transferaufwendungen**	**-257.990,93**	**-290.000,00**	**0,00**	**-259.228,57**	**30.771,43**
	531801 - Aufwendungen für Zuschüsse an übrige Bereiche	-224.531,04	-250.000,00	0,00	-225.768,68	24.231,32
	531802 - Auflösung aktiver RAP für Zuwendungen übrige Bereiche	-33.459,89	-33.500,00	0,00	-33.459,89	40,11
	531803 - Bauhofkosten für Leistungen an Dritte	0,00	-6.500,00	0,00	0,00	6.500,00
16	**- sonstige ordentliche Aufwendungen**	**-1.243,46**	**-650,00**	**0,00**	**-7.528,72**	**-6.878,72**
	541201 - Aufwendungen für die Fortbildung	-99,81	-330,00	0,00	0,00	330,00
	541202 - Aufwendungen für übernommene Reisekosten	-29,64	-120,00	0,00	-328,72	-208,72
	547103 - Verluste Abgang VG > 800,- € und sonstiges AV	-1.114,01	-200,00	0,00	0,00	200,00

Teilergebnisrechnung Produkt 080201 Sportanlagen und Sportförderung

Stadt Rheda-Wiedenbrück

Nr.	Bezeichnung	Ergebnis 2020	fortgeschr. Ansatz 2021	davon übertr. aus Vorjahr	Ergebnis 2021	Vergleich Ansatz/Ist
	549501 - Aufwendungen für sonstige Rückstellungen	0,00	0,00	0,00	-7.200,00	-7.200,00
17	**= ordentliche Aufwendungen**	**-559.310,26**	**-669.880,00**	**0,00**	**-548.500,06**	**121.379,94**
18	**= ordentliches Ergebnis**	**-531.252,10**	**-638.200,00**	**0,00**	**-519.942,90**	**118.257,10**
22	**= Ergebnis der laufenden Verwaltungstätigkeit**	**-531.252,10**	**-638.200,00**	**0,00**	**-519.942,90**	**118.257,10**
26	**= Ergebnis vor Berücksichtigung interner Leistungsbeziehungen**	**-531.252,10**	**-638.200,00**	**0,00**	**-519.942,90**	**118.257,10**
29	**= Jahresergebnis**	**-531.252,10**	**-638.200,00**	**0,00**	**-519.942,90**	**118.257,10**

Teilfinanzrechnung Produkt 080201 Sportanlagen und Sportförderung

Stadt Rheda-Wiedenbrück

Nr.	Bezeichnung	Ergebnis 2020	fortgeschr. Ansatz 2021	davon übertr. aus Vorjahr	Ergebnis 2021	Vergleich Ansatz/Ist
	Einzahlungen aus laufender Verwaltungstätigkeit	**605,95**	**0,00**	**0,00**	**687,00**	**687,00**
	Auszahlungen aus laufender Verwaltungstätigkeit	**-483.215,44**	**-590.930,00**	**0,00**	**-468.076,54**	**122.853,46**
	Saldo aus laufender Verwaltungstätigkeit	**-482.609,49**	**-590.930,00**	**0,00**	**-467.389,54**	**123.540,46**
09	- Auszahlungen für den Erwerb von beweglichem Anlagevermögen	-13.781,96	-60.000,00	-30.000,00	-2.510,24	57.489,76
11	- Auszahlungen von aktivierbaren Zuwendungen	-44.461,81	0,00	0,00	0,00	0,00
13	**= Auszahlungen aus Investitionstätigkeit**	**-58.243,77**	**-60.000,00**	**-30.000,00**	**-2.510,24**	**57.489,76**
14	**= Saldo aus Investitionstätigkeit**	**-58.243,77**	**-60.000,00**	**-30.000,00**	**-2.510,24**	**57.489,76**

Teilergebnisrechnung Produktbereich 09 Räumliche Planung, Entwicklung und Geoinformation

Stadt Rheda-Wiedenbrück

Nr.	Bezeichnung	Ergebnis 2020	fortgeschr. Ansatz 2021	davon übertr. aus Vorjahr	Ergebnis 2021	Vergleich Ansatz/Ist
02	+ Zuwendungen und allgemeine Umlagen	105.000,00	213.600,00	0,00	73.700,00	-139.900,00
06	+ Kostenerstattungen und Kostenumlagen	0,00	15.000,00	0,00	9.116,00	-5.884,00
07	+ sonstige ordentliche Erträge	4.666,72	6.990,00	0,00	13.744,87	6.754,87
10	**= ordentliche Erträge**	**109.666,72**	**235.590,00**	**0,00**	**96.560,87**	**-139.029,13**
11	Personalaufwendungen	-1.018.745,89	-1.022.320,00	0,00	-910.551,20	111.768,80
12	- Versorgungsaufwendungen	-52.086,25	-32.500,00	0,00	-71.797,56	-39.297,56
13	- Aufwendungen für Sach- und Dienstleistungen	-456.899,28	-1.123.500,00	-214.500,00	-474.709,77	648.790,23
15	- Transferaufwendungen	0,00	0,00	0,00	-35.000,00	-35.000,00
16	- sonstige ordentliche Aufwendungen	-44.131,86	-8.810,00	0,00	-12.438,21	-3.628,21
17	**= ordentliche Aufwendungen**	**-1.571.863,28**	**-2.187.130,00**	**-214.500,00**	**-1.504.496,74**	**682.633,26**
18	**= ordentliches Ergebnis**	**-1.462.196,56**	**-1.951.540,00**	**-214.500,00**	**-1.407.935,87**	**543.604,13**
22	**= Ergebnis der laufenden Verwaltungstätigkeit**	**-1.462.196,56**	**-1.951.540,00**	**-214.500,00**	**-1.407.935,87**	**543.604,13**
26	**= Ergebnis -vor Berücksichtigung der internen Leistungsbeziehungen-**	**-1.462.196,56**	**-1.951.540,00**	**-214.500,00**	**-1.407.935,87**	**543.604,13**
29	**= Jahresergebnis**	**-1.462.196,56**	**-1.951.540,00**	**-214.500,00**	**-1.407.935,87**	**543.604,13**

Teilfinanzrechnung Produktbereich 09 Räumliche Planung, Entwicklung und Geoinformation

Stadt Rheda-Wiedenbrück

Nr.	Bezeichnung	Ergebnis 2020	fortgeschr. Ansatz 2021	davon übertr. aus Vorjahr	Ergebnis 2021	Vergleich Ansatz/Ist
02	+ Zuwendungen und allgemeine Umlagen	105.000,00	213.600,00	0,00	73.700,00	-139.900,00
06	+ Kostenerstattungen, Kostenumlagen	0,00	15.000,00	0,00	0,00	-15.000,00
09	**= Einzahlungen aus laufender Verwaltungstätigkeit**	**105.000,00**	**228.600,00**	**0,00**	**73.700,00**	**-154.900,00**
10	Personalauszahlungen	-882.711,32	-987.140,00	0,00	-918.745,18	68.394,82
11	- Versorgungsauszahlungen	-36.736,15	-32.500,00	0,00	-39.538,18	-7.038,18
12	- Auszahlungen für Sach- und Dienstleistungen	-436.831,66	-1.123.500,00	-214.500,00	-476.788,98	646.711,02
14	- Transferauszahlungen	0,00	0,00	0,00	-35.000,00	-35.000,00
15	- sonstige Auszahlungen	-17.427,48	-8.810,00	0,00	-12.438,21	-3.628,21
16	**= Auszahlungen aus laufender Verwaltungstätigkeit**	**-1.373.706,61**	**-2.151.950,00**	**-214.500,00**	**-1.482.510,55**	**669.439,45**
17	**= Saldo aus laufender Verwaltungstätigkeit**	**-1.268.706,61**	**-1.923.350,00**	**-214.500,00**	**-1.408.810,55**	**514.539,45**

Teilergebnisrechnung Produkt 090101 Formelle Planungs- und Beteiligungsverfahren

Stadt Rheda-Wiedenbrück

Nr.	Bezeichnung	Ergebnis 2020	fortgeschr. Ansatz 2021	davon übertr. aus Vorjahr	Ergebnis 2021	Vergleich Ansatz/Ist
06	**+ Kostenerstattungen und Kostenumlagen**	**0,00**	**15.000,00**	**0,00**	**0,00**	**-15.000,00**
	448701 - Erstattungen von privaten Unternehmen (ö-r)	0,00	15.000,00	0,00	0,00	-15.000,00
07	**+ sonstige ordentliche Erträge**	**2.134,14**	**1.910,00**	**0,00**	**9.708,02**	**7.798,02**
	458201 - Erträge Auflösung personalbedingter Rückstellungen	2.134,14	1.910,00	0,00	4.070,27	2.160,27
	458299 - Erträge aus Auflösung von sonstigen Rückstellungen	0,00	0,00	0,00	5.637,75	5.637,75
10	**= ordentliche Erträge**	**2.134,14**	**16.910,00**	**0,00**	**9.708,02**	**-7.201,98**
11	**Personalaufwendungen**	**-467.875,34**	**-428.810,00**	**0,00**	**-456.602,62**	**-27.792,62**
12	**- Versorgungsaufwendungen**	**-17.744,71**	**-8.890,00**	**0,00**	**-21.205,71**	**-12.315,71**
13	**- Aufwendungen für Sach- und Dienstleistungen**	**-131.116,39**	**-190.000,00**	**-40.000,00**	**-178.366,06**	**11.633,94**
	529109 - sonst. Aufwendungen für Dienstleistungen	-131.116,39	-190.000,00	-40.000,00	-178.366,06	11.633,94
16	**- sonstige ordentliche Aufwendungen**	**-29.329,83**	**-2.540,00**	**0,00**	**-3.833,35**	**-1.293,35**
	541201 - Aufwendungen für die Fortbildung	-2.304,33	-2.500,00	0,00	-3.832,75	-1.332,75
	541202 - Aufwendungen für übernommene Reisekosten	-25,50	-40,00	0,00	-0,60	39,40
	549501 - Aufwendungen für sonstige Rückstellungen	-27.000,00	0,00	0,00	0,00	0,00
17	**= ordentliche Aufwendungen**	**-646.066,27**	**-630.240,00**	**-40.000,00**	**-660.007,74**	**-29.767,74**
18	**= ordentliches Ergebnis**	**-643.932,13**	**-613.330,00**	**-40.000,00**	**-650.299,72**	**-36.969,72**
22	**= Ergebnis der laufenden Verwaltungstätigkeit**	**-643.932,13**	**-613.330,00**	**-40.000,00**	**-650.299,72**	**-36.969,72**
26	**= Ergebnis vor Berücksichtigung interner Leistungsbeziehungen**	**-643.932,13**	**-613.330,00**	**-40.000,00**	**-650.299,72**	**-36.969,72**
29	**= Jahresergebnis**	**-643.932,13**	**-613.330,00**	**-40.000,00**	**-650.299,72**	**-36.969,72**

Teilfinanzrechnung Produkt 090101 Formelle Planungs- und Beteiligungsverfahren

Stadt Rheda-Wiedenbrück

Nr.	Bezeichnung	Ergebnis 2020	fortgeschr. Ansatz 2021	davon übertr. aus Vorjahr	Ergebnis 2021	Vergleich Ansatz/Ist
	Einzahlungen aus laufender Verwaltungstätigkeit	**0,00**	**15.000,00**	**0,00**	**0,00**	**-15.000,00**
	Auszahlungen aus laufender Verwaltungstätigkeit	**-553.027,86**	**-620.620,00**	**-40.000,00**	**-657.444,33**	**-36.824,33**
	Saldo aus laufender Verwaltungstätigkeit	**-553.027,86**	**-605.620,00**	**-40.000,00**	**-657.444,33**	**-51.824,33**

Teilergebnisrechnung Produkt 090102 Informelle Planung

Stadt Rheda-Wiedenbrück

Nr.	Bezeichnung	Ergebnis 2020	fortgeschr. Ansatz 2021	davon übertr. aus Vorjahr	Ergebnis 2021	Vergleich Ansatz/Ist
02	**+ Zuwendungen und allgemeine Umlagen**	**105.000,00**	**213.600,00**	**0,00**	**73.700,00**	**-139.900,00**
	414101 - Zuweisungen vom Land	105.000,00	213.600,00	0,00	73.700,00	-139.900,00
06	**+ Kostenerstattungen und Kostenumlagen**	**0,00**	**0,00**	**0,00**	**1.500,00**	**1.500,00**
	448702 - Erstattungen von privaten Unternehmen (p-r)	0,00	0,00	0,00	1.500,00	1.500,00
07	**+ sonstige ordentliche Erträge**	**1.497,44**	**1.260,00**	**0,00**	**2.649,33**	**1.389,33**
	458201 - Erträge Auflösung personalbedingter Rückstellungen	1.461,74	1.260,00	0,00	2.649,33	1.389,33
	459101 - Skontoerträge	35,70	0,00	0,00	0,00	0,00
10	**= ordentliche Erträge**	**106.497,44**	**214.860,00**	**0,00**	**77.849,33**	**-137.010,67**
11	**Personalaufwendungen**	**-322.152,89**	**-309.610,00**	**0,00**	**-293.723,30**	**15.886,70**
12	**- Versorgungsaufwendungen**	**-11.072,65**	**-5.870,00**	**0,00**	**-12.723,57**	**-6.853,57**
13	**- Aufwendungen für Sach- und Dienstleistungen**	**-321.529,02**	**-848.900,00**	**-140.900,00**	**-280.518,87**	**568.381,13**
	523801 - Erstattungen an übrige Bereiche	-1.300,00	-50.000,00	0,00	-1.245,21	48.754,79
	529109 - sonst. Aufwendungen für Dienstleistungen	-320.229,02	-798.900,00	-140.900,00	-279.273,66	519.626,34
15	**- Transferaufwendungen**	**0,00**	**0,00**	**0,00**	**-35.000,00**	**-35.000,00**
	531801 - Aufwendungen für Zuschüsse an übrige Bereiche	0,00	0,00	0,00	-35.000,00	-35.000,00
16	**- sonstige ordentliche Aufwendungen**	**-4.538,58**	**-760,00**	**0,00**	**-2.095,15**	**-1.335,15**
	541201 - Aufwendungen für die Fortbildung	-4.007,00	-170,00	0,00	-2.058,75	-1.888,75
	541202 - Aufwendungen für übernommene Reisekosten	-34,40	-90,00	0,00	-36,40	53,60
	543109 - sonstige Geschäftsaufwendungen	-497,18	-500,00	0,00	0,00	500,00
17	**= ordentliche Aufwendungen**	**-659.293,14**	**-1.165.140,00**	**-140.900,00**	**-624.060,89**	**541.079,11**
18	**= ordentliches Ergebnis**	**-552.795,70**	**-950.280,00**	**-140.900,00**	**-546.211,56**	**404.068,44**
22	**= Ergebnis der laufenden Verwaltungstätigkeit**	**-552.795,70**	**-950.280,00**	**-140.900,00**	**-546.211,56**	**404.068,44**
26	**= Ergebnis vor Berücksichtigung interner Leistungsbeziehungen**	**-552.795,70**	**-950.280,00**	**-140.900,00**	**-546.211,56**	**404.068,44**
29	**= Jahresergebnis**	**-552.795,70**	**-950.280,00**	**-140.900,00**	**-546.211,56**	**404.068,44**

Teilfinanzrechnung Produkt 090102 Informelle Planung

Stadt Rheda-Wiedenbrück

Nr.	Bezeichnung	Ergebnis 2020	fortgeschr. Ansatz 2021	davon übertr. aus Vorjahr	Ergebnis 2021	Vergleich Ansatz/Ist
	Einzahlungen aus laufender Verwaltungstätigkeit	**105.000,00**	**213.600,00**	**0,00**	**73.700,00**	**-139.900,00**
	Auszahlungen aus laufender Verwaltungstätigkeit	**-589.309,14**	**-1.158.780,00**	**-140.900,00**	**-617.824,06**	**540.955,94**
	Saldo aus laufender Verwaltungstätigkeit	**-484.309,14**	**-945.180,00**	**-140.900,00**	**-544.124,06**	**401.055,94**

Teilergebnisrechnung Produkt 090201 Verkehrsentwicklungsplanung und Ausbauplanung von Verkehrsanlagen

Stadt Rheda-Wiedenbrück

Nr.	Bezeichnung	Ergebnis 2020	fortgeschr. Ansatz 2021	davon übertr. aus Vorjahr	Ergebnis 2021	Vergleich Ansatz/Ist
06	**+ Kostenerstattungen und Kostenumlagen**	**0,00**	**0,00**	**0,00**	**7.616,00**	**7.616,00**
	448702 - Erstattungen von privaten Unternehmen (p-r)	0,00	0,00	0,00	7.616,00	7.616,00
07	**+ sonstige ordentliche Erträge**	**947,31**	**3.470,00**	**0,00**	**1.240,36**	**-2.229,64**
	458201 - Erträge Auflösung personalbedingter Rückstellungen	947,31	3.470,00	0,00	1.240,36	-2.229,64
10	**= ordentliche Erträge**	**947,31**	**3.470,00**	**0,00**	**8.856,36**	**5.386,36**
11	**Personalaufwendungen**	**-209.799,38**	**-264.660,00**	**0,00**	**-143.650,45**	**121.009,55**
12	**- Versorgungsaufwendungen**	**-21.305,39**	**-16.130,00**	**0,00**	**-34.717,67**	**-18.587,67**
13	**- Aufwendungen für Sach- und Dienstleistungen**	**-4.253,87**	**-83.600,00**	**-33.600,00**	**-15.824,84**	**67.775,16**
	529109 - sonst. Aufwendungen für Dienstleistungen	-4.253,87	-83.600,00	-33.600,00	-15.824,84	67.775,16
16	**- sonstige ordentliche Aufwendungen**	**-10.263,45**	**-5.470,00**	**0,00**	**-6.509,71**	**-1.039,71**
	541201 - Aufwendungen für die Fortbildung	-46,10	-420,00	0,00	0,00	420,00
	541202 - Aufwendungen für übernommene Reisekosten	-8,50	-50,00	0,00	0,00	50,00
	543109 - sonstige Geschäftsaufwendungen	-10.208,85	-5.000,00	0,00	-6.509,71	-1.509,71
17	**= ordentliche Aufwendungen**	**-245.622,09**	**-369.860,00**	**-33.600,00**	**-200.702,67**	**169.157,33**
18	**= ordentliches Ergebnis**	**-244.674,78**	**-366.390,00**	**-33.600,00**	**-191.846,31**	**174.543,69**
22	**= Ergebnis der laufenden Verwaltungstätigkeit**	**-244.674,78**	**-366.390,00**	**-33.600,00**	**-191.846,31**	**174.543,69**
26	**= Ergebnis vor Berücksichtigung interner Leistungsbeziehungen**	**-244.674,78**	**-366.390,00**	**-33.600,00**	**-191.846,31**	**174.543,69**
29	**= Jahresergebnis**	**-244.674,78**	**-366.390,00**	**-33.600,00**	**-191.846,31**	**174.543,69**

Teilfinanzrechnung Produkt 090201 Verkehrsentwicklungsplanung und Ausbauplanung von Verkehrsanlagen

Stadt Rheda-Wiedenbrück

Nr.	Bezeichnung	Ergebnis 2020	fortgeschr. Ansatz 2021	davon übertr. aus Vorjahr	Ergebnis 2021	Vergleich Ansatz/Ist
	Auszahlungen aus laufender Verwaltungstätigkeit	**-213.405,45**	**-352.400,00**	**-33.600,00**	**-188.655,46**	**163.744,54**
	Saldo aus laufender Verwaltungstätigkeit	**-213.405,45**	**-352.400,00**	**-33.600,00**	**-188.655,46**	**163.744,54**

Teilergebnisrechnung Produkt 090301 Führung von Geobasisdaten / Karten (ab 2022 im Produkt 090101 integriert)

Stadt Rheda-Wiedenbrück

Nr.	Bezeichnung	Ergebnis 2020	fortgeschr. Ansatz 2021	davon übertr. aus Vorjahr	Ergebnis 2021	Vergleich Ansatz/Ist
07	**+ sonstige ordentliche Erträge**	**87,83**	**350,00**	**0,00**	**147,16**	**-202,84**
	458201 - Erträge Auflösung personalbedingter Rückstellungen	87,83	350,00	0,00	147,16	-202,84
10	**= ordentliche Erträge**	**87,83**	**350,00**	**0,00**	**147,16**	**-202,84**
11	**Personalaufwendungen**	**-18.918,28**	**-19.240,00**	**0,00**	**-16.574,83**	**2.665,17**
12	**- Versorgungsaufwendungen**	**-1.963,50**	**-1.610,00**	**0,00**	**-3.150,61**	**-1.540,61**
13	**- Aufwendungen für Sach- und Dienstleistungen**	**0,00**	**-1.000,00**	**0,00**	**0,00**	**1.000,00**
	529109 - sonst. Aufwendungen für Dienstleistungen	0,00	-1.000,00	0,00	0,00	1.000,00
16	**- sonstige ordentliche Aufwendungen**	**0,00**	**-40,00**	**0,00**	**0,00**	**40,00**
	541201 - Aufwendungen für die Fortbildung	0,00	-40,00	0,00	0,00	40,00
17	**= ordentliche Aufwendungen**	**-20.881,78**	**-21.890,00**	**0,00**	**-19.725,44**	**2.164,56**
18	**= ordentliches Ergebnis**	**-20.793,95**	**-21.540,00**	**0,00**	**-19.578,28**	**1.961,72**
22	**= Ergebnis der laufenden Verwaltungstätigkeit**	**-20.793,95**	**-21.540,00**	**0,00**	**-19.578,28**	**1.961,72**
26	**= Ergebnis vor Berücksichtigung interner Leistungsbeziehungen**	**-20.793,95**	**-21.540,00**	**0,00**	**-19.578,28**	**1.961,72**
29	**= Jahresergebnis**	**-20.793,95**	**-21.540,00**	**0,00**	**-19.578,28**	**1.961,72**

Teilfinanzrechnung Produkt 090301 Führung von Geobasisdaten / Karten (ab 2022 im Produkt 090101 integriert)

Stadt Rheda-Wiedenbrück

Nr.	Bezeichnung	Ergebnis 2020	fortgeschr. Ansatz 2021	davon übertr. aus Vorjahr	Ergebnis 2021	Vergleich Ansatz/Ist
	Auszahlungen aus laufender Verwaltungstätigkeit	**-17.964,16**	**-20.150,00**	**0,00**	**-18.586,70**	**1.563,30**
	Saldo aus laufender Verwaltungstätigkeit	**-17.964,16**	**-20.150,00**	**0,00**	**-18.586,70**	**1.563,30**

Teilergebnisrechnung Produktbereich 10 Bauen und Wohnen

Stadt Rheda-Wiedenbrück

Nr.	Bezeichnung	Ergebnis 2020	fortgeschr. Ansatz 2021	davon übertr. aus Vorjahr	Ergebnis 2021	Vergleich Ansatz/Ist
03	+ sonstige Transfererträge	44.202,20	42.000,00	0,00	42.747,80	747,80
04	+ öffentlich-rechtliche Leistungsentgelte	464.665,18	562.000,00	0,00	337.021,50	-224.978,50
06	+ Kostenerstattungen und Kostenumlagen	3.408,60	4.000,00	0,00	3.309,80	-690,20
07	+ sonstige ordentliche Erträge	5.125,11	28.360,00	0,00	8.774,94	-19.585,06
10	**= ordentliche Erträge**	**517.401,09**	**636.360,00**	**0,00**	**391.854,04**	**-244.505,96**
11	Personalaufwendungen	-1.078.616,34	-1.305.960,00	0,00	-977.037,98	328.922,02
12	- Versorgungsaufwendungen	-129.692,64	-131.950,00	0,00	-265.358,27	-133.408,27
13	- Aufwendungen für Sach- und Dienstleistungen	-3.508,84	-31.000,00	-9.500,00	-23.080,94	7.919,06
15	- Transferaufwendungen	-64.994,00	-70.000,00	0,00	-18.766,00	51.234,00
16	- sonstige ordentliche Aufwendungen	-46.208,48	-9.530,00	0,00	-59.879,38	-50.349,38
17	**= ordentliche Aufwendungen**	**-1.323.020,30**	**-1.548.440,00**	**-9.500,00**	**-1.344.122,57**	**204.317,43**
18	**= ordentliches Ergebnis**	**-805.619,21**	**-912.080,00**	**-9.500,00**	**-952.268,53**	**-40.188,53**
22	**= Ergebnis der laufenden Verwaltungstätigkeit**	**-805.619,21**	**-912.080,00**	**-9.500,00**	**-952.268,53**	**-40.188,53**
26	**= Ergebnis -vor Berücksichtigung der internen Leistungsbeziehungen-**	**-805.619,21**	**-912.080,00**	**-9.500,00**	**-952.268,53**	**-40.188,53**
29	**= Jahresergebnis**	**-805.619,21**	**-912.080,00**	**-9.500,00**	**-952.268,53**	**-40.188,53**

Teilfinanzrechnung Produktbereich 10 Bauen und Wohnen

Stadt Rheda-Wiedenbrück

Nr.	Bezeichnung	Ergebnis 2020	fortgeschr. Ansatz 2021	davon übertr. aus Vorjahr	Ergebnis 2021	Vergleich Ansatz/Ist
03	+ sonstige Transfereinzahlungen	44.202,20	42.000,00	0,00	42.747,80	747,80
04	+ öffentlich-rechtliche Leistungsentgelte	458.896,42	562.000,00	0,00	345.058,00	-216.942,00
06	+ Kostenerstattungen, Kostenumlagen	3.408,60	4.000,00	0,00	3.309,80	-690,20
07	+ sonstige Einzahlungen	-33,47	0,00	0,00	-323,84	-323,84
09	**= Einzahlungen aus laufender Verwaltungstätigkeit**	**506.473,75**	**608.000,00**	**0,00**	**390.791,76**	**-217.208,24**
10	Personalauszahlungen	-934.275,23	-1.163.130,00	0,00	-961.720,20	201.409,80
11	- Versorgungsauszahlungen	-112.834,07	-131.950,00	0,00	-146.130,05	-14.180,05
12	- Auszahlungen für Sach- und Dienstleistungen	-8.616,31	-31.000,00	-9.500,00	-27.284,31	3.715,69
14	- Transferauszahlungen	-83.251,00	-70.000,00	0,00	-84.104,00	-14.104,00
15	- sonstige Auszahlungen	-8.306,95	-8.530,00	0,00	-10.039,12	-1.509,12
16	**= Auszahlungen aus laufender Verwaltungstätigkeit**	**-1.147.283,56**	**-1.404.610,00**	**-9.500,00**	**-1.229.277,68**	**175.332,32**
17	**= Saldo aus laufender Verwaltungstätigkeit**	**-640.809,81**	**-796.610,00**	**-9.500,00**	**-838.485,92**	**-41.875,92**

Teilergebnisrechnung Produkt 100102 Baumanagement

Stadt Rheda-Wiedenbrück

Nr.	Bezeichnung	Ergebnis 2020	fortgeschr. Ansatz 2021	davon übertr. aus Vorjahr	Ergebnis 2021	Vergleich Ansatz/Ist
04	**+ öffentlich-rechtliche Leistungsentgelte**	**0,00**	**0,00**	**0,00**	**240,00**	**240,00**
	431101 - Verwaltungsgebühren	0,00	0,00	0,00	240,00	240,00
07	**+ sonstige ordentliche Erträge**	**695,18**	**780,00**	**0,00**	**1.199,04**	**419,04**
	456201 - Säumniszuschläge, Beitreibungsgebühren, Stundungszinsen	29,00	0,00	0,00	0,00	0,00
	458201 - Erträge Auflösung personalbedingter Rückstellungen	666,18	780,00	0,00	1.199,04	419,04
10	**= ordentliche Erträge**	**695,18**	**780,00**	**0,00**	**1.439,04**	**659,04**
11	**Personalaufwendungen**	**-148.135,50**	**-153.890,00**	**0,00**	**-134.156,31**	**19.733,69**
12	**- Versorgungsaufwendungen**	**-8.338,30**	**-3.640,00**	**0,00**	**-32.876,74**	**-29.236,74**
16	**- sonstige ordentliche Aufwendungen**	**0,00**	**0,00**	**0,00**	**-5.526,33**	**-5.526,33**
	541201 - Aufwendungen für die Fortbildung	0,00	0,00	0,00	-190,00	-190,00
	541202 - Aufwendungen für übernommene Reisekosten	0,00	0,00	0,00	-7,80	-7,80
	543106 - Aufwendungen für öffentliche Bekanntmachungen	0,00	0,00	0,00	-5.328,53	-5.328,53
17	**= ordentliche Aufwendungen**	**-156.473,80**	**-157.530,00**	**0,00**	**-172.559,38**	**-15.029,38**
18	**= ordentliches Ergebnis**	**-155.778,62**	**-156.750,00**	**0,00**	**-171.120,34**	**-14.370,34**
22	**= Ergebnis der laufenden Verwaltungstätigkeit**	**-155.778,62**	**-156.750,00**	**0,00**	**-171.120,34**	**-14.370,34**
26	**= Ergebnis vor Berücksichtigung interner Leistungsbeziehungen**	**-155.778,62**	**-156.750,00**	**0,00**	**-171.120,34**	**-14.370,34**
29	**= Jahresergebnis**	**-155.778,62**	**-156.750,00**	**0,00**	**-171.120,34**	**-14.370,34**

Teilfinanzrechnung Produkt 100102 Baumanagement

Stadt Rheda-Wiedenbrück

Nr.	Bezeichnung	Ergebnis 2020	fortgeschr. Ansatz 2021	davon übertr. aus Vorjahr	Ergebnis 2021	Vergleich Ansatz/Ist
	Einzahlungen aus laufender Verwaltungstätigkeit	**0,00**	**0,00**	**0,00**	**269,00**	**269,00**
	Auszahlungen aus laufender Verwaltungstätigkeit	**-134.910,83**	**-153.580,00**	**0,00**	**-158.252,65**	**-4.672,65**
	Saldo aus laufender Verwaltungstätigkeit	**-134.910,83**	**-153.580,00**	**0,00**	**-157.983,65**	**-4.403,65**

Teilergebnisrechnung Produkt 100201 Bauordnung

Stadt Rheda-Wiedenbrück

Nr.	Bezeichnung	Ergebnis 2020	fortgeschr. Ansatz 2021	davon übertr. aus Vorjahr	Ergebnis 2021	Vergleich Ansatz/Ist
04	**+ öffentlich-rechtliche Leistungsentgelte**	**454.223,56**	**558.500,00**	**0,00**	**330.106,00**	**-228.394,00**
	431101 - Verwaltungsgebühren	454.223,56	558.500,00	0,00	330.106,00	-228.394,00
07	**+ sonstige ordentliche Erträge**	**3.259,47**	**14.370,00**	**0,00**	**5.349,44**	**-9.020,56**
	458201 - Erträge Auflösung personalbedingter Rückstellungen	3.259,47	14.370,00	0,00	5.349,44	-9.020,56
10	**= ordentliche Erträge**	**457.483,03**	**572.870,00**	**0,00**	**335.455,44**	**-237.414,56**
11	**Personalaufwendungen**	**-696.790,89**	**-890.570,00**	**0,00**	**-601.149,18**	**289.420,82**
12	**- Versorgungsaufwendungen**	**-48.616,42**	**-66.850,00**	**0,00**	**-99.432,69**	**-32.582,69**
16	**- sonstige ordentliche Aufwendungen**	**-7.851,96**	**-8.350,00**	**0,00**	**-4.670,12**	**3.679,88**
	541201 - Aufwendungen für die Fortbildung	-4.763,90	-3.750,00	0,00	-4.071,40	-321,40
	541202 - Aufwendungen für übernommene Reisekosten	-136,00	-600,00	0,00	-84,72	515,28
	543109 - sonstige Geschäftsaufwendungen	-2.952,06	-3.000,00	0,00	0,00	3.000,00
	549903 - Wertkorrekturen zu Forderungen	0,00	-1.000,00	0,00	-514,00	486,00
17	**= ordentliche Aufwendungen**	**-753.259,27**	**-965.770,00**	**0,00**	**-705.251,99**	**260.518,01**
18	**= ordentliches Ergebnis**	**-295.776,24**	**-392.900,00**	**0,00**	**-369.796,55**	**23.103,45**
22	**= Ergebnis der laufenden Verwaltungstätigkeit**	**-295.776,24**	**-392.900,00**	**0,00**	**-369.796,55**	**23.103,45**
26	**= Ergebnis vor Berücksichtigung interner Leistungsbeziehungen**	**-295.776,24**	**-392.900,00**	**0,00**	**-369.796,55**	**23.103,45**
29	**= Jahresergebnis**	**-295.776,24**	**-392.900,00**	**0,00**	**-369.796,55**	**23.103,45**

Teilfinanzrechnung Produkt 100201 Bauordnung

Stadt Rheda-Wiedenbrück

Nr.	Bezeichnung	Ergebnis 2020	fortgeschr. Ansatz 2021	davon übertr. aus Vorjahr	Ergebnis 2021	Vergleich Ansatz/Ist
	Einzahlungen aus laufender Verwaltungstätigkeit	**448.434,80**	**558.500,00**	**0,00**	**338.202,50**	**-220.297,50**
	Auszahlungen aus laufender Verwaltungstätigkeit	**-650.120,69**	**-892.420,00**	**0,00**	**-657.664,53**	**234.755,47**
	Saldo aus laufender Verwaltungstätigkeit	**-201.685,89**	**-333.920,00**	**0,00**	**-319.462,03**	**14.457,97**

Teilergebnisrechnung Produkt 100301 Denkmalschutz und Denkmalpflege

Stadt Rheda-Wiedenbrück

Nr.	Bezeichnung	Ergebnis 2020	fortgeschr. Ansatz 2021	davon übertr. aus Vorjahr	Ergebnis 2021	Vergleich Ansatz/Ist
03	**+ sonstige Transfererträge**	**44.202,20**	**42.000,00**	**0,00**	**42.747,80**	**747,80**
	429101 - andere sonstige Transfererträge	44.202,20	42.000,00	0,00	42.747,80	747,80
04	**+ öffentlich-rechtliche Leistungsentgelte**	**9.481,62**	**1.500,00**	**0,00**	**5.405,50**	**3.905,50**
	431101 - Verwaltungsgebühren	9.481,62	1.500,00	0,00	5.405,50	3.905,50
07	**+ sonstige ordentliche Erträge**	**783,19**	**8.860,00**	**0,00**	**1.374,18**	**-7.485,82**
	458201 - Erträge Auflösung personalbedingter Rückstellungen	783,19	8.860,00	0,00	1.374,18	-7.485,82
10	**= ordentliche Erträge**	**54.467,01**	**52.360,00**	**0,00**	**49.527,48**	**-2.832,52**
11	**Personalaufwendungen**	**-157.715,81**	**-175.340,00**	**0,00**	**-148.112,48**	**27.227,52**
12	**- Versorgungsaufwendungen**	**-49.090,34**	**-41.210,00**	**0,00**	**-93.396,07**	**-52.186,07**
13	**- Aufwendungen für Sach- und Dienstleistungen**	**-3.508,84**	**-31.000,00**	**-9.500,00**	**-23.080,94**	**7.919,06**
	529109 - sonst. Aufwendungen für Dienstleistungen	-3.508,84	-31.000,00	-9.500,00	-23.080,94	7.919,06
15	**- Transferaufwendungen**	**-64.994,00**	**-70.000,00**	**0,00**	**-18.766,00**	**51.234,00**
	531801 - Aufwendungen für Zuschüsse an übrige Bereiche	-64.994,00	-70.000,00	0,00	-18.766,00	51.234,00
16	**- sonstige ordentliche Aufwendungen**	**-38.308,62**	**-1.070,00**	**0,00**	**-49.679,64**	**-48.609,64**
	541201 - Aufwendungen für die Fortbildung	-824,20	-830,00	0,00	-199,80	630,20
	541202 - Aufwendungen für übernommene Reisekosten	-150,42	-240,00	0,00	-110,64	129,36
	549501 - Aufwendungen für sonstige Rückstellungen	-37.334,00	0,00	0,00	-49.369,20	-49.369,20
17	**= ordentliche Aufwendungen**	**-313.617,61**	**-318.620,00**	**-9.500,00**	**-333.035,13**	**-14.415,13**
18	**= ordentliches Ergebnis**	**-259.150,60**	**-266.260,00**	**-9.500,00**	**-283.507,65**	**-17.247,65**
22	**= Ergebnis der laufenden Verwaltungstätigkeit**	**-259.150,60**	**-266.260,00**	**-9.500,00**	**-283.507,65**	**-17.247,65**
26	**= Ergebnis vor Berücksichtigung interner Leistungsbeziehungen**	**-259.150,60**	**-266.260,00**	**-9.500,00**	**-283.507,65**	**-17.247,65**
29	**= Jahresergebnis**	**-259.150,60**	**-266.260,00**	**-9.500,00**	**-283.507,65**	**-17.247,65**

Teilfinanzrechnung Produkt 100301 Denkmalschutz und Denkmalpflege

Stadt Rheda-Wiedenbrück

Nr.	Bezeichnung	Ergebnis 2020	fortgeschr. Ansatz 2021	davon übertr. aus Vorjahr	Ergebnis 2021	Vergleich Ansatz/Ist
	Einzahlungen aus laufender Verwaltungstätigkeit	**53.683,82**	**43.500,00**	**0,00**	**48.153,30**	**4.653,30**
	Auszahlungen aus laufender Verwaltungstätigkeit	**-274.652,34**	**-274.010,00**	**-9.500,00**	**-302.439,95**	**-28.429,95**
	Saldo aus laufender Verwaltungstätigkeit	**-220.968,52**	**-230.510,00**	**-9.500,00**	**-254.286,65**	**-23.776,65**

Teilergebnisrechnung Produkt 100401 Wohnungsbauförderung und Wohnraumversorgung

Stadt Rheda-Wiedenbrück

Nr.	Bezeichnung	Ergebnis 2020	fortgeschr. Ansatz 2021	davon übertr. aus Vorjahr	Ergebnis 2021	Vergleich Ansatz/Ist
04	**+ öffentlich-rechtliche Leistungsentgelte**	**960,00**	**2.000,00**	**0,00**	**1.270,00**	**-730,00**
	431101 - Verwaltungsgebühren	960,00	2.000,00	0,00	1.270,00	-730,00
06	**+ Kostenerstattungen und Kostenumlagen**	**3.408,60**	**4.000,00**	**0,00**	**3.309,80**	**-690,20**
	448101 - Erstattungen vom Land (ö-r)	3.408,60	4.000,00	0,00	3.309,80	-690,20
07	**+ sonstige ordentliche Erträge**	**387,27**	**4.350,00**	**0,00**	**852,28**	**-3.497,72**
	458101 - Erträge aus Zuschreibungen	10,00	0,00	0,00	0,00	0,00
	458201 - Erträge Auflösung personalbedingter Rückstellungen	377,27	4.350,00	0,00	852,28	-3.497,72
10	**= ordentliche Erträge**	**4.755,87**	**10.350,00**	**0,00**	**5.432,08**	**-4.917,92**
11	**Personalaufwendungen**	**-75.974,14**	**-86.160,00**	**0,00**	**-93.620,01**	**-7.460,01**
12	**- Versorgungsaufwendungen**	**-23.647,58**	**-20.250,00**	**0,00**	**-39.652,77**	**-19.402,77**
16	**- sonstige ordentliche Aufwendungen**	**-47,90**	**-110,00**	**0,00**	**-3,29**	**106,71**
	541201 - Aufwendungen für die Fortbildung	0,00	-80,00	0,00	0,00	80,00
	541202 - Aufwendungen für übernommene Reisekosten	-17,90	-30,00	0,00	-3,29	26,71
	549903 - Wertkorrekturen zu Forderungen	-30,00	0,00	0,00	0,00	0,00
17	**= ordentliche Aufwendungen**	**-99.669,62**	**-106.520,00**	**0,00**	**-133.276,07**	**-26.756,07**
18	**= ordentliches Ergebnis**	**-94.913,75**	**-96.170,00**	**0,00**	**-127.843,99**	**-31.673,99**
22	**= Ergebnis der laufenden Verwaltungstätigkeit**	**-94.913,75**	**-96.170,00**	**0,00**	**-127.843,99**	**-31.673,99**
26	**= Ergebnis vor Berücksichtigung interner Leistungsbeziehungen**	**-94.913,75**	**-96.170,00**	**0,00**	**-127.843,99**	**-31.673,99**
29	**= Jahresergebnis**	**-94.913,75**	**-96.170,00**	**0,00**	**-127.843,99**	**-31.673,99**

Teilfinanzrechnung Produkt 100401 Wohnungsbauförderung und Wohnraumversorgung

Stadt Rheda-Wiedenbrück

Nr.	Bezeichnung	Ergebnis 2020	fortgeschr. Ansatz 2021	davon übertr. aus Vorjahr	Ergebnis 2021	Vergleich Ansatz/Ist
	Einzahlungen aus laufender Verwaltungstätigkeit	**4.355,13**	**6.000,00**	**0,00**	**4.166,96**	**-1.833,04**
	Auszahlungen aus laufender Verwaltungstätigkeit	**-87.599,70**	**-84.600,00**	**0,00**	**-110.920,55**	**-26.320,55**
	Saldo aus laufender Verwaltungstätigkeit	**-83.244,57**	**-78.600,00**	**0,00**	**-106.753,59**	**-28.153,59**

Teilergebnisrechnung Produktbereich 11 Ver- und Entsorgung

Stadt Rheda-Wiedenbrück

Nr.	Bezeichnung	Ergebnis 2020	fortgeschr. Ansatz 2021	davon übertr. aus Vorjahr	Ergebnis 2021	Vergleich Ansatz/Ist
04	+ öffentlich-rechtliche Leistungsentgelte	3.208.748,04	3.250.000,00	0,00	3.220.980,71	-29.019,29
06	+ Kostenerstattungen und Kostenumlagen	81.746,38	65.000,00	0,00	67.650,53	2.650,53
07	+ sonstige ordentliche Erträge	668,89	6.460,00	0,00	2.943,96	-3.516,04
10	**= ordentliche Erträge**	**3.291.163,31**	**3.321.460,00**	**0,00**	**3.291.575,20**	**-29.884,80**
11	Personalaufwendungen	-137.671,74	-151.400,00	0,00	-119.644,08	31.755,92
12	- Versorgungsaufwendungen	-32.279,62	-30.050,00	0,00	-52.587,86	-22.537,86
13	- Aufwendungen für Sach- und Dienstleistungen	-3.259.571,10	-3.145.000,00	0,00	-3.393.887,91	-248.887,91
15	- Transferaufwendungen	0,00	-11.000,00	0,00	0,00	11.000,00
16	- sonstige ordentliche Aufwendungen	-7.600,80	-9.580,00	0,00	-9.391,48	188,52
17	**= ordentliche Aufwendungen**	**-3.437.123,26**	**-3.347.030,00**	**0,00**	**-3.575.511,33**	**-228.481,33**
18	**= ordentliches Ergebnis**	**-145.959,95**	**-25.570,00**	**0,00**	**-283.936,13**	**-258.366,13**
22	**= Ergebnis der laufenden Verwaltungstätigkeit**	**-145.959,95**	**-25.570,00**	**0,00**	**-283.936,13**	**-258.366,13**
26	**= Ergebnis -vor Berücksichtigung der internen Leistungsbeziehungen-**	**-145.959,95**	**-25.570,00**	**0,00**	**-283.936,13**	**-258.366,13**
28	- Aufwendungen aus internen Leistungsbeziehungen	-10.300,00	-10.300,00	0,00	-10.300,00	0,00
29	**= Jahresergebnis**	**-156.259,95**	**-35.870,00**	**0,00**	**-294.236,13**	**-258.366,13**

Teilfinanzrechnung Produktbereich 11 Ver- und Entsorgung

Stadt Rheda-Wiedenbrück

Nr.	Bezeichnung	Ergebnis 2020	fortgeschr. Ansatz 2021	davon übertr. aus Vorjahr	Ergebnis 2021	Vergleich Ansatz/Ist
04	+ öffentlich-rechtliche Leistungsentgelte	3.174.002,76	3.250.000,00	0,00	3.245.246,77	-4.753,23
06	+ Kostenerstattungen, Kostenumlagen	109.220,66	65.000,00	0,00	65.133,92	133,92
09	**= Einzahlungen aus laufender Verwaltungstätigkeit**	**3.283.223,42**	**3.315.000,00**	**0,00**	**3.310.380,69**	**-4.619,31**
10	Personalauszahlungen	-117.558,88	-118.870,00	0,00	-115.971,61	2.898,39
11	- Versorgungsauszahlungen	-30.062,52	-30.050,00	0,00	-28.989,30	1.060,70
12	- Auszahlungen für Sach- und Dienstleistungen	-3.059.112,86	-3.145.000,00	0,00	-3.251.415,07	-106.415,07
15	- sonstige Auszahlungen	-24.689,83	-80,00	0,00	-16.240,79	-16.160,79
16	**= Auszahlungen aus laufender Verwaltungstätigkeit**	**-3.231.424,09**	**-3.294.000,00**	**0,00**	**-3.412.616,77**	**-118.616,77**
17	**= Saldo aus laufender Verwaltungstätigkeit**	**51.799,33**	**21.000,00**	**0,00**	**-102.236,08**	**-123.236,08**

Teilergebnisrechnung Produkt 110101 Kanalanschlussbeiträge

Stadt Rheda-Wiedenbrück

Nr.	Bezeichnung	Ergebnis 2020	fortgeschr. Ansatz 2021	davon übertr. aus Vorjahr	Ergebnis 2021	Vergleich Ansatz/Ist
07	**+ sonstige ordentliche Erträge**	**156,09**	**1.350,00**	**0,00**	**159,27**	**-1.190,73**
	458201 - Erträge Auflösung personalbedingter Rückstellungen	156,09	1.350,00	0,00	159,27	-1.190,73
10	**= ordentliche Erträge**	**156,09**	**1.350,00**	**0,00**	**159,27**	**-1.190,73**
11	**Personalaufwendungen**	**-32.027,17**	**-35.590,00**	**0,00**	**-17.278,07**	**18.311,93**
12	**- Versorgungsaufwendungen**	**-6.464,33**	**-6.260,00**	**0,00**	**-9.703,31**	**-3.443,31**
16	**- sonstige ordentliche Aufwendungen**	**0,00**	**0,00**	**0,00**	**-185,00**	**-185,00**
	541201 - Aufwendungen für die Fortbildung	0,00	0,00	0,00	-185,00	-185,00
17	**= ordentliche Aufwendungen**	**-38.491,50**	**-41.850,00**	**0,00**	**-27.166,38**	**14.683,62**
18	**= ordentliches Ergebnis**	**-38.335,41**	**-40.500,00**	**0,00**	**-27.007,11**	**13.492,89**
22	**= Ergebnis der laufenden Verwaltungstätigkeit**	**-38.335,41**	**-40.500,00**	**0,00**	**-27.007,11**	**13.492,89**
26	**= Ergebnis vor Berücksichtigung interner Leistungsbeziehungen**	**-38.335,41**	**-40.500,00**	**0,00**	**-27.007,11**	**13.492,89**
29	**= Jahresergebnis**	**-38.335,41**	**-40.500,00**	**0,00**	**-27.007,11**	**13.492,89**

Teilfinanzrechnung Produkt 110101 Kanalanschlussbeiträge

Stadt Rheda-Wiedenbrück

Nr.	Bezeichnung	Ergebnis 2020	fortgeschr. Ansatz 2021	davon übertr. aus Vorjahr	Ergebnis 2021	Vergleich Ansatz/Ist
	Auszahlungen aus laufender Verwaltungstätigkeit	**-33.805,50**	**-35.070,00**	**0,00**	**-21.797,16**	**13.272,84**
	Saldo aus laufender Verwaltungstätigkeit	**-33.805,50**	**-35.070,00**	**0,00**	**-21.797,16**	**13.272,84**

Teilergebnisrechnung Produkt 110201 Abfallbeseitigung

Stadt Rheda-Wiedenbrück

Nr.	Bezeichnung	Ergebnis 2020	fortgeschr. Ansatz 2021	davon übertr. aus Vorjahr	Ergebnis 2021	Vergleich Ansatz/Ist
04	**+ öffentlich-rechtliche Leistungsentgelte**	**3.208.748,04**	**3.250.000,00**	**0,00**	**3.220.980,71**	**-29.019,29**
	432101 - Benutzungsgebühren und ähnliche Entgelte	3.208.748,04	3.250.000,00	0,00	3.220.980,71	-29.019,29
06	**+ Kostenerstattungen und Kostenumlagen**	**81.746,38**	**65.000,00**	**0,00**	**67.650,53**	**2.650,53**
	448702 - Erstattungen von privaten Unternehmen (p-r)	66.902,21	65.000,00	0,00	67.650,53	2.650,53
	448898 - Erstattungen (periodenfremd)	14.844,17	0,00	0,00	0,00	0,00
07	**+ sonstige ordentliche Erträge**	**512,80**	**5.110,00**	**0,00**	**2.784,69**	**-2.325,31**
	458201 - Erträge Auflösung personalbedingter Rückstellungen	512,80	5.110,00	0,00	931,25	-4.178,75
	458299 - Erträge aus Auflösung von sonstigen Rückstellungen	0,00	0,00	0,00	1.067,44	1.067,44
	459105 - Erträge a. d. Zahlungseingang a. abgeschr. Forderu	0,00	0,00	0,00	786,00	786,00
10	**= ordentliche Erträge**	**3.291.007,22**	**3.320.110,00**	**0,00**	**3.291.415,93**	**-28.694,07**
11	**Personalaufwendungen**	**-105.644,57**	**-115.810,00**	**0,00**	**-102.366,01**	**13.443,99**
12	**- Versorgungsaufwendungen**	**-25.815,29**	**-23.790,00**	**0,00**	**-42.884,55**	**-19.094,55**
13	**- Aufwendungen für Sach- und Dienstleistungen**	**-3.259.571,10**	**-3.145.000,00**	**0,00**	**-3.393.887,91**	**-248.887,91**
	528109 - sonstige Verwaltungs- und Betriebsaufwendungen	-3.112.918,06	-3.000.000,00	0,00	-3.218.637,65	-218.637,65
	529101 - Bauhofkosten für sonstige Leistungen	-146.653,04	-145.000,00	0,00	-175.250,26	-30.250,26
15	**- Transferaufwendungen**	**0,00**	**-11.000,00**	**0,00**	**0,00**	**11.000,00**
	531802 - Auflösung aktiver RAP für Zuwendungen übrige Bereiche	0,00	-11.000,00	0,00	0,00	11.000,00
16	**- sonstige ordentliche Aufwendungen**	**-7.600,80**	**-9.580,00**	**0,00**	**-9.206,48**	**373,52**
	541201 - Aufwendungen für die Fortbildung	0,00	-80,00	0,00	0,00	80,00
	541202 - Aufwendungen für übernommene Reisekosten	-0,76	0,00	0,00	0,00	0,00
	544201 - Umsatzsteuer	0,00	0,00	0,00	-8.420,48	-8.420,48
	549501 - Aufwendungen für sonstige Rückstellungen	-7.600,00	-8.500,00	0,00	0,00	8.500,00
	549903 - Wertkorrekturen zu Forderungen	-0,04	-1.000,00	0,00	-786,00	214,00
17	**= ordentliche Aufwendungen**	**-3.398.631,76**	**-3.305.180,00**	**0,00**	**-3.548.344,95**	**-243.164,95**
18	**= ordentliches Ergebnis**	**-107.624,54**	**14.930,00**	**0,00**	**-256.929,02**	**-271.859,02**
22	**= Ergebnis der laufenden Verwaltungstätigkeit**	**-107.624,54**	**14.930,00**	**0,00**	**-256.929,02**	**-271.859,02**
26	**= Ergebnis vor Berücksichtigung interner Leistungsbeziehungen**	**-107.624,54**	**14.930,00**	**0,00**	**-256.929,02**	**-271.859,02**
28	**- Aufwendungen aus internen Leistungsbeziehungen**	**-10.300,00**	**-10.300,00**	**0,00**	**-10.300,00**	**0,00**
29	**= Jahresergebnis**	**-117.924,54**	**4.630,00**	**0,00**	**-267.229,02**	**-271.859,02**

Teilfinanzrechnung Produkt 110201 Abfallbeseitigung

Stadt Rheda-Wiedenbrück

Nr.	Bezeichnung	Ergebnis 2020	fortgeschr. Ansatz 2021	davon übertr. aus Vorjahr	Ergebnis 2021	Vergleich Ansatz/Ist
	Einzahlungen aus laufender Verwaltungstätigkeit	**3.283.223,42**	**3.315.000,00**	**0,00**	**3.310.380,69**	**-4.619,31**
	Auszahlungen aus laufender Verwaltungstätigkeit	**-3.197.618,59**	**-3.258.930,00**	**0,00**	**-3.390.819,61**	**-131.889,61**
	Saldo aus laufender Verwaltungstätigkeit	**85.604,83**	**56.070,00**	**0,00**	**-80.438,92**	**-136.508,92**

Teilergebnisrechnung Produktbereich 12 Verkehrsflächen und -anlagen, ÖPNV

Stadt Rheda-Wiedenbrück

Nr.	Bezeichnung	Ergebnis 2020	fortgeschr. Ansatz 2021	davon übertr. aus Vorjahr	Ergebnis 2021	Vergleich Ansatz/Ist
02	+ Zuwendungen und allgemeine Umlagen	580.730,93	633.000,00	0,00	661.252,57	28.252,57
04	+ öffentlich-rechtliche Leistungsentgelte	1.041.362,40	1.063.200,00	0,00	1.056.862,38	-6.337,62
06	+ Kostenerstattungen und Kostenumlagen	110.826,12	104.000,00	0,00	136.724,96	32.724,96
07	+ sonstige ordentliche Erträge	485.439,46	475.780,00	0,00	574.177,16	98.397,16
08	+ aktivierte Eigenleistungen	159.799,75	90.000,00	0,00	107.046,29	17.046,29
10	**= ordentliche Erträge**	**2.378.158,66**	**2.365.980,00**	**0,00**	**2.536.063,36**	**170.083,36**
11	Personalaufwendungen	-610.583,52	-655.290,00	0,00	-546.788,54	108.501,46
12	- Versorgungsaufwendungen	-41.728,94	-33.860,00	0,00	-63.050,92	-29.190,92
13	- Aufwendungen für Sach- und Dienstleistungen	-4.415.942,60	-4.120.800,00	0,00	-4.224.641,16	-103.841,16
14	- bilanzielle Abschreibungen	-2.917.248,36	-2.929.200,00	0,00	-2.910.819,26	18.380,74
15	- Transferaufwendungen	-148.515,11	-172.000,00	0,00	-146.353,36	25.646,64
16	- sonstige ordentliche Aufwendungen	-328.983,00	-15.830,00	0,00	-188.851,53	-173.021,53
17	**= ordentliche Aufwendungen**	**-8.463.001,53**	**-7.926.980,00**	**0,00**	**-8.080.504,77**	**-153.524,77**
18	**= ordentliches Ergebnis**	**-6.084.842,87**	**-5.561.000,00**	**0,00**	**-5.544.441,41**	**16.558,59**
20	- Zinsen und sonstige Finanzaufwendungen	-11.784,78	0,00	0,00	0,00	0,00
21	**= Finanzergebnis**	**-11.784,78**	**0,00**	**0,00**	**0,00**	**0,00**
22	**= Ergebnis der laufenden Verwaltungstätigkeit**	**-6.096.627,65**	**-5.561.000,00**	**0,00**	**-5.544.441,41**	**16.558,59**
26	**= Ergebnis -vor Berücksichtigung der internen Leistungsbeziehungen-**	**-6.096.627,65**	**-5.561.000,00**	**0,00**	**-5.544.441,41**	**16.558,59**
27	+ Erträge aus internen Leistungsbeziehungen	62.400,00	165.000,00	0,00	385.400,00	220.400,00
28	- Aufwendungen aus internen Leistungsbeziehungen	-43.400,00	-42.000,00	0,00	-46.700,00	-4.700,00
29	**= Jahresergebnis**	**-6.077.627,65**	**-5.438.000,00**	**0,00**	**-5.205.741,41**	**232.258,59**

Teilfinanzrechnung Produktbereich 12 Verkehrsflächen und -anlagen, ÖPNV

Stadt Rheda-Wiedenbrück

Nr.	Bezeichnung	Ergebnis 2020	fortgeschr. Ansatz 2021	davon übertr. aus Vorjahr	Ergebnis 2021	Vergleich Ansatz/Ist
02	+ Zuwendungen und allgemeine Umlagen	14.137,00	367.000,00	0,00	36.000,00	-331.000,00
04	+ öffentlich-rechtliche Leistungsentgelte	122.369,41	133.300,00	0,00	120.945,93	-12.354,07
06	+ Kostenerstattungen, Kostenumlagen	107.720,58	104.000,00	0,00	140.053,46	36.053,46
07	+ sonstige Einzahlungen	17.794,00	700,00	0,00	100,00	-600,00
09	**= Einzahlungen aus laufender Verwaltungstätigkeit**	**262.020,99**	**605.000,00**	**0,00**	**297.099,39**	**-307.900,61**
10	Personalauszahlungen	-529.653,27	-618.650,00	0,00	-547.972,24	70.677,76
11	- Versorgungsauszahlungen	-32.231,43	-33.860,00	0,00	-34.725,73	-865,73
12	- Auszahlungen für Sach- und Dienstleistungen	-4.064.955,86	-4.120.800,00	0,00	-4.519.334,16	-398.534,16
13	- Zinsen und sonstige Finanzauszahlungen	-127.910,58	0,00	0,00	-57.059,31	-57.059,31
14	- Transferauszahlungen	-131.215,11	-172.000,00	0,00	-156.153,36	15.846,64
15	- sonstige Auszahlungen	-4.677,16	-2.830,00	0,00	-4.913,34	-2.083,34
16	**= Auszahlungen aus laufender Verwaltungstätigkeit**	**-4.890.643,41**	**-4.948.140,00**	**0,00**	**-5.320.158,14**	**-372.018,14**
17	**= Saldo aus laufender Verwaltungstätigkeit**	**-4.628.622,42**	**-4.343.140,00**	**0,00**	**-5.023.058,75**	**-679.918,75**
18	+ Einzahlungen aus Zuwendungen für Investitionsmaßnahmen	1.109.050,00	1.185.000,00	0,00	1.053.371,31	-131.628,69
21	+ Einzahlungen aus Beiträgen u.ä. Entgelten	574.956,77	600.000,00	0,00	954.586,79	354.586,79
23	**= Einzahlungen aus Investitionstätigkeit**	**1.684.006,77**	**1.785.000,00**	**0,00**	**2.007.958,10**	**222.958,10**
25	- Auszahlungen für Baumaßnahmen	-3.238.311,10	-7.019.654,17	-3.329.654,17	-3.037.876,54	3.981.777,63
26	- Auszahlungen für den Erwerb von beweglichem Anlagevermögen	-213.732,12	-610.547,60	-310.547,60	-127.585,12	482.962,48
30	**= Auszahlungen aus Investitionstätigkeit**	**-3.452.043,22**	**-7.630.201,77**	**-3.640.201,77**	**-3.165.461,66**	**4.464.740,11**
31	**= Saldo aus Investitionstätigkeit**	**-1.768.036,45**	**-5.845.201,77**	**-3.640.201,77**	**-1.157.503,56**	**4.687.698,21**

Teilergebnisrechnung Produkt 120102 Neubau von Straßen, Wegen, Brücken, Plätzen

Stadt Rheda-Wiedenbrück

Nr.	Bezeichnung	Ergebnis 2020	fortgeschr. Ansatz 2021	davon übertr. aus Vorjahr	Ergebnis 2021	Vergleich Ansatz/Ist
02	**+ Zuwendungen und allgemeine Umlagen**	**239.392,14**	**248.400,00**	**0,00**	**252.303,32**	**3.903,32**
	416101 - Erträge aus Auflösung von SOPO aus Zuwendungen	239.392,14	248.400,00	0,00	252.303,32	3.903,32
04	**+ öffentlich-rechtliche Leistungsentgelte**	**918.820,60**	**930.200,00**	**0,00**	**936.524,00**	**6.324,00**
	431101 - Verwaltungsgebühren	144,00	300,00	0,00	0,00	-300,00
	437101 - Erträge aus der Auflösung von SOPO für Beiträge	918.676,60	929.900,00	0,00	936.524,00	6.624,00
07	**+ sonstige ordentliche Erträge**	**193.130,14**	**179.150,00**	**0,00**	**344.676,13**	**165.526,13**
	454101 - Erträge aus der Veräußerung von Grundstücken/ Gebäuden	0,00	0,00	0,00	25.787,11	25.787,11
	456201 - Säumniszuschläge, Beitreibungsgebühren, Stundungszinsen	84,00	700,00	0,00	783,54	83,54
	457101 - Erträge aus der Auflösung von sonstiger Sonderposten	172.114,65	172.500,00	0,00	175.832,92	3.332,92
	457109 - Erträge aus der außerplanmäßigen Sonderpostenauflösung	2.098,76	0,00	0,00	139.684,75	139.684,75
	458201 - Erträge Auflösung personalbedingter Rückstellungen	1.532,73	5.950,00	0,00	2.587,81	-3.362,19
	459103 - andere sonstige ordentliche Erträge	17.300,00	0,00	0,00	0,00	0,00
08	**+ aktivierte Eigenleistungen**	**154.041,06**	**90.000,00**	**0,00**	**89.878,96**	**-121,04**
10	**= ordentliche Erträge**	**1.505.383,94**	**1.447.750,00**	**0,00**	**1.623.382,41**	**175.632,41**
11	**Personalaufwendungen**	**-319.139,98**	**-383.210,00**	**0,00**	**-289.217,81**	**93.992,19**
12	**- Versorgungsaufwendungen**	**-31.787,13**	**-27.680,00**	**0,00**	**-53.806,39**	**-26.126,39**
13	**- Aufwendungen für Sach- und Dienstleistungen**	**-9.825,40**	**-110.000,00**	**0,00**	**-73.109,84**	**36.890,16**
	521602 - sonst. Instandsetzungsaufwendungen für Infrastrukturvermögen	0,00	-20.000,00	0,00	0,00	20.000,00
	523201 - Erstattungen an Gemeinden (GV)	0,00	-15.000,00	0,00	-9.702,82	5.297,18
	528109 - sonstige Verwaltungs- und Betriebsaufwendungen	-5.014,88	0,00	0,00	0,00	0,00
	528998 - sonst. Verwaltungs- und Betriebsaufwendungen (periodenfr.)	0,00	0,00	0,00	-3.413,17	-3.413,17
	529109 - sonst. Aufwendungen für Dienstleistungen	-4.810,52	-75.000,00	0,00	-59.993,85	15.006,15
14	**- bilanzielle Abschreibungen**	**-2.684.049,73**	**-2.666.500,00**	**0,00**	**-2.670.687,01**	**-4.187,01**
	571102 - Abschreibungen auf Gebäude	0,00	0,00	0,00	-21,52	-21,52
	571103 - Abschreibungen auf Aufbauten	-1.250,00	-1.300,00	0,00	-1.250,00	50,00
	571104 - Abschreibungen auf Betriebsvorrichtungen	-5.919,95	0,00	0,00	-9.429,99	-9.429,99
	571105 - Abschreibungen auf Brücken und Tunnel	-85.244,04	-87.200,00	0,00	-84.888,75	2.311,25
	571108 - Abschreibungen auf Straßen/ Wege/ Plätze/ Verkehrslenkungsanl.	-2.489.072,15	-2.522.600,00	0,00	-2.517.370,25	5.229,75
	571109 - Abschreibungen auf sonst. Bauten des Infrastrukturvermögens	-52.481,16	-52.500,00	0,00	-52.481,17	18,83
	571113 - Abschreibungen auf BGA	-2.939,41	-2.900,00	0,00	-2.858,56	41,44
	571119 - außerplanmäßige Abschreibungen	-47.143,02	0,00	0,00	-2.386,77	-2.386,77
15	**- Transferaufwendungen**	**-17.300,00**	**-12.000,00**	**0,00**	**-16.353,36**	**-4.353,36**

Teilergebnisrechnung Produkt 120102 Neubau von Straßen, Wegen, Brücken, Plätzen

Stadt Rheda-Wiedenbrück

Nr.	Bezeichnung	Ergebnis 2020	fortgeschr. Ansatz 2021	davon übertr. aus Vorjahr	Ergebnis 2021	Vergleich Ansatz/Ist
	531301 - Aufwendungen für Zuweisungen an Zweckverbände	0,00	-5.000,00	0,00	-1.353,36	3.646,64
	531501 - Aufwendungen für Zuschüsse an verbundene Untern./ Beteil./ Sonderverm.	-17.300,00	0,00	0,00	0,00	0,00
	531801 - Aufwendungen für Zuschüsse an übrige Bereiche	0,00	-7.000,00	0,00	-7.500,00	-500,00
	531998 - Aufwendungen für Zuweisungen (periodenfremd)	0,00	0,00	0,00	-7.500,00	-7.500,00
16	**- sonstige ordentliche Aufwendungen**	**-248.677,73**	**-3.950,00**	**0,00**	**-179.439,95**	**-175.489,95**
	541201 - Aufwendungen für die Fortbildung	-2.954,34	-1.670,00	0,00	-3.851,93	-2.181,93
	541202 - Aufwendungen für übernommene Reisekosten	-80,19	-180,00	0,00	-88,32	91,68
	544601 - Versicherungsbeiträge	-71,37	-100,00	0,00	-4,31	95,69
	547101 - Verluste Abgang von (un)bebauten Grdst./Gebäude	-3.274,34	0,00	0,00	-1.350,98	-1.350,98
	547301 - Verluste aus Abgängen sonst. VG	-240.635,06	-2.000,00	0,00	-168.762,48	-166.762,48
	549903 - Wertkorrekturen zu Forderungen	-0,66	0,00	0,00	0,00	0,00
	549904 - andere sonst. ordentliche Aufwendungen	-1.661,77	0,00	0,00	-5.381,93	-5.381,93
17	**= ordentliche Aufwendungen**	**-3.310.779,97**	**-3.203.340,00**	**0,00**	**-3.282.614,36**	**-79.274,36**
18	**= ordentliches Ergebnis**	**-1.805.396,03**	**-1.755.590,00**	**0,00**	**-1.659.231,95**	**96.358,05**
20	**- Zinsen und sonstige Finanzaufwendungen**	**-11.784,78**	**0,00**	**0,00**	**0,00**	**0,00**
	551101 - Zinsen an das Land	-11.784,78	0,00	0,00	0,00	0,00
21	**= Finanzergebnis**	**-11.784,78**	**0,00**	**0,00**	**0,00**	**0,00**
22	**= Ergebnis der laufenden Verwaltungstätigkeit**	**-1.817.180,81**	**-1.755.590,00**	**0,00**	**-1.659.231,95**	**96.358,05**
26	**= Ergebnis vor Berücksichtigung interner Leistungsbeziehungen**	**-1.817.180,81**	**-1.755.590,00**	**0,00**	**-1.659.231,95**	**96.358,05**
29	**= Jahresergebnis**	**-1.817.180,81**	**-1.755.590,00**	**0,00**	**-1.659.231,95**	**96.358,05**

Teilfinanzrechnung Produkt 120102 Neubau von Straßen, Wegen, Brücken, Plätzen

Stadt Rheda-Wiedenbrück

Nr.	Bezeichnung	Ergebnis 2020	fortgeschr. Ansatz 2021	davon übertr. aus Vorjahr	Ergebnis 2021	Vergleich Ansatz/Ist
	Einzahlungen aus laufender Verwaltungstätigkeit	**17.504,00**	**1.000,00**	**0,00**	**124,00**	**-876,00**
	Auszahlungen aus laufender Verwaltungstätigkeit	**-441.525,31**	**-504.880,00**	**0,00**	**-473.620,96**	**31.259,04**
	Saldo aus laufender Verwaltungstätigkeit	**-424.021,31**	**-503.880,00**	**0,00**	**-473.496,96**	**30.383,04**
01	+ Zuwendungen für Investitionsmaßnahmen	769.450,00	240.000,00	0,00	387.335,31	147.335,31
04	+ Einzahlungen aus Beiträgen u.ä. Entgelten	574.956,77	600.000,00	0,00	954.586,79	354.586,79
06	**= Einzahlungen aus Investitionstätigkeit**	**1.344.406,77**	**840.000,00**	**0,00**	**1.341.922,10**	**501.922,10**
08	- Auszahlungen für Baumaßnahmen	-2.936.102,97	-5.393.172,64	-2.703.172,64	-2.090.400,37	3.302.772,27
09	- Auszahlungen für den Erwerb von beweglichem Anlagevermögen	0,00	0,00	0,00	-2.208,40	-2.208,40
13	**= Auszahlungen aus Investitionstätigkeit**	**-2.936.102,97**	**-5.393.172,64**	**-2.703.172,64**	**-2.092.608,77**	**3.300.563,87**
14	**= Saldo aus Investitionstätigkeit**	**-1.591.696,20**	**-4.553.172,64**	**-2.703.172,64**	**-750.686,67**	**3.802.485,97**

Teilergebnisrechnung Produkt 120103 Unterhaltung von Straßen, Wegen, Brücken, Plätzen

Stadt Rheda-Wiedenbrück

Nr.	Bezeichnung	Ergebnis 2020	fortgeschr. Ansatz 2021	davon übertr. aus Vorjahr	Ergebnis 2021	Vergleich Ansatz/Ist
02	**+ Zuwendungen und allgemeine Umlagen**	**341.063,95**	**367.000,00**	**0,00**	**403.687,33**	**36.687,33**
	414101 - Zuweisungen vom Land	341.063,95	367.000,00	0,00	403.687,33	36.687,33
04	**+ öffentlich-rechtliche Leistungsentgelte**	**6.895,50**	**18.000,00**	**0,00**	**3.925,50**	**-14.074,50**
	432101 - Benutzungsgebühren und ähnliche Entgelte	6.895,50	18.000,00	0,00	3.925,50	-14.074,50
06	**+ Kostenerstattungen und Kostenumlagen**	**99.741,70**	**98.000,00**	**0,00**	**115.451,73**	**17.451,73**
	448201 - Erstattungen von Gemeinden (GV) (ö-r)	95.047,71	95.000,00	0,00	98.538,16	3.538,16
	448702 - Erstattungen von privaten Unternehmen (p-r)	66,86	0,00	0,00	7.793,33	7.793,33
	448802 - Erstattungen von übrigen Bereichen (p-r)	4.627,13	3.000,00	0,00	9.120,24	6.120,24
07	**+ sonstige ordentliche Erträge**	**90.067,37**	**90.550,00**	**0,00**	**31.516,99**	**-59.033,01**
	456101 - Verwarnungs-/ Bußgelder, Ordnungsstrafen und dgl.	410,00	0,00	0,00	0,00	0,00
	458201 - Erträge Auflösung personalbedingter Rückstellungen	929,37	650,00	0,00	1.588,56	938,56
	458202 - Erträge aus der Auflösung von Instandsetzungsrückstellungen	57.526,28	60.000,00	0,00	0,00	-60.000,00
	458301 - sonstige nicht zahlungswirksame ordentliche Erträge	29.423,24	29.400,00	0,00	29.423,24	23,24
	459101 - Skontoerträge	1.778,48	500,00	0,00	505,19	5,19
10	**= ordentliche Erträge**	**537.768,52**	**573.550,00**	**0,00**	**554.581,55**	**-18.968,45**
11	**Personalaufwendungen**	**-203.897,32**	**-187.230,00**	**0,00**	**-179.996,74**	**7.233,26**
12	**- Versorgungsaufwendungen**	**-5.775,65**	**-3.010,00**	**0,00**	**-4.537,08**	**-1.527,08**
13	**- Aufwendungen für Sach- und Dienstleistungen**	**-3.754.929,99**	**-3.099.800,00**	**0,00**	**-3.134.011,65**	**-34.211,65**
	521601 - Bauhofkosten für Instandsetzung Infrastrukturvermögen	-1.532.646,77	-1.339.100,00	0,00	-1.040.715,98	298.384,02
	521602 - sonst. Instandsetzungsaufwendungen für Infrastrukturvermögen	-621.710,04	-500.000,00	0,00	-267.714,34	232.285,66
	521802 - Aufw. f. Instandsetzungsrückstellungen (Infrastrukturvermögen)	-140.000,00	0,00	0,00	-570.000,00	-570.000,00
	521998 - Aufwendungen für Instandsetzungen (periodenfremd)	-42.638,29	0,00	0,00	-3.073,32	-3.073,32
	523998 - Erstattung für Aufwendungen von Dritten (periodenfremd)	-250.156,04	0,00	0,00	0,00	0,00
	524201 - Unterhaltung und Bewirtschaftung des Infrastrukturvermögens	-1.162.569,92	-1.250.000,00	0,00	-1.252.508,01	-2.508,01
	528109 - sonstige Verwaltungs- und Betriebsaufwendungen	-3.119,00	0,00	0,00	0,00	0,00
	529101 - Bauhofkosten für sonstige Leistungen	-2.089,93	-10.700,00	0,00	0,00	10.700,00
16	**- sonstige ordentliche Aufwendungen**	**-72.569,68**	**-1.640,00**	**0,00**	**-1.026,62**	**613,38**
	541201 - Aufwendungen für die Fortbildung	-581,38	-580,00	0,00	-988,60	-408,60
	541202 - Aufwendungen für übernommene Reisekosten	-75,12	-60,00	0,00	-38,02	21,98
	543109 - sonstige Geschäftsaufwendungen	-1.119,88	0,00	0,00	0,00	0,00
	549501 - Aufwendungen für sonstige Rückstellungen	-70.000,00	0,00	0,00	0,00	0,00

Teilergebnisrechnung Produkt 120103 Unterhaltung von Straßen, Wegen, Brücken, Plätzen

Stadt Rheda-Wiedenbrück

Nr.	Bezeichnung	Ergebnis 2020	fortgeschr. Ansatz 2021	davon übertr. aus Vorjahr	Ergebnis 2021	Vergleich Ansatz/Ist
	549903 - Wertkorrekturen zu Forderungen	-793,30	-1.000,00	0,00	0,00	1.000,00
17	**= ordentliche Aufwendungen**	**-4.037.172,64**	**-3.291.680,00**	**0,00**	**-3.319.572,09**	**-27.892,09**
18	**= ordentliches Ergebnis**	**-3.499.404,12**	**-2.718.130,00**	**0,00**	**-2.764.990,54**	**-46.860,54**
22	**= Ergebnis der laufenden Verwaltungstätigkeit**	**-3.499.404,12**	**-2.718.130,00**	**0,00**	**-2.764.990,54**	**-46.860,54**
26	**= Ergebnis vor Berücksichtigung interner Leistungsbeziehungen**	**-3.499.404,12**	**-2.718.130,00**	**0,00**	**-2.764.990,54**	**-46.860,54**
28	**- Aufwendungen aus internen Leistungsbeziehungen**	**-43.400,00**	**-42.000,00**	**0,00**	**-46.700,00**	**-4.700,00**
29	**= Jahresergebnis**	**-3.542.804,12**	**-2.760.130,00**	**0,00**	**-2.811.690,54**	**-51.560,54**

Teilfinanzrechnung Produkt 120103 Unterhaltung von Straßen, Wegen, Brücken, Plätzen

Stadt Rheda-Wiedenbrück

Nr.	Bezeichnung	Ergebnis 2020	fortgeschr. Ansatz 2021	davon übertr. aus Vorjahr	Ergebnis 2021	Vergleich Ansatz/Ist
	Einzahlungen aus laufender Verwaltungstätigkeit	**106.716,04**	**483.000,00**	**0,00**	**155.621,34**	**-327.378,66**
	Auszahlungen aus laufender Verwaltungstätigkeit	**-3.503.359,88**	**-3.287.420,00**	**0,00**	**-3.612.397,97**	**-324.977,97**
	Saldo aus laufender Verwaltungstätigkeit	**-3.396.643,84**	**-2.804.420,00**	**0,00**	**-3.456.776,63**	**-652.356,63**

Teilergebnisrechnung Produkt 120104 Neubau und Unterhaltung von verkehrsleitenden Anlagen

Stadt Rheda-Wiedenbrück

Nr.	Bezeichnung	Ergebnis 2020	fortgeschr. Ansatz 2021	davon übertr. aus Vorjahr	Ergebnis 2021	Vergleich Ansatz/Ist
06	**+ Kostenerstattungen und Kostenumlagen**	**3.286,96**	**1.000,00**	**0,00**	**10.385,79**	**9.385,79**
	448702 - Erstattungen von privaten Unternehmen (p-r)	0,00	0,00	0,00	918,22	918,22
	448802 - Erstattungen von übrigen Bereichen (p-r)	3.286,96	1.000,00	0,00	3.070,11	2.070,11
	448898 - Erstattungen (periodenfremd)	0,00	0,00	0,00	6.397,46	6.397,46
07	**+ sonstige ordentliche Erträge**	**138,68**	**0,00**	**0,00**	**235,44**	**235,44**
	458201 - Erträge Auflösung personalbedingter Rückstellungen	138,68	0,00	0,00	235,44	235,44
10	**= ordentliche Erträge**	**3.425,64**	**1.000,00**	**0,00**	**10.621,23**	**9.621,23**
11	**Personalaufwendungen**	**-30.436,55**	**-28.120,00**	**0,00**	**-26.615,42**	**1.504,58**
12	**- Versorgungsaufwendungen**	**-459,68**	**0,00**	**0,00**	**0,00**	**0,00**
13	**- Aufwendungen für Sach- und Dienstleistungen**	**-48.152,89**	**-56.500,00**	**0,00**	**-50.207,46**	**6.292,54**
	521602 - sonst. Instandsetzungsaufwendungen für Infrastrukturvermögen	-38.686,13	-46.500,00	0,00	-39.925,46	6.574,54
	524201 - Unterhaltung und Bewirtschaftung des Infrastrukturvermögens	-9.466,76	-10.000,00	0,00	-10.282,00	-282,00
14	**- bilanzielle Abschreibungen**	**-4.172,42**	**-4.100,00**	**0,00**	**-4.172,44**	**-72,44**
	571108 - Abschreibungen auf Straßen/ Wege/ Plätze/ Verkehrslenkungsanl.	-3.741,96	-3.700,00	0,00	-3.741,97	-41,97
	571114 - Abschreibungen auf Bauten auf fremden Grund und Boden	-430,46	-400,00	0,00	-430,47	-30,47
16	**- sonstige ordentliche Aufwendungen**	**0,00**	**-50,00**	**0,00**	**0,00**	**50,00**
	541201 - Aufwendungen für die Fortbildung	0,00	-10,00	0,00	0,00	10,00
	541202 - Aufwendungen für übernommene Reisekosten	0,00	-40,00	0,00	0,00	40,00
17	**= ordentliche Aufwendungen**	**-83.221,54**	**-88.770,00**	**0,00**	**-80.995,32**	**7.774,68**
18	**= ordentliches Ergebnis**	**-79.795,90**	**-87.770,00**	**0,00**	**-70.374,09**	**17.395,91**
22	**= Ergebnis der laufenden Verwaltungstätigkeit**	**-79.795,90**	**-87.770,00**	**0,00**	**-70.374,09**	**17.395,91**
26	**= Ergebnis vor Berücksichtigung interner Leistungsbeziehungen**	**-79.795,90**	**-87.770,00**	**0,00**	**-70.374,09**	**17.395,91**
29	**= Jahresergebnis**	**-79.795,90**	**-87.770,00**	**0,00**	**-70.374,09**	**17.395,91**

Teilfinanzrechnung Produkt 120104 Neubau und Unterhaltung von verkehrsleitenden Anlagen

Stadt Rheda-Wiedenbrück

Nr.	Bezeichnung	Ergebnis 2020	fortgeschr. Ansatz 2021	davon übertr. aus Vorjahr	Ergebnis 2021	Vergleich Ansatz/Ist
	Einzahlungen aus laufender Verwaltungstätigkeit	**3.286,96**	**1.000,00**	**0,00**	**10.385,79**	**9.385,79**
	Auszahlungen aus laufender Verwaltungstätigkeit	**-75.776,42**	**-84.670,00**	**0,00**	**-78.439,43**	**6.230,57**
	Saldo aus laufender Verwaltungstätigkeit	**-72.489,46**	**-83.670,00**	**0,00**	**-68.053,64**	**15.616,36**
09	- Auszahlungen für den Erwerb von beweglichem Anlagevermögen	0,00	-100.000,00	-100.000,00	0,00	100.000,00
13	**= Auszahlungen aus Investitionstätigkeit**	**0,00**	**-100.000,00**	**-100.000,00**	**0,00**	**100.000,00**
14	**= Saldo aus Investitionstätigkeit**	**0,00**	**-100.000,00**	**-100.000,00**	**0,00**	**100.000,00**

Teilergebnisrechnung Produkt 120105 Öffentliche Beleuchtung

Stadt Rheda-Wiedenbrück

Nr.	Bezeichnung	Ergebnis 2020	fortgeschr. Ansatz 2021	davon übertr. aus Vorjahr	Ergebnis 2021	Vergleich Ansatz/Ist
06	**+ Kostenerstattungen und Kostenumlagen**	**7.797,46**	**5.000,00**	**0,00**	**10.887,44**	**5.887,44**
	448702 - Erstattungen von privaten Unternehmen (p-r)	3.303,39	0,00	0,00	7.770,52	7.770,52
	448802 - Erstattungen von übrigen Bereichen (p-r)	4.454,26	5.000,00	0,00	3.116,92	-1.883,08
	448898 - Erstattungen (periodenfremd)	39,81	0,00	0,00	0,00	0,00
07	**+ sonstige ordentliche Erträge**	**201.933,20**	**205.100,00**	**0,00**	**197.401,74**	**-7.698,26**
	457101 - Erträge aus der Auflösung von sonstiger Sonderposten	194.760,62	195.100,00	0,00	193.186,87	-1.913,13
	457109 - Erträge aus der außerplanmäßigen Sonderpostenauflösung	7.020,12	10.000,00	0,00	3.955,80	-6.044,20
	458201 - Erträge Auflösung personalbedingter Rückstellungen	152,46	0,00	0,00	259,07	259,07
08	**+ aktivierte Eigenleistungen**	**1.230,75**	**0,00**	**0,00**	**0,00**	**0,00**
10	**= ordentliche Erträge**	**210.961,41**	**210.100,00**	**0,00**	**208.289,18**	**-1.810,82**
11	**Personalaufwendungen**	**-33.342,63**	**-30.740,00**	**0,00**	**-29.116,94**	**1.623,06**
12	**- Versorgungsaufwendungen**	**-505,35**	**0,00**	**0,00**	**0,00**	**0,00**
13	**- Aufwendungen für Sach- und Dienstleistungen**	**-330.429,54**	**-425.000,00**	**0,00**	**-375.179,06**	**49.820,94**
	521602 - sonst. Instandsetzungsaufwendungen für Infrastrukturvermögen	-108.552,14	-200.000,00	0,00	-86.614,09	113.385,91
	521998 - Aufwendungen für Instandsetzungen (periodenfremd)	0,00	0,00	0,00	-668,52	-668,52
	524201 - Unterhaltung und Bewirtschaftung des Infrastrukturvermögens	-216.099,42	-220.000,00	0,00	-224.311,14	-4.311,14
	524998 - Aufwendungen für Bewirtschaftung (periodenfremd)	-5.478,98	0,00	0,00	0,00	0,00
	529109 - sonst. Aufwendungen für Dienstleistungen	-299,00	-5.000,00	0,00	-63.585,31	-58.585,31
14	**- bilanzielle Abschreibungen**	**-224.638,32**	**-227.400,00**	**0,00**	**-228.407,19**	**-1.007,19**
	571108 - Abschreibungen auf Straßen/ Wege/ Plätze/ Verkehrslenkungsanl.	-224.638,32	-227.400,00	0,00	-228.407,19	-1.007,19
16	**- sonstige ordentliche Aufwendungen**	**-7.706,85**	**-10.130,00**	**0,00**	**-4.084,04**	**6.045,96**
	541201 - Aufwendungen für die Fortbildung	-660,00	-80,00	0,00	-99,80	-19,80
	541202 - Aufwendungen für übernommene Reisekosten	-26,73	-50,00	0,00	-28,44	21,56
	547103 - Verluste Abgang VG > 800,- € und sonstiges AV	-7.020,12	-10.000,00	0,00	-3.955,80	6.044,20
17	**= ordentliche Aufwendungen**	**-596.622,69**	**-693.270,00**	**0,00**	**-636.787,23**	**56.482,77**
18	**= ordentliches Ergebnis**	**-385.661,28**	**-483.170,00**	**0,00**	**-428.498,05**	**54.671,95**
22	**= Ergebnis der laufenden Verwaltungstätigkeit**	**-385.661,28**	**-483.170,00**	**0,00**	**-428.498,05**	**54.671,95**
26	**= Ergebnis vor Berücksichtigung interner Leistungsbeziehungen**	**-385.661,28**	**-483.170,00**	**0,00**	**-428.498,05**	**54.671,95**
29	**= Jahresergebnis**	**-385.661,28**	**-483.170,00**	**0,00**	**-428.498,05**	**54.671,95**

Teilfinanzrechnung Produkt 120105 Öffentliche Beleuchtung

Stadt Rheda-Wiedenbrück

Nr.	Bezeichnung	Ergebnis 2020	fortgeschr. Ansatz 2021	davon übertr. aus Vorjahr	Ergebnis 2021	Vergleich Ansatz/Ist
	Einzahlungen aus laufender Verwaltungstätigkeit	**19.210,08**	**5.000,00**	**0,00**	**14.012,33**	**9.012,33**
	Auszahlungen aus laufender Verwaltungstätigkeit	**-361.739,27**	**-455.870,00**	**0,00**	**-381.657,43**	**74.212,57**
	Saldo aus laufender Verwaltungstätigkeit	**-342.529,19**	**-450.870,00**	**0,00**	**-367.645,10**	**83.224,90**
01	+ Zuwendungen für Investitionsmaßnahmen	0,00	45.000,00	0,00	21.206,00	-23.794,00
06	**= Einzahlungen aus Investitionstätigkeit**	**0,00**	**45.000,00**	**0,00**	**21.206,00**	**-23.794,00**
08	- Auszahlungen für Baumaßnahmen	-76.146,66	0,00	0,00	-248.234,00	-248.234,00
09	- Auszahlungen für den Erwerb von beweglichem Anlagevermögen	-213.732,12	-510.547,60	-210.547,60	-125.376,72	385.170,88
13	**= Auszahlungen aus Investitionstätigkeit**	**-289.878,78**	**-510.547,60**	**-210.547,60**	**-373.610,72**	**136.936,88**
14	**= Saldo aus Investitionstätigkeit**	**-289.878,78**	**-465.547,60**	**-210.547,60**	**-352.404,72**	**113.142,88**

Teilergebnisrechnung Produkt 120201 Neubau und Unterhaltung von Einrichtungen und Förderung des ÖPNV

Stadt Rheda-Wiedenbrück

Nr.	Bezeichnung	Ergebnis 2020	fortgeschr. Ansatz 2021	davon übertr. aus Vorjahr	Ergebnis 2021	Vergleich Ansatz/Ist
02	**+ Zuwendungen und allgemeine Umlagen**	**274,84**	**17.600,00**	**0,00**	**5.261,92**	**-12.338,08**
	416101 - Erträge aus Auflösung von SOPO aus Zuwendungen	274,84	17.600,00	0,00	5.261,92	-12.338,08
07	**+ sonstige ordentliche Erträge**	**108,56**	**300,00**	**0,00**	**144,26**	**-155,74**
	457101 - Erträge aus der Auflösung von sonstiger Sonderposten	57,98	300,00	0,00	57,98	-242,02
	458201 - Erträge Auflösung personalbedingter Rückstellungen	50,58	0,00	0,00	86,28	86,28
08	**+ aktivierte Eigenleistungen**	**4.527,94**	**0,00**	**0,00**	**17.167,33**	**17.167,33**
10	**= ordentliche Erträge**	**4.911,34**	**17.900,00**	**0,00**	**22.573,51**	**4.673,51**
11	**Personalaufwendungen**	**-11.068,68**	**-10.180,00**	**0,00**	**-9.715,51**	**464,49**
12	**- Versorgungsaufwendungen**	**-167,65**	**0,00**	**0,00**	**0,00**	**0,00**
13	**- Aufwendungen für Sach- und Dienstleistungen**	**-12.607,37**	**-11.500,00**	**0,00**	**-19.750,61**	**-8.250,61**
	521601 - Bauhofkosten für Instandsetzung Infrastrukturvermögen	0,00	0,00	0,00	-3.469,83	-3.469,83
	521602 - sonst. Instandsetzungsaufwendungen für Infrastrukturvermögen	-12.244,82	-10.000,00	0,00	-14.898,01	-4.898,01
	528109 - sonstige Verwaltungs- und Betriebsaufwendungen	0,00	0,00	0,00	-1.040,64	-1.040,64
	529101 - Bauhofkosten für sonstige Leistungen	-362,55	-1.500,00	0,00	-342,13	1.157,87
14	**- bilanzielle Abschreibungen**	**-4.387,89**	**-31.200,00**	**0,00**	**-7.552,62**	**23.647,38**
	571108 - Abschreibungen auf Straßen/ Wege/ Plätze/ Verkehrslenkungsanl.	-4.387,89	-1.200,00	0,00	-7.552,62	-6.352,62
	571109 - Abschreibungen auf sonst. Bauten des Infrastrukturvermögens	0,00	-30.000,00	0,00	0,00	30.000,00
15	**- Transferaufwendungen**	**-131.215,11**	**-160.000,00**	**0,00**	**-130.000,00**	**30.000,00**
	531701 - Aufwendungen für Zuschüsse an private Unternehmen	-130.000,00	-160.000,00	0,00	-130.000,00	30.000,00
	531998 - Aufwendungen für Zuweisungen (periodenfremd)	-1.215,11	0,00	0,00	0,00	0,00
16	**- sonstige ordentliche Aufwendungen**	**-26,73**	**-60,00**	**0,00**	**-4.208,33**	**-4.148,33**
	541202 - Aufwendungen für übernommene Reisekosten	-26,73	-60,00	0,00	-28,44	31,56
	549904 - andere sonst. ordentliche Aufwendungen	0,00	0,00	0,00	-4.179,89	-4.179,89
17	**= ordentliche Aufwendungen**	**-159.473,43**	**-212.940,00**	**0,00**	**-171.227,07**	**41.712,93**
18	**= ordentliches Ergebnis**	**-154.562,09**	**-195.040,00**	**0,00**	**-148.653,56**	**46.386,44**
22	**= Ergebnis der laufenden Verwaltungstätigkeit**	**-154.562,09**	**-195.040,00**	**0,00**	**-148.653,56**	**46.386,44**
26	**= Ergebnis vor Berücksichtigung interner Leistungsbeziehungen**	**-154.562,09**	**-195.040,00**	**0,00**	**-148.653,56**	**46.386,44**
29	**= Jahresergebnis**	**-154.562,09**	**-195.040,00**	**0,00**	**-148.653,56**	**46.386,44**

Teilfinanzrechnung Produkt 120201 Neubau und Unterhaltung von Einrichtungen und Förderung des ÖPNV

Stadt Rheda-Wiedenbrück

Nr.	Bezeichnung	Ergebnis 2020	fortgeschr. Ansatz 2021	davon übertr. aus Vorjahr	Ergebnis 2021	Vergleich Ansatz/Ist
	Auszahlungen aus laufender Verwaltungstätigkeit	**-229.974,27**	**-181.740,00**	**0,00**	**-159.254,44**	**22.485,56**
	Saldo aus laufender Verwaltungstätigkeit	**-229.974,27**	**-181.740,00**	**0,00**	**-159.254,44**	**22.485,56**
01	+ Zuwendungen für Investitionsmaßnahmen	339.600,00	900.000,00	0,00	644.830,00	-255.170,00
06	**= Einzahlungen aus Investitionstätigkeit**	**339.600,00**	**900.000,00**	**0,00**	**644.830,00**	**-255.170,00**
08	- Auszahlungen für Baumaßnahmen	-226.061,47	-1.626.481,53	-626.481,53	-699.242,17	927.239,36
13	**= Auszahlungen aus Investitionstätigkeit**	**-226.061,47**	**-1.626.481,53**	**-626.481,53**	**-699.242,17**	**927.239,36**
14	**= Saldo aus Investitionstätigkeit**	**113.538,53**	**-726.481,53**	**-626.481,53**	**-54.412,17**	**672.069,36**

Teilergebnisrechnung Produkt 120301 Straßenreinigung

Stadt Rheda-Wiedenbrück

Nr.	Bezeichnung	Ergebnis 2020	fortgeschr. Ansatz 2021	davon übertr. aus Vorjahr	Ergebnis 2021	Vergleich Ansatz/Ist
04	**+ öffentlich-rechtliche Leistungsentgelte**	**115.646,30**	**115.000,00**	**0,00**	**116.412,88**	**1.412,88**
	432101 - Benutzungsgebühren und ähnliche Entgelte	115.646,30	115.000,00	0,00	116.412,88	1.412,88
07	**+ sonstige ordentliche Erträge**	**61,51**	**680,00**	**0,00**	**202,60**	**-477,40**
	458201 - Erträge Auflösung personalbedingter Rückstellungen	61,51	680,00	0,00	110,01	-569,99
	459105 - Erträge a. d. Zahlungseingang a. abgeschr. Forderu	0,00	0,00	0,00	92,59	92,59
10	**= ordentliche Erträge**	**115.707,81**	**115.680,00**	**0,00**	**116.615,48**	**935,48**
11	**Personalaufwendungen**	**-12.698,36**	**-15.810,00**	**0,00**	**-12.126,12**	**3.683,88**
12	**- Versorgungsaufwendungen**	**-3.033,48**	**-3.170,00**	**0,00**	**-4.707,45**	**-1.537,45**
13	**- Aufwendungen für Sach- und Dienstleistungen**	**-259.997,41**	**-418.000,00**	**0,00**	**-572.382,54**	**-154.382,54**
	521601 - Bauhofkosten für Instandsetzung Infrastrukturvermögen	-101.138,61	-256.000,00	0,00	-414.911,93	-158.911,93
	528109 - sonstige Verwaltungs- und Betriebsaufwendungen	-158.858,80	-162.000,00	0,00	-157.470,61	4.529,39
16	**- sonstige ordentliche Aufwendungen**	**-2,01**	**0,00**	**0,00**	**-92,59**	**-92,59**
	549903 - Wertkorrekturen zu Forderungen	-2,01	0,00	0,00	-92,59	-92,59
17	**= ordentliche Aufwendungen**	**-275.731,26**	**-436.980,00**	**0,00**	**-589.308,70**	**-152.328,70**
18	**= ordentliches Ergebnis**	**-160.023,45**	**-321.300,00**	**0,00**	**-472.693,22**	**-151.393,22**
22	**= Ergebnis der laufenden Verwaltungstätigkeit**	**-160.023,45**	**-321.300,00**	**0,00**	**-472.693,22**	**-151.393,22**
26	**= Ergebnis vor Berücksichtigung interner Leistungsbeziehungen**	**-160.023,45**	**-321.300,00**	**0,00**	**-472.693,22**	**-151.393,22**
27	**+ Erträge aus internen Leistungsbeziehungen**	**62.400,00**	**165.000,00**	**0,00**	**385.400,00**	**220.400,00**
29	**= Jahresergebnis**	**-97.623,45**	**-156.300,00**	**0,00**	**-87.293,22**	**69.006,78**

Teilfinanzrechnung Produkt 120301 Straßenreinigung

Stadt Rheda-Wiedenbrück

Nr.	Bezeichnung	Ergebnis 2020	fortgeschr. Ansatz 2021	davon übertr. aus Vorjahr	Ergebnis 2021	Vergleich Ansatz/Ist
	Einzahlungen aus laufender Verwaltungstätigkeit	**115.303,91**	**115.000,00**	**0,00**	**116.955,93**	**1.955,93**
	Auszahlungen aus laufender Verwaltungstätigkeit	**-278.268,26**	**-433.560,00**	**0,00**	**-614.787,91**	**-181.227,91**
	Saldo aus laufender Verwaltungstätigkeit	**-162.964,35**	**-318.560,00**	**0,00**	**-497.831,98**	**-179.271,98**

Teilergebnisrechnung Produktbereich 13 Natur- und Landschaftspflege

Stadt Rheda-Wiedenbrück

Nr.	Bezeichnung	Ergebnis 2020	fortgeschr. Ansatz 2021	davon übertr. aus Vorjahr	Ergebnis 2021	Vergleich Ansatz/Ist
02	+ Zuwendungen und allgemeine Umlagen	46.586,38	46.400,00	0,00	118.334,04	71.934,04
04	+ öffentlich-rechtliche Leistungsentgelte	327.803,21	332.000,00	0,00	407.536,83	75.536,83
05	+ privatrechtliche Leistungsentgelte	75.996,56	59.000,00	0,00	43.256,32	-15.743,68
06	+ Kostenerstattungen und Kostenumlagen	1.523,00	0,00	0,00	7.942,94	7.942,94
07	+ sonstige ordentliche Erträge	25.600,92	15.770,00	0,00	21.594,21	5.824,21
08	+ aktivierte Eigenleistungen	2.690,63	7.500,00	0,00	1.854,30	-5.645,70
10	**= ordentliche Erträge**	**480.200,70**	**460.670,00**	**0,00**	**600.518,64**	**139.848,64**
11	Personalaufwendungen	-325.221,60	-310.030,00	0,00	-288.867,39	21.162,61
12	- Versorgungsaufwendungen	-12.673,83	-8.000,00	0,00	-13.611,86	-5.611,86
13	- Aufwendungen für Sach- und Dienstleistungen	-2.710.942,63	-2.952.500,00	0,00	-3.122.855,94	-170.355,94
14	- bilanzielle Abschreibungen	-172.351,82	-149.000,00	0,00	-156.213,18	-7.213,18
15	- Transferaufwendungen	-69.577,46	-105.095,61	-23.195,61	-54.898,80	50.196,81
16	- sonstige ordentliche Aufwendungen	-129.244,01	-64.050,00	0,00	-66.873,30	-2.823,30
17	**= ordentliche Aufwendungen**	**-3.420.011,35**	**-3.588.675,61**	**-23.195,61**	**-3.703.320,47**	**-114.644,86**
18	**= ordentliches Ergebnis**	**-2.939.810,65**	**-3.128.005,61**	**-23.195,61**	**-3.102.801,83**	**25.203,78**
22	**= Ergebnis der laufenden Verwaltungstätigkeit**	**-2.939.810,65**	**-3.128.005,61**	**-23.195,61**	**-3.102.801,83**	**25.203,78**
26	**= Ergebnis -vor Berücksichtigung der internen Leistungsbeziehungen-**	**-2.939.810,65**	**-3.128.005,61**	**-23.195,61**	**-3.102.801,83**	**25.203,78**
29	**= Jahresergebnis**	**-2.939.810,65**	**-3.128.005,61**	**-23.195,61**	**-3.102.801,83**	**25.203,78**

Teilfinanzrechnung Produktbereich 13 Natur- und Landschaftspflege

Stadt Rheda-Wiedenbrück

Nr.	Bezeichnung	Ergebnis 2020	fortgeschr. Ansatz 2021	davon übertr. aus Vorjahr	Ergebnis 2021	Vergleich Ansatz/Ist
02	+ Zuwendungen und allgemeine Umlagen	5.517,83	5.400,00	0,00	75.207,25	69.807,25
04	+ öffentlich-rechtliche Leistungsentgelte	393.527,37	380.000,00	0,00	413.274,04	33.274,04
05	+ privatrechtliche Leistungsentgelte	74.470,81	59.000,00	0,00	43.231,98	-15.768,02
06	+ Kostenerstattungen, Kostenumlagen	264,00	0,00	0,00	7.939,17	7.939,17
07	+ sonstige Einzahlungen	1.363,00	1.800,00	0,00	7.227,00	5.427,00
09	**= Einzahlungen aus laufender Verwaltungstätigkeit**	**475.143,01**	**446.200,00**	**0,00**	**546.879,44**	**100.679,44**
10	Personalauszahlungen	-283.091,31	-301.360,00	0,00	-300.131,40	1.228,60
11	- Versorgungsauszahlungen	-7.809,22	-8.000,00	0,00	-7.495,91	504,09
12	- Auszahlungen für Sach- und Dienstleistungen	-2.371.182,87	-2.952.500,00	0,00	-3.377.465,41	-424.965,41
14	- Transferauszahlungen	-55.824,38	-93.195,61	-23.195,61	-42.918,79	50.276,82
15	- sonstige Auszahlungen	-134.811,34	-62.550,00	0,00	-63.577,10	-1.027,10
16	**= Auszahlungen aus laufender Verwaltungstätigkeit**	**-2.852.719,12**	**-3.417.605,61**	**-23.195,61**	**-3.791.588,61**	**-373.983,00**
17	**= Saldo aus laufender Verwaltungstätigkeit**	**-2.377.576,11**	**-2.971.405,61**	**-23.195,61**	**-3.244.709,17**	**-273.303,56**
18	+ Einzahlungen aus Zuwendungen für Investitionsmaßnahmen	0,00	37.500,00	0,00	0,00	-37.500,00
19	+ Einzahlungen aus der Veräußerung von Sachanlagen	8.014,00	0,00	0,00	756,00	756,00
21	+ Einzahlungen aus Beiträgen u.ä. Entgelten	8.509,50	5.000,00	0,00	0,00	-5.000,00
23	**= Einzahlungen aus Investitionstätigkeit**	**16.523,50**	**42.500,00**	**0,00**	**756,00**	**-41.744,00**
25	- Auszahlungen für Baumaßnahmen	0,00	-120.000,00	-40.000,00	-35.797,87	84.202,13
26	- Auszahlungen für den Erwerb von beweglichem Anlagevermögen	-99.932,81	-209.101,69	-39.101,69	-125.393,80	83.707,89
30	**= Auszahlungen aus Investitionstätigkeit**	**-99.932,81**	**-329.101,69**	**-79.101,69**	**-161.191,67**	**167.910,02**
31	**= Saldo aus Investitionstätigkeit**	**-83.409,31**	**-286.601,69**	**-79.101,69**	**-160.435,67**	**126.166,02**

Teilergebnisrechnung Produkt 130101 Stadtgrün, Park- und Kleingartenanlagen

Stadt Rheda-Wiedenbrück

Nr.	Bezeichnung	Ergebnis 2020	fortgeschr. Ansatz 2021	davon übertr. aus Vorjahr	Ergebnis 2021	Vergleich Ansatz/Ist
02	**+ Zuwendungen und allgemeine Umlagen**	**2.409,25**	**2.400,00**	**0,00**	**2.409,23**	**9,23**
	416101 - Erträge aus Auflösung von SOPO aus Zuwendungen	2.409,25	2.400,00	0,00	2.409,23	9,23
04	**+ öffentlich-rechtliche Leistungsentgelte**	**585,00**	**0,00**	**0,00**	**0,00**	**0,00**
	437101 - Erträge aus der Auflösung von SOPO für Beiträge	585,00	0,00	0,00	0,00	0,00
06	**+ Kostenerstattungen und Kostenumlagen**	**1.523,00**	**0,00**	**0,00**	**6.680,17**	**6.680,17**
	448702 - Erstattungen von privaten Unternehmen (p-r)	0,00	0,00	0,00	307,00	307,00
	448802 - Erstattungen von übrigen Bereichen (p-r)	1.523,00	0,00	0,00	6.373,17	6.373,17
07	**+ sonstige ordentliche Erträge**	**14.430,51**	**11.600,00**	**0,00**	**16.042,31**	**4.442,31**
	454201 - Erträge aus der Veräußerung von VG < 800,- €	0,00	0,00	0,00	252,00	252,00
	454301 - Erträge Veräußerung v. VG > 800,- € & sonstiges AV	0,00	0,00	0,00	504,00	504,00
	457101 - Erträge aus der Auflösung von sonstiger Sonderposten	678,22	0,00	0,00	0,00	0,00
	458201 - Erträge Auflösung personalbedingter Rückstellungen	305,59	0,00	0,00	536,88	536,88
	458301 - sonstige nicht zahlungswirksame ordentliche Erträge	10.499,91	10.500,00	0,00	10.499,91	-0,09
	459101 - Skontoerträge	138,79	100,00	0,00	245,52	145,52
	459103 - andere sonstige ordentliche Erträge	2.808,00	1.000,00	0,00	4.004,00	3.004,00
10	**= ordentliche Erträge**	**18.947,76**	**14.000,00**	**0,00**	**25.131,71**	**11.131,71**
11	**Personalaufwendungen**	**-67.892,63**	**-61.440,00**	**0,00**	**-61.978,61**	**-538,61**
12	**- Versorgungsaufwendungen**	**-1.012,91**	**0,00**	**0,00**	**0,00**	**0,00**
13	**- Aufwendungen für Sach- und Dienstleistungen**	**-179.347,12**	**-485.000,00**	**0,00**	**-491.909,50**	**-6.909,50**
	521509 - sonstige Instandsetzungsaufwendungen	-149.874,82	0,00	0,00	0,00	0,00
	521601 - Bauhofkosten für Instandsetzung Infrastrukturvermögen	0,00	-265.000,00	0,00	-255.774,21	9.225,79
	521602 - sonst. Instandsetzungsaufwendungen für Infrastrukturvermögen	0,00	-150.000,00	0,00	-160.221,72	-10.221,72
	524201 - Unterhaltung und Bewirtschaftung des Infrastrukturvermögens	0,00	0,00	0,00	-435,88	-435,88
	528109 - sonstige Verwaltungs- und Betriebsaufwendungen	-14.777,34	-10.000,00	0,00	-17.987,20	-7.987,20
	529101 - Bauhofkosten für sonstige Leistungen	-14.694,96	-50.000,00	0,00	-42.629,89	7.370,11
	529109 - sonst. Aufwendungen für Dienstleistungen	0,00	-10.000,00	0,00	-14.860,60	-4.860,60
14	**- bilanzielle Abschreibungen**	**-29.072,06**	**-8.700,00**	**0,00**	**-7.694,22**	**1.005,78**
	571103 - Abschreibungen auf Aufbauten	-247,62	-200,00	0,00	-230,61	-30,61
	571104 - Abschreibungen auf Betriebsvorrichtungen	-6.450,44	-5.600,00	0,00	-5.315,84	284,16
	571109 - Abschreibungen auf sonst. Bauten des Infrastrukturvermögens	-1.001,24	-300,00	0,00	-323,02	-23,02
	571113 - Abschreibungen auf BGA	-1.871,59	-2.500,00	0,00	-1.703,58	796,42
	571114 - Abschreibungen auf Bauten auf fremden Grund und Boden	-121,17	-100,00	0,00	-121,17	-21,17

Teilergebnisrechnung Produkt 130101 Stadtgrün, Park- und Kleingartenanlagen

Stadt Rheda-Wiedenbrück

Nr.	Bezeichnung	Ergebnis 2020	fortgeschr. Ansatz 2021	davon übertr. aus Vorjahr	Ergebnis 2021	Vergleich Ansatz/Ist
	571119 - außerplanmäßige Abschreibungen	-19.380,00	0,00	0,00	0,00	0,00
15	**- Transferaufwendungen**	**-31.927,46**	**-65.095,61**	**-23.195,61**	**-23.778,80**	**41.316,81**
	531801 - Aufwendungen für Zuschüsse an übrige Bereiche	-20.027,24	-53.195,61	-23.195,61	-11.878,58	41.317,03
	531802 - Auflösung aktiver RAP für Zuwendungen übrige Bereiche	-11.900,22	-11.900,00	0,00	-11.900,22	-0,22
16	**- sonstige ordentliche Aufwendungen**	**-108.855,52**	**-48.370,00**	**0,00**	**-52.417,58**	**-4.047,58**
	541202 - Aufwendungen für übernommene Reisekosten	-327,69	-270,00	0,00	-260,19	9,81
	542901 - sonst. Aufw. für Inanspruchnahme von Rechten/Diensten	-102.448,33	-48.000,00	0,00	-48.980,80	-980,80
	543104 - Bücher, Zeitschriften, sonstige Fachliteratur	-62,00	-100,00	0,00	-64,00	36,00
	547103 - Verluste Abgang VG > 800,- € und sonstiges AV	0,00	0,00	0,00	-3.112,59	-3.112,59
	549501 - Aufwendungen für sonstige Rückstellungen	-6.017,50	0,00	0,00	0,00	0,00
17	**= ordentliche Aufwendungen**	**-418.107,70**	**-668.605,61**	**-23.195,61**	**-637.778,71**	**30.826,90**
18	**= ordentliches Ergebnis**	**-399.159,94**	**-654.605,61**	**-23.195,61**	**-612.647,00**	**41.958,61**
22	**= Ergebnis der laufenden Verwaltungstätigkeit**	**-399.159,94**	**-654.605,61**	**-23.195,61**	**-612.647,00**	**41.958,61**
26	**= Ergebnis vor Berücksichtigung interner Leistungsbeziehungen**	**-399.159,94**	**-654.605,61**	**-23.195,61**	**-612.647,00**	**41.958,61**
29	**= Jahresergebnis**	**-399.159,94**	**-654.605,61**	**-23.195,61**	**-612.647,00**	**41.958,61**

Teilfinanzrechnung Produkt 130101 Stadtgrün, Park- und Kleingartenanlagen

Stadt Rheda-Wiedenbrück

Nr.	Bezeichnung	Ergebnis 2020	fortgeschr. Ansatz 2021	davon übertr. aus Vorjahr	Ergebnis 2021	Vergleich Ansatz/Ist
	Einzahlungen aus laufender Verwaltungstätigkeit	**1.802,00**	**1.000,00**	**0,00**	**13.213,17**	**12.213,17**
	Auszahlungen aus laufender Verwaltungstätigkeit	**-401.042,48**	**-648.005,61**	**-23.195,61**	**-506.698,85**	**141.306,76**
	Saldo aus laufender Verwaltungstätigkeit	**-399.240,48**	**-647.005,61**	**-23.195,61**	**-493.485,68**	**153.519,93**
01	+ Zuwendungen für Investitionsmaßnahmen	0,00	37.500,00	0,00	0,00	-37.500,00
02	+ Einzahlungen aus der Veräußerung von Sachanlagen	0,00	0,00	0,00	756,00	756,00
06	**= Einzahlungen aus Investitionstätigkeit**	**0,00**	**37.500,00**	**0,00**	**756,00**	**-36.744,00**
08	- Auszahlungen für Baumaßnahmen	0,00	0,00	0,00	-1.906,67	-1.906,67
09	- Auszahlungen für den Erwerb von beweglichem Anlagevermögen	0,00	-112.350,00	-22.350,00	0,00	112.350,00
13	**= Auszahlungen aus Investitionstätigkeit**	**0,00**	**-112.350,00**	**-22.350,00**	**-1.906,67**	**110.443,33**
14	**= Saldo aus Investitionstätigkeit**	**0,00**	**-74.850,00**	**-22.350,00**	**-1.150,67**	**73.699,33**

Teilergebnisrechnung Produkt 130102 Spielplätze

Stadt Rheda-Wiedenbrück

Nr.	Bezeichnung	Ergebnis 2020	fortgeschr. Ansatz 2021	davon übertr. aus Vorjahr	Ergebnis 2021	Vergleich Ansatz/Ist
02	**+ Zuwendungen und allgemeine Umlagen**	**15.915,12**	**15.900,00**	**0,00**	**17.502,62**	**1.602,62**
	416101 - Erträge aus Auflösung von SOPO aus Zuwendungen	15.915,12	15.900,00	0,00	17.502,62	1.602,62
04	**+ öffentlich-rechtliche Leistungsentgelte**	**12.958,12**	**12.000,00**	**0,00**	**11.791,78**	**-208,22**
	437101 - Erträge aus der Auflösung von SOPO für Beiträge	12.958,12	12.000,00	0,00	11.791,78	-208,22
06	**+ Kostenerstattungen und Kostenumlagen**	**0,00**	**0,00**	**0,00**	**1.262,77**	**1.262,77**
	448802 - Erstattungen von übrigen Bereichen (p-r)	0,00	0,00	0,00	1.262,77	1.262,77
07	**+ sonstige ordentliche Erträge**	**174,70**	**0,00**	**0,00**	**280,95**	**280,95**
	457109 - Erträge aus der außerplanmäßigen Sonderpostenauflösung	0,00	0,00	0,00	45,24	45,24
	458201 - Erträge Auflösung personalbedingter Rückstellungen	133,02	0,00	0,00	235,71	235,71
	459101 - Skontoerträge	41,68	0,00	0,00	0,00	0,00
08	**+ aktivierte Eigenleistungen**	**2.625,38**	**7.500,00**	**0,00**	**0,00**	**-7.500,00**
10	**= ordentliche Erträge**	**31.673,32**	**35.400,00**	**0,00**	**30.838,12**	**-4.561,88**
11	**Personalaufwendungen**	**-29.533,17**	**-27.630,00**	**0,00**	**-27.165,45**	**464,55**
12	**- Versorgungsaufwendungen**	**-440,92**	**0,00**	**0,00**	**0,00**	**0,00**
13	**- Aufwendungen für Sach- und Dienstleistungen**	**-417.442,07**	**-377.000,00**	**0,00**	**-320.257,94**	**56.742,06**
	521501 - Bauhofkosten für Instandsetzung Grundstücke/ bauliche Anlagen	-386.877,17	0,00	0,00	-1.496,06	-1.496,06
	521509 - sonstige Instandsetzungsaufwendungen	-28.891,29	0,00	0,00	0,00	0,00
	521601 - Bauhofkosten für Instandsetzung Infrastrukturvermögen	0,00	-350.000,00	0,00	-292.800,90	57.199,10
	521602 - sonst. Instandsetzungsaufwendungen für Infrastrukturvermögen	0,00	-27.000,00	0,00	-25.605,66	1.394,34
	524201 - Unterhaltung und Bewirtschaftung des Infrastrukturvermögens	0,00	0,00	0,00	-355,32	-355,32
	529101 - Bauhofkosten für sonstige Leistungen	-1.673,61	0,00	0,00	0,00	0,00
14	**- bilanzielle Abschreibungen**	**-84.064,82**	**-80.700,00**	**0,00**	**-84.312,66**	**-3.612,66**
	571103 - Abschreibungen auf Aufbauten	-13.041,54	-9.900,00	0,00	-9.934,32	-34,32
	571104 - Abschreibungen auf Betriebsvorrichtungen	-68.892,19	-70.800,00	0,00	-73.607,15	-2.807,15
	571115 - Abschreibung auf geringwertige Vermögensgegenstände	-2.131,09	0,00	0,00	-771,19	-771,19
16	**- sonstige ordentliche Aufwendungen**	**-191,43**	**-120,00**	**0,00**	**-1.391,45**	**-1.271,45**
	541202 - Aufwendungen für übernommene Reisekosten	-109,23	-120,00	0,00	-86,73	33,27
	547103 - Verluste Abgang VG > 800,- € und sonstiges AV	-82,20	0,00	0,00	-1.304,72	-1.304,72
17	**= ordentliche Aufwendungen**	**-531.672,41**	**-485.450,00**	**0,00**	**-433.127,50**	**52.322,50**
18	**= ordentliches Ergebnis**	**-499.999,09**	**-450.050,00**	**0,00**	**-402.289,38**	**47.760,62**

Teilergebnisrechnung Produkt 130102 Spielplätze

Stadt Rheda-Wiedenbrück

Nr.	Bezeichnung	Ergebnis 2020	fortgeschr. Ansatz 2021	davon übertr. aus Vorjahr	Ergebnis 2021	Vergleich Ansatz/Ist
22	**= Ergebnis der laufenden Verwaltungstätigkeit**	**-499.999,09**	**-450.050,00**	**0,00**	**-402.289,38**	**47.760,62**
26	**= Ergebnis vor Berücksichtigung interner Leistungsbeziehungen**	**-499.999,09**	**-450.050,00**	**0,00**	**-402.289,38**	**47.760,62**
29	**= Jahresergebnis**	**-499.999,09**	**-450.050,00**	**0,00**	**-402.289,38**	**47.760,62**

Teilfinanzrechnung Produkt 130102 Spielplätze

Stadt Rheda-Wiedenbrück

Nr.	Bezeichnung	Ergebnis 2020	fortgeschr. Ansatz 2021	davon übertr. aus Vorjahr	Ergebnis 2021	Vergleich Ansatz/Ist
	Auszahlungen aus laufender Verwaltungstätigkeit	**-170.434,66**	**-404.750,00**	**0,00**	**-654.854,05**	**-250.104,05**
	Saldo aus laufender Verwaltungstätigkeit	**-170.434,66**	**-404.750,00**	**0,00**	**-654.854,05**	**-250.104,05**
04	+ Einzahlungen aus Beiträgen u.ä. Entgelten	8.509,50	5.000,00	0,00	0,00	-5.000,00
06	**= Einzahlungen aus Investitionstätigkeit**	**8.509,50**	**5.000,00**	**0,00**	**0,00**	**-5.000,00**
09	- Auszahlungen für den Erwerb von beweglichem Anlagevermögen	-45.222,63	-64.777,37	-14.777,37	-90.737,38	-25.960,01
13	**= Auszahlungen aus Investitionstätigkeit**	**-45.222,63**	**-64.777,37**	**-14.777,37**	**-90.737,38**	**-25.960,01**
14	**= Saldo aus Investitionstätigkeit**	**-36.713,13**	**-59.777,37**	**-14.777,37**	**-90.737,38**	**-30.960,01**

Teilergebnisrechnung Produkt 130103 Baumschutz und Straßenbegleitgrün

Stadt Rheda-Wiedenbrück

Nr.	Bezeichnung	Ergebnis 2020	fortgeschr. Ansatz 2021	davon übertr. aus Vorjahr	Ergebnis 2021	Vergleich Ansatz/Ist
07	**+ sonstige ordentliche Erträge**	**197,70**	**200,00**	**0,00**	**1.140,34**	**940,34**
	458201 - Erträge Auflösung personalbedingter Rückstellungen	197,70	0,00	0,00	327,34	327,34
	459101 - Skontoerträge	0,00	200,00	0,00	0,00	-200,00
	459103 - andere sonstige ordentliche Erträge	0,00	0,00	0,00	813,00	813,00
10	**= ordentliche Erträge**	**197,70**	**200,00**	**0,00**	**1.140,34**	**940,34**
11	**Personalaufwendungen**	**-44.124,98**	**-37.700,00**	**0,00**	**-38.236,61**	**-536,61**
12	**- Versorgungsaufwendungen**	**-655,31**	**0,00**	**0,00**	**0,00**	**0,00**
13	**- Aufwendungen für Sach- und Dienstleistungen**	**-1.391.163,16**	**-1.177.000,00**	**0,00**	**-1.274.341,93**	**-97.341,93**
	521501 - Bauhofkosten für Instandsetzung Grundstücke/ bauliche Anlagen	-1.101.189,76	0,00	0,00	0,00	0,00
	521509 - sonstige Instandsetzungsaufwendungen	-228.965,85	0,00	0,00	0,00	0,00
	521601 - Bauhofkosten für Instandsetzung Infrastrukturvermögen	0,00	-860.000,00	0,00	-1.024.862,89	-164.862,89
	521602 - sonst. Instandsetzungsaufwendungen für Infrastrukturvermögen	0,00	-208.000,00	0,00	-220.456,78	-12.456,78
	528109 - sonstige Verwaltungs- und Betriebsaufwendungen	-47.857,07	-2.000,00	0,00	-3.725,53	-1.725,53
	529101 - Bauhofkosten für sonstige Leistungen	-1.444,40	-30.000,00	0,00	-1.871,50	28.128,50
	529109 - sonst. Aufwendungen für Dienstleistungen	-11.706,08	-77.000,00	0,00	-23.425,23	53.574,77
14	**- bilanzielle Abschreibungen**	**-674,58**	**-700,00**	**0,00**	**-674,58**	**25,42**
	571108 - Abschreibungen auf Straßen/ Wege/ Plätze/ Verkehrslenkungsanl.	-674,58	-700,00	0,00	-674,58	25,42
16	**- sonstige ordentliche Aufwendungen**	**-1.537,13**	**-1.400,00**	**0,00**	**-899,49**	**500,51**
	541201 - Aufwendungen für die Fortbildung	-420,00	-420,00	0,00	0,00	420,00
	541202 - Aufwendungen für übernommene Reisekosten	-546,15	-480,00	0,00	-433,65	46,35
	543104 - Bücher, Zeitschriften, sonstige Fachliteratur	-570,98	-500,00	0,00	-465,84	34,16
17	**= ordentliche Aufwendungen**	**-1.438.155,16**	**-1.216.800,00**	**0,00**	**-1.314.152,61**	**-97.352,61**
18	**= ordentliches Ergebnis**	**-1.437.957,46**	**-1.216.600,00**	**0,00**	**-1.313.012,27**	**-96.412,27**
22	**= Ergebnis der laufenden Verwaltungstätigkeit**	**-1.437.957,46**	**-1.216.600,00**	**0,00**	**-1.313.012,27**	**-96.412,27**
26	**= Ergebnis vor Berücksichtigung interner Leistungsbeziehungen**	**-1.437.957,46**	**-1.216.600,00**	**0,00**	**-1.313.012,27**	**-96.412,27**
29	**= Jahresergebnis**	**-1.437.957,46**	**-1.216.600,00**	**0,00**	**-1.313.012,27**	**-96.412,27**

Teilfinanzrechnung Produkt 130103 Baumschutz und Straßenbegleitgrün

Stadt Rheda-Wiedenbrück

Nr.	Bezeichnung	Ergebnis 2020	fortgeschr. Ansatz 2021	davon übertr. aus Vorjahr	Ergebnis 2021	Vergleich Ansatz/Ist
	Einzahlungen aus laufender Verwaltungstätigkeit	**0,00**	**0,00**	**0,00**	**813,00**	**813,00**
	Auszahlungen aus laufender Verwaltungstätigkeit	**-1.342.546,41**	**-1.216.100,00**	**0,00**	**-1.376.369,68**	**-160.269,68**
	Saldo aus laufender Verwaltungstätigkeit	**-1.342.546,41**	**-1.216.100,00**	**0,00**	**-1.375.556,68**	**-159.456,68**

Teilergebnisrechnung Produkt 130104 Wald und Forstwirtschaft

Stadt Rheda-Wiedenbrück

Nr.	Bezeichnung	Ergebnis 2020	fortgeschr. Ansatz 2021	davon übertr. aus Vorjahr	Ergebnis 2021	Vergleich Ansatz/Ist
02	**+ Zuwendungen und allgemeine Umlagen**	**0,00**	**0,00**	**0,00**	**69.689,42**	**69.689,42**
	414001 - Zuweisungen vom Bund	0,00	0,00	0,00	26.960,00	26.960,00
	414101 - Zuweisungen vom Land	0,00	0,00	0,00	42.729,42	42.729,42
05	**+ privatrechtliche Leistungsentgelte**	**75.996,56**	**59.000,00**	**0,00**	**42.256,32**	**-16.743,68**
	446101 - sonstige privatrechtliche Leistungsentgelte	75.996,56	59.000,00	0,00	42.157,72	-16.842,28
	446198 - sonstige privatrechtliche Leistungsentgelte (periodenfremd)	0,00	0,00	0,00	98,60	98,60
07	**+ sonstige ordentliche Erträge**	**133,02**	**0,00**	**0,00**	**405,52**	**405,52**
	458201 - Erträge Auflösung personalbedingter Rückstellungen	133,02	0,00	0,00	235,71	235,71
	458299 - Erträge aus Auflösung von sonstigen Rückstellungen	0,00	0,00	0,00	169,81	169,81
10	**= ordentliche Erträge**	**76.129,58**	**59.000,00**	**0,00**	**112.351,26**	**53.351,26**
11	**Personalaufwendungen**	**-32.753,21**	**-27.630,00**	**0,00**	**-33.216,78**	**-5.586,78**
12	**- Versorgungsaufwendungen**	**-440,93**	**0,00**	**0,00**	**0,00**	**0,00**
13	**- Aufwendungen für Sach- und Dienstleistungen**	**-177.900,44**	**-176.000,00**	**0,00**	**-188.615,58**	**-12.615,58**
	521509 - sonstige Instandsetzungsaufwendungen	-105.067,01	0,00	0,00	0,00	0,00
	521602 - sonst. Instandsetzungsaufwendungen für Infrastrukturvermögen	0,00	-80.000,00	0,00	-106.056,90	-26.056,90
	523801 - Erstattungen an übrige Bereiche	0,00	0,00	0,00	-400,00	-400,00
	524201 - Unterhaltung und Bewirtschaftung des Infrastrukturvermögens	0,00	0,00	0,00	-174,93	-174,93
	528109 - sonstige Verwaltungs- und Betriebsaufwendungen	-20.058,84	-1.000,00	0,00	-5.598,80	-4.598,80
	529101 - Bauhofkosten für sonstige Leistungen	-47.827,19	-90.000,00	0,00	-63.241,99	26.758,01
	529109 - sonst. Aufwendungen für Dienstleistungen	-4.947,40	-5.000,00	0,00	-13.142,96	-8.142,96
14	**- bilanzielle Abschreibungen**	**-3.675,87**	**-3.700,00**	**0,00**	**-3.675,88**	**24,12**
	571104 - Abschreibungen auf Betriebsvorrichtungen	-3.675,87	-3.700,00	0,00	-3.675,88	24,12
16	**- sonstige ordentliche Aufwendungen**	**-14.028,89**	**-12.180,00**	**0,00**	**-10.712,15**	**1.467,85**
	541202 - Aufwendungen für übernommene Reisekosten	-109,23	-180,00	0,00	-86,73	93,27
	543108 - Beiträge Wirtschaftsverbände/ Berufsvertretungen/ Vereinen	-13.119,66	-12.000,00	0,00	-9.841,02	2.158,98
	544201 - Umsatzsteuer	0,00	0,00	0,00	-784,40	-784,40
	549501 - Aufwendungen für sonstige Rückstellungen	-800,00	0,00	0,00	0,00	0,00
17	**= ordentliche Aufwendungen**	**-228.799,34**	**-219.510,00**	**0,00**	**-236.220,39**	**-16.710,39**
18	**= ordentliches Ergebnis**	**-152.669,76**	**-160.510,00**	**0,00**	**-123.869,13**	**36.640,87**
22	**= Ergebnis der laufenden Verwaltungstätigkeit**	**-152.669,76**	**-160.510,00**	**0,00**	**-123.869,13**	**36.640,87**
26	**= Ergebnis vor Berücksichtigung interner Leistungsbeziehungen**	**-152.669,76**	**-160.510,00**	**0,00**	**-123.869,13**	**36.640,87**

Teilergebnisrechnung Produkt 130104 Wald und Forstwirtschaft

Stadt Rheda-Wiedenbrück

Nr.	Bezeichnung	Ergebnis 2020	fortgeschr. Ansatz 2021	davon übertr. aus Vorjahr	Ergebnis 2021	Vergleich Ansatz/Ist
29	= Jahresergebnis	-152.669,76	-160.510,00	0,00	-123.869,13	36.640,87

Teilfinanzrechnung Produkt 130104 Wald und Forstwirtschaft

Stadt Rheda-Wiedenbrück

Nr.	Bezeichnung	Ergebnis 2020	fortgeschr. Ansatz 2021	davon übertr. aus Vorjahr	Ergebnis 2021	Vergleich Ansatz/Ist
	Einzahlungen aus laufender Verwaltungstätigkeit	74.220,81	59.000,00	0,00	112.171,40	53.171,40
	Auszahlungen aus laufender Verwaltungstätigkeit	-199.764,34	-215.810,00	0,00	-278.097,57	-62.287,57
	Saldo aus laufender Verwaltungstätigkeit	-125.543,53	-156.810,00	0,00	-165.926,17	-9.116,17

Teilergebnisrechnung Produkt 130201 Ausbau, Umgestaltung und Unterhaltung Gewässer

Stadt Rheda-Wiedenbrück

Nr.	Bezeichnung	Ergebnis 2020	fortgeschr. Ansatz 2021	davon übertr. aus Vorjahr	Ergebnis 2021	Vergleich Ansatz/Ist
02	**+ Zuwendungen und allgemeine Umlagen**	**22.744,18**	**22.700,00**	**0,00**	**22.744,18**	**44,18**
	416101 - Erträge aus Auflösung von SOPO aus Zuwendungen	22.744,18	22.700,00	0,00	22.744,18	44,18
07	**+ sonstige ordentliche Erträge**	**522,94**	**0,00**	**0,00**	**889,76**	**889,76**
	458201 - Erträge Auflösung personalbedingter Rückstellungen	522,94	0,00	0,00	889,76	889,76
08	**+ aktivierte Eigenleistungen**	**65,25**	**0,00**	**0,00**	**0,00**	**0,00**
10	**= ordentliche Erträge**	**23.332,37**	**22.700,00**	**0,00**	**23.633,94**	**933,94**
11	**Personalaufwendungen**	**-114.708,37**	**-102.120,00**	**0,00**	**-100.454,74**	**1.665,26**
12	**- Versorgungsaufwendungen**	**-1.733,36**	**0,00**	**0,00**	**0,00**	**0,00**
13	**- Aufwendungen für Sach- und Dienstleistungen**	**-242.702,58**	**-375.000,00**	**0,00**	**-491.602,21**	**-116.602,21**
	521601 - Bauhofkosten für Instandsetzung Infrastrukturvermögen	-38.432,46	-165.000,00	0,00	-256.725,00	-91.725,00
	521602 - sonst. Instandsetzungsaufwendungen für Infrastrukturvermögen	-204.270,12	-210.000,00	0,00	-234.877,21	-24.877,21
14	**- bilanzielle Abschreibungen**	**-36.727,01**	**-36.700,00**	**0,00**	**-36.727,01**	**-27,01**
	571101 - Abschreibungen auf immaterielle VG des AV	-3.802,41	-3.800,00	0,00	-3.802,41	-2,41
	571109 - Abschreibungen auf sonst. Bauten des Infrastrukturvermögens	-32.924,60	-32.900,00	0,00	-32.924,60	-24,60
15	**- Transferaufwendungen**	**-37.650,00**	**-40.000,00**	**0,00**	**-31.120,00**	**8.880,00**
	531301 - Aufwendungen für Zuweisungen an Zweckverbände	-37.650,00	-40.000,00	0,00	-31.120,00	8.880,00
16	**- sonstige ordentliche Aufwendungen**	**-80,19**	**-180,00**	**0,00**	**-85,32**	**94,68**
	541202 - Aufwendungen für übernommene Reisekosten	-80,19	-180,00	0,00	-85,32	94,68
17	**= ordentliche Aufwendungen**	**-433.601,51**	**-554.000,00**	**0,00**	**-659.989,28**	**-105.989,28**
18	**= ordentliches Ergebnis**	**-410.269,14**	**-531.300,00**	**0,00**	**-636.355,34**	**-105.055,34**
22	**= Ergebnis der laufenden Verwaltungstätigkeit**	**-410.269,14**	**-531.300,00**	**0,00**	**-636.355,34**	**-105.055,34**
26	**= Ergebnis vor Berücksichtigung interner Leistungsbeziehungen**	**-410.269,14**	**-531.300,00**	**0,00**	**-636.355,34**	**-105.055,34**
29	**= Jahresergebnis**	**-410.269,14**	**-531.300,00**	**0,00**	**-636.355,34**	**-105.055,34**

Teilfinanzrechnung Produkt 130201 Ausbau, Umgestaltung und Unterhaltung Gewässer

Stadt Rheda-Wiedenbrück

Nr.	Bezeichnung	Ergebnis 2020	fortgeschr. Ansatz 2021	davon übertr. aus Vorjahr	Ergebnis 2021	Vergleich Ansatz/Ist
	Auszahlungen aus laufender Verwaltungstätigkeit	**-421.207,28**	**-517.300,00**	**0,00**	**-582.428,85**	**-65.128,85**
	Saldo aus laufender Verwaltungstätigkeit	**-421.207,28**	**-517.300,00**	**0,00**	**-582.428,85**	**-65.128,85**
08	- Auszahlungen für Baumaßnahmen	0,00	-100.000,00	-30.000,00	-9.167,20	90.832,80
13	**= Auszahlungen aus Investitionstätigkeit**	**0,00**	**-100.000,00**	**-30.000,00**	**-9.167,20**	**90.832,80**
14	**= Saldo aus Investitionstätigkeit**	**0,00**	**-100.000,00**	**-30.000,00**	**-9.167,20**	**90.832,80**

Teilergebnisrechnung Produkt 130301 Allgemeines Bestattungswesen

Stadt Rheda-Wiedenbrück

Nr.	Bezeichnung	Ergebnis 2020	fortgeschr. Ansatz 2021	davon übertr. aus Vorjahr	Ergebnis 2021	Vergleich Ansatz/Ist
02	**+ Zuwendungen und allgemeine Umlagen**	**5.517,83**	**5.400,00**	**0,00**	**5.988,59**	**588,59**
	414101 - Zuweisungen vom Land	5.517,83	5.400,00	0,00	5.517,83	117,83
	416101 - Erträge aus Auflösung von SOPO aus Zuwendungen	0,00	0,00	0,00	470,76	470,76
04	**+ öffentlich-rechtliche Leistungsentgelte**	**314.260,09**	**320.000,00**	**0,00**	**395.745,05**	**75.745,05**
	432101 - Benutzungsgebühren und ähnliche Entgelte	314.260,09	320.000,00	0,00	395.745,05	75.745,05
05	**+ privatrechtliche Leistungsentgelte**	**0,00**	**0,00**	**0,00**	**1.000,00**	**1.000,00**
	446101 - sonstige privatrechtliche Leistungsentgelte	0,00	0,00	0,00	1.000,00	1.000,00
07	**+ sonstige ordentliche Erträge**	**10.142,05**	**3.970,00**	**0,00**	**2.835,33**	**-1.134,67**
	454301 - Erträge Veräußerung v. VG > 800,- € & sonstiges AV	8.014,00	0,00	0,00	0,00	0,00
	458101 - Erträge aus Zuschreibungen	888,00	1.000,00	0,00	0,00	-1.000,00
	458201 - Erträge Auflösung personalbedingter Rückstellungen	175,34	1.720,00	0,00	254,53	-1.465,47
	458301 - sonstige nicht zahlungswirksame ordentliche Erträge	903,00	400,00	0,00	1.225,00	825,00
	459101 - Skontoerträge	86,71	50,00	0,00	116,60	66,60
	459103 - andere sonstige ordentliche Erträge	75,00	800,00	0,00	890,00	90,00
	459105 - Erträge a. d. Zahlungseingang a. abgeschr. Forderu	0,00	0,00	0,00	349,20	349,20
08	**+ aktivierte Eigenleistungen**	**0,00**	**0,00**	**0,00**	**1.854,30**	**1.854,30**
10	**= ordentliche Erträge**	**329.919,97**	**329.370,00**	**0,00**	**407.423,27**	**78.053,27**
11	**Personalaufwendungen**	**-36.209,24**	**-53.510,00**	**0,00**	**-27.815,20**	**25.694,80**
12	**- Versorgungsaufwendungen**	**-8.390,40**	**-8.000,00**	**0,00**	**-13.611,86**	**-5.611,86**
13	**- Aufwendungen für Sach- und Dienstleistungen**	**-302.387,26**	**-362.500,00**	**0,00**	**-356.128,78**	**6.371,22**
	525101 - Haltung von Fahrzeugen	-1.272,54	-2.000,00	0,00	-1.150,44	849,56
	525502 - Instandsetzungsaufwendungen für BGA	0,00	-500,00	0,00	-12,80	487,20
	528109 - sonstige Verwaltungs- und Betriebsaufwendungen	-153.977,62	-5.000,00	0,00	-97.422,13	-92.422,13
	529101 - Bauhofkosten für sonstige Leistungen	-144.658,66	-200.000,00	0,00	-226.149,37	-26.149,37
	529109 - sonst. Aufwendungen für Dienstleistungen	-2.478,44	-155.000,00	0,00	-31.394,04	123.605,96
14	**- bilanzielle Abschreibungen**	**-18.137,48**	**-18.500,00**	**0,00**	**-23.128,83**	**-4.628,83**
	571103 - Abschreibungen auf Aufbauten	-2.176,79	-2.200,00	0,00	-2.556,28	-356,28
	571104 - Abschreibungen auf Betriebsvorrichtungen	-12.373,12	-12.500,00	0,00	-12.468,45	31,55
	571108 - Abschreibungen auf Straßen/ Wege/ Plätze/ Verkehrslenkungsanl.	-24,58	-100,00	0,00	-24,58	75,42
	571112 - Abschreibungen auf Fahrzeuge	-149,55	0,00	0,00	-4.118,50	-4.118,50
	571113 - Abschreibungen auf BGA	-2.346,24	-3.700,00	0,00	-3.476,79	223,21
	571115 - Abschreibung auf geringwertige Vermögensgegenstände	-1.067,20	0,00	0,00	-484,23	-484,23
16	**- sonstige ordentliche Aufwendungen**	**-4.550,85**	**-1.800,00**	**0,00**	**-1.367,31**	**432,69**
	541201 - Aufwendungen für die Fortbildung	-1.251,47	-170,00	0,00	-600,79	-430,79

Teilergebnisrechnung Produkt 130301 Allgemeines Bestattungswesen

Stadt Rheda-Wiedenbrück

Nr.	Bezeichnung	Ergebnis 2020	fortgeschr. Ansatz 2021	davon übertr. aus Vorjahr	Ergebnis 2021	Vergleich Ansatz/Ist
	541202 - Aufwendungen für übernommene Reisekosten	-22,77	-30,00	0,00	-28,73	1,27
	547103 - Verluste Abgang VG > 800,- € und sonstiges AV	-1.130,61	0,00	0,00	0,00	0,00
	549903 - Wertkorrekturen zu Forderungen	-2.146,00	-1.500,00	0,00	-737,79	762,21
	549904 - andere sonst. ordentliche Aufwendungen	0,00	-100,00	0,00	0,00	100,00
17	**= ordentliche Aufwendungen**	**-369.675,23**	**-444.310,00**	**0,00**	**-422.051,98**	**22.258,02**
18	**= ordentliches Ergebnis**	**-39.755,26**	**-114.940,00**	**0,00**	**-14.628,71**	**100.311,29**
22	**= Ergebnis der laufenden Verwaltungstätigkeit**	**-39.755,26**	**-114.940,00**	**0,00**	**-14.628,71**	**100.311,29**
26	**= Ergebnis vor Berücksichtigung interner Leistungsbeziehungen**	**-39.755,26**	**-114.940,00**	**0,00**	**-14.628,71**	**100.311,29**
29	**= Jahresergebnis**	**-39.755,26**	**-114.940,00**	**0,00**	**-14.628,71**	**100.311,29**

Teilfinanzrechnung Produkt 130301 Allgemeines Bestattungswesen

Stadt Rheda-Wiedenbrück

Nr.	Bezeichnung	Ergebnis 2020	fortgeschr. Ansatz 2021	davon übertr. aus Vorjahr	Ergebnis 2021	Vergleich Ansatz/Ist
	Einzahlungen aus laufender Verwaltungstätigkeit	**399.120,20**	**386.200,00**	**0,00**	**420.681,87**	**34.481,87**
	Auszahlungen aus laufender Verwaltungstätigkeit	**-317.723,95**	**-415.640,00**	**0,00**	**-393.139,61**	**22.500,39**
	Saldo aus laufender Verwaltungstätigkeit	**81.396,25**	**-29.440,00**	**0,00**	**27.542,26**	**56.982,26**
02	+ Einzahlungen aus der Veräußerung von Sachanlagen	8.014,00	0,00	0,00	0,00	0,00
06	**= Einzahlungen aus Investitionstätigkeit**	**8.014,00**	**0,00**	**0,00**	**0,00**	**0,00**
08	- Auszahlungen für Baumaßnahmen	0,00	-20.000,00	-10.000,00	-24.724,00	-4.724,00
09	- Auszahlungen für den Erwerb von beweglichem Anlagevermögen	-54.710,18	-31.974,32	-1.974,32	-34.656,42	-2.682,10
13	**= Auszahlungen aus Investitionstätigkeit**	**-54.710,18**	**-51.974,32**	**-11.974,32**	**-59.380,42**	**-7.406,10**
14	**= Saldo aus Investitionstätigkeit**	**-46.696,18**	**-51.974,32**	**-11.974,32**	**-59.380,42**	**-7.406,10**

Teilergebnisrechnung Produktbereich 14 Umweltschutz

Stadt Rheda-Wiedenbrück

Nr.	Bezeichnung	Ergebnis 2020	fortgeschr. Ansatz 2021	davon übertr. aus Vorjahr	Ergebnis 2021	Vergleich Ansatz/Ist
02	+ Zuwendungen und allgemeine Umlagen	6.500,00	83.200,00	0,00	9.300,00	-73.900,00
05	+ privatrechtliche Leistungsentgelte	5.111,56	0,00	0,00	0,00	0,00
06	+ Kostenerstattungen und Kostenumlagen	0,00	2.000,00	0,00	0,00	-2.000,00
07	+ sonstige ordentliche Erträge	275.008,17	3.060,00	0,00	6.761,14	3.701,14
10	**= ordentliche Erträge**	**286.619,73**	**88.260,00**	**0,00**	**16.061,14**	**-72.198,86**
11	Personalaufwendungen	-256.005,75	-404.990,00	0,00	-281.899,72	123.090,28
12	- Versorgungsaufwendungen	-25.301,76	-9.570,00	0,00	-18.922,29	-9.352,29
13	- Aufwendungen für Sach- und Dienstleistungen	-231.357,22	-70.500,00	0,00	-72.068,19	-1.568,19
14	- bilanzielle Abschreibungen	0,00	0,00	0,00	-152,73	-152,73
15	- Transferaufwendungen	0,00	-47.000,00	0,00	-37.303,45	9.696,55
16	- sonstige ordentliche Aufwendungen	-14.389,29	-150.730,00	0,00	-43.299,50	107.430,50
17	**= ordentliche Aufwendungen**	**-527.054,02**	**-682.790,00**	**0,00**	**-453.645,88**	**229.144,12**
18	**= ordentliches Ergebnis**	**-240.434,29**	**-594.530,00**	**0,00**	**-437.584,74**	**156.945,26**
22	**= Ergebnis der laufenden Verwaltungstätigkeit**	**-240.434,29**	**-594.530,00**	**0,00**	**-437.584,74**	**156.945,26**
26	**= Ergebnis -vor Berücksichtigung der internen Leistungsbeziehungen-**	**-240.434,29**	**-594.530,00**	**0,00**	**-437.584,74**	**156.945,26**
27	+ Erträge aus internen Leistungsbeziehungen	10.300,00	10.300,00	0,00	10.300,00	0,00
29	**= Jahresergebnis**	**-230.134,29**	**-584.230,00**	**0,00**	**-427.284,74**	**156.945,26**

Teilfinanzrechnung Produktbereich 14 Umweltschutz

Stadt Rheda-Wiedenbrück

Nr.	Bezeichnung	Ergebnis 2020	fortgeschr. Ansatz 2021	davon übertr. aus Vorjahr	Ergebnis 2021	Vergleich Ansatz/Ist
02	+ Zuwendungen und allgemeine Umlagen	2.700,00	83.200,00	0,00	13.700,00	-69.500,00
05	+ privatrechtliche Leistungsentgelte	5.111,56	0,00	0,00	0,00	0,00
06	+ Kostenerstattungen, Kostenumlagen	0,00	2.000,00	0,00	0,00	-2.000,00
07	+ sonstige Einzahlungen	748,00	1.000,00	0,00	3.878,00	2.878,00
09	**= Einzahlungen aus laufender Verwaltungstätigkeit**	**8.559,56**	**86.200,00**	**0,00**	**17.578,00**	**-68.622,00**
10	Personalauszahlungen	-221.599,21	-394.630,00	0,00	-279.999,02	114.630,98
11	- Versorgungsauszahlungen	-21.354,21	-9.570,00	0,00	-10.420,31	-850,31
12	- Auszahlungen für Sach- und Dienstleistungen	-328.146,59	-70.500,00	0,00	-83.638,98	-13.138,98
14	- Transferauszahlungen	0,00	-47.000,00	0,00	-22.077,45	24.922,55
15	- sonstige Auszahlungen	-10.400,81	-150.730,00	0,00	-34.870,74	115.859,26
16	**= Auszahlungen aus laufender Verwaltungstätigkeit**	**-581.500,82**	**-672.430,00**	**0,00**	**-431.006,50**	**241.423,50**
17	**= Saldo aus laufender Verwaltungstätigkeit**	**-572.941,26**	**-586.230,00**	**0,00**	**-413.428,50**	**172.801,50**
21	+ Einzahlungen aus Beiträgen u.ä. Entgelten	3.237,36	0,00	0,00	0,00	0,00
23	**= Einzahlungen aus Investitionstätigkeit**	**3.237,36**	**0,00**	**0,00**	**0,00**	**0,00**
26	- Auszahlungen für den Erwerb von beweglichem Anlagevermögen	0,00	-4.000,00	-4.000,00	-4.562,93	-562,93
30	**= Auszahlungen aus Investitionstätigkeit**	**0,00**	**-4.000,00**	**-4.000,00**	**-4.562,93**	**-562,93**
31	**= Saldo aus Investitionstätigkeit**	**3.237,36**	**-4.000,00**	**-4.000,00**	**-4.562,93**	**-562,93**

Teilergebnisrechnung Produkt 140101 Umwelt- und Abfallberatung, Klimaschutz- und Mobilitätsmaßnahmen

Stadt Rheda-Wiedenbrück

Nr.	Bezeichnung	Ergebnis 2020	fortgeschr. Ansatz 2021	davon übertr. aus Vorjahr	Ergebnis 2021	Vergleich Ansatz/Ist
02	**+ Zuwendungen und allgemeine Umlagen**	**6.500,00**	**83.200,00**	**0,00**	**9.300,00**	**-73.900,00**
	414101 - Zuweisungen vom Land	4.100,00	81.200,00	0,00	7.200,00	-74.000,00
	414701 - Zuschüsse von privaten Unternehmen	2.400,00	2.000,00	0,00	2.100,00	100,00
07	**+ sonstige ordentliche Erträge**	**1.499,89**	**2.150,00**	**0,00**	**6.031,33**	**3.881,33**
	458201 - Erträge Auflösung personalbedingter Rückstellungen	749,43	1.150,00	0,00	1.756,84	606,84
	459101 - Skontoerträge	2,46	0,00	0,00	13,38	13,38
	459103 - andere sonstige ordentliche Erträge	748,00	1.000,00	0,00	4.261,11	3.261,11
10	**= ordentliche Erträge**	**7.999,89**	**85.350,00**	**0,00**	**15.331,33**	**-70.018,67**
11	**Personalaufwendungen**	**-160.401,73**	**-308.790,00**	**0,00**	**-199.539,27**	**109.250,73**
12	**- Versorgungsaufwendungen**	**-19.873,61**	**-5.340,00**	**0,00**	**-12.453,53**	**-7.113,53**
13	**- Aufwendungen für Sach- und Dienstleistungen**	**-6.371,87**	**-11.000,00**	**0,00**	**-10.746,68**	**253,32**
	529101 - Bauhofkosten für sonstige Leistungen	-571,87	-5.000,00	0,00	-780,43	4.219,57
	529109 - sonst. Aufwendungen für Dienstleistungen	-5.800,00	-6.000,00	0,00	-9.966,25	-3.966,25
14	**- bilanzielle Abschreibungen**	**0,00**	**0,00**	**0,00**	**-152,73**	**-152,73**
	571103 - Abschreibungen auf Aufbauten	0,00	0,00	0,00	-152,73	-152,73
15	**- Transferaufwendungen**	**0,00**	**-47.000,00**	**0,00**	**-37.303,45**	**9.696,55**
	531801 - Aufwendungen für Zuschüsse an übrige Bereiche	0,00	-47.000,00	0,00	-37.303,45	9.696,55
16	**- sonstige ordentliche Aufwendungen**	**-13.846,36**	**-150.350,00**	**0,00**	**-41.911,54**	**108.438,46**
	541201 - Aufwendungen für die Fortbildung	-505,00	-250,00	0,00	-386,40	-136,40
	541202 - Aufwendungen für übernommene Reisekosten	-0,76	-100,00	0,00	-130,80	-30,80
	543109 - sonstige Geschäftsaufwendungen	-13.340,60	-150.000,00	0,00	-30.132,29	119.867,71
	549501 - Aufwendungen für sonstige Rückstellungen	0,00	0,00	0,00	-11.262,05	-11.262,05
17	**= ordentliche Aufwendungen**	**-200.493,57**	**-522.480,00**	**0,00**	**-302.107,20**	**220.372,80**
18	**= ordentliches Ergebnis**	**-192.493,68**	**-437.130,00**	**0,00**	**-286.775,87**	**150.354,13**
22	**= Ergebnis der laufenden Verwaltungstätigkeit**	**-192.493,68**	**-437.130,00**	**0,00**	**-286.775,87**	**150.354,13**
26	**= Ergebnis vor Berücksichtigung interner Leistungsbeziehungen**	**-192.493,68**	**-437.130,00**	**0,00**	**-286.775,87**	**150.354,13**
27	**+ Erträge aus internen Leistungsbeziehungen**	**10.300,00**	**10.300,00**	**0,00**	**10.300,00**	**0,00**
29	**= Jahresergebnis**	**-182.193,68**	**-426.830,00**	**0,00**	**-276.475,87**	**150.354,13**

Teilfinanzrechnung Produkt 140101 Umwelt- und Abfallberatung, Klimaschutz- und Mobilitätsmaßnahmen

Stadt Rheda-Wiedenbrück

Nr.	Bezeichnung	Ergebnis 2020	fortgeschr. Ansatz 2021	davon übertr. aus Vorjahr	Ergebnis 2021	Vergleich Ansatz/Ist
	Einzahlungen aus laufender Verwaltungstätigkeit	**3.448,00**	**84.200,00**	**0,00**	**17.578,00**	**-66.622,00**
	Auszahlungen aus laufender Verwaltungstätigkeit	**-171.509,91**	**-516.700,00**	**0,00**	**-274.825,71**	**241.874,29**
	Saldo aus laufender Verwaltungstätigkeit	**-168.061,91**	**-432.500,00**	**0,00**	**-257.247,71**	**175.252,29**
09	- Auszahlungen für den Erwerb von beweglichem Anlagevermögen	0,00	-4.000,00	-4.000,00	-4.562,93	-562,93
13	**= Auszahlungen aus Investitionstätigkeit**	**0,00**	**-4.000,00**	**-4.000,00**	**-4.562,93**	**-562,93**
14	**= Saldo aus Investitionstätigkeit**	**0,00**	**-4.000,00**	**-4.000,00**	**-4.562,93**	**-562,93**

Teilergebnisrechnung Produkt 140201 Ausgleichs- und Ersatzflächenmanagement

Stadt Rheda-Wiedenbrück

Nr.	Bezeichnung	Ergebnis 2020	fortgeschr. Ansatz 2021	davon übertr. aus Vorjahr	Ergebnis 2021	Vergleich Ansatz/Ist
06	**+ Kostenerstattungen und Kostenumlagen**	**0,00**	**2.000,00**	**0,00**	**0,00**	**-2.000,00**
	448702 - Erstattungen von privaten Unternehmen (p-r)	0,00	2.000,00	0,00	0,00	-2.000,00
07	**+ sonstige ordentliche Erträge**	**168,54**	**910,00**	**0,00**	**265,42**	**-644,58**
	458201 - Erträge Auflösung personalbedingter Rückstellungen	168,54	910,00	0,00	265,42	-644,58
10	**= ordentliche Erträge**	**168,54**	**2.910,00**	**0,00**	**265,42**	**-2.644,58**
11	**Personalaufwendungen**	**-35.621,14**	**-42.060,00**	**0,00**	**-29.776,64**	**12.283,36**
12	**- Versorgungsaufwendungen**	**-4.523,31**	**-4.230,00**	**0,00**	**-6.468,76**	**-2.238,76**
13	**- Aufwendungen für Sach- und Dienstleistungen**	**-224.985,35**	**-55.000,00**	**0,00**	**-61.321,51**	**-6.321,51**
	521601 - Bauhofkosten für Instandsetzung Infrastrukturvermögen	0,00	0,00	0,00	-15.751,79	-15.751,79
	523801 - Erstattungen an übrige Bereiche	-169.714,58	0,00	0,00	0,00	0,00
	528109 - sonstige Verwaltungs- und Betriebsaufwendungen	-55.270,77	-55.000,00	0,00	-45.569,72	9.430,28
16	**- sonstige ordentliche Aufwendungen**	**0,00**	**-320,00**	**0,00**	**0,00**	**320,00**
	541201 - Aufwendungen für die Fortbildung	0,00	-260,00	0,00	0,00	260,00
	541202 - Aufwendungen für übernommene Reisekosten	0,00	-60,00	0,00	0,00	60,00
17	**= ordentliche Aufwendungen**	**-265.129,80**	**-101.610,00**	**0,00**	**-97.566,91**	**4.043,09**
18	**= ordentliches Ergebnis**	**-264.961,26**	**-98.700,00**	**0,00**	**-97.301,49**	**1.398,51**
22	**= Ergebnis der laufenden Verwaltungstätigkeit**	**-264.961,26**	**-98.700,00**	**0,00**	**-97.301,49**	**1.398,51**
26	**= Ergebnis vor Berücksichtigung interner Leistungsbeziehungen**	**-264.961,26**	**-98.700,00**	**0,00**	**-97.301,49**	**1.398,51**
29	**= Jahresergebnis**	**-264.961,26**	**-98.700,00**	**0,00**	**-97.301,49**	**1.398,51**

Teilfinanzrechnung Produkt 140201 Ausgleichs- und Ersatzflächenmanagement

Stadt Rheda-Wiedenbrück

Nr.	Bezeichnung	Ergebnis 2020	fortgeschr. Ansatz 2021	davon übertr. aus Vorjahr	Ergebnis 2021	Vergleich Ansatz/Ist
	Einzahlungen aus laufender Verwaltungstätigkeit	**0,00**	**2.000,00**	**0,00**	**0,00**	**-2.000,00**
	Auszahlungen aus laufender Verwaltungstätigkeit	**-90.253,16**	**-97.030,00**	**0,00**	**-90.395,67**	**6.634,33**
	Saldo aus laufender Verwaltungstätigkeit	**-90.253,16**	**-95.030,00**	**0,00**	**-90.395,67**	**4.634,33**
04	+ Einzahlungen aus Beiträgen u.ä. Entgelten	3.237,36	0,00	0,00	0,00	0,00
06	**= Einzahlungen aus Investitionstätigkeit**	**3.237,36**	**0,00**	**0,00**	**0,00**	**0,00**
14	**= Saldo aus Investitionstätigkeit**	**3.237,36**	**0,00**	**0,00**	**0,00**	**0,00**

Teilergebnisrechnung Produkt 140202 Vorsorge, Ermittlung und Abwehr altlastenbedingter Gefahren

Stadt Rheda-Wiedenbrück

Nr.	Bezeichnung	Ergebnis 2020	fortgeschr. Ansatz 2021	davon übertr. aus Vorjahr	Ergebnis 2021	Vergleich Ansatz/Ist
05	**+ privatrechtliche Leistungsentgelte**	**5.111,56**	**0,00**	**0,00**	**0,00**	**0,00**
	446101 - sonstige privatrechtliche Leistungsentgelte	5.111,56	0,00	0,00	0,00	0,00
07	**+ sonstige ordentliche Erträge**	**273.339,74**	**0,00**	**0,00**	**464,39**	**464,39**
	458201 - Erträge Auflösung personalbedingter Rückstellungen	272,98	0,00	0,00	464,39	464,39
	458202 - Erträge aus der Auflösung von Instandsetzungsrückstellungen	273.066,76	0,00	0,00	0,00	0,00
10	**= ordentliche Erträge**	**278.451,30**	**0,00**	**0,00**	**464,39**	**464,39**
11	**Personalaufwendungen**	**-59.982,88**	**-54.140,00**	**0,00**	**-52.583,81**	**1.556,19**
12	**- Versorgungsaufwendungen**	**-904,84**	**0,00**	**0,00**	**0,00**	**0,00**
13	**- Aufwendungen für Sach- und Dienstleistungen**	**0,00**	**-4.500,00**	**0,00**	**0,00**	**4.500,00**
	521502 - sonstige Instandsetzungsaufwendungen für Grundstücke	0,00	-4.500,00	0,00	0,00	4.500,00
16	**- sonstige ordentliche Aufwendungen**	**-542,93**	**-60,00**	**0,00**	**-1.387,96**	**-1.327,96**
	541201 - Aufwendungen für die Fortbildung	-516,20	0,00	0,00	-1.359,52	-1.359,52
	541202 - Aufwendungen für übernommene Reisekosten	-26,73	-60,00	0,00	-28,44	31,56
17	**= ordentliche Aufwendungen**	**-61.430,65**	**-58.700,00**	**0,00**	**-53.971,77**	**4.728,23**
18	**= ordentliches Ergebnis**	**217.020,65**	**-58.700,00**	**0,00**	**-53.507,38**	**5.192,62**
22	**= Ergebnis der laufenden Verwaltungstätigkeit**	**217.020,65**	**-58.700,00**	**0,00**	**-53.507,38**	**5.192,62**
26	**= Ergebnis vor Berücksichtigung interner Leistungsbeziehungen**	**217.020,65**	**-58.700,00**	**0,00**	**-53.507,38**	**5.192,62**
29	**= Jahresergebnis**	**217.020,65**	**-58.700,00**	**0,00**	**-53.507,38**	**5.192,62**

Teilfinanzrechnung Produkt 140202 Vorsorge, Ermittlung und Abwehr altlastenbedingter Gefahren

Stadt Rheda-Wiedenbrück

Nr.	Bezeichnung	Ergebnis 2020	fortgeschr. Ansatz 2021	davon übertr. aus Vorjahr	Ergebnis 2021	Vergleich Ansatz/Ist
	Einzahlungen aus laufender Verwaltungstätigkeit	**5.111,56**	**0,00**	**0,00**	**0,00**	**0,00**
	Auszahlungen aus laufender Verwaltungstätigkeit	**-319.737,75**	**-58.700,00**	**0,00**	**-65.785,12**	**-7.085,12**
	Saldo aus laufender Verwaltungstätigkeit	**-314.626,19**	**-58.700,00**	**0,00**	**-65.785,12**	**-7.085,12**

Teilergebnisrechnung Produktbereich 15 Wirtschaft und Tourismus

Stadt Rheda-Wiedenbrück

Nr.	Bezeichnung	Ergebnis 2020	fortgeschr. Ansatz 2021	davon übertr. aus Vorjahr	Ergebnis 2021	Vergleich Ansatz/Ist
07	+ sonstige ordentliche Erträge	8.553,11	3.500,00	0,00	13.820,32	10.320,32
10	**= ordentliche Erträge**	**8.553,11**	**3.500,00**	**0,00**	**13.820,32**	**10.320,32**
11	Personalaufwendungen	-168.764,37	-140.950,00	0,00	-105.882,96	35.067,04
12	- Versorgungsaufwendungen	-2.605,68	0,00	0,00	0,00	0,00
13	- Aufwendungen für Sach- und Dienstleistungen	-10.990,74	-19.400,00	-5.000,00	-7.205,36	12.194,64
15	- Transferaufwendungen	-200.000,00	0,00	0,00	0,00	0,00
16	- sonstige ordentliche Aufwendungen	-35.520,76	-34.890,00	-7.000,00	-25.081,25	9.808,75
17	**= ordentliche Aufwendungen**	**-417.881,55**	**-195.240,00**	**-12.000,00**	**-138.169,57**	**57.070,43**
18	**= ordentliches Ergebnis**	**-409.328,44**	**-191.740,00**	**-12.000,00**	**-124.349,25**	**67.390,75**
22	**= Ergebnis der laufenden Verwaltungstätigkeit**	**-409.328,44**	**-191.740,00**	**-12.000,00**	**-124.349,25**	**67.390,75**
26	**= Ergebnis -vor Berücksichtigung der internen Leistungsbeziehungen-**	**-409.328,44**	**-191.740,00**	**-12.000,00**	**-124.349,25**	**67.390,75**
29	**= Jahresergebnis**	**-409.328,44**	**-191.740,00**	**-12.000,00**	**-124.349,25**	**67.390,75**

Teilfinanzrechnung Produktbereich 15 Wirtschaft und Tourismus

Stadt Rheda-Wiedenbrück

Nr.	Bezeichnung	Ergebnis 2020	fortgeschr. Ansatz 2021	davon übertr. aus Vorjahr	Ergebnis 2021	Vergleich Ansatz/Ist
07	+ sonstige Einzahlungen	7.960,05	3.500,00	0,00	12.981,45	9.481,45
09	**= Einzahlungen aus laufender Verwaltungstätigkeit**	**7.960,05**	**3.500,00**	**0,00**	**12.981,45**	**9.481,45**
10	Personalauszahlungen	-146.276,58	-140.950,00	0,00	-107.586,52	33.363,48
12	- Auszahlungen für Sach- und Dienstleistungen	-10.934,96	-19.400,00	-5.000,00	-7.261,14	12.138,86
14	- Transferauszahlungen	-200.000,00	0,00	0,00	0,00	0,00
15	- sonstige Auszahlungen	-34.031,31	-34.890,00	-7.000,00	-27.280,89	7.609,11
16	**= Auszahlungen aus laufender Verwaltungstätigkeit**	**-391.242,85**	**-195.240,00**	**-12.000,00**	**-142.128,55**	**53.111,45**
17	**= Saldo aus laufender Verwaltungstätigkeit**	**-383.282,80**	**-191.740,00**	**-12.000,00**	**-129.147,10**	**62.592,90**

Teilergebnisrechnung Produkt 150101 Wirtschaftsförderung

Stadt Rheda-Wiedenbrück

Nr.	Bezeichnung	Ergebnis 2020	fortgeschr. Ansatz 2021	davon übertr. aus Vorjahr	Ergebnis 2021	Vergleich Ansatz/Ist
07	**+ sonstige ordentliche Erträge**	**8.553,11**	**3.500,00**	**0,00**	**13.820,32**	**10.320,32**
	458201 - Erträge Auflösung personalbedingter Rückstellungen	786,11	0,00	0,00	952,26	952,26
	459101 - Skontoerträge	0,00	0,00	0,00	5,61	5,61
	459103 - andere sonstige ordentliche Erträge	7.767,00	3.500,00	0,00	12.862,45	9.362,45
10	**= ordentliche Erträge**	**8.553,11**	**3.500,00**	**0,00**	**13.820,32**	**10.320,32**
11	**Personalaufwendungen**	**-168.764,37**	**-140.950,00**	**0,00**	**-105.882,96**	**35.067,04**
12	**- Versorgungsaufwendungen**	**-2.605,68**	**0,00**	**0,00**	**0,00**	**0,00**
13	**- Aufwendungen für Sach- und Dienstleistungen**	**-10.990,74**	**-19.400,00**	**-5.000,00**	**-7.205,36**	**12.194,64**
	529109 - sonst. Aufwendungen für Dienstleistungen	-10.990,74	-19.400,00	-5.000,00	-7.205,36	12.194,64
15	**- Transferaufwendungen**	**-200.000,00**	**0,00**	**0,00**	**0,00**	**0,00**
	531501 - Aufwendungen für Zuschüsse an verbundene Untern./ Beteil./ Sonderverm.	-200.000,00	0,00	0,00	0,00	0,00
16	**- sonstige ordentliche Aufwendungen**	**-35.520,76**	**-34.890,00**	**-7.000,00**	**-25.081,25**	**9.808,75**
	541201 - Aufwendungen für die Fortbildung	0,00	-230,00	0,00	0,00	230,00
	541202 - Aufwendungen für übernommene Reisekosten	0,00	-60,00	0,00	0,00	60,00
	543109 - sonstige Geschäftsaufwendungen	-35.520,76	-34.600,00	-7.000,00	-25.081,25	9.518,75
17	**= ordentliche Aufwendungen**	**-417.881,55**	**-195.240,00**	**-12.000,00**	**-138.169,57**	**57.070,43**
18	**= ordentliches Ergebnis**	**-409.328,44**	**-191.740,00**	**-12.000,00**	**-124.349,25**	**67.390,75**
22	**= Ergebnis der laufenden Verwaltungstätigkeit**	**-409.328,44**	**-191.740,00**	**-12.000,00**	**-124.349,25**	**67.390,75**
26	**= Ergebnis vor Berücksichtigung interner Leistungsbeziehungen**	**-409.328,44**	**-191.740,00**	**-12.000,00**	**-124.349,25**	**67.390,75**
29	**= Jahresergebnis**	**-409.328,44**	**-191.740,00**	**-12.000,00**	**-124.349,25**	**67.390,75**

Teilfinanzrechnung Produkt 150101 Wirtschaftsförderung

Stadt Rheda-Wiedenbrück

Nr.	Bezeichnung	Ergebnis 2020	fortgeschr. Ansatz 2021	davon übertr. aus Vorjahr	Ergebnis 2021	Vergleich Ansatz/Ist
	Einzahlungen aus laufender Verwaltungstätigkeit	**7.960,05**	**3.500,00**	**0,00**	**12.981,45**	**9.481,45**
	Auszahlungen aus laufender Verwaltungstätigkeit	**-391.242,85**	**-195.240,00**	**-12.000,00**	**-142.128,55**	**53.111,45**
	Saldo aus laufender Verwaltungstätigkeit	**-383.282,80**	**-191.740,00**	**-12.000,00**	**-129.147,10**	**62.592,90**

Teilergebnisrechnung Produktbereich 16 Allgemeine Finanzwirtschaft

Stadt Rheda-Wiedenbrück

Nr.	Bezeichnung	Ergebnis 2020	fortgeschr. Ansatz 2021	davon übertr. aus Vorjahr	Ergebnis 2021	Vergleich Ansatz/Ist
01	Steuern und ähnliche Abgaben	93.529.769,94	85.025.000,00	0,00	83.063.997,87	-1.961.002,13
02	+ Zuwendungen und allgemeine Umlagen	5.705.664,56	2.800.000,00	0,00	2.821.784,50	21.784,50
03	+ sonstige Transfererträge	642.728,87	0,00	0,00	0,00	0,00
04	+ öffentlich-rechtliche Leistungsentgelte	36,00	0,00	0,00	0,00	0,00
06	+ Kostenerstattungen und Kostenumlagen	4.000,00	0,00	0,00	5.829,95	5.829,95
07	+ sonstige ordentliche Erträge	2.478.561,33	2.587.370,00	0,00	3.440.539,04	853.169,04
10	**= ordentliche Erträge**	**102.360.760,70**	**90.412.370,00**	**0,00**	**89.332.151,36**	**-1.080.218,64**
11	Personalaufwendungen	-142.292,05	-92.850,00	0,00	-124.275,25	-31.425,25
12	- Versorgungsaufwendungen	-14.004,19	-11.020,00	0,00	-24.516,64	-13.496,64
13	- Aufwendungen für Sach- und Dienstleistungen	-6.494,43	0,00	0,00	0,00	0,00
15	- Transferaufwendungen	-29.688.908,68	-28.570.000,00	0,00	-28.455.416,35	114.583,65
16	- sonstige ordentliche Aufwendungen	-8.752.291,47	-1.045.000,00	0,00	-1.604.919,35	-559.919,35
17	**= ordentliche Aufwendungen**	**-38.603.990,82**	**-29.718.870,00**	**0,00**	**-30.209.127,59**	**-490.257,59**
18	**= ordentliches Ergebnis**	**63.756.769,88**	**60.693.500,00**	**0,00**	**59.123.023,77**	**-1.570.476,23**
19	+ Finanzerträge	738.350,05	682.000,00	0,00	742.900,87	60.900,87
20	- Zinsen und sonstige Finanzaufwendungen	-120.472,79	-370.000,00	0,00	-241.457,78	128.542,22
21	**= Finanzergebnis**	**617.877,26**	**312.000,00**	**0,00**	**501.443,09**	**189.443,09**
22	**= Ergebnis der laufenden Verwaltungstätigkeit**	**64.374.647,14**	**61.005.500,00**	**0,00**	**59.624.466,86**	**-1.381.033,14**
23	+ außerordentliche Erträge	7.233.199,73	1.995.300,00	0,00	4.823.430,23	2.828.130,23
24	- außerordentliche Aufwendungen	-415.125,51	-147.444,49	-147.444,49	0,00	147.444,49
25	**= außerordentliches Ergebnis**	**6.818.074,22**	**1.847.855,51**	**-147.444,49**	**4.823.430,23**	**2.975.574,72**
26	**= Ergebnis -vor Berücksichtigung der internen Leistungsbeziehungen-**	**71.192.721,36**	**62.853.355,51**	**-147.444,49**	**64.447.897,09**	**1.594.541,58**
27	+ Erträge aus internen Leistungsbeziehungen	115.200,00	234.900,00	0,00	109.100,00	-125.800,00
28	- Aufwendungen aus internen Leistungsbeziehungen	-19.000,00	-123.000,00	0,00	-338.700,00	-215.700,00
29	**= Jahresergebnis**	**71.288.921,36**	**62.965.255,51**	**-147.444,49**	**64.218.297,09**	**1.253.041,58**

Teilfinanzrechnung Produktbereich 16 Allgemeine Finanzwirtschaft

Stadt Rheda-Wiedenbrück

Nr.	Bezeichnung	Ergebnis 2020	fortgeschr. Ansatz 2021	davon übertr. aus Vorjahr	Ergebnis 2021	Vergleich Ansatz/Ist
01	Steuern und ähnliche Abgaben	97.298.723,46	85.025.000,00	0,00	83.112.963,31	-1.912.036,69
02	+ Zuwendungen und allgemeine Umlagen	5.705.664,56	2.800.000,00	0,00	2.821.784,50	21.784,50
03	+ sonstige Transfereinzahlungen	447.723,91	0,00	0,00	0,00	0,00
04	+ öffentlich-rechtliche Leistungsentgelte	0,00	0,00	0,00	36,00	36,00
06	+ Kostenerstattungen, Kostenumlagen	12.804.823,63	0,00	0,00	15.811.629,95	15.811.629,95
07	+ sonstige Einzahlungen	2.982.583,91	2.245.000,00	0,00	2.188.899,36	-56.100,64
08	+ Zinsen und sonstige Finanzeinzahlungen	743.269,39	682.000,00	0,00	182.577,34	-499.422,66
09	**= Einzahlungen aus laufender Verwaltungstätigkeit**	**119.982.788,86**	**90.752.000,00**	**0,00**	**104.117.890,46**	**13.365.890,46**
10	Personalauszahlungen	-242.526,15	-80.920,00	0,00	64.254,06	145.174,06
11	- Versorgungsauszahlungen	-49.354,16	-11.020,00	0,00	379.265,14	390.285,14
12	- Auszahlungen für Sach- und Dienstleistungen	-15.166.494,43	0,00	0,00	-11.614.300,00	-11.614.300,00
13	- Zinsen und sonstige Finanzauszahlungen	-118.919,79	-370.000,00	0,00	-243.058,78	126.941,22
14	- Transferauszahlungen	-30.354.147,65	-28.570.000,00	0,00	-26.943.861,89	1.626.138,11
15	- sonstige Auszahlungen	-519.167,83	-172.444,49	-147.444,49	-304.916,02	-132.471,53
16	**= Auszahlungen aus laufender Verwaltungstätigkeit**	**-46.450.610,01**	**-29.204.384,49**	**-147.444,49**	**-38.662.617,49**	**-9.458.233,00**
17	**= Saldo aus laufender Verwaltungstätigkeit**	**73.532.178,85**	**61.547.615,51**	**-147.444,49**	**65.455.272,97**	**3.907.657,46**
18	+ Einzahlungen aus Zuwendungen für Investitionsmaßnahmen	2.783.998,96	2.590.000,00	0,00	2.961.289,68	371.289,68
20	+ Einzahlungen aus der Veräußerung von Finanzanlagen	547.285,44	0,00	0,00	0,00	0,00
23	**= Einzahlungen aus Investitionstätigkeit**	**3.331.284,40**	**2.590.000,00**	**0,00**	**2.961.289,68**	**371.289,68**
31	**= Saldo aus Investitionstätigkeit**	**3.331.284,40**	**2.590.000,00**	**0,00**	**2.961.289,68**	**371.289,68**

Teilergebnisrechnung Produkt 160101 Verwaltung der Finanzmittel

Stadt Rheda-Wiedenbrück

Nr.	Bezeichnung	Ergebnis 2020	fortgeschr. Ansatz 2021	davon übertr. aus Vorjahr	Ergebnis 2021	Vergleich Ansatz/Ist
01	**Steuern und ähnliche Abgaben**	**93.529.769,94**	**85.025.000,00**	**0,00**	**83.063.997,87**	**-1.961.002,13**
	401101 - Grundsteuer A	113.323,36	115.000,00	0,00	114.111,74	-888,26
	401201 - Grundsteuer B	8.132.599,82	8.100.000,00	0,00	8.317.488,04	217.488,04
	401301 - Gewerbesteuer	53.117.366,92	44.000.000,00	0,00	41.027.973,26	-2.972.026,74
	402101 - Gemeindeanteil an der Einkommenssteuer	22.176.653,55	23.300.000,00	0,00	24.547.666,87	1.247.666,87
	402201 - Gemeindeanteil an der Umsatzsteuer	6.621.680,07	6.100.000,00	0,00	6.533.586,59	433.586,59
	403101 - Vergnügungssteuer	953.931,78	1.000.000,00	0,00	410.133,55	-589.866,45
	403201 - Hundesteuer	160.745,43	160.000,00	0,00	164.976,42	4.976,42
	405101 - Kompensationsleistungen (Familienlastenausgleich)	2.253.469,01	2.250.000,00	0,00	1.948.061,40	-301.938,60
02	**+ Zuwendungen und allgemeine Umlagen**	**5.705.664,56**	**2.800.000,00**	**0,00**	**2.821.784,50**	**21.784,50**
	411101 - Schlüsselzuweisungen	283.437,00	0,00	0,00	0,00	0,00
	413101 - allgemeine Zuweisungen vom Land	1.342.645,00	0,00	0,00	0,00	0,00
	414801 - Zuschüsse von übrigen Bereichen	0,00	0,00	0,00	726,50	726,50
	418101 - Erstattung aus der Abrechnung des Solidarbeitrages	4.079.582,56	2.800.000,00	0,00	2.821.058,00	21.058,00
03	**+ sonstige Transfererträge**	**642.728,87**	**0,00**	**0,00**	**0,00**	**0,00**
	423101 - Schuldendiensthilfen an das Land	642.728,87	0,00	0,00	0,00	0,00
04	**+ öffentlich-rechtliche Leistungsentgelte**	**36,00**	**0,00**	**0,00**	**0,00**	**0,00**
	431101 - Verwaltungsgebühren	36,00	0,00	0,00	0,00	0,00
06	**+ Kostenerstattungen und Kostenumlagen**	**4.000,00**	**0,00**	**0,00**	**5.829,95**	**5.829,95**
	448502 - Erstattungen von verbundenen Untern./ Beteilig./ Sonderverm. (p-r)	4.000,00	0,00	0,00	0,00	0,00
	448898 - Erstattungen (periodenfremd)	0,00	0,00	0,00	5.829,95	5.829,95
07	**+ sonstige ordentliche Erträge**	**2.478.561,33**	**2.587.370,00**	**0,00**	**3.440.539,04**	**853.169,04**
	451101 - Konzessionsabgaben	2.067.188,53	2.100.000,00	0,00	2.046.516,02	-53.483,98
	451998 - Konzessionsabgaben (periodenfremd)	120.112,01	100.000,00	0,00	54.114,96	-45.885,04
	455101 - Erträge aus der Veräußerung von Finanzanlagen	102,59	0,00	0,00	0,00	0,00
	456201 - Säumniszuschläge, Beitreibungsgebühren, Stundungszinsen	0,00	0,00	0,00	612,00	612,00
	458101 - Erträge aus Zuschreibungen	268.579,23	340.000,00	0,00	0,00	-340.000,00
	458201 - Erträge Auflösung personalbedingter Rückstellungen	450,13	2.370,00	0,00	645,63	-1.724,37
	459103 - andere sonstige ordentliche Erträge	22.128,84	45.000,00	0,00	581.934,23	536.934,23
	459105 - Erträge a. d. Zahlungseingang a. abgeschr. Forderu	0,00	0,00	0,00	756.716,20	756.716,20
10	**= ordentliche Erträge**	**102.360.760,70**	**90.412.370,00**	**0,00**	**89.332.151,36**	**-1.080.218,64**
11	**Personalaufwendungen**	**-142.292,05**	**-92.850,00**	**0,00**	**-124.275,25**	**-31.425,25**
12	**- Versorgungsaufwendungen**	**-14.004,19**	**-11.020,00**	**0,00**	**-24.516,64**	**-13.496,64**
13	**- Aufwendungen für Sach- und Dienstleistungen**	**-6.494,43**	**0,00**	**0,00**	**0,00**	**0,00**
	528109 - sonstige Verwaltungs- und Betriebsaufwendungen	-6.494,43	0,00	0,00	0,00	0,00

Teilergebnisrechnung Produkt 160101 Verwaltung der Finanzmittel

Stadt Rheda-Wiedenbrück

Nr.	Bezeichnung	Ergebnis 2020	fortgeschr. Ansatz 2021	davon übertr. aus Vorjahr	Ergebnis 2021	Vergleich Ansatz/Ist
15	**- Transferaufwendungen**	**-29.688.908,68**	**-28.570.000,00**	**0,00**	**-28.455.416,35**	**114.583,65**
	531501 - Aufwendungen für Zuschüsse an verbundene Untern./ Beteil./ Sonderverm.	-59,71	0,00	0,00	0,00	0,00
	534101 - Gewerbesteuerumlage	-5.074.890,19	-3.830.000,00	0,00	-3.579.486,35	250.513,65
	534201 - Finanzierungsbeteiligung Fonds Deutsche Einheit	-125.796,78	0,00	0,00	0,00	0,00
	537401 - Kreisumlage allgemein	-23.768.674,00	-24.000.000,00	0,00	-24.148.461,00	-148.461,00
	539901 - Sonstige Transfer-aufwendungen (u. a. KH-Pauschale)	-719.488,00	-740.000,00	0,00	-727.469,00	12.531,00
16	**- sonstige ordentliche Aufwendungen**	**-8.752.291,47**	**-1.045.000,00**	**0,00**	**-1.604.919,35**	**-559.919,35**
	544201 - Umsatzsteuer	0,00	0,00	0,00	3.774,30	3.774,30
	549501 - Aufwendungen für sonstige Rückstellungen	-7.571.277,49	-20.000,00	0,00	-236.967,00	-216.967,00
	549903 - Wertkorrekturen zu Forderungen	-989.277,85	-1.000.000,00	0,00	-917.053,92	82.946,08
	549904 - andere sonst. ordentliche Aufwendungen	-99.505,55	-25.000,00	0,00	-454.672,73	-429.672,73
	549907 - Wertberichtigungen Erlass	-92.230,58	0,00	0,00	0,00	0,00
17	**= ordentliche Aufwendungen**	**-38.603.990,82**	**-29.718.870,00**	**0,00**	**-30.209.127,59**	**-490.257,59**
18	**= ordentliches Ergebnis**	**63.756.769,88**	**60.693.500,00**	**0,00**	**59.123.023,77**	**-1.570.476,23**
19	**+ Finanzerträge**	**738.350,05**	**682.000,00**	**0,00**	**742.900,87**	**60.900,87**
	461501 - Zinserträge von verbundenen Untern./ Beteilig./ Sondervermögen	540.000,00	380.000,00	0,00	380.000,00	0,00
	461701 - Zinserträge von Kreditinstituten	0,00	1.000,00	0,00	0,00	-1.000,00
	461801 - Verzinsung der Gewerbesteuer nach § 233a AO	196.724,00	300.000,00	0,00	361.661,00	61.661,00
	461809 - Zinserträge von sonstigen inländischen Bereichen	1.608,10	1.000,00	0,00	1.226,92	226,92
	465101 - Gewinnanteile aus verbundenen Unternehmen/ Beteiligungen	17,95	0,00	0,00	12,95	12,95
20	**- Zinsen und sonstige Finanzaufwendungen**	**-120.472,79**	**-370.000,00**	**0,00**	**-241.457,78**	**128.542,22**
	551401 - Zinsen an den sonstigen öffentlichen Bereich	-50.973,26	-48.000,00	0,00	-47.278,24	721,76
	551701 - Zinsen an Kreditinstitute	-21.681,53	-22.000,00	0,00	-21.102,54	897,46
	551801 - Verzinsung der Gewerbesteuer nach § 233a AO	-44.539,00	-300.000,00	0,00	-173.077,00	126.923,00
21	**= Finanzergebnis**	**617.877,26**	**312.000,00**	**0,00**	**501.443,09**	**189.443,09**
22	**= Ergebnis der laufenden Verwaltungstätigkeit**	**64.374.647,14**	**61.005.500,00**	**0,00**	**59.624.466,86**	**-1.381.033,14**
23	**+ außerordentliche Erträge**	**7.233.199,73**	**1.995.300,00**	**0,00**	**4.823.430,23**	**2.828.130,23**
24	**- außerordentliche Aufwendungen**	**-415.125,51**	**-147.444,49**	**-147.444,49**	**0,00**	**147.444,49**
25	**= außerordentliches Ergebnis**	**6.818.074,22**	**1.847.855,51**	**-147.444,49**	**4.823.430,23**	**2.975.574,72**
26	**= Ergebnis vor Berücksichtigung interner Leistungsbeziehungen**	**71.192.721,36**	**62.853.355,51**	**-147.444,49**	**64.447.897,09**	**1.594.541,58**
27	**+ Erträge aus internen Leistungsbeziehungen**	**115.200,00**	**234.900,00**	**0,00**	**109.100,00**	**-125.800,00**

Teilergebnisrechnung Produkt 160101 Verwaltung der Finanzmittel

Stadt Rheda-Wiedenbrück

Nr.	Bezeichnung	Ergebnis 2020	fortgeschr. Ansatz 2021	davon übertr. aus Vorjahr	Ergebnis 2021	Vergleich Ansatz/Ist
28	**- Aufwendungen aus internen Leistungsbeziehungen**	**-19.000,00**	**-123.000,00**	**0,00**	**-338.700,00**	**-215.700,00**
29	**= Jahresergebnis**	**71.288.921,36**	**62.965.255,51**	**-147.444,49**	**64.218.297,09**	**1.253.041,58**

Teilfinanzrechnung Produkt 160101 Verwaltung der Finanzmittel

Stadt Rheda-Wiedenbrück

Nr.	Bezeichnung	Ergebnis 2020	fortgeschr. Ansatz 2021	davon übertr. aus Vorjahr	Ergebnis 2021	Vergleich Ansatz/Ist
	Einzahlungen aus laufender Verwaltungstätigkeit	**119.982.788,86**	**90.752.000,00**	**0,00**	**104.117.890,46**	**13.365.890,46**
	Auszahlungen aus laufender Verwaltungstätigkeit	**-46.450.610,01**	**-29.204.384,49**	**-147.444,49**	**-38.662.617,49**	**-9.458.233,00**
	Saldo aus laufender Verwaltungstätigkeit	**73.532.178,85**	**61.547.615,51**	**-147.444,49**	**65.455.272,97**	**3.907.657,46**
01	+ Zuwendungen für Investitionsmaßnahmen	2.783.998,96	2.590.000,00	0,00	2.961.289,68	371.289,68
03	+ Einzahlungen aus der Veräußerung von Finanzanlagen	547.285,44	0,00	0,00	0,00	0,00
06	**= Einzahlungen aus Investitionstätigkeit**	**3.331.284,40**	**2.590.000,00**	**0,00**	**2.961.289,68**	**371.289,68**
14	**= Saldo aus Investitionstätigkeit**	**3.331.284,40**	**2.590.000,00**	**0,00**	**2.961.289,68**	**371.289,68**

5. Anhang

5. Anhang zum Jahresabschluss 2021

5.1 Allgemeine Angaben

Der Jahresabschluss zum 31. Dezember 2021 wurde nach der Verordnung über die Aufstellung und Ausführung des Haushaltsplans der Gemeinde mit doppelter Buchführung (Kommunalhaushaltsverordnung Nordrhein-Westfalen – KomHVO NRW) aufgestellt.

Gemäß § 95 GO NRW in Verbindung mit § 45 KomHVO NRW ist der Anhang ein Bestandteil des Jahresabschlusses. Im Anhang sind zu den Posten der Bilanz die verwendeten Bilanzierungs- und Bewertungsmethoden anzugeben. Die Positionen der Ergebnisrechnung und die in der Finanzrechnung nachzuweisenden Einzahlungen und Auszahlungen aus der Investitionstätigkeit und der Finanzierungstätigkeit sind zu erläutern.

Auf Negativangaben wird an den entsprechenden Stellen verzichtet, d.h. dass Bilanzpositionen mit einem Wert von 0,00 € nicht aufgeführt werden.

5.2 Erläuterungen zum Ausweis, Bilanzierung und Bewertung

Die Werte der Eröffnungsbilanz zum Stichtag 01.01.2007 sowie die Werte der Jahresabschlüsse 2007 bis 2020 stellten die Basis für die Buchungstätigkeit des Jahres 2021 dar. Die Fortschreibung der Bestandskonten wurde durch EDV-gestützte Buchhaltung (INFOMA) gewährleistet.

Die in der Eröffnungsbilanz ermittelten Werte gelten nach § 92 Abs. 2 GO NRW als Anschaffungs- und Herstellungskosten. Sie sind damit Grundlage für die Abschreibung des abnutzbaren Vermögens und gleichzeitig die wertmäßige Obergrenze bei der Bewertung dieser Vermögensgegenstände in diesem und den folgenden Jahresabschlüssen.

Die Stadt Rheda-Wiedenbrück hat im Haushaltsjahr 2021 die Bewertungsanforderungen des fünften Teils der KomHVO erfüllt. Die Vermögenszugänge des abgelaufenen Jahres erfolgten zu Anschaffungs- oder Herstellungskosten. Abgänge sind mit dem Restbuchwert unter Einbeziehung der ergebniswirksamen Auswirkungen berücksichtigt worden. Im Anlagenspiegel wurden aufgrund des Bruttoprinzips die Abgänge mit den vollen Anschaffungs- oder Herstellungskosten und die zum Abgangszeitpunkt darauf entfallenden Abschreibungen eliminiert.

Bei der Erfassung und Bewertung von Vermögensgegenständen, Schulden und Rechnungsabgrenzungsposten für Zwecke des Jahresabschlusses fanden die Bewertungsvorgaben der §§ 33 bis 37 und die §§ 42 bis 44 KomHVO NRW Anwendung. Soweit das Neue Kommunale Finanzmanagement keine eigenständigen Rechtsvorschriften beinhaltet, sind die einschlägigen handelsrechtlichen Vorschriften zu Grunde gelegt worden. Entsprechend dem Grundsatz der Vollständigkeit wurden in der Bilanz sämtliche Vermögensgegenstände und Schulden wertmäßig dargestellt.

Vom Grundsatz der Einzelbewertung kann u. a. durch Bildung von Festwerten gem. § 35 S. 2 i. V. m. § 29 Abs. 1 Nr. 1 und Nr. 3 KomHVO NRW abgewichen werden. Die Stadt Rheda-Wiedenbrück hat von der Bewertungsvereinfachung in folgenden Bereichen Gebrauch gemacht:

- Aufwuchs Grünflächen, Wald und Forst
- Persönliche Schutzausrüstung Feuerwehr und Rettungsdienst

- Vorräte im Verwaltungsmagazin

Vermögensgegenstände, die vor dem 01.01.2021 angeschafft wurden, sind grundsätzlich mit den Anschaffungs- oder Herstellungskosten, vermindert um Abschreibungen nach § 36 KomHVO NRW, angesetzt.

Vermögensgegenstände des Anlagevermögens sind gemäß § 34 Absatz 1 KomHVO NRW in die Bilanz aufzunehmen, wenn die Kommune das wirtschaftliche Eigentum daran innehat und dieser selbstständig verwertbar ist. Wirtschaftliches Eigentum wurde stets dann angenommen, wenn der Stadt dauerhaft, d. h. für die wirtschaftliche Nutzungsdauer Besitz, Gefahr, Nutzungen und Lasten zustehen und wenn sie über das Verwertungsrecht verfügt und somit die tatsächliche Verfügungsgewalt (Sachherrschaft) ausübt. Als Anlagevermögen sind nur die Gegenstände auszuweisen, die dazu bestimmt sind, dauernd der Aufgabenerfüllung der Kommune zu dienen.

Die Abschreibungen sind nach Maßgabe der bekannt gegebenen Abschreibungstabelle durch das zuständige Ministerium für Kommunen festgelegt. Innerhalb des dort vorgegebenen Rahmens wurde unter Berücksichtigung der tatsächlichen örtlichen Verhältnisse die Bestimmung der Nutzungsdauer vorgenommen. Die für die Stadt Rheda-Wiedenbrück festgesetzten Nutzungsdauern sind in einer gesonderten Abschreibungstabelle als Anlage 9 beigefügt. Die Anschaffungs- oder Herstellungskosten wurden dazu linear auf die Haushaltsjahre verteilt, in denen der Vermögensgegenstand voraussichtlich genutzt wurde. Die außerplanmäßig getätigten Abschreibungen werden in der Anlage 7 dargestellt.

Eine körperliche Inventur soll gemäß § 30 Abs. 2 KomHVO NRW alle fünf Jahre durchgeführt werden. Die letzte Inventur erfolgte zum 31.12.2019. Die Ergebnisse sind daher bereits in den Jahresabschluss 2019 mit eingeflossen. Die nächste körperliche Bestandsaufnahme der Vermögensgegenstände ist daher zum 31.12.2024 geplant.

Geringwertige Wirtschaftsgüter (Wert < 800 € netto) wurden im Jahr des Zugangs direkt als Abschreibungsaufwand verbucht.

Forderungen sind gemäß § 34 Abs. 5 KomHVO NRW mit dem Nominalbetrag angesetzt. Soweit ein Ausfallrisiko bestand, wurde der Nominalbetrag entweder durch Einzel- oder durch Pauschalwert- oder durch pauschale Einzelwertberichtigung vermindert.

Erhaltene und zweckentsprechend verwendete Zuwendungen und Beiträge für Investitionen sind gemäß § 44 Abs. 5 KomHVO NRW als Sonderposten auf der Passivseite zwischen dem Eigenkapital und den Rückstellungen angesetzt. Die Auflösung der Sonderposten wurden entsprechend der Abnutzung des geförderten Vermögensgegenstandes aufgelöst.

Die Rückstellungen sind gemäß § 37 KomHVO NRW mit dem Betrag ihrer voraussichtlichen Inanspruchnahme gebildet und beinhalten alle erkennbaren Risiken und ungewisse Verpflichtungen in angemessener Höhe.

Darüber hinaus sind für die Bilanz auch die nach den gesetzlichen Bestimmungen geforderten Abgrenzungen bzw. jahresgerechten Zuordnungen erfolgt und die entsprechenden Rechnungsabgrenzungsposten gemäß § 43 KomHVO NRW gebildet.

Eine detaillierte Darstellung der gewählten Bilanzierungs- und Bewertungsmethoden wurde in der Eröffnungsbilanz vorgenommen. In allen Folgeabschlüssen wird auf diese detaillierte Darstellung verzichtet. Es gilt der Grundsatz der formellen und materiellen Bilanzkontinuität.

Abweichungen von den bisher angewandten Bilanzierungs- und Bewertungsmethoden fanden nicht statt.

In die Herstellungskosten wurden keine Zinsen für Fremdkapital einbezogen.

5.3 Erläuterungen zu den Posten der Bilanz

5.3.1 Erläuterungen zur Bilanz - Aktiva

Die Gliederung der Bilanz erfolgte nach den Vorschriften zu § 42 KomHVO NRW.

Veränderungen im Vermögensbestand wurden – den Anforderungen der Grundsätze ordnungsmäßiger Buchführung (GoB) sowie der Grundsätze ordnungsmäßiger Inventur (GoI) folgend - in einer gesonderten Anlagenbuchhaltung nachgehalten.

Die Aktivseite der Bilanz gliedert sich gem. § 42 Abs. 3 KomHVO NRW in das Anlagevermögen, das Umlaufvermögen, die Rechnungsabgrenzungsposten sowie den nicht durch Eigenkapital gedeckten Fehlbetrag.

Die Veränderungen dieser Bilanzpositionen sind gem. § 45 Abs. 1 KomHVO NRW zu erläutern.

Die Entwicklung des Anlagevermögens wird gem. § 95 Abs. 4 Nr. 1 GO NRW in dem Anlagespiegel als Anlage 1 zum Jahresabschluss beigefügt.

Die Entwicklung der Forderungen im Umlaufvermögen wird gem. § 95 Abs. 4 Nr. 2 GO NRW in dem Forderungsspiegel als Anlage 2 beigefügt.

5.3.1.1 Aufwendungen zur Erhaltung der gemeindlichen Leistungsfähigkeit

Unter diesem Posten werden die Mehraufwendungen und Mindererträge, welche durch die Auswirkungen von Covid-19 verursacht wurden, erfasst. Rechtsgrundlage für die Darstellung und Ermittlung dieser Bilanzposition ist § 33a KomHVO NRW. In Summe betragen sie 11.484.559,86.

5.3.1.2 Anlagevermögen

Das Anlagevermögen umfasst alle Vermögensgegenstände, die nicht zur Veräußerung bestimmt sind, damit dauernd der Gemeinde dienen.

Das Anlagevermögen wird wie folgt unterteilt:

5.3.1.2.1 Immaterielle Vermögensgegenstände

Bei immateriellen Vermögensgegenständen handelt es sich um Vermögensgegenstände, die nicht körperlich fassbar sind. Dies sind Rechte und Möglichkeiten mit besonderen Vorteilen, zu deren Erlangung bei der Gemeinde Aufwendungen entstanden und die selbstständig bewertbar sind. Sie sind Anschaffungs- oder Herstellungskosten zu bilanzieren und planmäßig abzuschreiben.

Die immateriellen Vermögensgegenstände wurden zum Bilanzstichtag durch eine Buchinventur erfasst. Der Einzelnachweis ergibt sich aus der Anlagenbuchhaltung.

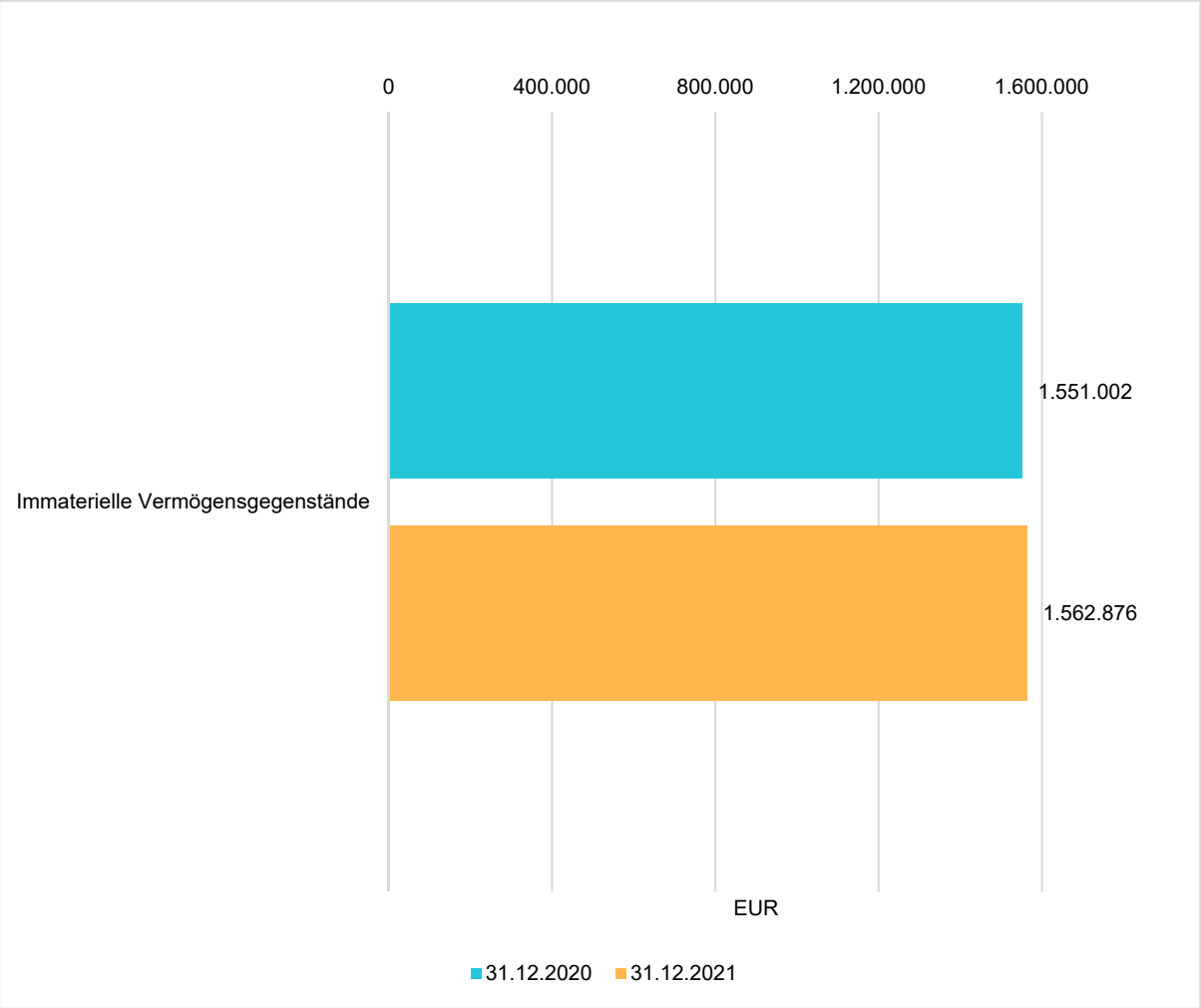

5.3.1.2.2 Sachanlagen

Unter den Sachanlagen werden die materiellen Vermögensgegenstände erfasst, die dazu bestimmt sind der Gemeinde auf Dauer zu dienen. Das Sachanlagevermögen wurde zum Bilanzstichtag durch eine Buchinventur erfasst. Der Einzelnachweis ergibt sich aus der Anlagenbuchhaltung.

Bilanzposition	Ergebnis 2020 in €	Ergebnis 2021 in €	Veränderung in €
1.2 - Sachanlagen	**287.385.953**	**288.557.530**	**1.171.577**
1.2.1 - unbebaute Grundstücke u. grundstücksgleiche Rechte	33.523.494	36.536.954	3.013.461
1.2.2 - bebaute Grundstücke und grundstücksgleiche Rechte	138.224.895	135.859.552	-2.365.343
1.2.3 - Infrastrukturvermögen	96.521.168	96.088.956	-432.212
1.2.4 - Bauten auf fremden Grund und Boden	20.308	19.199	-1.108
1.2.5 - Kunstgegenstände, Kulturdenkmäler	31.373	68.355	36.982
1.2.6 - Maschinen und technische Anlagen, Fahrzeuge	4.345.752	4.119.328	-226.424
1.2.7 - Betriebs- und Geschäftsausstattung	6.140.033	5.753.044	-386.990
1.2.8 - geleistete Anzahlungen, Anlagen im Bau	8.578.930	10.112.141	1.533.211

5.3.1.2.2.1 Unbebaute Grundstücke und grundstücksgleiche Rechte

Unter diese Bilanzposition fallen alle unbebauten Grundstücke, auf denen keine Bebauung vorgenommen wurde. Die Zuordnung orientiert sich an der Rechtsprechung zur Abgrenzung des Grundvermögens von den Betriebsvorrichtungen. Die Gemeinde ist Eigentümer dieser Grundstücke oder es wurde ihr ein grundstücksgleiches Recht (z.B. Erbbaurecht) eingeräumt.

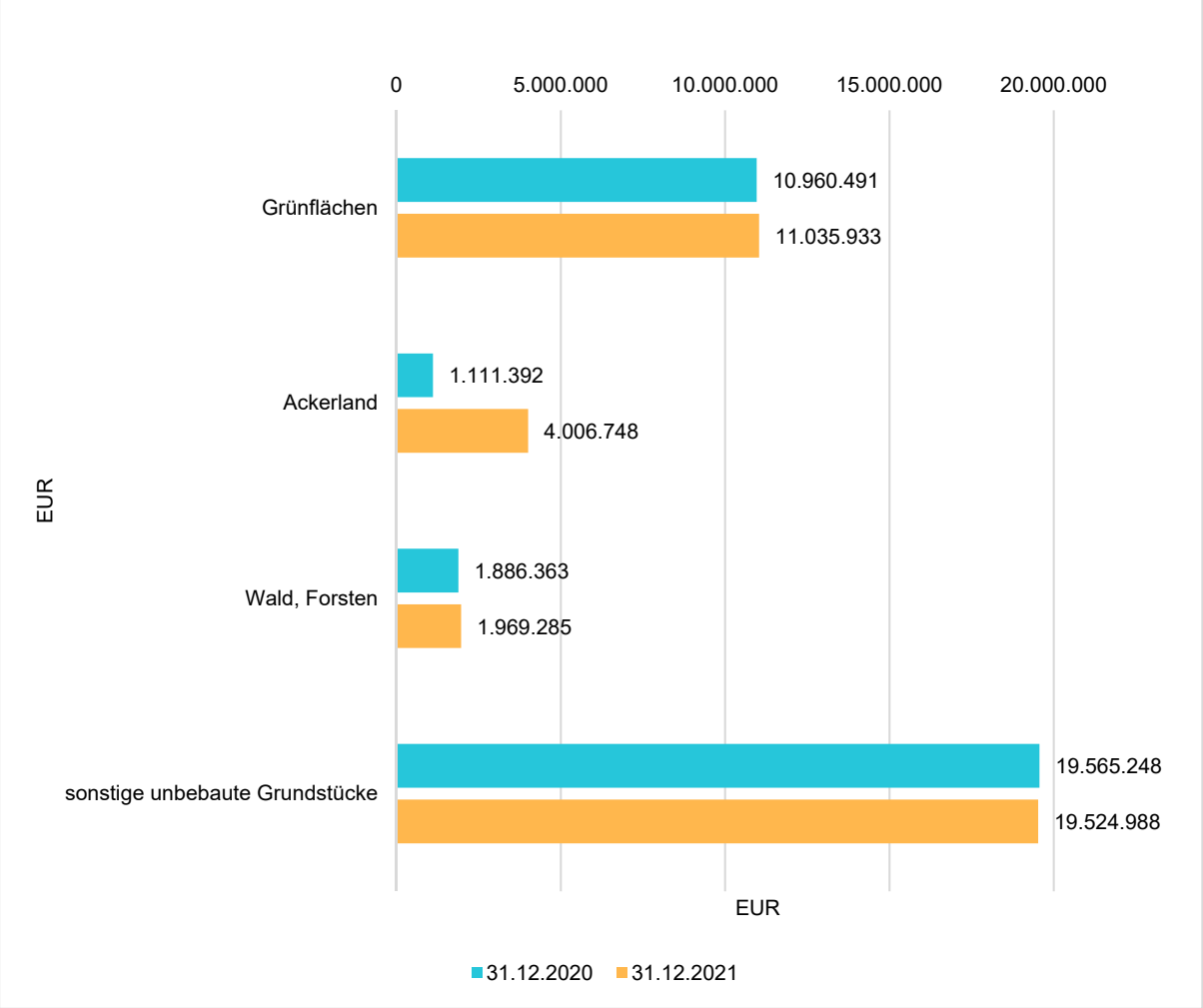

5.3.1.2.2.2 Bebaute Grundstücke und Grundstücksgleiche Rechte

Unter den bebauten Grundstücken und grundstücksgleichen Rechten sind sämtliche Grundstücke ausgewiesen, auf denen eine Bebauung vorgenommen wurde. Darüber hinaus sind hier sämtliche Gebäude auszuweisen, die sich im Eigentum der Gemeinde befinden und nicht auf fremden Grund und Boden stehen.

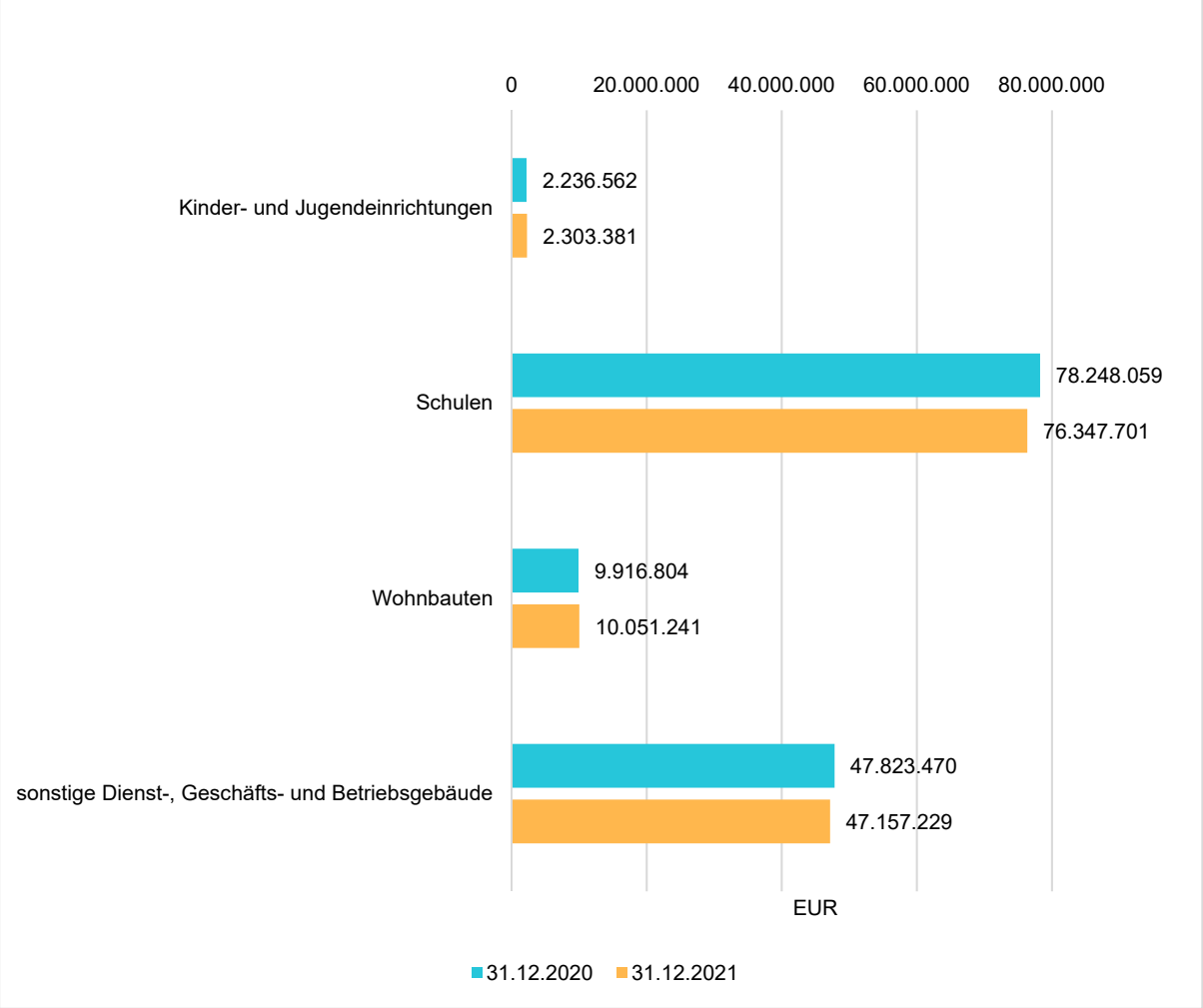

5.3.1.2.2.3 Infrastrukturvermögen

Die Position beinhaltet sowohl Grundstücke als auch Infrastrukturbauwerke, hier insbesondere Straßen und Brücken. Es sind neben den Infrastrukturbauwerken selbst grundsätzlich sämtliche Grundstücke auszuweisen, auf denen Infrastrukturvermögen errichtet wurde. Hier ist zu beachten, dass das Abwasser- und Regenwasserkanalnetz nicht im kommunalen Kernhaushalt, sondern in der Bilanz des Eigenbetriebes Abwasser ausgewiesen wird.

Im Infrastrukturvermögen ist in der Regel der Hauptteil des kommunalen Sachvermögens bilanziert. Dieses Vermögen zählt zum sog. nicht realisierbaren Vermögen, dessen Veräußerung sich grundsätzlich als sehr schwierig erweist.

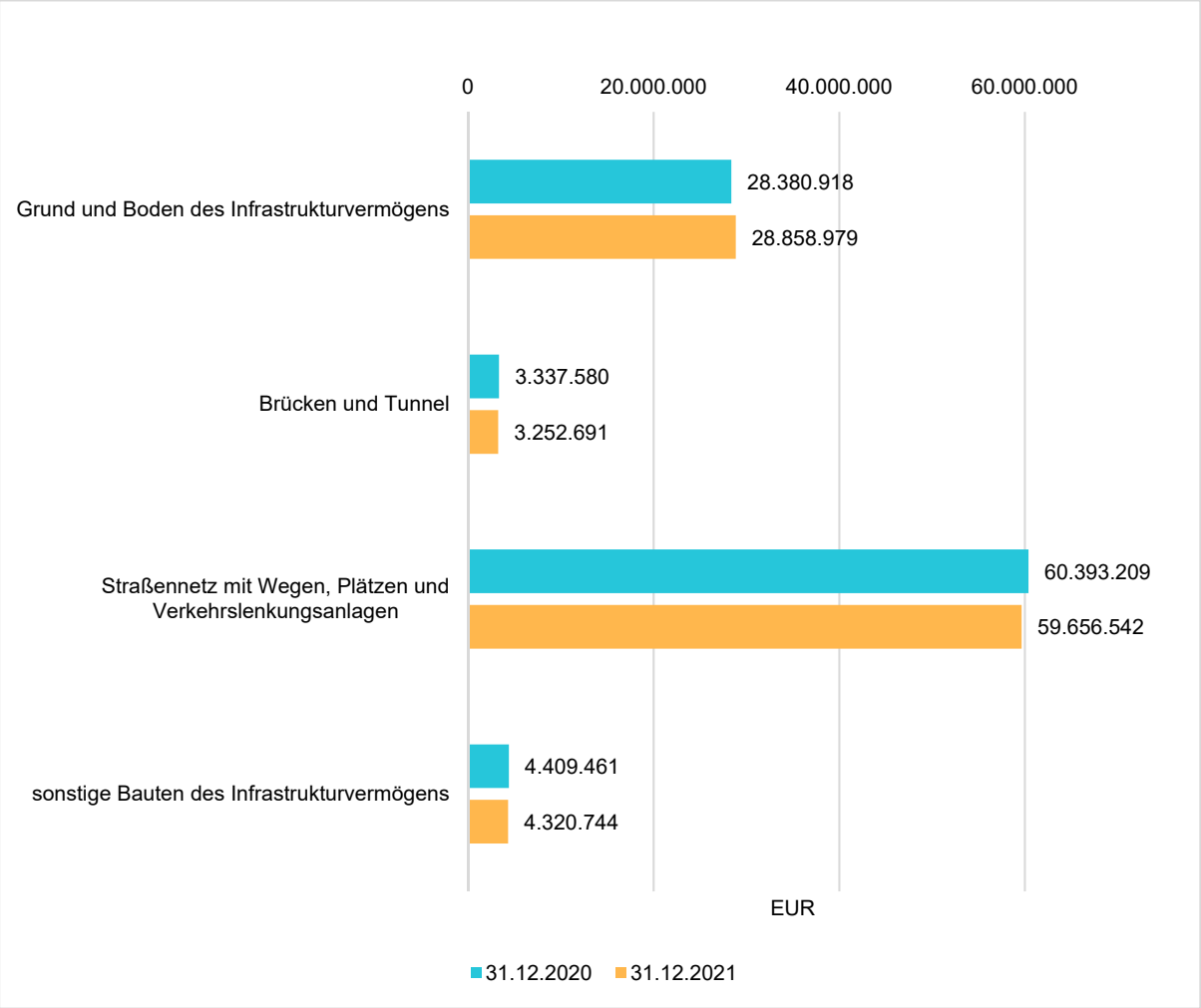

5.3.1.2.2.4 Bauten auf fremden Grund und Boden

Zu den Bauten auf fremden Grund und Boden werden sämtliche Bauten ausgewiesen, die nicht auf Grundstücken im Gemeindeeigentum stehen. Die Position ist in der Regel von nachrangiger Bedeutung.

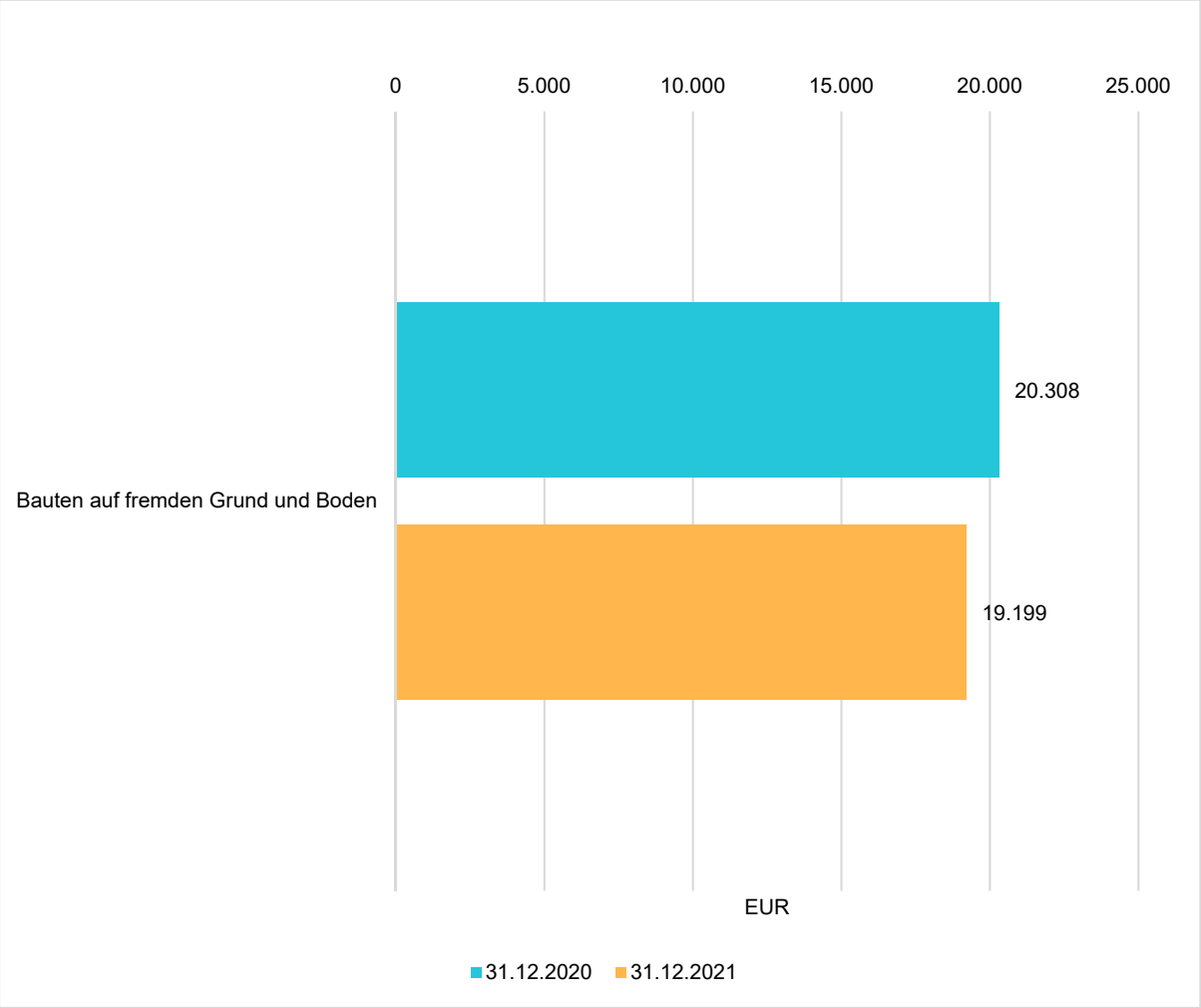

5.3.1.2.2.5 Kunstgegenstände, Kunstdenkmäler

Unter dieser Position sind Gemälde, Skulpturen, Einzeldenkmäler und Sammlungen erfasst. Die Bewertung erfolgt grundsätzlich zu Anschaffungs- oder Herstellungskosten, kann aber auch über Versicherungswerte erfolgen, sofern der Vermögensgegenstand in einem Versicherungsvertrag vermerkt ist.

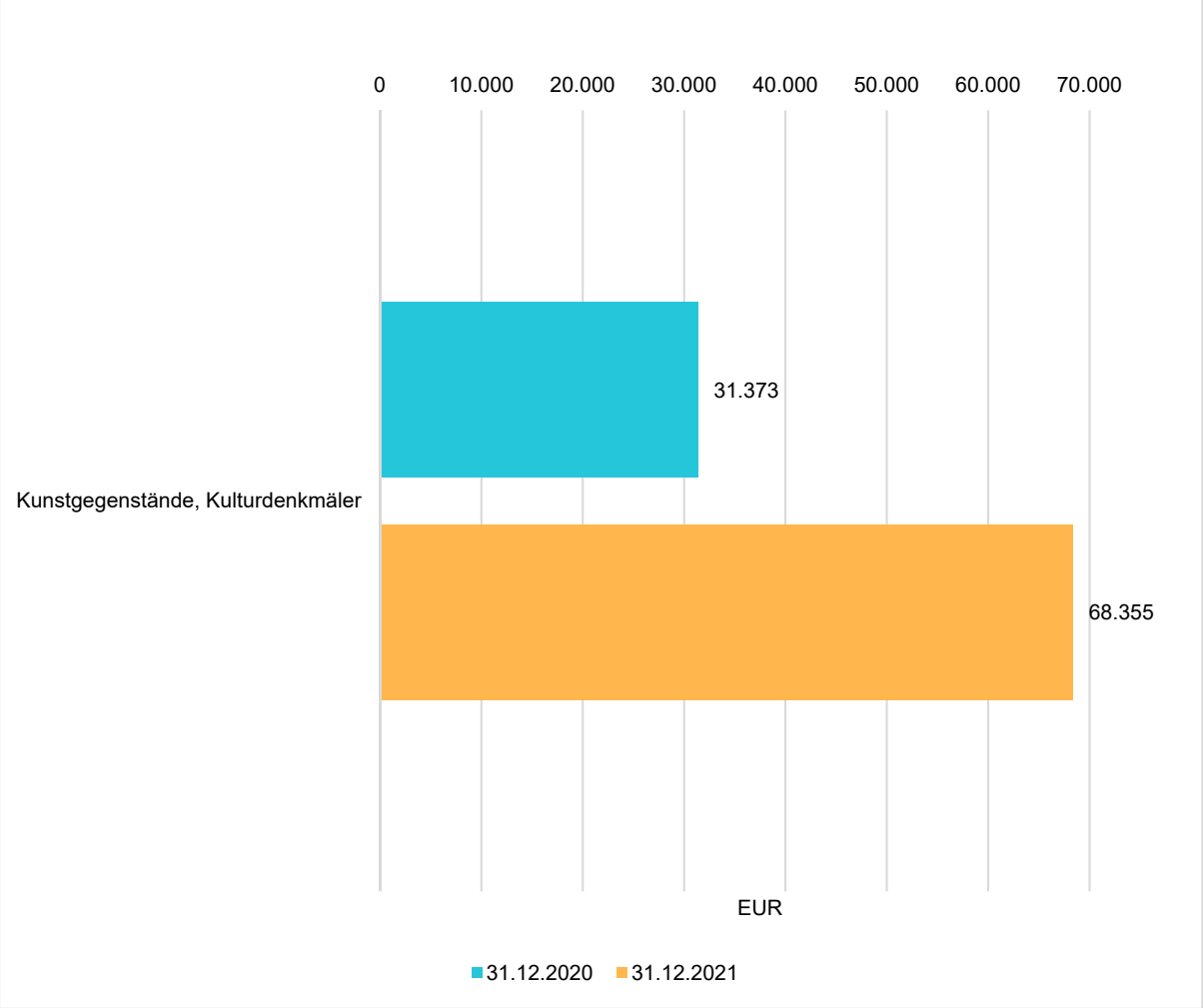

5.3.1.2.2.6 Maschinen und Technische Anlagen, Fahrzeuge

Unter dieser Position sind neben den Fahrzeugen sämtliche Vermögensgegenstände auszuweisen, die ihrer Art nach unmittelbar dem Leistungserstellungsprozess dienen. Anlagen, die nicht im Zusammenhang mit dem Leistungserstellungsprozess stehen, sind unter der Position Betriebs- und Geschäftsausstattung auszuweisen. Maschinen und technische Anlagen sind beispielsweise Bearbeitungs- und Verarbeitungsmaschinen, Anlagen von kommunalen Bauhöfen, EDV-Anlagen eines kommunalen Rechenzentrums und technische Anlagen des Brand- und Katastrophenschutzes.

Dient eine Betriebsvorrichtung unmittelbar oder überwiegend dem Leistungserstellungsprozess, so ist diese den Maschinen und technischen Anlagen zuzuordnen. Ist dies nicht gegeben, so ist der Vermögensgegenstand einem Gebäude zuzuordnen. Die Abgrenzung orientiert sich an der steuerlichen Rechtsprechung zur Abgrenzung von Betriebsvorrichtungen.

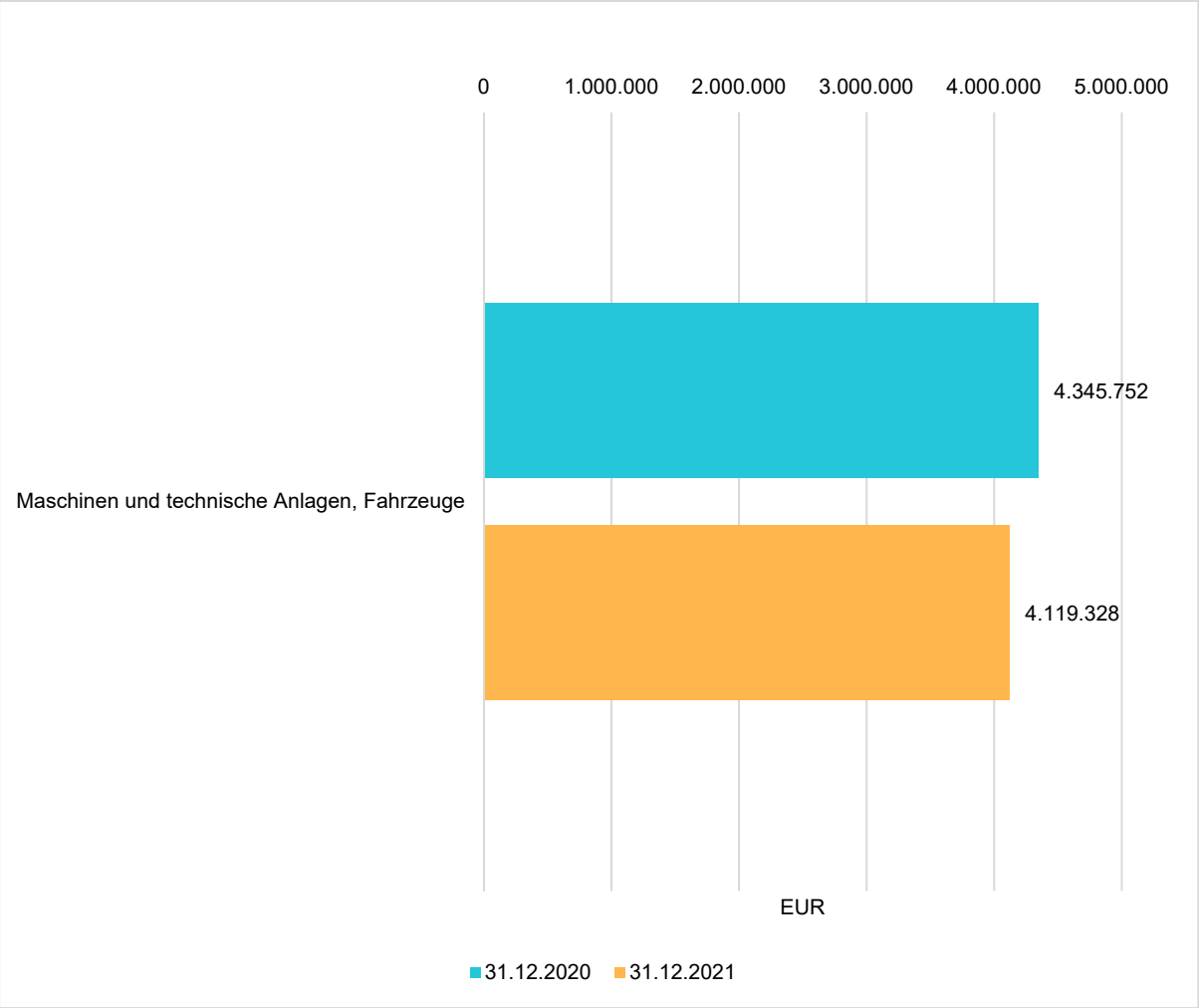

5.3.1.2.2.7 Betriebs- und Geschäftsausstattung

Hierunter sind sämtliche Anlagen zu bilanzieren, die nicht im Zusammenhang mit dem Leistungserstellungsprozess stehen. Zur Betriebsausstattung zählen unter anderem Einrichtungen von Werkstätten, Lagereinrichtungen und Werkzeuge. Unter der Geschäftsausstattung werden beispielsweise Büromöbel, Hardware und EDV-technische Ausstattung sowie Einrichtungsgegenstände der städtischen Schulen ausgewiesen.

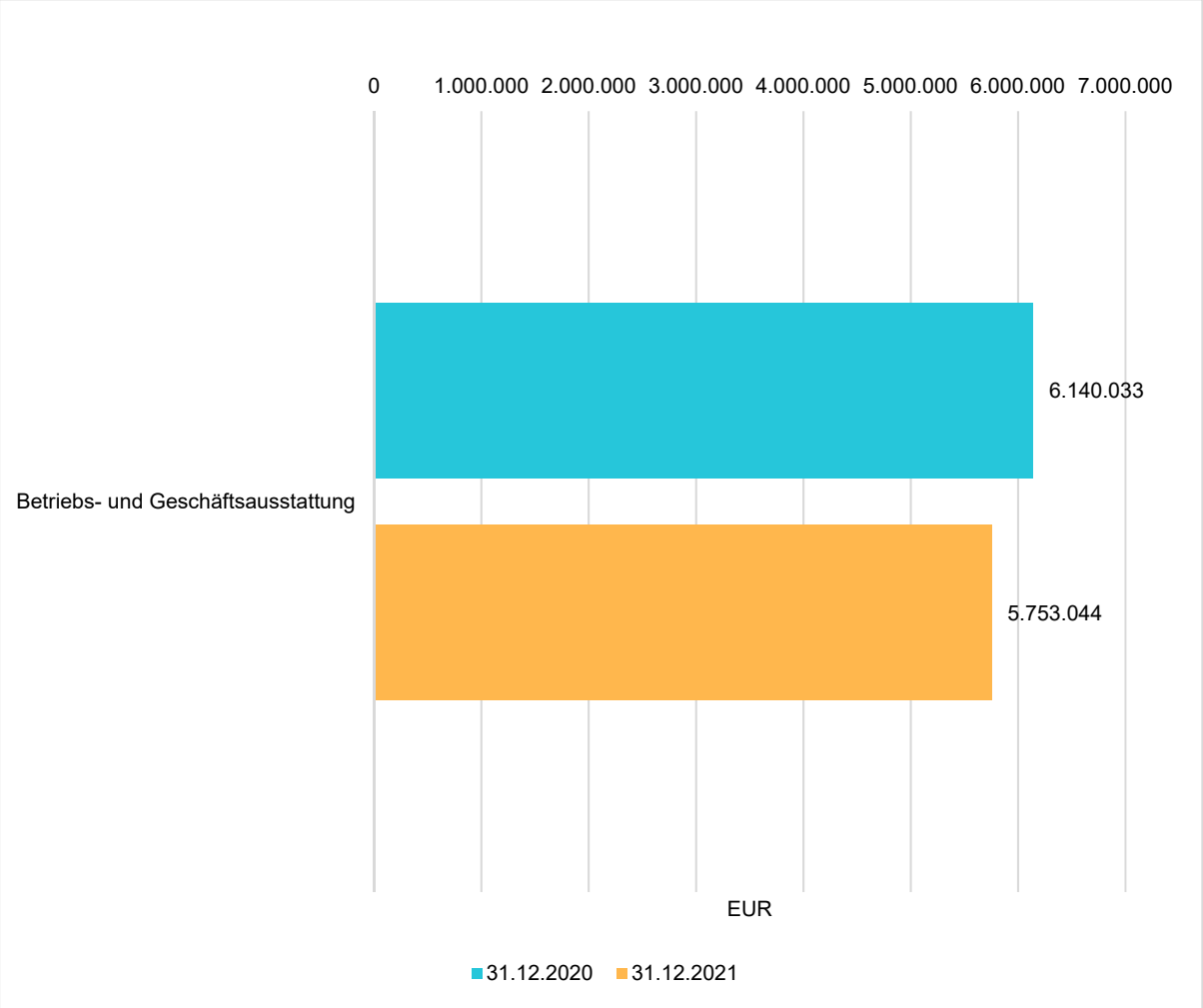

5.3.1.2.2.8 Geleistete Anzahlungen, Anlagen im Bau

Geleistete Anzahlungen auf Sachanlagen sind auszuweisen, wenn Zahlungen auf ein schwebendes Geschäft geleistet werden, das den entgeltlichen Erwerb eines Vermögensgegenstands des Sachanlagevermögens zum Inhalt hat. Unter den Anlagen im Bau sind die Anschaffungs- und Herstellungskosten der noch nicht fertiggestellten Anlagen auszuweisen. Eine Anlage im Bau ist dann fertiggestellt und auf die entsprechende Bilanzposition zu aktivieren, wenn sich der Vermögensgegenstand in einem betriebsbereiten Zustand befindet.

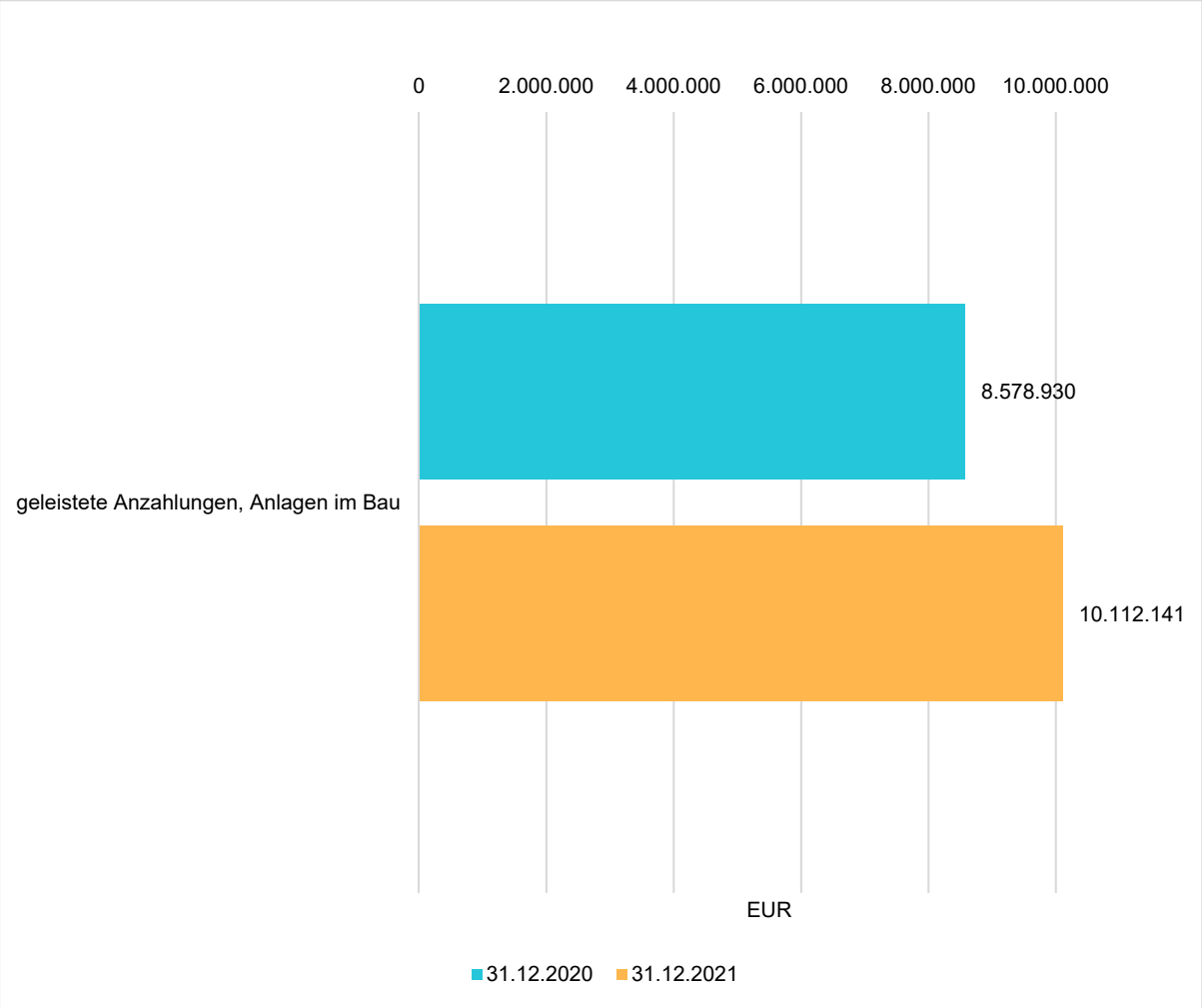

5.3.1.2.3 Finanzanlagen

Unter dem Finanzvermögen sind Anteile und Ausleihungen an verbundenen Unternehmen, Beteiligungen, Sondervermögen und sonstige Wertpapiere des Anlagevermögens auszuweisen. Die Gemeinde überlässt einem Dritten finanzielle Mittel in Form von Fremd- oder Eigenkapital mit langfristigem Charakter.

	Ergebnis 2020 in €	Ergebnis 2021 in €	Veränderung in €
1.3 - Finanzanlagen	**62.206.673**	**62.947.817**	**-741.145**
1.3.1 - Anteile an verbundenen Unternehmen	23.435.630	23.569.178	-133.548
1.3.2 - Beteiligungen	628.359	628.359	0
1.3.3 - Sondervermögen	29.646.108	29.889.989	-243.881
1.3.4 - Wertpapiere des Anlagevermögens	8.496.376	8.860.091	-363.715
1.3.5 - Ausleihungen	200	200	0

5.3.1.2.3.1 Anteile an verbundenen Unternehmen

Unter den Anteilen an verbundenen Unternehmen sind Anteile an Unternehmen auszuweisen, die in den Konzernabschluss über die Vollkonsolidierung einzubeziehen sind. Verbundene Unternehmen stehen unter der einheitlichen Leitung der Gemeinde, oder der Gemeinde steht die Mehrheit der Stimmrechte zu, oder der Gemeinde das Recht zusteht, die Mehrheit der Mitglieder des Leitungsorgans, Verwaltungs- oder Aufsichtsrats zu bestellen oder abzuberufen, oder der Gemeinde das Recht zusteht einen beherrschenden Einfluss auszuüben.

	Ergebnis 2020 in €	Ergebnis 2021 in €	Veränderung in €
Flora Westfalica – FGS-Fördergesellschaft Wirtschaft und Kultur mbH	14.841.415,26	14.841.415,26	0,00
Stadtwerk Rheda-Wiedenbrück GmbH	42.283,87	175.831,79	-133.547,92
Strom Netzgesellschaft Rheda-Wiedenbrück GmbH & Co. KG	3.968.413,15	3.968.413,15	0,00
Gas-Netzgesellschaft Rheda-Wiedenbrück GmbH & Co. KG	4.583.518,12	4.583.518,12	0,00
Summe Anteile an verbundenen Unternehmen	**23.435.630,40**	**23.569.178,32**	**-133.547,92**

5.3.1.2.3.2 Beteiligungen

Beteiligungen sind Anteile an Unternehmen, auf die ein maßgeblicher Einfluss ausgeübt werden kann, die aber nicht unter den verbundenen Unternehmen ausgewiesen werden. Im Zweifel gelten Anteile an einer Kapitalgesellschaft als Beteiligung, wenn die Anteile ein Fünftel des Nennkapitals der Gesellschaft überschreiten.

	Ergebnis 2020 in €	Ergebnis 2021 in €	Veränderung in €
Zweckverband VHS Reckenberg-Ems	1,00	1,00	0,00
AUREA DAS A2-WIRTSCHAFTSZENTRUM GMBH	20.000,00	20.000,00	0,00
INFOKOM Gütersloh AöR	226.134,30	226.134,30	0,00
Pro Wirtschaft GT GmbH	2.825,80	2.825,80	0,00
Regionale Kulturstiftung Rheda-Wiedenbrück	76.693,78	76.693,78	0,00
Stiftung "Ausstellungs- und Begegnungsstätte Wiedenbrücker Schule"	250.000,00	250.000,00	0,00
Bürgerstiftung Rheda-Wiedenbrück	51.703,69	51.703,69	0,00
d-NRW AöR	1.000,00	1.000,00	0,00
Summe Beteiligungen	**628.358,57**	**628.358,57**	**0,00**

5.3.1.2.3.3 Sondervermögen

Unter dieser Position sind Eigenbetriebe, Zweckverbände jeglicher Art, rechtsfähige Anstalten, selbstständige kommunale Stiftungen und Anteile an Sparkassen sowie Ausleihungen an jene Unternehmen zu bilanzieren.

Die Gemeinde verfügt über folgende Anteile:

	Ergebnis 2020 in €	Ergebnis 2021 in €	Veränderung in €
Betrieb Bauhof	80.801,39	324.682,83	-243.881,44
Eigenbetrieb Abwasser	29.565.306,30	29.565.306,30	0,00
Summe Sondervermögen	**29.646.107,69**	**29.889.989,13**	**-243.881,44**

5.3.1.2.3.4 Wertpapiere des Anlagevermögens

Unter dieser Position sind Wertpapiere anzusetzen, sofern kein Ausweis unter den vorgenannten Positionen zu erfolgen hat. Sie gelten als Anlagevermögen, wenn sie dauernd der Gemeinde dienen sollen. Die Laufzeit beträgt in der Regel mehr als ein Jahr. Hier ist beispielsweise die Zuführung zur Versorgungsrücklage zu bilanzieren.

	Ergebnis 2020 in €	Ergebnis 2021 in €	Veränderung in €
Deka Fonds	4.384.810,69	4.384.810,69	0,00
kvw-Versorgungsfonds	4.111.565,50	4.475.280,75	-363.715,25
Summe sonstige Wertpapiere	**8.496.376,19**	**8.860.091,44**	**-363.715,25**

5.3.1.2.3.5 Ausleihungen

Unter den Ausleihungen an Unternehmen, mit denen ein Beteiligungsverhältnis besteht sind ausschließlich langfristige Forderungen zu bilanzieren. Forderungen unter einem Jahr Laufzeit sind im Umlaufvermögen zu bilanzieren, Forderungen mit einer Laufzeit von mindestens fünf Jahren sind stets den Finanzanlagen zuzuordnen. Bei Laufzeiten zwischen einem und fünf Jahren kommt der Ausweis unter dem Anlage- oder Umlaufvermögen auf die subjektive Absicht der Gemeinde an.

	Ergebnis 2020 in €	Ergebnis 2021 in €	Veränderung in €
sonstige Ausleihung	200,00	200,00	0,00
Summe Ausleihungen	**200,00**	**200,00**	**0,00**

5.3.1.3 Umlaufvermögen

Das Umlaufvermögen umfasst alle Vermögensgegenstände, die nicht dazu bestimmt sind, dauernd der Gemeinde zu dienen und stellen demnach kein Anlagevermögen dar.

Das Umlaufvermögen wird wie folgt unterteilt:

	Ergebnis 2020 in €	Ergebnis 2021 in €	Veränderung in €
2. - Umlaufvermögen	**38.665.334**	**37.868.907**	**-796.427**
2.1 - Vorräte	2.103.180	4.415.090	2.311.911
2.2 - Forderungen und sonstige Vermögensgegenstände	14.976.521	10.515.308	-4.461.212

	Ergebnis 2020 in €	Ergebnis 2021 in €	Veränderung in €
2.4 - Liquide Mittel	21.585.634	22.938.508	1.352.874

5.3.1.3.1 Vorräte

Unter den Vorräten sind Roh-, Hilfs- und Betriebsstoffe, unfertige Erzeugnisse sowie fertige Erzeugnisse auszuweisen. Roh-, Hilfs- und Betriebsstoffe werden zu Erzeugnissen verarbeitet. Unfertige Erzeugnisse sind Vermögensgegenstände, deren Herstellungs- und Leistungsprozess im Vergleich zu den fertigen Erzeugnissen noch nicht abgeschlossen ist oder die noch nicht vollständig veräußerungsfähig sind.

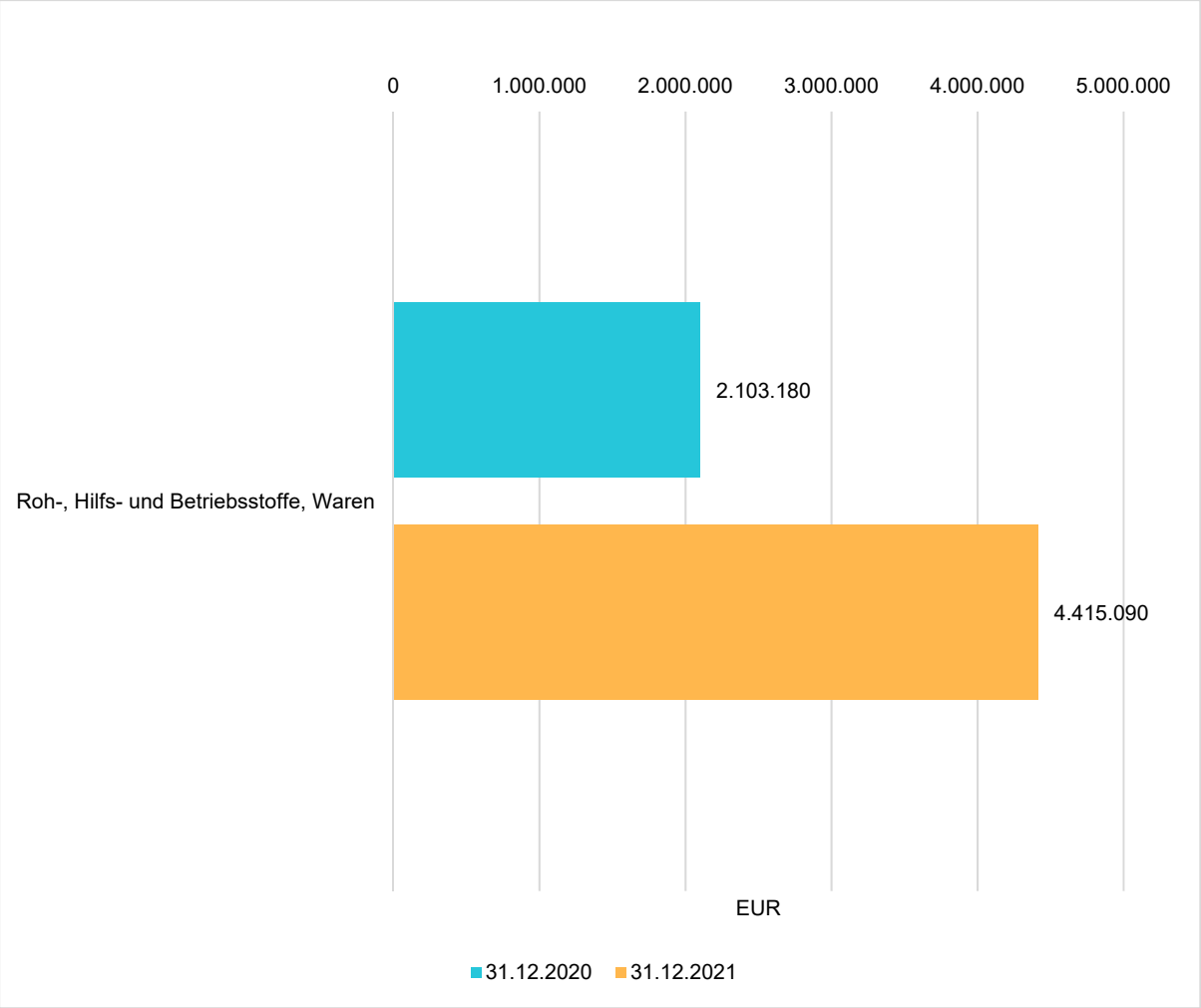

5.3.1.3.2 Forderungen und sonstige Vermögensgegenstände

Forderungen sind nach dem Stichtagsprinzip dem Jahr zuzuordnen, in dem die Forderung entstanden ist. Sie sind grundsätzlich mit dem Nominalwert angesetzt worden. Die Werthaltigkeit ist überprüfen worden und notwendige Wertberichtigungen wurden vorgenommen.

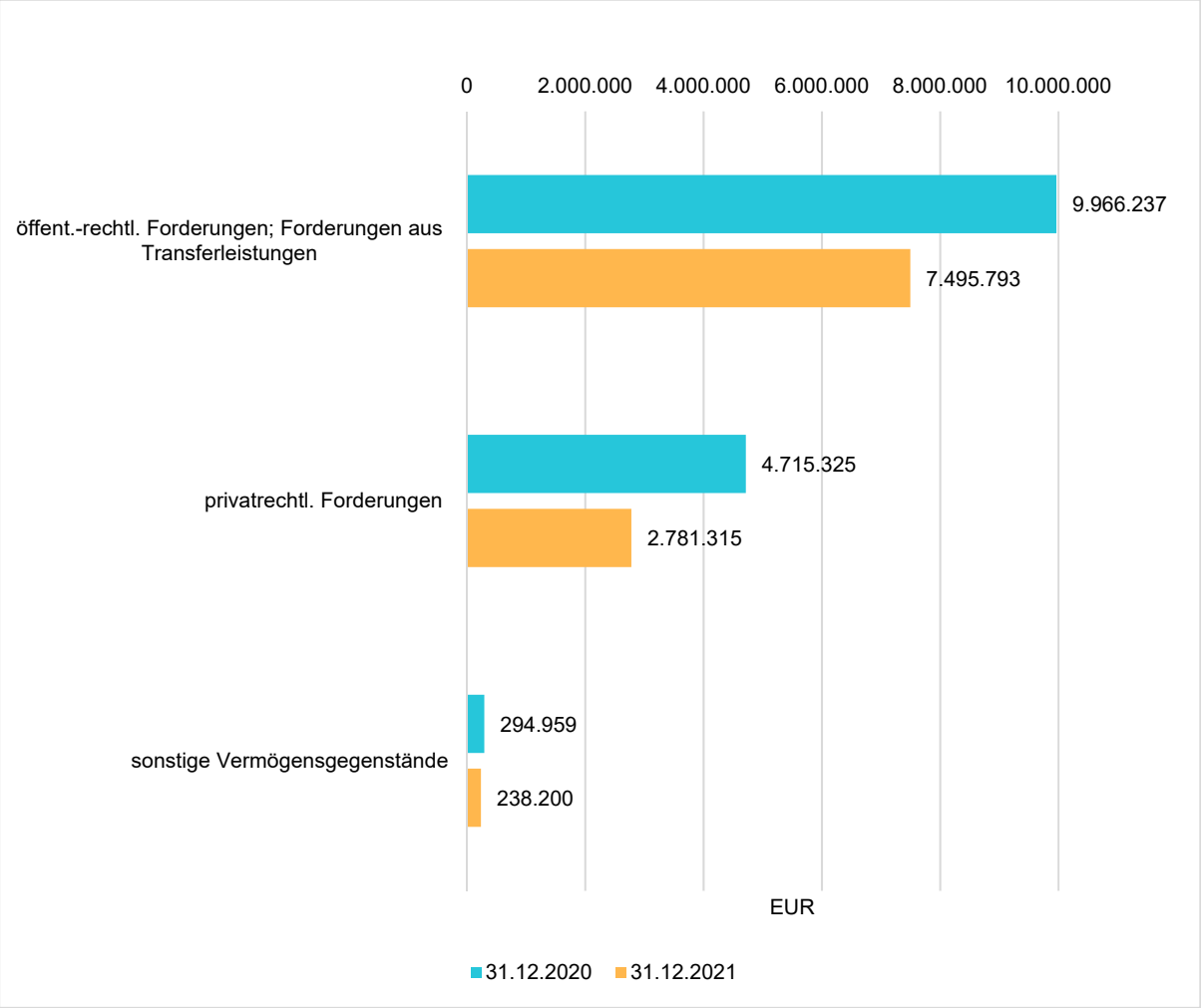

5.3.1.3.3 Wertpapiere des Umlaufvermögens

Unter dieser Position sind sämtliche Wertpapiere auszuweisen, die nicht dauernd der Aufgabenerfüllung der Gemeinde dienen sollen.

	Ergebnis 2020 in €	Ergebnis 2021 in €	Veränderung in €
2.3 - Wertpapiere des Umlaufvermögens	0	0	0

5.3.1.3.4 Liquide Mittel

Unter liquiden Mitteln oder flüssigen Mitteln werden im Allgemeinen die Zahlungsmittel der Gemeinde, also der Barbestand und die Bankguthaben, verstanden, die zur Ermittlung der Barliquidität herangezogen werden.

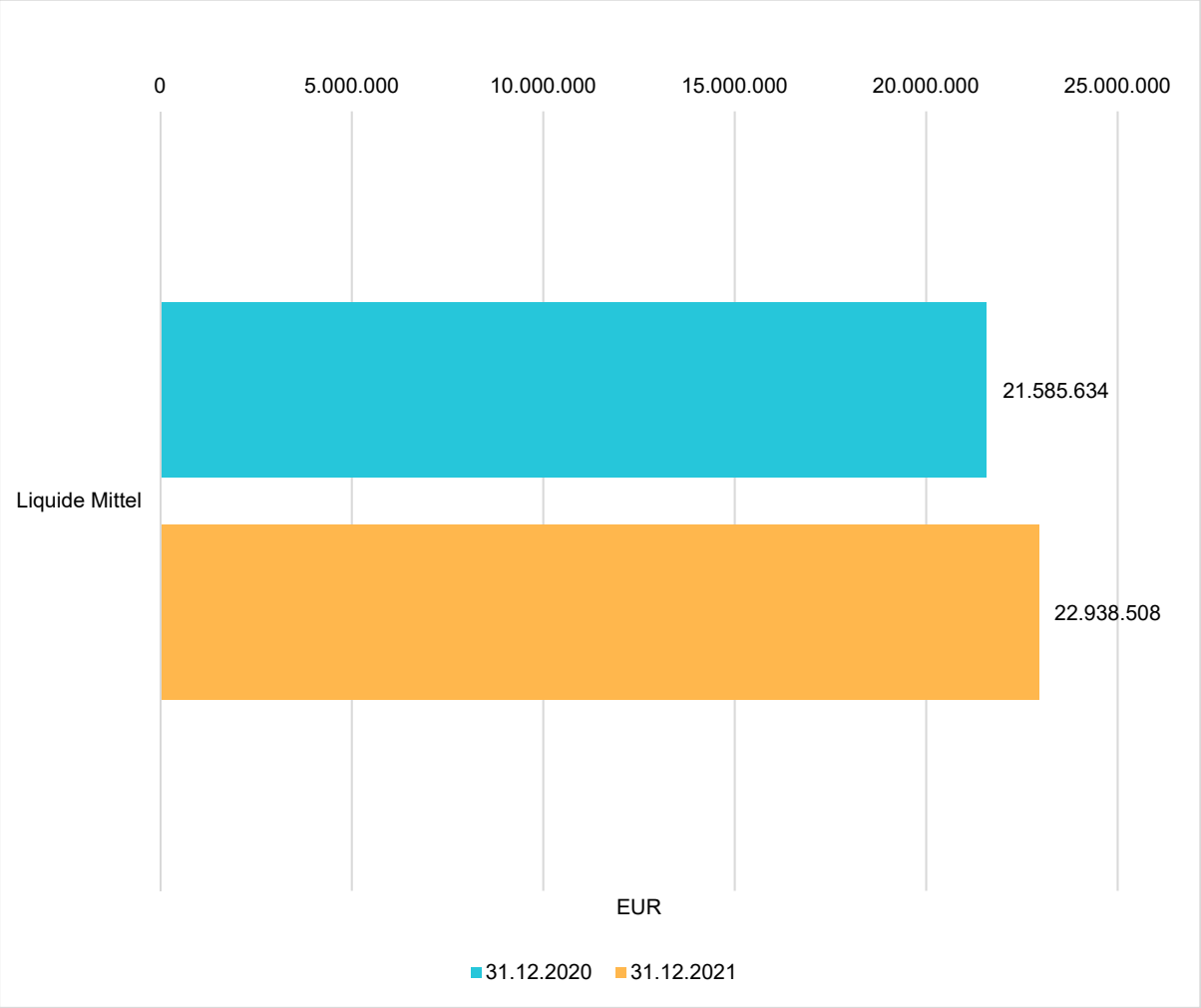

5.3.1.4 Aktive Rechnungsabgrenzung

Unter der Bilanzposition der aktiven Rechnungsabgrenzungsposten werden alle bereits im Vorjahr ausgezahlten, aber erst dem aktuellen Haushaltsjahr aufwandsmäßig zuzuordnenden Positionen geführt. Dazu gehören unter anderem die Investitionskostenzuschüsse an die Träger der Kindertagesstätten und die Beamtenbezüge für Januar des laufenden Jahres.

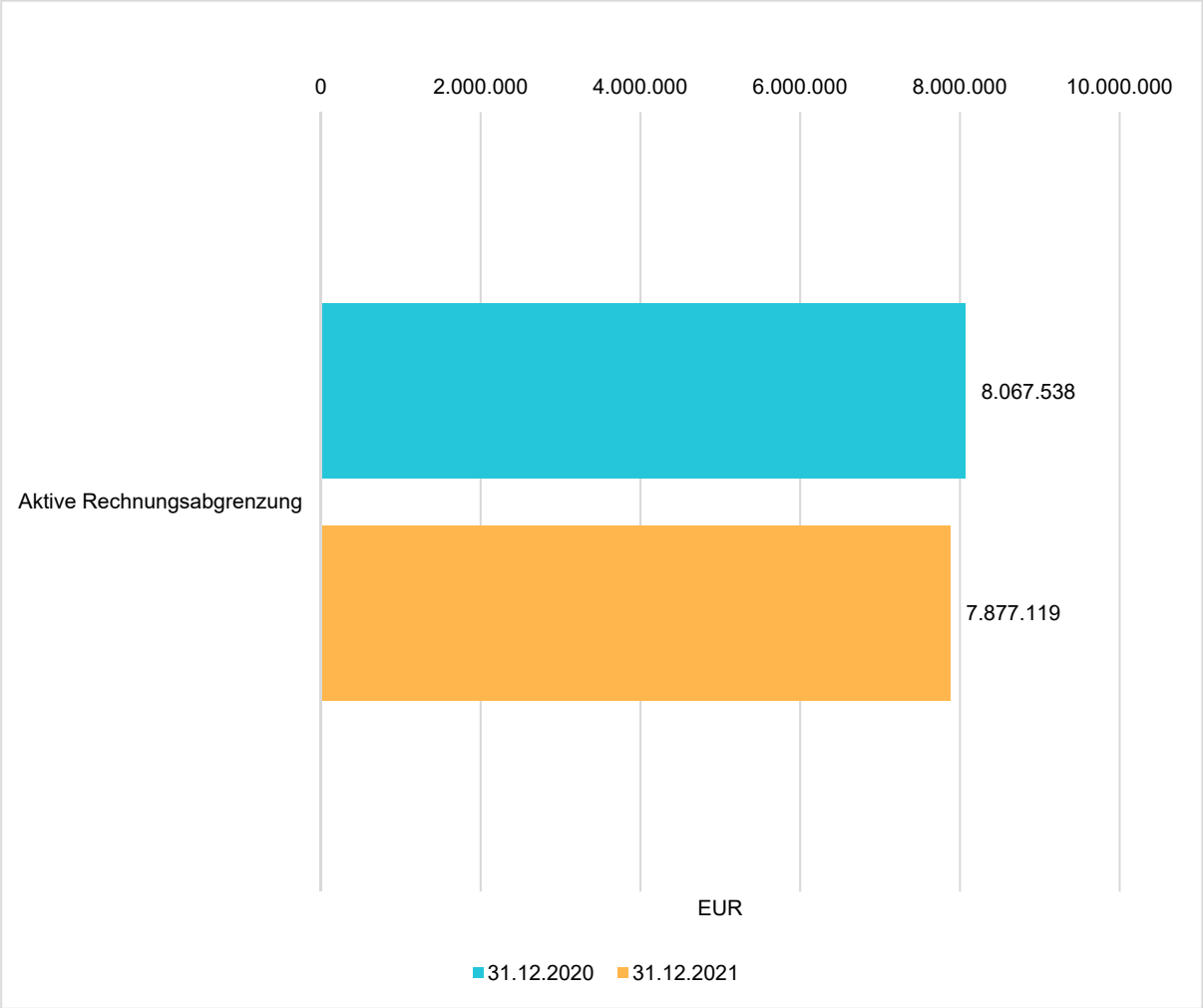

5.3.2 Erläuterungen zur Bilanz - Passiva

Die Passivseite der Bilanz gliedert sich gem. § 42 Abs. 3 KomHVO NRW in das Eigenkapital, die Sonderposten, die Rückstellungen, die Verbindlichkeiten und die Rechnungsabgrenzungsposten.

Die Veränderungen dieser Bilanzpositionen sind gem. § 45 Abs. 1 KomHVO NRW zu erläutern.

Die Entwicklung der Verbindlichkeiten wird gem. § 95 Abs. 4 Nr. 2 GO NRW in einem Verbindlichkeitenspiegel als Anlage 3 beigefügt.

5.3.2.1 Eigenkapital

Das Eigenkapital auf der Passivseite zeigt als Differenz zwischen Vermögen auf der Aktiva und den Schulden auf der Passiva den Nettobestand des Vermögens der Gemeinde. Es vermindert sich durch jährliche Fehlbeträge und erhöht sich durch jährliche Überschüsse.

In Summe setzt sich das Eigenkapital aus folgenden Positionen zusammen:

	Ergebnis 2020 in €	Ergebnis 2021 in €	Veränderung in €
1. - Eigenkapital	204.715.669	204.406.418	-309.251
1.1 - Allgemeine Rücklage	179.295.329	179.781.975	486.646
1.3 - Ausgleichsrücklage	17.913.024	20.356.059	2.443.035
1.4 - Jahresergebnis	7.507.316	4.268.384	-3.238.932

Gem. § 44 Abs. 3 sind Erträge und Aufwendungen aus dem Abgang und der Veräußerung von Vermögensgegenständen nach § 90 Absatz 3 Satz 1 der Gemeindeordnung sowie aus Wertveränderungen von Finanzanlagen unmittelbar mit der allgemeinen Rücklage zu verrechnen. Die Verrechnungen werden im Anhang in Anlage 8 erläutert.

Der Jahresüberschuss/Jahresfehlbetrag ist der Ausweis aus der Ergebnisrechnung. Da der Jahresüberschuss von 2020 mangels Feststellung des Jahresabschlusses noch nicht der Ausgleichsrücklage zugeführt worden ist, wird in der Bilanz ein Jahresüberschuss von 4.268.384,20 EUR ausgewiesen. Dieser setzt sich zusammen aus dem Jahresüberschuss 2020 i. H. v. 5.064.281,19 EUR und dem Jahresfehlbetrag 2021 i. H. v. -795.896,99 EUR.

Die Gemeinde hat gemäß § 76 GO NRW zur Sicherung ihrer dauerhaften Leistungsfähigkeit ein Haushaltssicherungskonzept aufzustellen und darin den nächstmöglichen Zeitpunkt zu bestimmen, bis zu dem der Haushaltsausgleich wieder hergestellt ist, wenn bei der Aufstellung der Haushaltssatzung durch Veränderungen des Haushalts innerhalb eines Haushaltsjahres der in der Schlussbilanz des Vorjahres auszuweisende Ansatz der allgemeinen Rücklage um mehr als ein Viertel verringert wird oder in zwei aufeinanderfolgenden Haushaltsjahren geplant ist, den in der Schlussbilanz des Vorjahres auszuweisenden Ansatz der allgemeinen Rücklage jeweils um mehr als ein Zwanzigstel zu verringern oder innerhalb des Zeitraumes der mittelfristigen Ergebnis- und Finanzplanung die allgemeine Rücklage aufgebraucht wird.

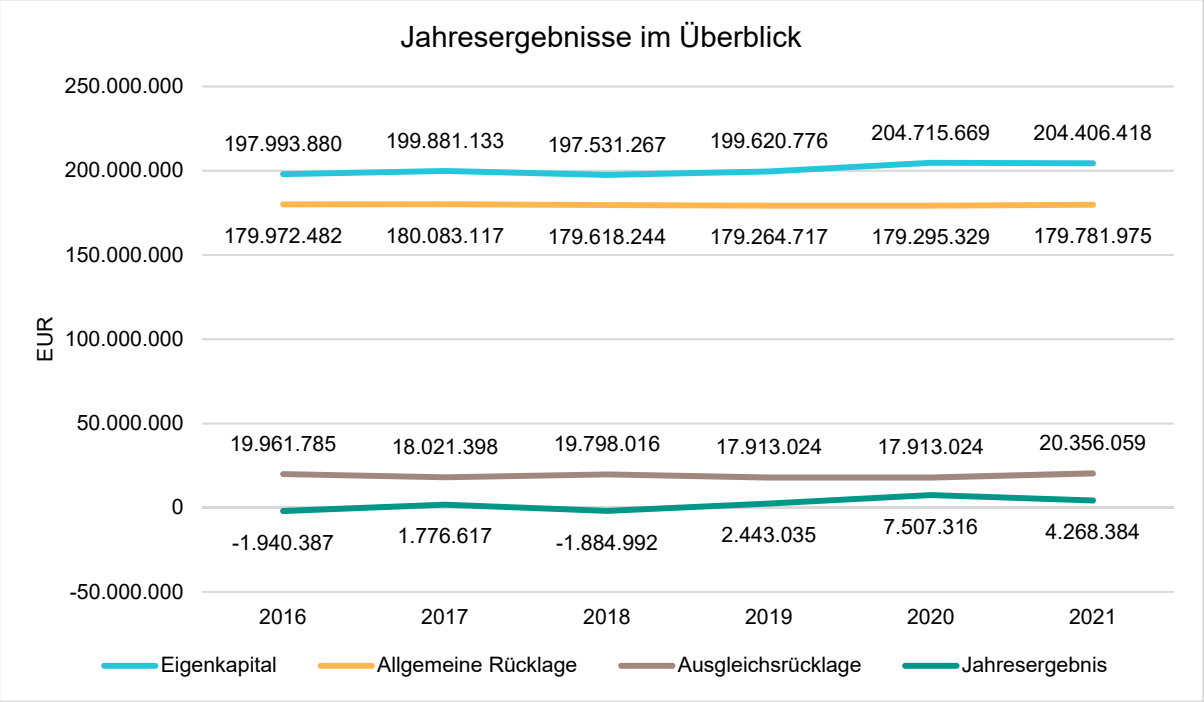

5.3.2.2 Sonderposten

Unter der Position Sonderposten werden gemäß § 44 Absatz 4 bis 6 KomHVO NRW erhaltene Zuwendungen und Ertragszuschüsse aus Beiträgen und ähnlichen Entgelten Nutzungsberechtigter für die Anschaffung oder Herstellung von Vermögensgegenständen ausgewiesen und entsprechend der Abnutzung der bezuschussten Vermögensgegenstände ertragswirksam aufzulösen.

Zuwendungen, die die Stadt Rheda-Wiedenbrück im Jahr 2021 erhalten hat, wurden mit dem tatsächlich eingegangenen Betrag als Sonderposten eingebucht, sofern der geförderte Vermögensgegenstand im laufenden Jahr beschafft bzw. fertig gestellt wurde. Andernfalls ist die Förderung zunächst als erhaltene Anzahlung auf der Passivseite nachgewiesen worden.

Die erhaltenen Zuwendungen teilen sich auf wie folgt auf die Zuwendungsgeber auf:

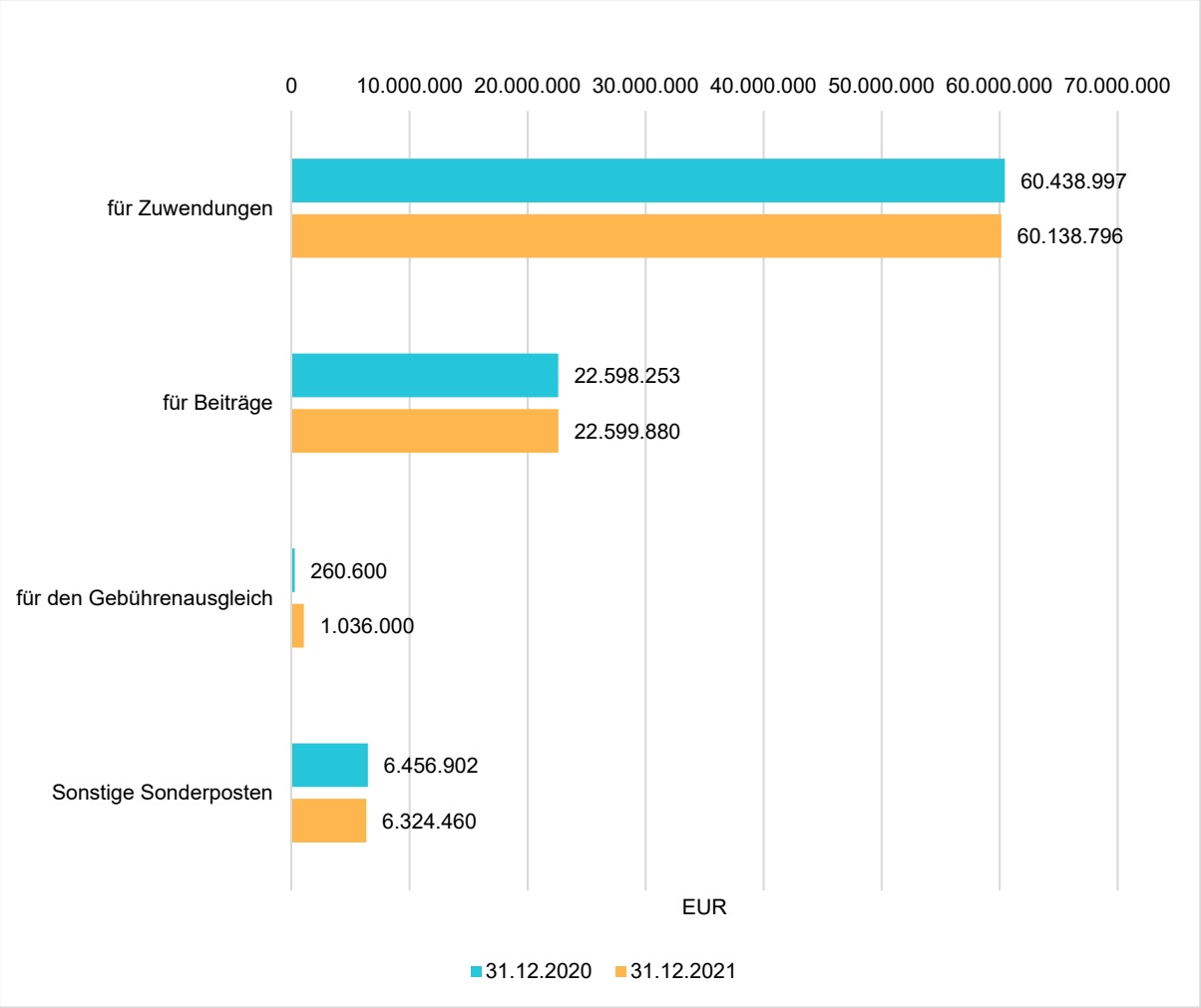

5.3.2.2.1 Sonderposten für Zuwendungen

Zweckgebundene Zuweisungen und Zuschüsse Dritter für Investitionen müssen nach Fertigstellung des entsprechenden Vermögensgegenstandes als Sonderposten passiviert und über die Dauer der Nutzung ertragswirksam aufgelöst werden.

Der Bestand zum 31.12.2021 beträgt 60.138.796,08 €.

5.3.2.2.2 Sonderposten für Beiträge

Für erhaltene und zweckentsprechend verwendete Beiträge für Investitionen gemäß § 44 Abs. 5 KomHVO NRW werden Sonderposten auf der Passivseite zwischen dem Eigenkapital und den Rückstellungen angesetzt. Die Auflösung der Sonderposten wird entsprechend der Abnutzung des geförderten Vermögensgegenstandes vorgenommen. Hierunter sind die Erschließungs- und Straßenbaubeiträge, die unter anderem nach dem Baugesetzbuch und dem Kommunalabgabengesetz eingenommen werden, bilanziert.

Der Bestand zum 31.12.2021 beträgt 22.599.880,23 €.

5.3.2.2.3 Sonderposten für Gebührenausgleich

Kostenüberdeckungen der kostenrechnenden Einrichtungen am Ende eines Kalkulationszeitraumes, die nach § 6 des Kommunalabgabengesetzes für das Land Nordrhein-Westfalen ausgeglichen werden müssen, werden als Sonderposten für den Gebührenausgleich gemäß § 44 Abs. 6 KomHVO NRW angesetzt. Kostenunterdeckungen, die ausgeglichen werden sollen, werden im Anhang als Anlage 13 angegeben.

Der Bestand zum 31.12.2021 beträgt 1.036.000,00 €.

5.3.2.2.4 Sonstige Sonderposten

Unter die Position Sonstige Sonderposten fallen sämtliche Sachverhalte, die eine Sonderpostenbildung notwendig machen und zuvor noch nicht genannt wurden. Dies betrifft die Sonderposten aus Erschließungsverträgen, Stellplatzablösen und Spenden/Schenkungen.

Der Bestand zum 31.12.2021 beträgt 6.324.460,35 €.

5.3.2.3 Rückstellungen

Rückstellungen sind nach 37 KomHVO NRW zu bilden.

Zum 31.12.2021 hat die Gemeinde folgende Rückstellungen gebildet:

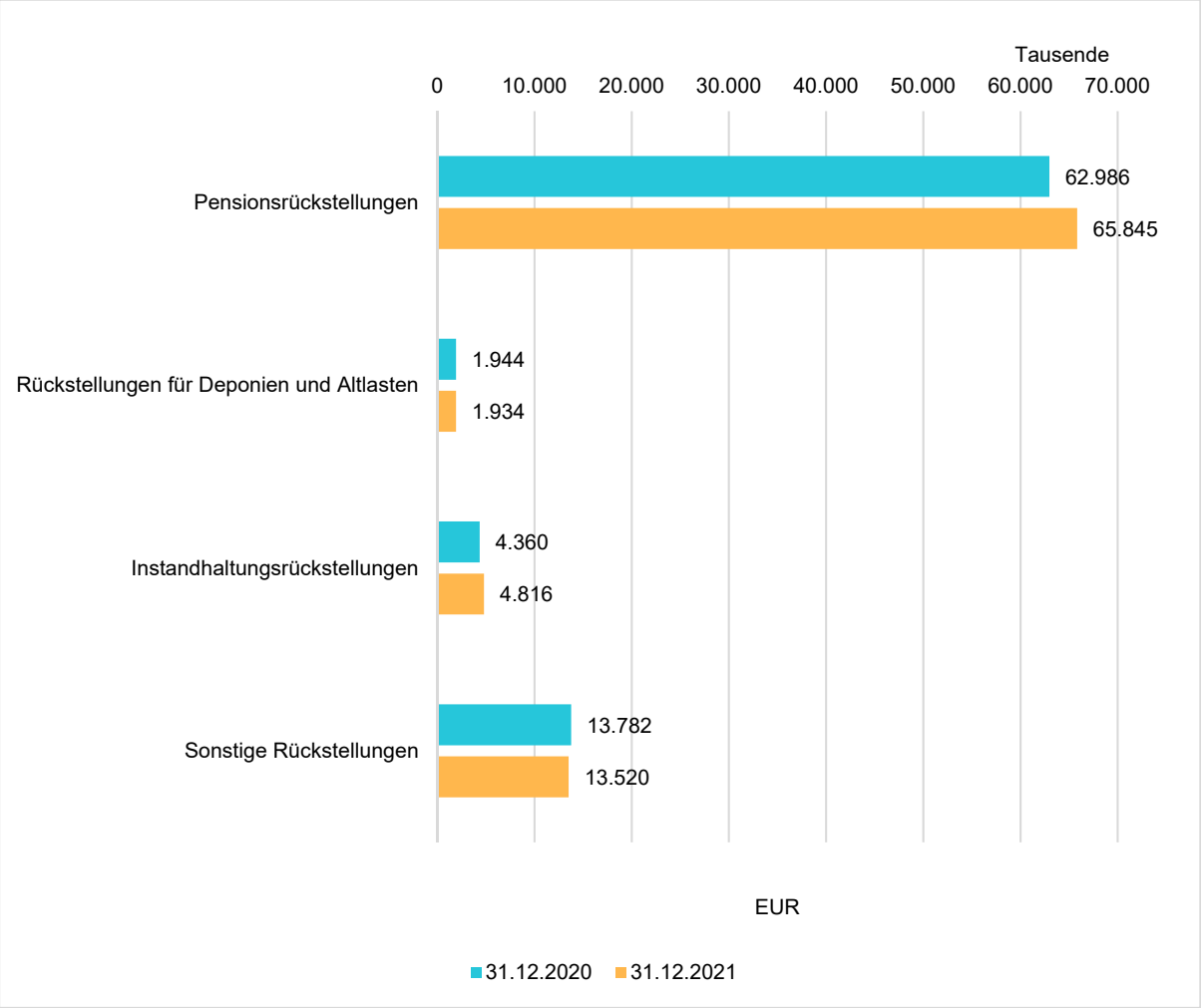

Pensionsverpflichtungen nach den beamtenrechtlichen Vorschriften gemäß § 37 Abs. 1 KomHVO NRW sind als Rückstellung anzusetzen. Zu den Rückstellungen nach Satz 1 gehören bestehende Versorgungsansprüche sowie sämtliche Anwartschaften und andere fortgeltende Ansprüche nach dem Ausscheiden aus dem Dienst. Für die Rückstellungen ist im Teilwertverfahren der Barwert zu ermitteln. Der Berechnung ist ein Rechnungszinsfuß von 5 Prozent zu Grunde zu legen.

Rückstellungen für Deponien und Altlasten gemäß § 37 Abs. 3 KomHVO NRW dürfen für die Rekultivierung und Nachsorge von Deponien in Höhe der zu erwartenden Gesamtkosten zum Zeitpunkt der Rekultivierungs- und Nachsorgemaßnahmen angesetzt werden. Das gilt entsprechend für die Sanierung von Altlasten.

Rückstellungen für unterlassene Instandhaltung von Sachanlagen gemäß § 37 Abs. 4 KomHVO NRW sind Rückstellungen anzusetzen, wenn die Nachholung der Instandhaltung hinreichend konkret beabsichtigt ist und als bisher unterlassen bewertet werden muss. Die vorgesehenen Maßnahmen müssen am Abschlussstichtag einzeln bestimmt und wertmäßig beziffert sein.

Sonstige Rückstellungen gemäß § 37 Abs. 7 KomHVO NRW dürfen nur gebildet werden, soweit diese durch Gesetz oder Verordnung zugelassen sind. Rückstellungen sind aufzulösen, wenn der Grund hierfür entfallen ist.

Für eine detaillierte Übersicht hinsichtlich der Rückstellungsentwicklung (gem. § 45 Abs. 2 Nr. 4 und 5 KomHVO) wird auf die Anlagen 7a und 7b verwiesen.

5.3.2.4 Verbindlichkeiten

Im Vergleich zu den Rückstellungen sind Verbindlichkeiten Zahlungsverpflichtungen der Gemeinde, die am Bilanzstichtag hinsichtlich des Eintritts, ihrer Höhe und ihrer Fälligkeit nach feststehen. Gemäß § 48 Absatz 1 KomHVO NRW sind Verbindlichkeiten im Verbindlichkeitenspiegel (Anlage 3) der Kommune nachzuweisen.

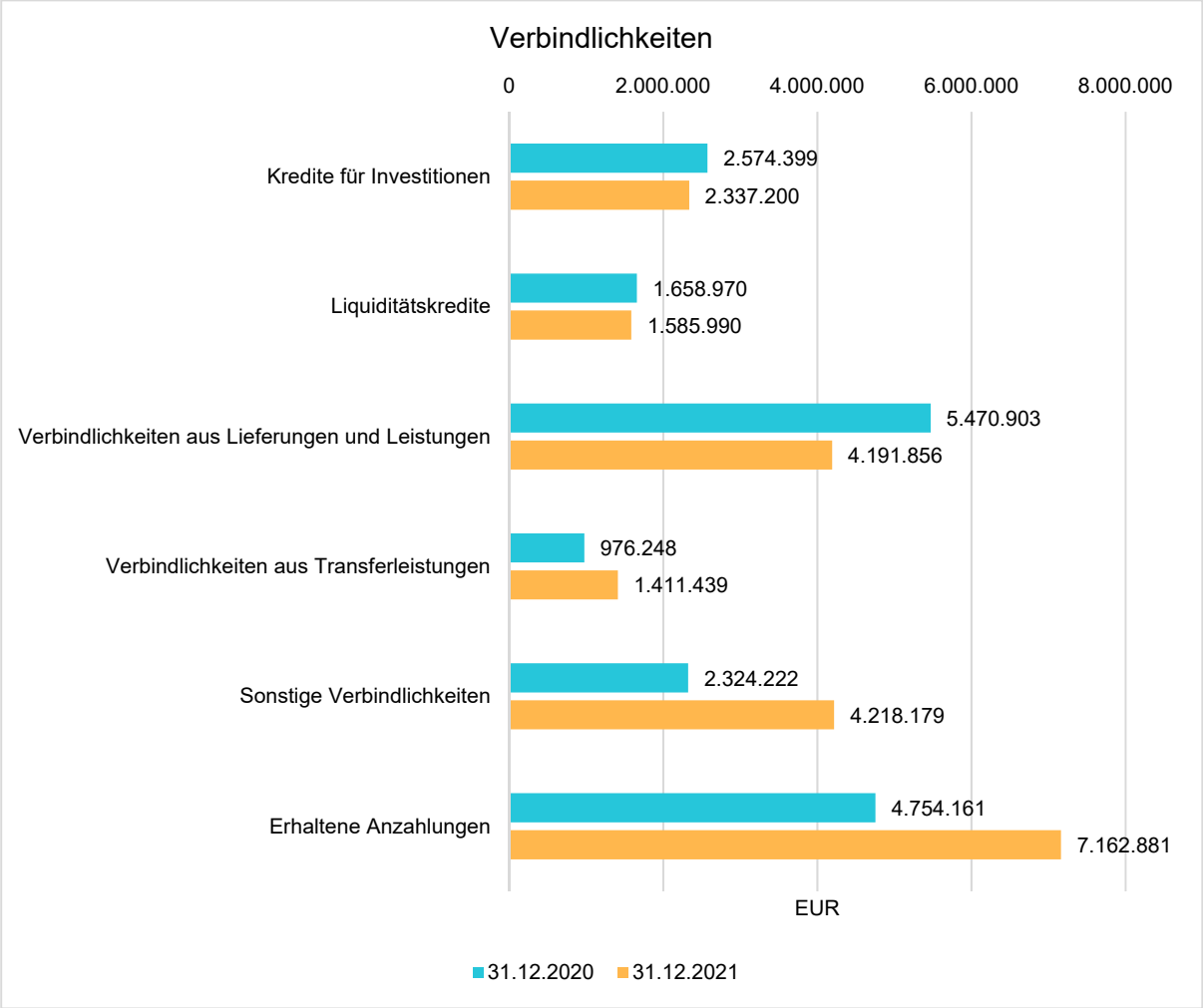

Die Verbindlichkeiten aus Kreditaufnahmen werden in Kreditaufnahmen für Investitionen und Kreditaufnahmen zur Liquiditätssicherung untergliedert.

Von 2017 bis 2020 wurden im Rahmen des Programmes „Gute Schule 2020“ insgesamt vier Kredite aufgenommen. Drei Liquiditätskredite i. H. v. insgesamt 1.735.750 € und ein Kredit für Investitionen im Jahr 2018 i. H. v. 675.750 €. Letztes ist im nachfolgenden Diagramm nicht erkennbar, da ein anderes Darlehen vorzeitig zurückbezahlt wurde.

Das dazugehörige Schaubild zeigt die Entwicklung der Investitions- und Liquiditätskredite:

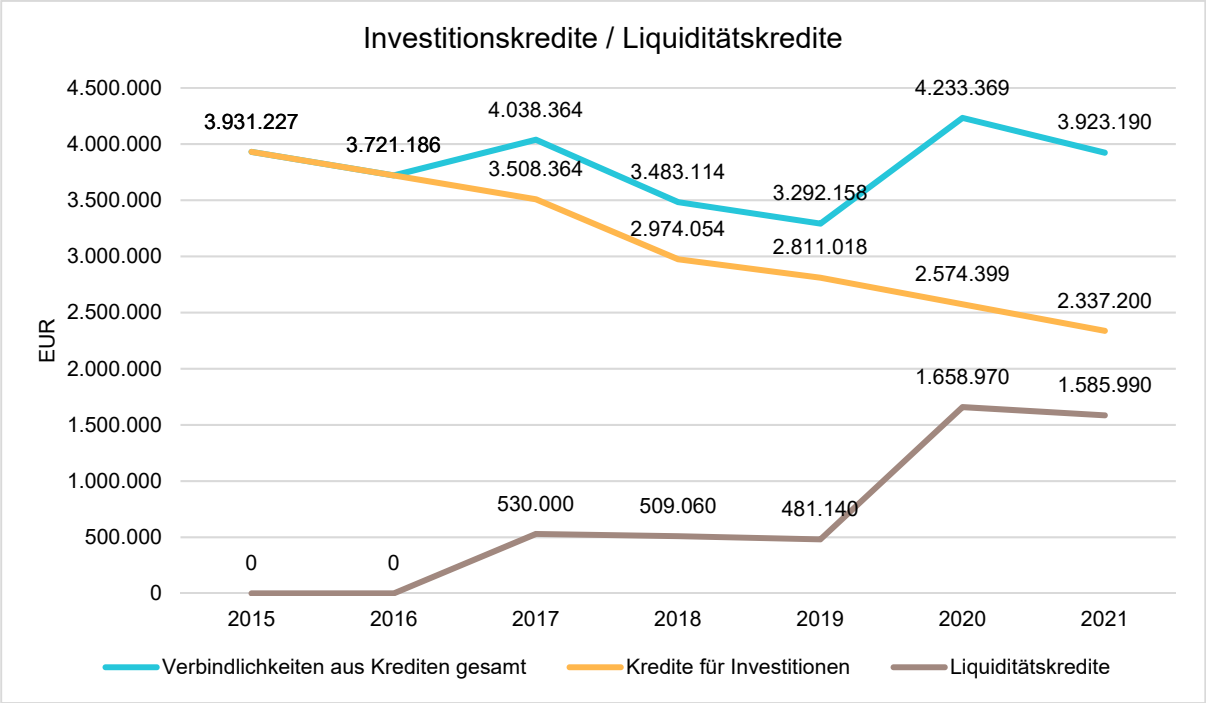

5.3.2.5 Passive Rechnungsabgrenzungsposten

Unter den passiven Rechnungsabgrenzungsposten sind Einzahlungen des laufenden Haushaltsjahres auszuweisen und erst im folgenden Haushaltsjahr zu Erträgen führen. Sie dienen der periodengerechten Darstellung der Erträge in der Ergebnisrechnung. Einen wesentlichen Posten stellen hier die eingeräumten mehrjährigen Grabnutzungsrechte auf dem kommunalen Friedhof dar.

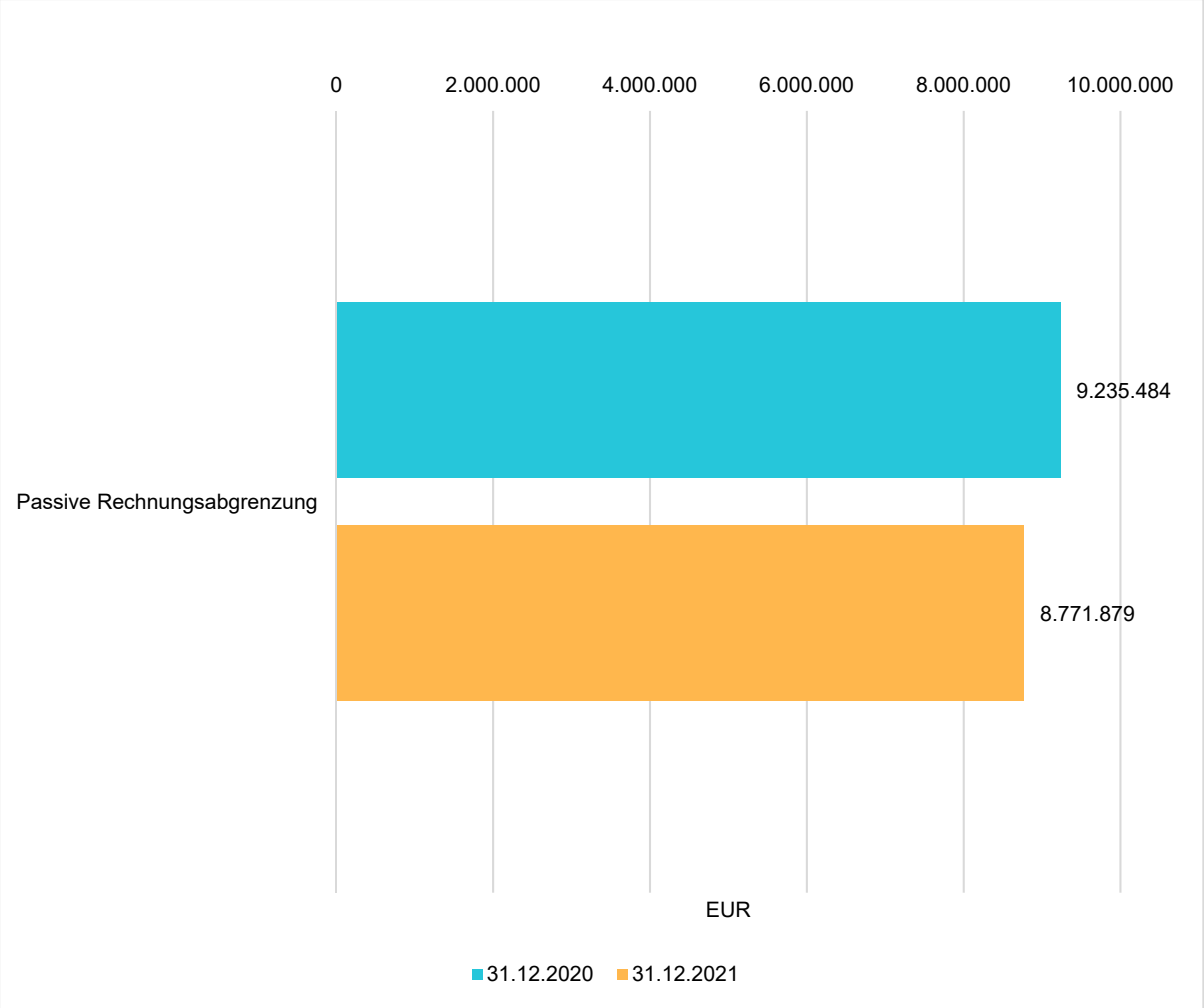

5.4 Erläuterungen zur Ergebnisrechnung

In der Ergebnisrechnung sind gemäß § 39 KomHVO NRW die dem Haushaltsjahr zuzurechnenden Erträge und Aufwendungen getrennt voneinander nachzuweisen. Dabei dürfen Aufwendungen nicht mit Erträgen verrechnet werden, soweit durch Gesetz oder Verordnung nichts anderes zugelassen ist.

	Ergebnis 2020 in €	Ergebnis 2021 in €	Veränderung in €
1 - Steuern und ähnliche Abgaben	93.529.770	83.063.998	-10.465.772
2 - Zuwendungen und allgemeine Umlagen	24.970.188	24.879.992	-90.195
3 - Sonstige Transfererträge	2.854.439	1.551.660	-1.302.778
4 - Öffentlich-rechtliche Leistungsentgelte	13.296.632	13.651.147	354.515
5 - Privatrechtliche Leistungsentgelte	1.210.929	1.523.749	312.820
6 - Kostenerstattungen und -umlagen, Leistungsbeteiligungen	2.720.891	2.426.389	-294.502
7 - Sonstige ordentliche Erträge	4.715.754	5.805.151	1.089.397
8 - Aktivierte Eigenleistungen	181.778	117.409	-64.368
10 - Ordentliche Erträge	**143.480.379**	**133.019.494**	**-10.460.885**
11 - Personalaufwendungen	22.472.572	20.976.420	-1.496.152
12 - Versorgungsaufwendungen	3.017.522	5.255.758	2.238.237
13 - Aufwendungen für Sach- und Dienstleistungen	28.387.887	26.233.322	-2.154.565
14 - Bilanzielle Abschreibungen	10.347.716	12.138.322	1.790.606
15 - Transferaufwendungen	67.167.360	67.544.565	377.205
16 - Sonstige ordentliche Aufwendungen	15.115.432	7.604.984	-7.510.447
17 - Ordentliche Aufwendungen	**146.508.490**	**139.753.372**	**-6.755.117**
18 - Ordentliches Ergebnis	**-3.028.110**	**-6.733.878**	**-3.705.767**
19 - Finanzerträge	1.418.335	1.376.221	-42.114
20 - Zinsen und sonstige Finanzaufwendungen	134.518	261.671	127.153
21 - Finanzergebnis	**1.283.817**	**1.114.551**	**-169.267**
22 - Ergebnis der laufenden Verwaltungstätigkeit	**-1.744.293**	**-5.619.327**	**-3.875.034**
23 - Außerordentliche Erträge	7.233.200	4.823.430	-2.409.770
24 - Außerordentliche Aufwendungen	424.626	0	-424.626
25 - Außerordentliches Ergebnis	**6.808.574**	**4.823.430**	**-1.985.144**
26 - Jahresergebnis	**5.064.281**	**-795.897**	**-5.860.178**
28 - Jahresergebnis nach Abzug globaler Minderaufwand	5.064.281	-795.897	-5.860.178

5.4.1 ordentliche Erträge

Die ordentlichen Erträge belaufen sich im Haushaltsjahr 2021 auf 133.019.494,47 Euro. Es ergibt sich eine Veränderung gegenüber dem Vorjahr um -10.460.884,73 Euro bzw. um -7,29 Prozent. Das Ergebnis weicht vom dem fortgeschriebenen Planansatz in Höhe von 134.819.200 Euro um -1.799.705,53 Euro ab, dies entspricht -1,35 Prozent.

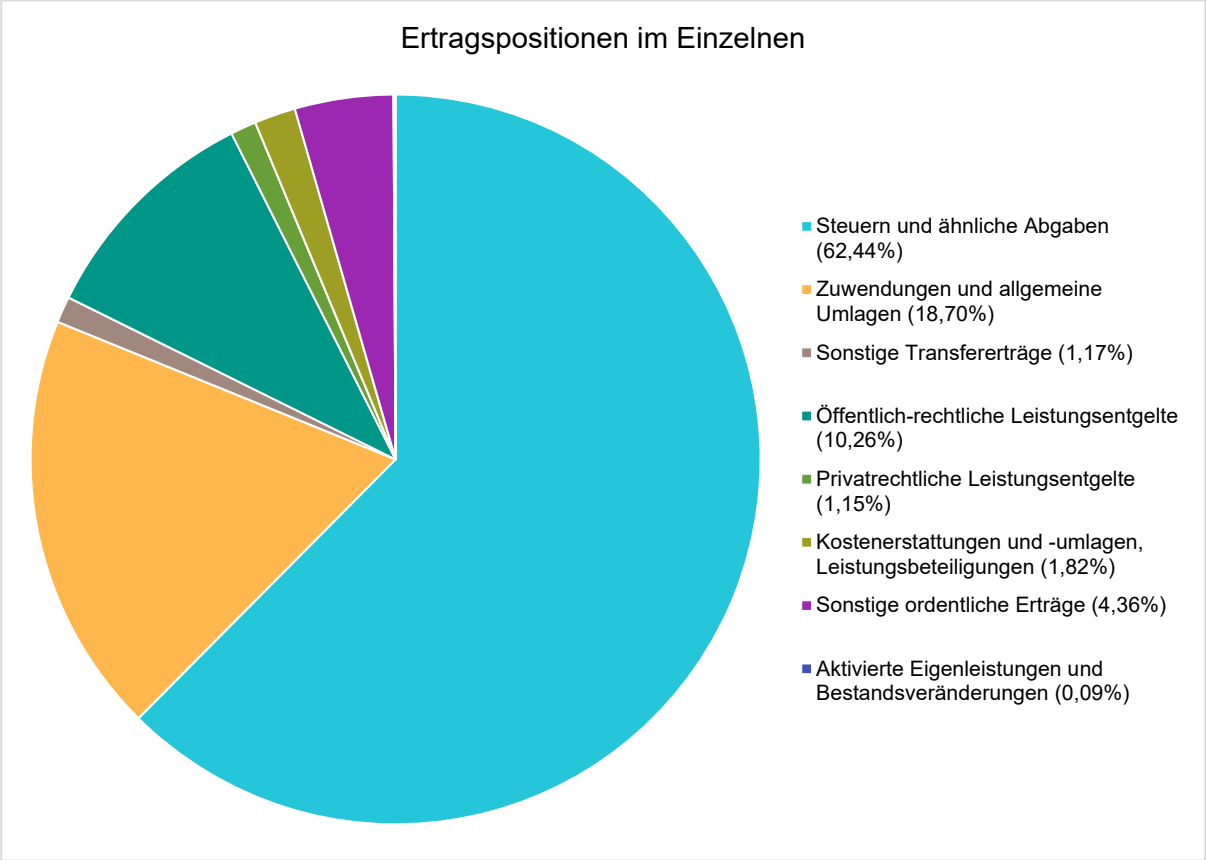

Die Steuern und ähnlichen Abgaben stellen die größte Ertragsposition dar.

	Ergebnis 2020 in €	Ergebnis 2021 in €	Veränderung in €
Grundsteuer A	113.323	114.112	788
Grundsteuer B	8.132.600	8.317.488	184.888
Gewerbesteuer	53.117.367	41.027.973	-12.089.394
Anteil Einkommensteuer	22.176.654	24.547.667	2.371.013
Anteil Umsatzsteuer	6.621.680	6.533.587	-88.093
Vergnügungssteuer	953.932	410.134	-543.798
Hundesteuer	160.745	164.976	4.231
Ausgleichsleistungen	2.253.469	1.948.061	-305.408
Summe Steuern und ähnliche Abgaben	**93.529.770**	**83.063.998**	**-10.465.772**

Zuwendungen und allgemeine Umlagen

	Ergebnis 2020 in €	Ergebnis 2021 in €	Veränderung in €
Schlüsselzuweisungen	283.437	0	-283.437
Bedarfszuweisungen und sonstige allgemeine Zuweisungen	1.342.645	0	-1.342.645
Zuweisungen und Zuschüsse für laufende Zwecke	17.039.497	19.702.344	2.662.848
Erträge aus Auflösung SoPo für Zuwendungen	2.225.026	2.356.590	131.563
Allgemeine Umlagen und sonstige Zuwendungen	4.079.583	2.821.058	-1.258.525
Summe Zuwendungen und allgemeine Umlagen	**24.970.188**	**24.879.992**	**-90.195**

sonstige Transfererträge

	Ergebnis 2020 in €	Ergebnis 2021 in €	Veränderung in €
Ersatz von sozialen Leistungen außerhalb von Einrichtungen	24.169	0	-24.169
Ersatz von sozialen Leistungen außerhalb von Einrichtungen (periodenfremd)	1.804	0	-1.804
Ersatz von sozialen Leistungen in Einrichtungen	1.031.105	636.999	-394.106
Ersatz von sozialen Leistungen in Einrichtungen (periodenfremd)	1.029.429	805.468	-223.961
Schuldendiensthilfen an das Land	642.729	0	-642.729
andere sonstige Transfererträge	56.120	46.380	-9.740
andere Transfererträge von Sozialleistungsträgern	60.217	58.276	-1.941
andere Transfererträge von Dritten	8.867	4.538	-4.329
Summe sonstige Transfererträge	**2.854.439**	**1.551.660**	**-1.302.778**

Öffentlich-rechtliche Leistungsentgelte

	Ergebnis 2020 in €	Ergebnis 2021 in €	Veränderung in €
Verwaltungsgebühren	888.318	814.515	-73.803
Benutzungsgebühren	11.468.669	11.880.804	412.135
Erträge aus Auflösung SoPo für Beiträge/Gebührenausgleich	939.644	955.827	16.183
Summe Öffentlich-rechtliche Leistungsentgelte	**13.296.632**	**13.651.147**	**354.515**

Privatrechtlichen Leistungsentgelte

	Ergebnis 2020 in €	Ergebnis 2021 in €	Veränderung in €
Mieten und Pachten	1.014.054	1.081.175	67.121
Erträge aus dem Verkauf von Grundstücken des UV	104.101	354.764	250.662
Erträge aus Verkauf von Drucksachen	2.732	3.137	405
sonstige privatrechtliche Leistungsentgelte	90.015	69.538	-20.478
sonstige privatrechtliche Leistungsentgelte (periodenfremd)	26	15.136	15.110
Summe Privatrechtliche Leistungsentgelte	**1.210.929**	**1.523.749**	**312.820**

Kostenerstattungen und Kostenumlagen

	Ergebnis 2020 in €	Ergebnis 2021 in €	Veränderung in €
Erstattungen vom Bund (ö-r)	84.581	102.256	17.674
Erstattungen vom Land (ö-r)	104.510	144.370	39.860
Erstattungen von Gemeinden (GV) (ö-r)	261.295	122.706	-138.589
Erstattungen von Gemeinden (GV) (p-r)	939	0	-939
Erstattungen von Zweckverbänden (p-r)	100.000	100.000	0
Erstattungen vom sonstigen öffentlichen B. (ö-r)	33.886	34.228	343

	Ergebnis 2020 in €	Ergebnis 2021 in €	Veränderung in €
Erstattungen von verb. Untern./Beteilig./SoV.(p-r)	1.064.385	1.106.770	42.385
Erstattungen von privaten Unternehmen (ö-r)	11.626	19.137	7.512
Erstattungen von privaten Unternehmen (p-r)	177.475	99.558	-77.917
Erstattungen von übrigen Bereichen (ö-r)	241.398	111.168	-130.230
Erstattungen von übrigen Bereichen (p-r)	389.060	437.611	48.551
Erstattungen (periodenfremd)	251.737	148.585	-103.152
Summe Kostenerstattungen und Kostenumlagen	**2.720.891**	**2.426.389**	**-294.502**

sonstige ordentliche Erträge

	Ergebnis 2020 in €	Ergebnis 2021 in €	Veränderung in €
Konzessionsabgaben	2.067.189	2.046.516	-20.673
Konzessionsabgaben (periodenfremd)	120.112	54.115	-65.997
Erstattungen von Steuern (periodenfremd)	3.820	0	-3.820
Erträge aus der Veräußerung von Grundstücken / Gebäuden	0	32.627	32.627
Erträge aus der Veräußerung von VG < 800,- €	0	252	252
Erträge Veräußerung v. VG > 800,- € & sonstiges AV	20.665	17.702	-2.963
Erträge aus der Veräußerung von Finanzanlagen	103	0	-103
Verwarnungs- /Bußgelder, Ordnungsstrafen und dgl.	153.105	149.176	-3.929
Säumniszuschläge, Beitreibungsgebühren, Stundungszinsen	109.719	111.964	2.245
Auslagen (privatrechtlich)	438	372	-66
Gebühren Bußgelder	1.550	1.527	-23
sonstige Erträge (periodenfremd)	6.311	18.505	12.194
Erträge aus der Auflösung von sonstigen Sonderposten	428.640	431.729	3.089
Erträge aus der außerplanmäßigen Sonderpostenauflösung	9.783	283.714	273.931
Erträge aus Zuschreibungen	273.327	79.682	-193.645
Erträge Auflösung personalbedingter Rückstellungen	105.127	353.096	247.969
Erträge aus der Auflösung von Instandsetzungsrückstellungen	515.745	111.887	-403.859
Erträge aus Auflösung von sonstigen Rückstellungen	6.996	98.054	91.058
sonstige nicht zahlungswirksame ordentliche Erträge	809.603	561.166	-248.437
Skontoerträge	13.319	8.626	-4.693
andere sonstige ordentliche Erträge	48.075	56.919	8.844
andere sonstige ordentliche Erträge (AUREA)	22.129	574.522	552.393
Erträge aus dem Zahlungseingang auf abgeschriebene Forderungen	0	812.691	812.691
andere sonstige ordentliche Erträge (periodenfremd)	0	311	311
Sonstige ordentliche Erträge	4.715.754	5.805.151	1.089.397

Bei der Position „Erträge aus Zuschreibungen“ handelt es sich in 2021 um die Erhöhung der Festwerte Persönliche Schutzausrüstung Feuerwehr und Rettungsdienst.

aktivierbare Eigenleistungen

	Ergebnis 2020 in €	Ergebnis 2021 in €	Veränderung in €
Aktivierte Eigenleistungen	181.778	117.409	-64.368

5.4.2 ordentliche Aufwendungen

Die ordentlichen Aufwendungen belaufen sich im Haushaltsjahr 2021 auf 139.753.372,20 Euro. Es ergibt sich eine Veränderung gegenüber dem Vorjahr um -6.755.117,35 Euro bzw. um -4,61 Prozent. Das Ergebnis weicht vom dem fortgeschriebenen Planansatz in Höhe von 143.437.797 Euro um -3.684.425,24 Euro ab, dies entspricht -2,64 Prozent.

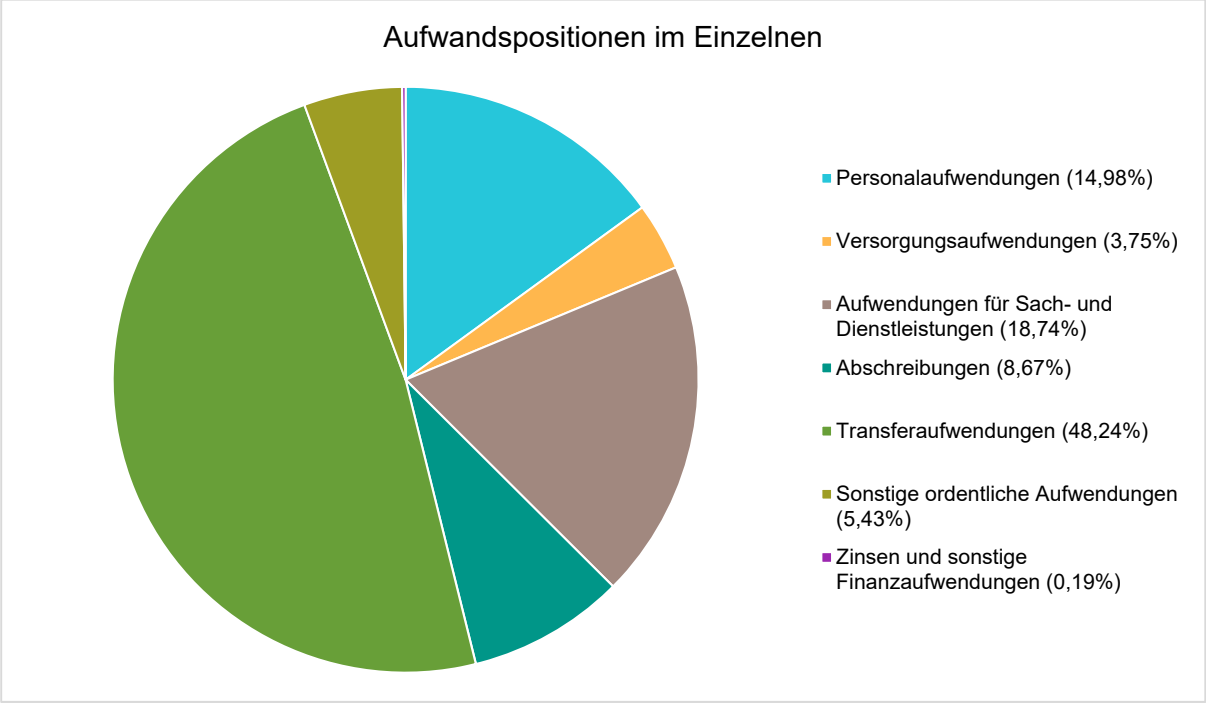

Personal- und Versorgungsaufwendungen

Bei den Personalaufwendungen handelt es sich ausschließlich um Aufwendungen für Beschäftigte und ehrenamtlich Tätige. Zu den Beschäftigten zählen aktive Beamte/innen, tariflich Beschäftigte uns sonstige Mitarbeiter/innen. Die Personalaufwendungen sind nach den Transferaufwendungen und den Sach- und Dienstleistungsaufwendungen die größte Aufwandsposition.

Bei den Versorgungsaufwendungen sind alle auf Arbeitgeberseite anfallenden Aufwendungen in Zusammenhang mit der Versorgung von aktiven Beamten und Versorgungsempfängern erfasst.

	Ergebnis 2020 in €	Ergebnis 2021 in €	Veränderung in €
Dienstaufwendungen Beamte	6.777.159	6.891.076	113.917
Dienstaufwendungen tarifliche Beschäftigte	9.078.293	9.602.162	523.869
Dienstaufwendungen sonstige Beschäftigte	3.268	3.110	-158
Beiträge zu Versorgungskassen für Beschäftigte	698.734	732.157	33.423

	Ergebnis 2020 in €	Ergebnis 2021 in €	Veränderung in €
Beiträge zur gesetzlichen Sozialversicherung	1.822.659	1.976.115	153.455
Beihilfen, Unterstützungsleistungen für Beschäftigte	1.042.300	1.048.307	6.007
Zuführung zu Rückstellungen für Beihilfen, Pensionen, ATZ, Urlaub etc.	3.050.159	723.493	-2.326.666
Summe Personalaufwendungen	**22.472.572**	**20.976.420**	**-1.496.152**
Summe Versorgungsaufwendungen	**3.017.522**	**5.255.758**	**2.238.237**
Summe Personal- und Versorgungsaufwand	**25.490.094**	**26.232.178**	**742.084**

Aufwendungen für Sach- und Dienstleistungen

Die Sach- und Dienstleistungsaufwendungen beinhalten alle fremdbezogenen Waren und Dienstleistungen. Sie sind nach den Transferaufwendungen die größte Aufwandsposition.

	Ergebnis 2020 in €	Ergebnis 2021 in €	Veränderung in €
Bewirtschaftung, Unter- u. Instandhaltung unbewegliches Vermögen	17.743.344	14.909.592	-2.833.752
Unterhaltung bewegliches Vermögen	510.158	590.122	79.964
Erstattungen für Aufwendungen Dritter	1.754.124	1.454.514	-299.609
sonstiger Sach- und Dienstleistungsaufwand	8.380.262	9.279.094	898.832
Summe Aufwendungen für Sach- und Dienstleistungen	**28.387.887**	**26.233.322**	**-2.154.565**

bilanzielle Abschreibungen

Abschreibungen sind Aufwendungen, die aus der Abnutzung von Vermögensgegenständen des Anlagevermögens entstehen. Sie zeigen den Werteverzehr über die Nutzungsdauer eines jeweiligen Vermögensgegenstands.

	Ergebnis 2020 in €	Ergebnis 2021 in €	Veränderung in €
Abschreibungen auf immaterielles Vermögen und Sachanlagen	10.347.716	12.138.322	1.790.606

Transferaufwendungen

Die Position beinhaltet sämtliche Aufwendungen, die die Gemeinde an Umlagen (z. B. Kreisumlage, Gewerbesteuerumlage) und Zuwendungen für laufende Zwecke an Dritte zu leisten hat.

	Ergebnis 2020 in €	Ergebnis 2021 in €	Veränderung in €
Umlagen an Gemeindeverbände	23.768.674	24.148.461	379.787
Sozialtransferaufwendungen	8.487.427	8.610.069	122.642
Gewerbesteuerumlage und Fonds Deutsche Einheit	5.200.687	3.579.486	-1.621.201
Zuweisungen und Zuschüsse für laufende Zwecke	28.864.253	30.477.431	1.613.177
Sonstige Transferaufwendungen	846.319	729.118	-117.201
Summe Transferaufwendungen	**67.167.360**	**67.544.565**	**377.205**

Die Sozialtransferaufwendungen schlüsseln sich wie folgt auf:

	Ergebnis 2020 in €	Ergebnis 2021 in €	Veränderung in €
soziale Leistungen an natürliche Personen in Einrichtungen	4.933.448	5.096.223	162.774
Leistungen nach dem Asylbewerberleistungsgesetz	1.520.835	1.278.734	-242.102
Leistungen nach dem Unterhaltsvorschussgesetz	1.014.058	1.079.284	65.226
soziale Leistungen an natürliche Personen außerhalb von Einrichtungen	780.398	890.901	110.503
sonstige soziale Leistungen	224.012	264.928	40.915
Sozialtransferaufwendungen (periodenfremd)	14.674	0	-14.674

Die Zuweisungen und Zuschüsse für laufende Zwecke enthalten folgende Positionen:

	Ergebnis 2020 in €	Ergebnis 2021 in €	Veränderung in €
Aufwendungen für Zuschüsse an übrige Bereiche	21.810.563	23.852.585	2.042.022
Aufwendungen für Zuschüsse an verb. Untern./Beteil./SV	3.452.180	2.831.790	-620.390
Aufwendungen für Zuweisungen an Zweckverbände	2.758.625	2.520.517	-238.108
Auflösung aktiver RAP für Zuwendungen übrige Bereiche	458.453	522.637	64.184
Aufwendungen für Zuweisungen (periodenfremd)	219.223	374.634	155.411
Aufwendungen für Zuschüsse an private Unternehmen	130.000	329.024	199.024
Bauhofkosten für Leistungen an Dritte	35.210	46.245	11.035

sonstige ordentliche Aufwendungen

Unter die Position der sonstigen laufenden Aufwendungen fallen sämtliche Aufwendungen, die nicht einer der vorgehenden Positionen zugeordnet werden können. Hierunter fallen auch Wertberichtigungen auf Forderungen und der Verlust aus dem Abgang von Vermögensgegenständen des Anlagevermögens, die unter Buchwert veräußert wurden oder ohne Wertausgleich in Abgang gebracht wurden.

	Ergebnis 2020 in €	Ergebnis 2021 in €	Veränderung in €
Sonstige Personal- und Versorgungsaufwendungen	794.398	771.075	-23.323
Aufwendungen für Inanspruchnahme von Rechten und Diensten	1.279.968	1.174.979	-104.989
Geschäftsaufwendungen	826.636	886.515	59.879
Steuern, Versicherungen, Schadensfälle	881.945	988.615	106.671
Wertberichtigungen auf Forderungen	554.007	420.842	-133.165
Besondere ordentliche Aufwendungen	0	822	822
Weitere sonstige Aufwendungen aus laufender Verwaltungstätigkeit	10.778.479	3.362.137	-7.416.342
Summe sonstiger ordentlicher Aufwendungen	**15.115.432**	**7.604.984**	**-7.510.447**

5.4.3 Finanzergebnis

Die Erträge aus Finanzierungstätigkeit umfassen sämtliche Zinserträge und sonstige Finanzerträge, die die Gemeinde aus Krediten und Ausleihungen an Dritte und aus Wertpapieren des Anlagevermögens erzielt.

	Ergebnis 2020 in €	Ergebnis 2021 in €	Veränderung in €
Finanzerträge	1.418.335	1.376.221	-42.114

Die Aufwendungen aus Finanzierungstätigkeit umfassen sämtliche Zinsaufwendungen und sonstige Finanzaufwendungen, die die Gemeinde aus der Aufnahme von Krediten zu leisten hat.

	Ergebnis 2020 in €	Ergebnis 2021 in €	Veränderung in €
Zinsen und sonstige Finanzaufwendungen	134.518	261.671	127.153

Das Finanzergebnis beläuft sich im Haushaltsjahr 2021 auf 1.114.550,51 Euro. Es ergibt sich eine Veränderung gegenüber dem Vorjahr um -169.266,81 Euro bzw. um -13,18 Prozent. Das Ergebnis weicht vom dem fortgeschriebenen Planansatz in Höhe von 927.000 Euro um 187.550,51 Euro ab, dies entspricht 20,23 Prozent.

5.4.4 Außerordentliche Erträge und Aufwendungen

Die außerordentlichen Erträge und Aufwendungen ergeben das außerordentliche Ergebnis. Hierunter fallen sämtliche Geschäftsvorfälle, die außerhalb der gewöhnlichen Geschäftstätigkeit liegen und in ihrer Art ungewöhnlich, selten im Vorkommen und von erheblicher materieller Bedeutung für die Gemeinde sind.

Außerordentliche Erträge

Die außerordentlichen Erträge belaufen sich im Haushaltsjahr 2021 auf 4.823.430,23 Euro. Es ergibt sich eine Veränderung gegenüber dem Vorjahr um -2.409.769,50 Euro. Die Summe von 4.823.430,23 Euro wurde gemäß § 5 Abs. 2 des Gesetzes zur Isolierung der aus der COVID-19-Pandemie folgenden Belastungen der kommunalen Haushalte im Land Nordrhein-Westfalen (NKF-CIG NRW.) aus konkret erfassten Belastungen im ordentlichen Aufwand und aus über Nebenrechnungen ermittelte Belastungen gem. § 5 Abs. 3 NKF-CIG NRW ermittelt und nach § 5 Abs. 4 NKF-CIG NRW im Rahmen der Abschlussbuchungen als außerordentlicher Ertrag in die Ergebnisrechnung eingestellt. Die entsprechende Dokumentation dieser Corona-Mehrbelastungen ist als Anlage 15 beigefügt.

Außerordentlichen Aufwendungen

Die außerordentlichen Aufwendungen belaufen sich im Haushaltsjahr 2021 auf 0,00 Euro. Es ergibt sich eine Veränderung gegenüber dem Vorjahr um -424.625,51 Euro. Das Ergebnis weicht vom dem fortgeschriebenen Planansatz in Höhe von 147.444 Euro um -147.444,49 Euro ab.

Außerordentliches Ergebnis

Das außerordentliche Ergebnis beläuft sich im Haushaltsjahr 2021 auf 4.823.430,23 Euro. Es ergibt sich eine Veränderung gegenüber dem Vorjahr um -1.985.143,99 Euro. Das Ergebnis weicht vom dem fortgeschriebenen Planansatz in Höhe von 3.176.056 Euro um 1.647.374,72 Euro ab.

5.5 Erläuterungen zur Finanzrechnung

Die Finanzrechnung stellt die Veränderung der liquiden Mittel dar. Es sind im Wesentlichen drei Salden zu bilden:

- der Finanzsaldo aus laufender Verwaltungstätigkeit
- der Finanzsaldo aus Investitionstätigkeit und
- der Finanzsaldo aus Finanzierungstätigkeit

Der Finanzmittelüberschuss bzw. -fehlbetrag, der aus den drei Salden gebildet wird, stellt die Veränderung der liquiden Mittel in der Bilanz dar.

Die Finanzrechnung deckt sich im Wesentlichen mit den Positionen der Ergebnisrechnung und wird weiterhin weitestgehend auch im Lagebericht dargestellt. Die Abweichungen zwischen der Ergebnis- und Finanzrechnung resultieren aus zahlungsunwirksamen Vorgängen, wie z.B. Abschreibungen. Details können der Teilfinanzrechnung zu den einzelnen Produkten entnommen werden.

	Ergebnis 2020 in €	Ergebnis 2021 in €	Veränderung in €
1 - Steuern und ähnliche Abgaben	97.298.723	83.112.963	-14.185.760
2 - Zuwendungen und allgemeine Umlagen	21.078.149	20.136.813	-941.336
3 - Sonstige Transfereinzahlungen	2.608.391	2.680.464	72.072
4 - Öffentlich-rechtliche Leistungsentgelte	12.726.271	12.918.766	192.495
5 - Privatrechtliche Leistungsentgelte	1.206.867	1.521.399	314.532
6 - Kostenerstattungen und Kostenumlagen	15.529.989	18.370.424	2.840.434
7 - Sonstige Einzahlungen	3.346.530	2.589.514	-757.017
8 - Zinsen und sonstige Finanzeinzahlungen	1.423.254	815.898	-607.356
9 - Einzahlungen aus laufender Verwaltungstätigkeit	**155.218.175**	**142.146.240**	**-13.071.935**
10 - Personalauszahlungen	19.564.333	20.307.079	742.746
11 - Versorgungsauszahlungen	2.705.907	2.502.261	-203.646
12 - Auszahlungen für Sach- und Dienstleistungen	39.394.133	39.249.683	-144.450
13 - Zinsen und Sonstige Finanzauszahlungen	255.345	320.331	64.986
14 - Transferauszahlungen	68.623.538	66.043.842	-2.579.697
15 - Sonstige Auszahlungen	5.811.210	6.468.058	656.848
16 - Auszahlungen aus laufender Verwaltungstätigkeit	**136.354.466**	**134.891.254**	**-1.463.212**
17 - Saldo aus laufender Verwaltungstätigkeit	**18.863.709**	**7.254.986**	**-11.608.723**
18 - Zuwendungen für Investitionsmaßnahmen	6.939.725	7.361.493	421.768
19 - Einzahlungen aus der Veräußerung von Sachanlagen	389.959	457.629	67.670
20 - Einzahlungen aus der Veräußerung von Finanzanlagen	547.285	0	-547.285
21 - Einzahlungen aus Beiträgen u.ä. Entgelten	590.612	958.495	367.883

	Ergebnis 2020 in €	Ergebnis 2021 in €	Veränderung in €
22 - Sonstige Investitionseinzahlungen	83.586	1.706	-81.880
23 - Einzahlungen aus Investitionstätigkeit	**8.551.167**	**8.779.323**	**228.156**
24 - Auszahlungen für den Erwerb von Grundstücken und Gebäuden	1.448.598	6.515.580	5.066.983
25 - Auszahlungen für Baumaßnahmen	5.483.834	6.029.524	545.691
26 - Auszahlungen für den Erwerb von beweglichem Anlagevermögen	3.302.682	1.463.624	-1.839.058
27 - Auszahlungen für den Erwerb von Finanzanlagen	2.550.000	225.000	-2.325.000
28 - Auszahlungen von aktivierbaren Zuwendungen	44.462	90.928	46.466
30 - Auszahlungen aus Investitionstätigkeit	**12.829.575**	**14.324.656**	**1.495.081**
31 - Saldo aus Investitionstätigkeit	**-4.278.408**	**-5.545.333**	**-1.266.925**
32 - Finanzmitelüberschuss /-fehlbetrag	**14.585.301**	**1.709.653**	**-12.875.648**
33 - Einzahlungen aus der Aufnahme und durch Rückflüsse von Krediten für Investitionen und diesen wirtschaftlich gleichkommenden Rechtsverhältnissen	5.146	254.697	249.551
34 - Einzahlungen aus der Aufnahme und durch Rückflüsse von Krediten zur Liquiditätssicherung	1.205.750	0	-1.205.750
35 - Auszahlungen für die Tilgung und Gewährung von Krediten für Investitionen und diesen wirtschaftlich gleichkommenden Rechtsverhältnissen	451.019	701.598	250.579
37 - Saldo aus Finanzierungstätigkeit	**759.877**	**-446.902**	**-1.206.778**
38 - Änderung des Bestandes an eigenen Finanzmitteln	**15.345.178**	**1.262.751**	**-14.082.426**
40 - Änderung des Bestandes an fremden Finanzmitteln	-327.164	90.123	417.286
41 - Liquide Mittel	**15.018.014**	**1.352.874**	**-13.665.140**

Die Entwicklung des Finanzmittelüberschusses/ Finanzmittelfehlbedarfs über die letzten 5 Jahren zeigt die nachstehende Abbildung.

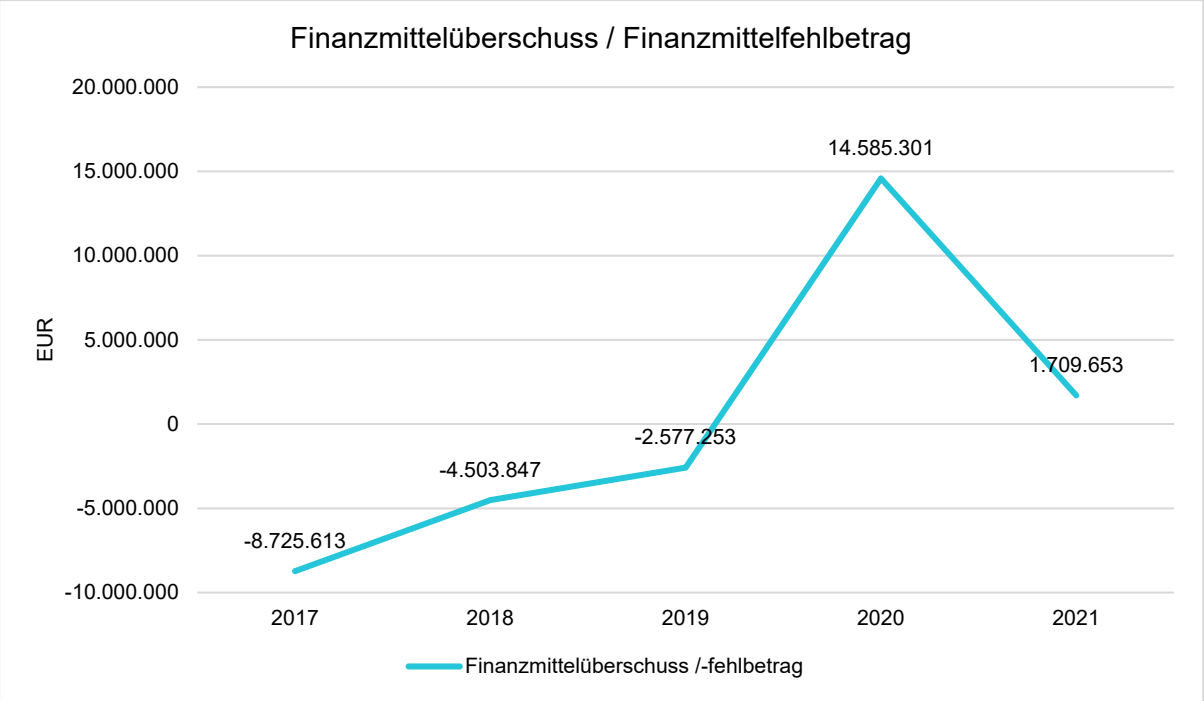

Die Auszahlungen für Baumaßnahmen (Pos. 25) setzt sich wie folgt zusammen:

	Ergebnis 2020 in €	Ergebnis 2021 in €	Veränderung in €
785101 - Hochbaumaßnahmen	2.194.954	2.955.850	760.896
785201 - Tiefbaumaßnahmen	3.178.859	2.830.123	-348.736
785301 - sonstige Baumaßnahmen	110.021	243.551	133.531

Von den 225.000 EUR Auszahlungen für den Erwerb von Finanzanlagen (Pos. 27) sind 225.000 EUR in den Versorgungsfonds eingezahlt worden.

5.6 Weitere Angaben gemäß § 45 Abs. 2 KomHVO NRW

Nachfolgend werden weitere Angaben gem. § 45 Abs. 2 KomHVO NRW gemacht.

Bei der Stadt Rheda-Wiedenbrück haben sich beim Jahresabschluss 2021 keine besonderen Umstände ergeben, die dazu führen, dass der Jahresabschluss nicht ein den tatsächlichen Verhältnissen entsprechendes Bild der Vermögens-, Schulden-, Ertrags- und Finanzlage vermitteln (§ 45 Abs. 2 Nr. 1 KomHVO).

Die Veränderung der allgemeinen Rücklage und ihre Auswirkungen auf die weitere Entwicklung des Eigenkapitals innerhalb der auf das abgelaufene Haushaltsjahr bezogenen mittelfristigen Ergebnis- und Finanzplanung wird tabellarisch im Anhang (Anlage 6) dargestellt (§ 45 Abs. 2 Nr. 2 KomHVO).

Die Stadt Rheda-Wiedenbrück ist nicht vom Grundsatz der Einzelbewertung und von bisher angewandten Bewertungs- und Bilanzierungsmethoden abgewichen (§ 45 Abs. 2 Nr. 3 KomHVO).

Abweichungen von der standardmäßig vorgesehenen linearen Abschreibung können der Anlage 9 im Anhang entnommen werden. Abweichungen von der örtlichen Abschreibungstabelle haben sich bei der Festlegung der Nutzungsdauer von Vermögensgegenständen für die Stadt Rheda-Wiedenbrück nicht ergeben (§ 45 Abs. 2 Nr. 6 KomHVO).

Der Anlage 10 kann entnommen werden, für welche fertiggestellten Erschließungsmaßnahmen noch keine Beiträge erhoben wurden (§ 45 Abs. 2 Nr. 7 KomHVO).

Währungsumrechnungen lagen im Haushaltsjahr nicht vor (§ 45 Abs. 2 Nr. 8 KomHVO).

Die Verpflichtungen aus Leasingverträgen der Stadt Rheda-Wiedenbrück kann der Anlage 11 entnommen werden (§ 45 Abs. 2 Nr. 9 KomHVO).

Beteiligungen im Sinne des § 271 Abs. 1 des Handelsgesetzbuchs der Stadt Rheda-Wiedenbrück sind in Anlage 12 zu finden (§ 45 Abs. 2 Nr. 10 KomHVO).

Die Stadt Rheda-Wiedenbrück hat den § 35a KomHVO NRW (Bildung von Bewertungseinheiten) nicht angewandt (§ 45 Abs. 2 Nr. 11 KomHVO NRW).

Für die Stadt Rheda-Wiedenbrück liegt gem. § 5 des Gesetzes zur Gleichstellung von Frauen und Männern für das Land Nordrhein-Westfalen ein Gleichstellungsplan für den Zeitraum vom 01.01.2020 bis zum 31.12.2024 vor.

Des Weiteren sind nach § 45 Abs. 2 S. 3 KomHVO Sachverhalte zu erläutern, aus denen sich künftig erhebliche finanzielle Verpflichtungen ergeben können. In 2018 hat die Stadt Rheda-Wiedenbrück einen Grundstückskaufvertrag geschlossen, aus dem für die Folgejahre ein Kaufpreis i. H. v. 1,47 Mio. € fällig werden kann. Die Fälligkeit ist auf eine noch einzutretende Bedingung geknüpft.

Die Stadt Rheda-Wiedenbrück beschäftigte im Haushaltsjahr 2021:

155 Beamte/innen und

257 Arbeitnehmer/innen.

Gemäß § 95 Abs. 2 GO NRW sind am Schluss des Lageberichtes für die Mitglieder des Verwaltungsvorstandes nach § 70 GO NRW sowie für die Ratsmitglieder, auch wenn die Personen im Haushaltsjahr ausgeschieden sind, anzugeben:

1. der Familienname mit mindestens einem ausgeschriebenen Vornamen

2. der ausgeübte Beruf

3. die Mitgliedschaft in Aufsichtsräten und anderen Kontrollgremien i. S. d. § 125 Abs. 1 Satz 3 des Aktiengesetzes

4. die Mitgliedschaft in Organen von verselbstständigten Aufgabenbereichen der Gemeinde in öffentlich-rechtlicher oder privatrechtlicher Form

5. die Mitgliedschaft in Organen sonstiger privatrechtlicher Unternehmen.

Die Angaben 1-5 sind alphabetisch geordnet der Anlage 14 zu entnehmen.

5.7 Hinweis zur Abgrenzung der Produktbereiche

Im Produkt 010102 Kommunale Zusammenschlüsse/Ausgliederungen werden Aufwendungen gebucht, die lt. Auffassung der örtlichen Rechnungsprüfung (ÖRP) nicht dem Produktbereich (PB) 01 Innere Verwaltung, sondern anderen Produktbereichen zuzuordnen sind. Nachfolgend wird die Zuordnung der ÖRP dargestellt:

Wiedenbrücker Schule: Diese sind dem PB 04 Kultur und Wissenschaft zuzuordnen. Hier bietet sich das Produkt 040201 Kultur-, Musik- und Heimatpflege an.

Erstattungen von Bauhof und EAW: Soweit die Erstattungen für einen Mix aus Leistungen der Kernverwaltung gedacht sind, empfiehlt sich eine Zuordnung zum PB 16 Allgemeine Finanzwirtschaft.

Zweckverbandsumlage VHS: zum PB 04 Kultur und Wissenschaft

Verbandsumlage Infokom: zum Produkt 010502 EDV

Zuschüsse an die FGS: Die FGS übernimmt Aufgaben aus den PB 04 Kultur und Wissenschaft, 13 Natur- und Landschaftspflege und 15 Wirtschaft und Tourismus für die Stadt Rheda-Wieden-

brück. Sollte eine Aufteilung der Verlustübernahme nicht möglich sein, empfiehlt sich eine Zuordnung zum PB 16 Allgemeine Finanzwirtschaft analog z. B. der Kreisumlage, die letztendlich auch wieder mehreren Produktbereichen dient.

Zuschüsse an die FGS für Bibliotheken: zum Produkt 040101 Stadtbibliothek

Marburg GmbH/AUREA: zum PB 15 Wirtschaft und Tourismus

Der Fachbereich Finanzen wird die Zuordnungen zu den verschiedenen Produktbereichen weiterhin kontinuierlich überprüfen.

Anlage 1: Anlagenspiegel gem. § 46 KomHVO NRW zum 31.12.2021

Anlagevermögen	Anschaffungs- und Herstellungskosten					Abschreibungen					Buchwert	
	Stand am 31.12.2020	Zugang	Abgang	Umbuchung in Periode	Stand am 31.12. 2021	kummulierte Abschreibungen zum 31.12.2020	Abschreibungen 2021	Zuschreibungen 2021	Anderungen durch Zu- und Abgäne sowie Umbuchungen in Periode	kumulierte Abschreibungen zum 31.12.2021	am 31.12.2021	am 31.12.2020
	EUR	EUR	EUR	EUR	EUR	EUR	EUR	EUR	EUR	EUR	EUR	EUR
		+	-	+/-	+/-	(-)	(-)	+	+/-	-		
1. Immaterielle Vermögensgegenstände	**2.033.831,82**	**28.326,63**	**-883,57**	**0,00**	**2.061.274,88**	**-482.829,49**	**-16.452,64**	**0,00**	**883,57**	**-498.398,56**	**1.562.876,32**	**1.551.002,33**
Lizenzen	*106.826,24 €*	*0,00*	*-883,57*	*0,00*	*105.942,67*	*-104.114,79*	*-1.961,95*	*0,00*	*883,57*	-105.193,17	*749,50*	*2.711,45*
DV-Software	*418.996,30 €*	*28.326,63*	*0,00*	*0,00*	*447.322,93*	*-378.714,70*	*-14.490,69*	*0,00*	*0,00*	-393.205,39	*54.117,54*	*40.281,60*
Grunddienstbarkeiten etc.	*1.508.009,28 €*	*0,00*	*0,00*	*0,00*	*1.508.009,28*	*0,00*	*0,00*	*0,00*	*0,00*	*0,00*	*1.508.009,28*	*1.508.009,28*
2. Sachanlagen	**389.862.721,86**	**11.270.965,88**	**-784.959,59**	**-34.773,61**	**400.348.728,15**	**-102.476.769,20**	**-9.889.710,11**	**0,00**	**445.920,82**	**-111.920.558,49**	**288.393.396,07**	**287.385.952,68**
2.1 unbebaute Grundstücke und grundstücksgleiche Rechte	**35.628.354,02**	**1.634.426,51**	**-103.485,12**	**2.154.486,07**	**39.313.781,48**	**-2.104.860,46**	**-825.781,03**	**0,00**	**24.454,23**	**-2.906.187,26**	**36.407.594,23**	**33.523.493,57**
2.1.1 Grünflächen	12.045.093,76	-146.679,58	0,00	236.588,80	12.135.002,98	-1.084.602,91	-14.467,03	0,00	0,00	-1.099.069,94	11.035.933,05	10.960.490,86
2.1.2 Ackerland	1.111.392,03	1.829.577,29	0,00	1.611.551,11	4.552.520,43	0,00	-545.772,33	0,00	0,00	-545.772,33	4.006.748,10	1.111.392,03
2.1.3 Wald, Forsten	1.902.930,42	0,00	0,00	86.598,18	1.989.528,60	-16.567,31	-3.675,88	0,00	0,00	-20.243,19	1.969.285,41	1.886.363,11
2.1.4 Sonstige unbebaute Flächen	20.568.937,81	-48.471,20	-103.485,12	219.747,98	20.636.729,47	-1.003.690,24	-261.865,79	0,00	24.454,23	-1.241.101,80	19.395.627,67	19.565.247,57
2.2 Bebaute Grundstücke und Grundstücksgleiche Rechte	**188.386.251,16**	**337.291,40**	**-16.622,83**	**1.731.744,33**	**190.438.664,06**	**-50.161.356,21**	**-4.425.059,92**	**0,00**	**7.303,94**	**-54.579.112,19**	**135.859.551,87**	**138.224.894,95**
2.2.1 Kinder- und Jugendeinrichtungen	3.066.704,11	0,00	0,00	139.860,00	3.206.564,11	-830.142,06	-73.040,90	0,00	0,00	-903.182,96	2.303.381,15	2.236.562,05
2.2.2 Schulen	101.742.459,87	58.414,76	-16.622,83	290.667,72	102.074.919,52	-23.494.400,39	-2.240.122,49	0,00	7.303,94	-25.727.218,94	76.347.700,58	78.248.059,48
2.2.3 Wohnbauten	12.697.889,69	124.937,99	0,00	510.046,31	13.332.873,99	-2.781.086,01	-500.546,91	0,00	0,00	-3.281.632,92	10.051.241,07	9.916.803,68
2.2.4 Bäder und Sportstätten	29.733.222,35	8.086,92	0,00	248.179,57	29.989.488,84	-11.712.131,95	-820.222,03	0,00	0,00	-12.532.353,98	17.457.134,86	18.021.090,40
2.2.5 Sonstige Dienst-, Geschäfts- und Betriebsgebäude	41.145.975,14	145.851,73	0,00	542.990,73	41.834.817,60	-11.343.595,80	-791.127,59	0,00	0,00	-12.134.723,39	29.700.094,21	29.802.379,34
2.3 Infrastrukturvermögen	**132.705.318,55**	**477.623,48**	**-403.153,73**	**2.261.733,96**	**135.041.522,26**	**-36.184.150,19**	**-2.933.785,11**	**0,00**	**165.369,29**	**-38.952.566,01**	**96.088.956,26**	**96.521.168,37**
2.3.1 Grund und Boden des Infrastrukturvermögens	29.237.914,57	70.491,22	0,00	409.977,95	29.718.383,74	-856.996,21	-2.408,29	0,00	0,00	-859.404,50	28.858.979,25	28.380.918,37
2.3.2 Brücken und Tunnel	4.533.238,95	0,00	0,00	0,00	4.533.238,95	-1.195.659,15	-84.888,75	0,00	0,00	-1.280.547,90	3.252.691,05	3.337.579,80
2.3.3 Gleisanlage mit Streckenausrüstung und Sicherheitsanlagen	0,00	0,00	0,00	0,00	0,00	0,00	0,00	0,00	0,00	0,00	0,00	0,00
2.3.4 Entwässerungs- und Abwasserbeseitigungsanlagen	0,00	0,00	0,00	0,00	0,00	0,00	0,00	0,00	0,00	0,00	0,00	0,00
2.3.5 Straßennetz mit Wegen, Plätzen und Verkehrslenkungsanlagen	93.294.465,36	407.132,26	-403.153,73	1.851.756,01	95.150.199,90	-32.901.256,04	-2.757.771,19	0,00	165.369,29	-35.493.657,94	59.656.541,96	60.393.209,32
2.3.6 Sonstige Bauten des Infrastrukturvermögens	5.639.699,67	0,00	0,00	0,00	5.639.699,67	-1.230.238,79	-88.716,88	0,00	0,00	-1.318.955,67	4.320.744,00	4.409.460,88
2.4 Bauten auf fremdem Grund und Boden	**50.177,84**	**0,00**	**0,00**	**0,00**	**50.177,84**	**-29.870,07**	**-1.108,30**	**0,00**	**0,00**	**-30.978,37**	**19.199,47**	**20.307,77**
2.5 Kunstgegenstände und Kulturdenkmäler	**31.373,00**	**2.208,40**	**0,00**	**0,00**	**68.355,01**	**0,00**	**0,00**	**0,00**	**0,00**	**0,00**	**33.581,40**	**31.373,00**
Kunstgegenstände	17.933,00	2.208,40	0,00	34.773,61	54.915,01	0,00	0,00	0,00	0,00	0,00	54.915,01	17.933,00
Kulturdenkmäler	13.440,00	0,00	0,00	0,00	13.440,00	0,00	0,00	0,00	0,00	0,00	13.440,00	13.440,00
2.6 Maschinen und technische Anlagen, Fahrzeuge	**9.421.083,16**	**422.048,38**	**-163.364,52**	**44.558,92**	**9.724.325,94**	**-5.075.331,19**	**-685.521,33**	**0,00**	**155.854,98**	**-5.604.997,54**	**4.119.328,40**	**4.345.751,97**
Maschinen und technische Anlagen	3.060.940,96	143.888,04	0,00	44.558,92	3.249.387,92	-1.069.582,31	-147.363,89	0,00	0,00	-1.216.946,20	2.032.441,72	1.991.358,65
Fahrzeuge	6.360.142,20	278.160,34	-163.364,52	0,00	6.474.938,02	-4.005.748,88	-538.157,44	0,00	155.854,98	-4.388.051,34	2.086.886,68	2.354.393,32
2.7 Betriebs- und Geschäftsausstattung	**15.059.699,43**	**633.709,69**	**-95.220,80**	**37,50**	**15.598.225,82**	**-8.919.665,98**	**-1.018.454,42**	**0,00**	**92.938,38**	**-9.845.182,02**	**5.753.043,80**	**6.140.033,45**
Betriebs- und Geschäftsausstattung	14.523.239,58	633.709,69	-93.656,22	37,50	15.063.330,55	-8.383.206,13	-1.018.454,42	0,00	91.373,80	-9.310.286,75	5.753.043,80	6.140.033,45
Geringwertige Vermögensgegenstände	535.869,68	0,00	-1.564,58	0,00	534.305,10	-535.869,68	0,00	0,00	1.564,58	-534.305,10	0,00	0,00
sonstige Anlagen	590,17	0,00	0,00	0,00	590,17	-590,17	0,00	0,00	0,00	-590,17	0,00	0,00
2.8 Geleistete Anzahlungen, Anlagen im Bau	**8.580.464,70**	**7.763.658,02**	**-3.112,59**	**-6.227.334,39**	**10.113.675,74**	**-1.535,10**	**0,00**	**0,00**	**0,00**	**-1.535,10**	**10.112.140,64**	**8.578.929,60**
geleistete Anzahlungen auf Sachanlagen	6.187.499,04	1.692.739,15	-3.112,59	-3.582.577,82	4.294.547,78	0,00	0,00	0,00	0,00	0,00	4.294.547,78	6.187.499,04
Anlagen im Bau	2.392.965,66	6.070.918,87	0,00	-2.644.756,57	5.819.127,96	-1.535,10	0,00	0,00	0,00	-1.535,10	5.817.592,86	2.391.430,56
3. Finanzanlagen	**62.206.672,85**	**741.144,61**	**0,00**	**0,00**	**62.947.817,46**	**0,00**	**0,00**	**0,00**	**0,00**	**0,00**	**62.947.817,46**	**62.206.672,85**
3.1 Anteile an verbundenen Unternehmen	**23.435.630,40**	**133.547,92**	**0,00**	**0,00**	**23.569.178,32**	**0,00**	**0,00**	**0,00**	**0,00**	**0,00**	**23.569.178,32**	**23.435.630,40**
3.2 Beteiligungen	**628.358,57**	**0,00**	**0,00**	**0,00**	**628.358,57**	**0,00**	**0,00**	**0,00**	**0,00**	**0,00**	**628.358,57**	**628.358,57**
3.3 Sondervermögen	**29.646.107,69**	**243.881,44**	**0,00**	**0,00**	**29.889.989,13**	**0,00**	**0,00**	**0,00**	**0,00**	**0,00**	**29.889.989,13**	**29.646.107,69**
3.4 Wertpapiere des Anlagevermögens	**8.496.376,19**	**363.715,25**	**0,00**	**0,00**	**8.860.091,44**	**0,00**	**0,00**	**0,00**	**0,00**	**0,00**	**8.860.091,44**	**8.496.376,19**
3.5 Ausleihungen	**200,00**	**0,00**	**0,00**	**0,00**	**200,00**	**0,00**	**0,00**	**0,00**	**0,00**	**0,00**	**200,00**	**200,00**
3.5.1 an verbundene Unternehmen	0,00	0,00	0,00	0,00	0,00	0,00	0,00	0,00	0,00	0,00	0,00	0,00
3.5.2 an Beteiligungen	0,00	0,00	0,00	0,00	0,00	0,00	0,00	0,00	0,00	0,00	0,00	0,00
3.5.3 an Sondervermögen	0,00	0,00	0,00	0,00	0,00	0,00	0,00	0,00	0,00	0,00	0,00	0,00
3.5.4 Sonstige Ausleihungen	200,00	0,00	0,00	0,00	200,00	0,00	0,00	0,00	0,00	0,00	200,00	200,00
Summe Anlagevermögen	**454.103.226,53 €**	**12.040.437,12 €**	**-785.843,16 €**	**-34.773,61 €**	**465.357.820,49 €**	**-102.959.598,69 €**	**-9.906.162,75 €**	**0,00 €**	**446.804,39 €**	**-112.418.957,05 €**	**352.904.089,85 €**	**351.143.627,86 €**

Anlage 2: Forderungsspiegel gem. § 47 KomHVO NRW zum 31.12.2021

Art der Forderungen		Gesamtbetrag des Haushaltsjahres	mit einer Restlaufzeit von			Gesamtbetrag des Vorjahres
			bis zu 1 Jahr	1 bis 5 Jahren	mehr als 5 Jahren	
		Eur	Eur	Eur	Eur	Eur
1.	öffentlich-rechtliche Forderungen und Forderungen aus Transferleistungen	**7.495.792,34 €**	6.678.437,88 €	152.495,35 €	664.859,11 €	**9.966.236,90 €**
1.1	Gebühren	1.476.079,49 €	1.475.769,79 €	309,70 €	- €	1.655.381,94 €
1.2	Beiträge	198.944,73 €	125.737,14 €	70.854,48 €	2.353,11 €	81.944,31 €
1.3	Steuern	1.707.456,97 €	1.626.125,80 €	81.331,17 €	- €	1.747.190,23 €
1.4	Forderungen aus Transferleistungen	3.319.114,27 €	3.319.114,27 €	- €		5.237.475,52 €
1.5	Sonstige öffentlich-rechtliche Forderungen	794.196,88 €	131.690,88 €	- €	662.506,00 €	1.244.244,90 €
2.	Privatrechtliche Forderungen	**2.781.315,17 €**	2.544.138,67 €	21.518,37 €	215.658,13 €	**4.715.325,01 €**
2.1	gegenüber dem privaten Bereich	498.595,60 €	261.419,10 €	21.518,37 €	215.658,13 €	684.186,10 €
2.2	gegenüber dem öffentlichen Bereich	- €	- €	- €	- €	42.500,00 €
2.3	gegen verbundene Unternehmen	177.640,25 €	177.640,25 €	- €	- €	283.439,34 €
2.4	gegen Beteiligungen	541.000,00 €	541.000,00 €	- €	- €	298.500,00 €
2.5	gegen Sondervermögen	1.564.079,32 €	1.564.079,32 €	- €	- €	3.406.699,57 €
3.	Sonstige Vermögensgegenstände	**238.200,67 €**	238.200,67 €	- €	- €	**294.958,64 €**
4.	**Summe Forderungen und Vermögensgegenstände**	**10.515.308,18 €**	**9.460.777,22 €**	**174.013,72 €**	**880.517,24 €**	**14.976.520,55 €**

Anlage 3: Verbindlichkeitenspiegel gem. § 48 KomHVO NRW zum 31.12.2021

	Art der Verbindlichkeiten	Gesamtbetrag des Haushaltsjahres	mit einer Restlaufzeit von			Gesamtbetrag des Vorjahres
			bis zu 1 Jahr	1 bis 5 Jahren	mehr als 5 Jahren	
		Eur	Eur	Eur	Eur	Eur
1.	**Anleihen**	**- €**	**- €**	**- €**	**- €**	**- €**
2.	**Verbindlichkeiten aus Krediten für Investitionen**	**2.337.200,48 €**	- €	246.304,98 €	2.090.895,50 €	**2.574.398,94 €**
2.1	von verbundenen Unternehmen	- €	- €	- €	- €	- €
2.2	von Beteiligungen	- €	- €	- €	- €	- €
2.3	von Sondervermögen	- €	- €	- €	- €	- €
2.4	vom öffentlichen Bereich	1.597.305,00 €	- €	- €	1.597.305,00 €	1.716.239,00 €
2.4.1	vom Bund	- €	- €	- €	- €	- €
2.4.2	vom Land	595.650,00 €	- €	- €	595.650,00 €	631.250,00 € *
2.4.3	von Gemeinden und Gemeindeverbänden	- €	- €	- €	- €	- €
2.4.4	von Zweckverbänden	- €	- €	- €	- €	- €
2.4.5	vom sonstigen öffentlichen Bereich	- €	- €	- €	- €	- €
2.4.6	von sonstigen öffentlichen Sonderrechnungen	1.001.655,00 €	- €	- €	1.001.655,00 €	1.084.989,00 €
2.5	Von Kreditinstituten	739.895,48 €	- €	246.304,98 €	493.590,50 €	858.159,94 €
2.5.1	von Banken und Kreditinstituten	739.895,48 €	- €	246.304,98 €	493.590,50 €	858.159,94 €
2.5.2	von übrigen Kreditgebern	- €	- €	- €	- €	- €
3.	**Verbindlichkeiten aus Krediten zur Liquiditätssicherung**	**1.585.990,00 €**	- €	- €	1.585.990,00 €	1.658.970,00 € *

4.	**Verbindlichkeiten aus Vorgängen, die Kreditaufnahmen wirtschaftlich gleichkommen**	**- €**	- €	- €	- €	**- €**
5.	**Verbindlichkeiten aus Lieferung und Leistung**	**4.191.856,02 €**	4.168.125,03 €	23.730,99 €	- €	**5.470.903,06 €**
6.	**Verbindlichkeiten aus Transferleistungen**	**1.411.438,62 €**	1.411.438,62 €	- €	- €	**976.247,66 €**
7.	**Sonstige Verbindlichkeiten**	**4.218.179,21 €**	4.218.179,21 €	- €	- €	**2.324.221,71 €**
8.	**Erhaltene Anzahlungen**	**7.162.881,30 €**	7.162.881,30 €	- €	- €	**4.754.160,95 €**
9.	**Summe aller Verbindlichkeiten:**	**20.907.545,63 €**	**16.960.624,16 €**	**270.035,97 €**	**3.676.885,50 €**	**17.758.902,32 €**
nachrichtlich anzugeben:						
Haftungsverhältnisse aus der Bestellung von Sicherheiten		2.018.222,52 €				2.027.014,49 €
1. Bürgschaft zugunsten Kommunale Haus und Wohnen GmbH für die Modernisierungvon Wohnungen/Gebäuden Fontainestr. 35 u. 37 vom 24.10.2003 und 06.11.2003		18.222,52 €				27.014,49 €
2. Ausfallbürgschaft zugunsten der Flora Westfalica GmbH für Kontokorrent-Kredit bei der Kreissparkasse Wiedenbrück Anteil der Stadt Rheda-Wiedenbrück (40%)		2.000.000,00 €				2.000.000,00 €

1) Zins und tilgungsfreie Darlehen des Landes aus dem Programm "Gute Schule 2020"

Anlage 4: Eigenkapitalspiegel gem. § 45 III KomHVO NRW zum 31.12.2021

Bezeichnung	Bestand zum 31.12.2020	Verrechnung des Vorjahres-ergebnisses	Verrechnungen mit der allgemeinen Rücklage nach § 44 Abs. 3 KomHVO im Haushaltsjahr	Jahresergebnis des Haushaltsjahres (vor Beschluss über Ergebnisverwendung)	Bestand zum 31.12.2021
	Euro	Euro	Euro	Euro	Euro
1.1 Allgemeine Rücklage	179.295.328,99		486.645,60		179.781.974,59
1.2 Ausgleichsrücklage	17.913.023,67	2.443.035,19			20.356.058,86
1.3 Jahresüberschuss/Jahresfehlbetrag	5.064.281,19	0,00 *		-795.896,99	4.268.384,20
Summe Eigenkapital	**202.272.633,85**	**2.443.035,19**	**486.645,60**	**-795.896,99**	**204.406.417,65**

* Über die Verwendung des Jahresergebnisses 2020 hat der Rat noch nicht beschlossen.

Nachrichtlich: Ergebnisverrechnungen Vorjahre (§ 96 Abs. 1 Satz 3 GO NRW)

	2018	2019	2020	Saldo
Allgemein Rücklage (+/-)				
Ausgleichsrücklage (+/-)	1.776.617,27	-1.884.991,90	0,00	-108.374,63
Summe	1.776.617,27	-1.884.991,90	0,00	-108.374,63

Anlage 5 a - Ermächtigungsübertragungen für Aufwendungen

Produkt	Bezeichnung	Sachkonto	Bezeichnung	übertragen
010101	Zentrale Steuerung	543107	Aufwendungen für Öffentlichkeitsarbeit	16.700,00 €
010101	Zentrale Steuerung	543109	sonstige Geschäftsaufwendungen	35.800,00 €
010101	Zentrale Steuerung	541203	Aufwend. für Beschäftigtenbetreuung/Dienstjubiläen	1.900,00 €
010104	Städtepartnerschaften	543109	sonstige Geschäftsaufwendungen	11.000,00 €
010501	Organisationsberatung	529109	sonstige Aufwendungen für Dienstleistungen	97.000,00 €
010502	EDV	529109	sonstige Aufwendungen für Dienstleistungen	71.838,28 €
010507	Lokale Agenda	543109	sonstige Geschäftsaufwendungen	4.000,00 €
010801	Bereitstellung von Immobilien	521503	sonstige Instandsetzungsaufwendungen für Gebäude	1.258.397,69 €
010802	Betrieb von Immobilien	524102	Aufwendungen für die Bewirtschaftung von Gebäuden	200.000,00 €
010701	Allgemeine Finanzangelegenheiten	529109	sonstige Aufwendungen für Dienstleistungen	20.000,00 €
020101	Allgemeines Ordnungswesen	528109	sonstige Verwaltungs- und Betriebsaufwendungen	9.500,00 €
020201	Brandschutz	529109	sonstige Aufwendungen für Dienstleistungen	12.200,00 €
020201	Brandschutz	571115	Abschreibung auf geringwertige Wirtschaftsgüter	13.300,00 €
030101	Schulen und Schüler	529103	Aufwendungen im Rahmen des Schulbudgets	259.340,75 €
030101	Schulen und Schüler	529109	sonstige Aufwendungen für Dienstleistungen	20.000,00 €
030101	Schulen und Schüler	571115	Abschreibung auf geringwertige Vermögensgegenstände	188.578,61 €
050101	Unterstützung von Zielgruppen	533901	sonstige soziale Leistungen	10.000,00 €
060102	Kindertagesbetreuung, Tageseinrichtungen	531801	Aufwendungen für Zuschüsse an übrige Bereiche	150.000,00 €

Produkt	Bezeichnung	Sachkonto	Bezeichnung	übertragen
060103	Kinder- und Jugendförderung	531801	Aufwendungen für Zuschüsse an übrige Bereiche	11.100,00 €
090101	Formelle Planungsverfahren	529109	sonstige Aufwendungen für Dienstleistungen	11.600,00 €
090102	Informelle Planung	523801	Erstattung an übrige Bereiche	25.000,00 €
090102	Informelle Planung	529109	sonstige Aufwendungen für Dienstleistungen	320.371,72 €
090201	Verkehrsentwicklungsplanung	529109	sonstige Aufwendungen für Dienstleistungen	25.000,00 €
120103	Unterhaltung von Straßen / Brücken	521602	sonst. Instandsetzungsaufw. für Infrastrukturvermögen	115.000,00 €
120105	Öffentliche Beleuchtung	521602	sonst. Instandsetzungsaufw. für Infrastrukturverm.	40.000,00 €
130101	Stadtgrün / Parkanlagen	531801	Aufwendungen für Zuschüsse an übrige Bereiche	35.700,00 €
130103	Baumschutz/Straßenbegleitgrün	529109	sonstige Aufwendungen für Dienstleistungen	39.000,00 €
130301	Allgemeines Bestattungswesen	529109	sonstige Aufwendungen für Dienstleistungen	15.900,00 €
140101	Umwelt- und Abfallberatung	543109	sonstige Geschäftsaufwendungen	16.000,00 €
150101	Wirtschaftsförderung	529109	sonstige Aufwendungen für Dienstleistungen	12.000,00 €
150101	Wirtschaftsförderung	543109	sonstige Geschäftsaufwendungen	9.000,00 €
			Gesamt:	**3.055.227,05 €**

Anlage 5 b - Ermächtigungsübertragungen für investive Auszahlungen

Produkt	Bezeichnung	Inv.-Nr.	Bezeichnung	übertragen
010502	EDV	0002	Kauf von Hard- und Software, Drucker u. ä.	82.019,51 €
010801	Bereitstellung von Immobilien	0014	Ausstattungsgegenstände städt. Immobilien	44.200,00 €
010801	Bereitstellung von Immobilien	0032	Grunderwerb Baugebiete N.N.	2.266.291,24 €
010801	Bereitstellung von Immobilien	0186	Spielgeräte an Schulen (Immobilienmanagement)	30.400,00 €
010801	Bereitstellung von Immobilien	0190	investive Kleinmaßnahmen (Immobilienmanagement)	49.000,00 €
010801	Bereitstellung von Immobilien	0331	Neubau 3-Feld Sporthalle	77.622,63 €
010801	Bereitstellung von Immobilien	0366	Grunderwerb, sonstige	695.350,42 €
010801	Bereitstellung von Immobilien	0389	Bauhof - Erneuerung Heizungsanlage	25.000,00 €
010801	Bereitstellung von Immobilien	0397	Baumaßnahme Gesamtschule Standort Rheda	182.439,17 €
010801	Bereitstellung von Immobilien	0491	Friedhof, Erweiterung Kapelle und Leichenhalle	591.897,36 €
010801	Bereitstellung von Immobilien	0585	Digitalisierung Schulen	98.000,00 €
010801	Bereitstellung von Immobilien	0586	Parkschule - OGGS	95.410,13 €
010801	Bereitstellung von Immobilien	0587	Brüder-Grimm-Schule - OGGS	250.000,00 €
010801	Bereitstellung von Immobilien	0590	FSC Sportplatz - Kunstrasen	125.000,00 €
010801	Bereitstellung von Immobilien	0591	Gesamtschule WD (ehem. Kettelerschule) - BMA	200.000,00 €
010801	Bereitstellung von Immobilien	0592	Sportzentrum Burgweg - Erneuerung	500.000,00 €
010801	Bereitstellung von Immobilien	0599	Grunderwerb Infrastrukturvermögen	21.300,00 €
010801	Bereitstellung von Immobilien	0605	Historisches Rathaus WD - Klimaanlage	15.700,00 €
010801	Bereitstellung von Immobilien	0620	Einstein-Gymnasium - Schulhofumgestaltung	344.119,11 €
010801	Bereitstellung von Immobilien	0625	AWO-KiTa Herderstr. - Parkplatz	130.000,00 €
020201	Brandschutz	0062	Betriebsausstattung Feuerwehr	40.000,00 €
020201	Brandschutz	0247	Fahrzeuganschaffungen Feuerwehr	328.912,73 €
020201	Brandschutz	0627	EDV Feuerwehr	35.000,00 €
020202	Rettungsdienst	0065	Fahrzeuganschaffung Rettungsdienst	332.646,96 €
020202	Rettungsdienst	0066	Betriebsausstattung Rettungsdienst	56.000,00 €
030101	Schulen und Schüler	0070	Neuanschaffung Schulen	321.749,42 €
030101	Schulen und Schüler	0302	Sonderbeschaffungen (Einrichtung Ganztagsbetrieb)	6.300,00 €

Produkt	Bezeichnung	Inv.-Nr.	Bezeichnung	übertragen
030101	Schulen und Schüler	0448	Schulnetzwerke, Modernisierung	17.100,00 €
040201	Kultur, Musik- und Heimatpflege	0374	Ersatzbeschaffung Stadttore Christkindlmarkt	42.006,97 €
060102	Kindertagesbetreuung, Tageseinrichtungen	0412	Investitionskostenzuschüsse U3-Bau KiTas (Land)	394.000,00 €
060102	Kindertagesbetreuung, Tageseinrichtungen	0456	Investitionskostenzuschüsse U3-Bau KiTas (Stadt)	79.500,00 €
060102	Kindertagesbetreuung, Tageseinrichtungen	0475	Investitionszuschüsse Sanierung KiTas (Land)	295.000,00 €
060102	Kindertagesbetreuung, Tageseinrichtungen	0476	Investitionszuschüsse Sanierung KiTas (Stadt)	125.000,00 €
060102	Kindertagesbetreuung, Tageseinrichtungen	0573	Investitionskostenzuschüsse Ü3-Bau KiTas (Land)	580.000,00 €
060102	Kindertagesbetreuung, Tageseinrichtungen	0574	Investitionskostenzuschüsse Ü3-Bau KiTas (Stadt)	96.000,00 €
080101	Durchführung des städt. Bäderbetriebes	0080	Geräte und Ausstattung für städt. Bäder	68.601,58 €
080201	Sportanlagen und Sportförderung	0087	Verbesserung der (Schul-) Sportbedingungen	18.500,00 €
120102	Neubau von Straßen, Wegen, Brücken, Plätzen	0122	Burgweg, Ausbau	8.500,00 €
120102	Neubau von Straßen, Wegen, Brücken, Plätzen	0164	Mondweg, Endausbau	16.700,00 €
120102	Neubau von Straßen, Wegen, Brücken, Plätzen	0193	Südring / Ostring, Kreisel Lippstädter Str.	63.652,57 €
120102	Neubau von Straßen, Wegen, Brücken, Plätzen	0436	Merschweg, Ausbau	50.000,00 €
120102	Neubau von Straßen, Wegen, Brücken, Plätzen	0438	Bahnhofstraße, Bau eines Geh-Radweges	265.959,62 €
120102	Neubau von Straßen, Wegen, Brücken, Plätzen	0439	Varenseller Straße, Erschließung Neubaugebiet	6.100,00 €
120102	Neubau von Straßen, Wegen, Brücken, Plätzen	0518	Kaiserforst, Erschließung	216.761,73 €
120102	Neubau von Straßen, Wegen, Brücken, Plätzen	0519	Auf der Wöste, Erschließung Neubaugebiet	66.384,64 €
120102	Neubau von Straßen, Wegen, Brücken, Plätzen	0521	Kiefernweg, Erschließung Gewerbegebiet	360.962,26 €
120102	Neubau von Straßen, Wegen, Brücken, Plätzen	0530	Mühlenwall, Neugestaltung	105.824,99 €
120102	Neubau von Straßen, Wegen, Brücken, Plätzen	0555	Delitzschweg	35.000,00 €
120102	Neubau von Straßen, Wegen, Brücken, Plätzen	0556	Petkuserweg	14.500,00 €
120102	Neubau von Straßen, Wegen, Brücken, Plätzen	0562	Alleestraße, Ausbau Gehweg	79.632,02 €
120102	Neubau von Straßen, Wegen, Brücken, Plätzen	0563	Nonenstr, Ausb. Gehweg Hagedornstr. &Bosfelder Weg	50.000,00 €
120102	Neubau von Straßen, Wegen, Brücken, Plätzen	0609	St.-Vinzenz-Str. zw. Rietb. Str./Horstwiesenw Umb	259.585,02 €
120102	Neubau von Straßen, Wegen, Brücken, Plätzen	0611	Gartenstraße, Ausbau	17.600,00 €
120102	Neubau von Straßen, Wegen, Brücken, Plätzen	0612	Nordr. zw. Siechenstr.&Bielef.Str. beids. Gehwegsanierung	62.103,28 €
120102	Neubau von Straßen, Wegen, Brücken, Plätzen	0616	Am Werl, Wohnmobilstellplätze	5.000,00 €
120102	Neubau von Straßen, Wegen, Brücken, Plätzen	0629	Am Sandberg; Nebenanlagen	334.493,14 €

Produkt	Bezeichnung	Inv.-Nr.	Bezeichnung	übertragen
120104	Neubau/Unterhaltung von verkehrsleit. Anlagen	0130	Modernisier. Lichtsignalanlagen	100.000,00 €
120105	Öffentliche Beleuchtung	0131	Erweiterung der Straßenbeleuchtung	11.620,35 €
120105	Öffentliche Beleuchtung	0619	Modernisierung LED-Straßenbeleuchtung	70.887,21 €
120201	Neubau/Unterhaltung Einrichtungen des ÖPNV	0567	Barrierefreier Umbau von Bushaltestellen	926.655,13 €
130101	Stadtgrün, Park- und Kleingartenanlage	0134	Maßnahmen zur Dorfverschönerung	27.350,00 €
130101	Stadtgrün, Park- und Kleingartenanlagen	0635	Garten der Kulturen	73.093,33 €
130102	Spielplätze	0138	Anschaffung von Spielgeräten (Tiefbau)	21.900,00 €
130201	Gewässer	0598	investive Kleinmaßnahmen (Gewässer)	90.832,80 €
130301	Allgemeines Bestattungswesen	0147	Neuanschaffungen Friedhof	15.000,00 €
130301	Allgemeines Bestattungswesen	0150	Grabkammersystem	7.200,00 €
			Gesamt:	**12.023.365,32 €**

Anlage 6: Veränderung der Allgemeinen Rücklage und Eigenkapitalentwicklung gem. § 45 Abs. 2 Nr. 2 KomHVO

	Ergebnis 31.12.2019 in T €	Ergebnis 31.12.2020 in T €	vorl. Ergebnis 31.12.2021 in T €	Plan 31.12.2022 in T €	Plan 31.12.2023 in T €	Plan 31.12.2024 in T €	Plan 31.12.2025 in T €
Eigenkapital	**199.621**	**204.715**	**204.406**	**189.433**	**183.670**	**179.832**	**178.096**
davon							
- Allgemeine Rücklage	179.265	179.295	179.782	179.782	179.782	179.782	179.782
- Ausgleichsrücklage [1]	17.913	20.356	20.356	24.624	9.651	3.888	50
- Jahresüberschuss / Jahresfehlbetrag	**2.443**	**5.064**	**4.268** [2]	**-14.973**	**-5.763**	**-3.838**	**-1.736**

[1] ursprünglich in Eröffnungsbilanz: 21.920 T €

[2] Stand: 31.12.2021: davon 5.064 T€ Jahresüberschuss 2020 und 796 T€ Jahresfehlbetrag 2021

Anlage 7a: Entwicklung der Rückstellungen zum 31.12.2021

I. Pensionsrückstellungen

Rückstellungskategorie	Bezeichnung		Stand 31.12.2020	Inanspruchnahme	ertragswirksame Auflösung	Zuführung	Stand 31.12.2021	Bemerkung
Teilwert Pensionsverpflichtungen	aktive Beamte		26.181.549,00 €	0,00 €	0,00 €	281.902,00 €	26.463.451,00 €	Ermittlung durch die Westfälisch-Lippische Versorgungskasse / Heubeck AG.
	Versorgungsempfänger		21.319.275,00 €	0,00 €	0,00 €	1.754.521,00 €	23.073.796,00 €	
Teilwert Beihilfeverpflichtungen	aktive Beamte		8.083.701,00 €	0,00 €	0,00 €	215.664,00 €	8.299.365,00 €	
	Versorgungsempfänger		7.401.885,00 €	0,00 €	0,00 €	606.210,00 €	8.008.095,00 €	
		Gesamt:	**62.986.410,00 €**	**0,00 €**	**0,00 €**	**2.858.297,00 €**	**65.844.707,00 €**	

II. Rückstellungen für Deponien und Altlasten

Rückstellungskategorie	Bezeichnung	Jahr der Rückstellung	Stand 31.12.2020	Inanspruchnahme	ertragswirksame Auflösung	Zuführung	Stand 31.12.2021	Bemerkung
Altlast	Sanierung Altlast Varenseller Straße		689.220,72 €	0,00 €	0,00 €	0,00 €	689.220,72 €	
Altlast	Wasseruntersuchungen Altlast Varenseller Str.	2014	18.100,53 €	-3.010,56 €	0,00 €	0,00 €	15.089,97 €	
Altlast	Sanierung Deponie Ortsteil Lintel	2017	700.000,00 €	-2.786,19 €	0,00 €	0,00 €	697.213,81 €	
Altlast	Sanierung Deponie Moorweg	2019	536.545,07 €	-4.447,92 €	0,00 €	0,00 €	532.097,15 €	
		Gesamt:	**1.943.866,32 €**	**-10.244,67 €**	**0,00 €**	**0,00 €**	**1.933.621,65 €**	

III. Instandhaltungsrückstellungen

Hochbau								
Objekt	**Maßnahme**	**Jahr der Rückstellung**	**Stand 31.12.2020**	**Inanspruchnahme**	**ertragswirksame Auflösung**	**Zuführung**	**Stand 31.12.2021**	**Bemerkung**
Michael-Ende-Schule (ehemals)	Trinkwassersanierung und Trennung Löschwasseranlage	2015	48.663,93 €	0,00 €	-48.663,93 €	0,00 €	0,00 €	Maßnahme ist abgeschlossen
Parkschule	Abdichtung der Betonsohle gegen drückendes Wasser	2016	10.475,62 €	0,00 €	-10.475,62 €	0,00 €	0,00 €	kein akuter Handlungsbedarf absehbar
Emshaus	Beseitigung Schmutzwasser Fehlanschluss	2017	16.756,86 €	0,00 €	0,00 €	0,00 €	16.756,86 €	weitere Ausführung in 2022
Historisches Rathaus Wiedenbrück	Instandsetzung Lüftungsanlage	2017	56.528,90 €	0,00 €	-51.037,28 €	0,00 €	5.491,62 €	Einbau neue Klimaanlage investiv in 2021
Bauhof	Erneuerung Tore	2018	59.004,04 €	-27.504,70 €	0,00 €	0,00 €	31.499,34 €	weitere Ausführung in 2022
Andreasschule	Dachsanierung	2019	707.000,00 €	-445.026,59 €	0,00 €	138.000,00 €	399.973,41 €	Ausschreibung in 2020, Ausführung in 2021 & 2022
div. Gebäude	Maßnahmen auf Grundlage elektrotechnischer Prüfungen	2019	153.033,12 €	-606,63 €	0,00 €	130.000,00 €	282.426,49 €	Ausführung ab 2020
Osterrath-Realschule	Beseitigung Brandschutzmängel	2020	50.490,00 €	0,00 €	0,00 €	0,00 €	50.490,00 €	Ausführung in 2022
Osterrath-Realschule, Sporthalle	Hauptverteilung, Brandschutzmaßnahmen	2020	96.097,00 €	-38.371,74 €	0,00 €	0,00 €	57.725,26 €	Ausführung in 2022
Stadthaus	Sanierung Feuchtigkeitsschäden	2020	40.613,00 €	-25.361,98 €	0,00 €	0,00 €	15.251,02 €	weitere Ausführung in 2022
Bergstr. 8	Sanierung Schimmelschäden	2020	10.000,00 €	-8.290,04 €	-1.709,96 €	0,00 €	0,00 €	Maßnahme ist abgeschlossen und abgerechnet
Brüder-Grimm-Schule	Sanierung	2020	1.500.000,00 €	-11.526,42 €	0,00 €	0,00 €	1.488.473,58 €	Ausführung ab 2023

Objekt	Maßnahme	Jahr der Rückstellung	Stand 31.12.2020	Inanspruchnahme	ertragswirksame Auflösung	Zuführung	Stand 31.12.2021	Bemerkung
Domhof	Sanierung	2020	190.000,00 €	-25.526,76 €	0,00 €	125.000,00 €	289.473,24 €	Fördermaßnahme Ausführung in 2021 und 2022
Einstein-Gymnasium II	Flachdachsanierung	2020	550.000,00 €	0,00 €	0,00 €	0,00 €	550.000,00 €	Ausführung ab 2023
Friedhof	Kanalsanierung	2020	120.000,00 €	-70.284,11 €	0,00 €	0,00 €	49.715,89 €	weitere Ausführung in 2022
Ratsgymnasium	Mängelbeseitigung an der BMA	2020	80.000,00 €	0,00 €	0,00 €	0,00 €	80.000,00 €	Ausführung in 2022
Einstein-Gymnasium	Sanierung Boden Mensa	2021	0,00 €	0,00 €	0,00 €	25.000,00 €	25.000,00 €	Ausführung in 2022
Einstein-Gymnasium	Sanierung Flachdach	2021	0,00 €	0,00 €	0,00 €	140.000,00 €	140.000,00 €	Ausführung ab 2022
Feuerwehrgerätehaus Lintel	Sanierung Flachdach	2021	0,00 €	0,00 €	0,00 €	20.000,00 €	20.000,00 €	Ausführung in 2022
Feuerwehrgerätehaus Rheda	Sanierung Notstromaggregat	2021	0,00 €	0,00 €	0,00 €	45.000,00 €	45.000,00 €	Ausführung in 2022
KiTa Am Emssee	Brandschutzmaßnahmen	2021	0,00 €	0,00 €	0,00 €	28.000,00 €	28.000,00 €	Ausführung in 2022
Lümernweg 112	Erneuerung Sanitärbereiche	2021	0,00 €	0,00 €	0,00 €	45.000,00 €	45.000,00 €	Ausführung in 2022
Parkschule, Sporthalle	Rückbau bzw. Nachrüstungsarbeiten Gründach	2021	0,00 €	0,00 €	0,00 €	66.000,00 €	66.000,00 €	Ausführung in 2022
			3.732.858,47 €	**-652.498,97 €**	**-111.886,79 €**	**762.000,00 €**	**3.730.837,71 €**	

Tiefbau								
Straße	**Maßnahme**	**Jahr der Rückstellung**	**Stand 31.12.2020**	**Inanspruchnahme**	**ertragswirksame Auflösung**	**Zuführung**	**Stand 31.12.2021**	**Bemerkung**
Wartenbergstraße	Asphaltsanierung - Teilstück Ostring bis Von-Galen-Straße	2012	82.000,00 €	0,00 €	0,00 €	0,00 €	82.000,00 €	Rückstellung wird bis zur Instand-haltung / Investition beibehalten
Heiligenhäuschenweg	Asphaltsanierung von Schwedenschanze bis zur Holunderstraße	2015	82.500,00 €	0,00 €	0,00 €	0,00 €	82.500,00 €	Rückstellung wird bis zur Instand-haltung / Investition beibehalten
Hellingrottstraße	Asphaltsanierung vom Ostring bis zur Von-Gaalen-Straße	2015	122.400,00 €	0,00 €	0,00 €	0,00 €	122.400,00 €	Rückstellung wird bis zur Instand-haltung / Investition beibehalten
Am Ruthenbach	Asphaltsanierung von Wösteweg bis Herzebrocker Str.	2018	76.000,00 €	-2.628,06 €	0,00 €	0,00 €	73.371,94 €	Ausschreibung im Frühjahr 2023 nach Abschluss der Franz-Geshe Straße
Wöstering	Asphaltsanierung von Wöestweg bis Pixeler Str.	2018	168.750,00 €	-51.437,08 €	0,00 €	0,00 €	117.312,92 €	1. Teil ist abgeschlossen; 2. Teil im Wirtschaftswegekonzept
Weserstraße	Gehwegsanierung	2020	30.000,00 €	0,00 €	0,00 €	0,00 €	30.000,00 €	Maßnahme ist abgeschlossen, aber SR steht noch aus
Oderstraße	Gehwegsanierung	2020	30.000,00 €	0,00 €	0,00 €	0,00 €	30.000,00 €	Maßnahme ist abgeschlossen, aber SR steht noch aus
Krokusweg	Asphaltsanierung	2020	50.000,00 €	-40.000,00 €	0,00 €	0,00 €	10.000,00 €	Maßnahme ist abgeschlossen, aber SR steht noch aus
Schnatweg	Asphaltsanierung	2020	30.000,00 €	-18.000,00 €	0,00 €	0,00 €	12.000,00 €	Maßnahme ist abgeschlossen, aber SR steht noch aus
Breite Straße	Asphaltsanierung	2021	0,00 €	0,00 €	0,00 €	30.000,00 €	30.000,00 €	Ausführung in 2023 nach EAW-Arbeiten
Dianalust	Asphaltsanierung von Mahlerstr. bis Ringstr.	2021	0,00 €	0,00 €	0,00 €	100.000,00 €	100.000,00 €	Ausführung in 2022 bis 2024
Kupferstraße	Asphaltarbeiten an einer Einfahrt	2021	0,00 €	0,00 €	0,00 €	10.000,00 €	10.000,00 €	Ausführung in 2023 und 2024
Pommernstraße	Asphaltarbeiten	2021	0,00 €	0,00 €	0,00 €	60.000,00 €	60.000,00 €	Rückstellung wird bis zur Instand-haltung / Investition beibehalten

Straße	Maßnahme	Jahr der Rückstellung	Stand 31.12.2020	Inanspruchnahme	ertragswirksame Auflösung	Zuführung	Stand 31.12.2021	Bemerkung
Ringstraße	Asphaltsanierung von A2 bis Westring	2021	0,00 €	0,00 €	0,00 €	300.000,00 €	300.000,00 €	Ausführung in 2022, LV wird zurzeit erarbeitet
Sudheide	Sanierung Banketten	2021	0,00 €	0,00 €	0,00 €	70.000,00 €	70.000,00 €	Ausführung in 2022/2023
		Gesamt:	**715.846,00 €**	**-112.065,14 €**	**0,00 €**	**570.000,00 €**	**1.174.145,86 €**	

IV. Sonstige Rückstellungen

Rückstellungskategorie	Bezeichnung	Jahr der Rückstellung	Stand 31.12.2020	Inanspruchnahme	ertragswirksame Auflösung	Zuführung	Stand 31.12.2021	Bemerkung
personalwirtschaftliche Angelegenheiten	Überstundenverpflichtungen		1.214.653,67 €	-185.075,83 €	0,00 €	0,00 €	1.029.577,84 €	Neubewertung mit Überstunden-anzahl zum 31.12.2021
	Urlaubsverpflichtungen		1.228.021,60 €	0,00 €	0,00 €	10.637,00 €	1.238.658,60 €	Neubewertung mit Urlaubs-ansprüchen zum 31.12.2021
	Jubiläumszuwendungen	2012	89.175,00 €	-4.565,00 €	0,00 €	5.290,00 €	89.900,00 €	Neuberechnung zum 31.12.2021
	Anteil Pensionen Bauhof	2012	261.163,00 €	0,00 €	0,00 €	161.237,00 €	422.400,00 €	
	Anteil Beihilfen Bauhof	2012	67.210,00 €	0,00 €	0,00 €	56.690,00 €	123.900,00 €	
	Erstattungsverpflichtungen ggü. anderen Behörden	2012	574.640,00 €	0,00 €	0,00 €	19.040,00 €	593.680,00 €	Ermittlung durch die Westfälisch-Lippische Versorgungskasse / Heubeck AG.
	Nachzahlungen Sozialversicherung und Steuern	2019	0,00 €	0,00 €	0,00 €	0,00 €	0,00 €	
	Altersteilzeit	2014	300.836,42 €	-130.880,79 €	0,00 €	0,00 €	169.955,63 €	
	Sabbatjahr	2014	53.726,09 €	-37.139,00 €	0,00 €	0,00 €	16.587,09 €	
personalwirtschaftliche Angelegenheiten	Rückstellung wg. altersdiskriminierenden Besoldung	2016	9.800,00 €	0,00 €	0,00 €	0,00 €	9.800,00 €	Klageverfahren ist abge-schlossen; jedoch sind vereinzelt noch Fälle in der Schwebe
	Alimentation kinderreicher Famililen und begrenzte Dienstunfähigkeit	2021	0,00 €	0,00 €	0,00 €	210.000,00 €	210.000,00 €	Gesetzesanpassung
Verpflichtungsrückstellungen	Personalkostenerstattung Aurea GmbH	2016	89.000,00 €	0,00 €	0,00 €	44.000,00 €	133.000,00 €	Abrechnungen 2019 bis 2021 sind noch nicht erfolgt.
	Kapitalertragssteuer und Solidaritätszuschlag 2016	2020	82.293,01 €	-82.293,01 €	0,00 €	0,00 €	0,00 €	Maßnahme wurde in 2021 abgerechnet
	Bereitstellung von Immobilien GS WD Trinkwassersanierung	2020	43.216,00 €	-29.840,66 €	0,00 €	0,00 €	13.375,34 €	Rechnungen stehen noch aus
	Bereitstellung von Immobilien Ratsgymnasium Umsetzung "biregio"	2020	73.052,00 €	-62.987,23 €	0,00 €	0,00 €	10.064,77 €	Rechnungen stehen noch aus
	Bereitstellung von Immobilien Verbindlichkeiten	2020	240.000,00 €	0,00 €	0,00 €	0,00 €	240.000,00 €	Abrechnung 2020 ist noch nicht erfolgt.
	Rettungsdienst Kosten Leitstelle	2021	36.000,00 €	-36.000,00 €	0,00 €	24.000,00 €	24.000,00 €	Maßnahme wurde in 2020 abgerechnet; Schlussrechnung 2021 steht noch aus
	Schulen und Schüler Aufwendungen für Dienstleistungen	2021	0,00 €	0,00 €	0,00 €	35.953,05 €	35.953,05 €	Rechnungen 2021 steht noch aus
	Schulen und Schüler Aufwendung für geringwertige VG	2021	0,00 €	0,00 €	0,00 €	8.148,31 €	8.148,31 €	Rechnungen 2021 steht noch aus
	Rückforderung FlüAG-Pauschalen 2017	2020	215.634,00 €	-215.634,00 €	0,00 €	0,00 €	0,00 €	
	Rückforderung FlüAG-Pauschalen 2018	2021	0,00 €	0,00 €	0,00 €	80.000,00 €	80.000,00 €	

Rückstellungskategorie	Bezeichnung	Jahr der Rückstellung	Stand 31.12.2020	Inanspruchnahme	ertragswirksame Auflösung	Zuführung	Stand 31.12.2021	Bemerkung
Verpflichtungsrückstellungen	Familienunterstützende Hilfen Aufwendungen für Dienstleistungen	2021	18.500,00 €	-14.181,39 €	0,00 €	21.400,00 €	25.718,61 €	Maßnahme wurde in 2021 abgerechnet; neue Rechnungen stehen noch aus
	Familienunterstützende Hilfen soziale Leistungen an natürliche Personen außerhalb von Einrichtungen	2021	20.000,00 €	-18.980,20 €	0,00 €	140.500,00 €	141.519,80 €	Rechnungen stehen noch aus
	Familienunterstützende Hilfen soziale Leistungen an natürliche Personen in Einrichtungen	2020	676.622,04 €	-280.848,39 €	-79.000,00 €	0,00 €	316.773,65 €	Rechnungen stehen noch aus
	Betriebskostenzuschüsse Kindergärten	2020	400.935,44 €	0,00 €	0,00 €	340.000,00 €	740.935,44 €	Endabrechnungen KiTa Trägerzuschüsse
	Kinder- und Jugendförderung Aufwendungen für Dienstleistungen	2021	0,00 €	0,00 €	0,00 €	5.943,94 €	5.943,94 €	Abrechnung 2021 ist noch nicht erfolgt.
	Allgemeine Gesundheitsförderung Ärzteförderung	2021	0,00 €	0,00 €	0,00 €	12.335,19 €	12.335,19 €	Abrechnung 2021 ist noch nicht erfolgt.
	Sportanlagen und Sportförderung	2021	0,00 €	0,00 €	0,00 €	7.200,00 €	7.200,00 €	Rechnungen 2021 steht noch aus
	Formelle Planung	2020	27.000,00 €	-21.362,25 €	-5.637,75 €	0,00 €	0,00 €	Maßnahme ist in 2021 abgerechnet worden
	Denkmalschutz Fördermaßnahmen Pauschalzuwendungen	2021	40.132,00 €	-35.470,00 €	0,00 €	49.369,20 €	54.031,20 €	Abrechnung 2020 ist in 2021 erfolgt; neue Zuführung für Abrechnung 2021 in 2022
	Denkmalschutz Fördermaßnahmen Fassadenprogramm	2020	2.527,00 €	0,00 €	0,00 €	0,00 €	2.527,00 €	Abrechnung 2020 ist noch nicht erfolgt.
	Unterhaltung Straßen	2020	70.000,00 €	-70.000,00 €	0,00 €	0,00 €	0,00 €	Maßnahme ist in 2021 abgerechnet worden
	Dachbegrünung	2020	6.017,50 €	-4.537,50 €	0,00 €	11.262,05 €	12.742,05 €	Abrechnung 2020 ist in 2021 erfolgt; neue Zuführung für Abrechnung 2021 in 2022
	Corona-Hilfsfonds	2020	147.444,49 €	-117.532,04 €	0,00 €	0,00 €	29.912,45 €	
Rückstellung für zukünftige Zahlungsverpflichtungen aus steuerkraftabhängigen Umlagen	Kreisumlage	2020	7.413.000,00 €	0,00 €	0,00 €	0,00 €	7.413.000,00 €	Berechnung zum 31.12.2023
Drohverlustrückstellung	Prozesskosten	2020	50.000,00 €	0,00 €	0,00 €	0,00 €	50.000,00 €	drohendes Klageverfahren
	Prozesskosten	2020	210.000,00 €	0,00 €	0,00 €	0,00 €	210.000,00 €	laufendes Klageverfahren
Sonstige Rückstellungen	Überörtliche Prüfung GPA NRW	2012	89.128,00 €	-54.234,70 €	13.106,70 €	0,00 €	48.000,00 €	ausstehende Rechnungen, dessen Höhe nicht bekannt ist
	Steuern - Märkte	2014	2.714,62 €	0,00 €	-2.714,62 €	0,00 €	0,00 €	Abrechnung 2020 ist erfolgt, 2021 wurde in 2021 gebucht
	Steuern - Parkhaus	2014	7.292,38 €	-716,82 €	-6.575,56 €	0,00 €	0,00 €	Abrechnung 2020 ist erfolgt, 2021 wurde in 2021 gebucht
	Steuern - DSD	2014	8.544,21 €	-7.476,77 €	-1.067,44 €	0,00 €	0,00 €	Abrechnung 2020 ist erfolgt, 2021 wurde in 2021 gebucht
	Steuern - Eigenjagd	2014	954,21 €	-784,40 €	-169,81 €	0,00 €	0,00 €	Abrechnung 2020 ist erfolgt, 2021 wurde in 2021 gebucht
	Steuern - Personalgestellung AUREA	2018	13.000,00 €	-10.110,76 €	-2.889,24 €	0,00 €	0,00 €	Abrechnung 2020 ist erfolgt, 2021 wurde in 2021 gebucht
	Gesamt:		**13.826.428,68 €**	**-1.420.650,74 €**	**-84.947,72 €**	**1.243.005,74 €**	**13.564.200,96 €**	

Rückstellungsbestand insgesamt:	**83.205.409,47 €**	**-2.195.459,52 €**	**-196.834,51 €**	**5.433.302,74 €**	**86.247.513,18 €**

Anlage 7b: Entwicklung der Rückstellungen für unterlassene Instandhaltung

- Übersicht zur Umsetzungsplanung -

Objekt	Maßnahme	Bildung der Rückstellung	Stand 31.12.2021	geplante Inanspruchnahme 2022	2023	2024	2025
Immobilienmanagement							
Emshaus	Beseitigung Schmutzwasser Fehlanschluss	2017	16.756,86 €	16.756,86 €	- €	- €	- €
Historisches Rathaus Wiedenbrück	Instandsetzung Lüftungsanlage	2017	5.491,62 €	5.491,62 €	- €	- €	- €
Bauhof	Erneuerung Tore	2018	31.499,34 €	31.499,34 €	- €	- €	- €
Andreasschule	Dachsanierung	2019	399.973,41 €	399.973,41 €	- €	- €	- €
div. Gebäude	Maßnahmen auf Grundlage elektrotechnischer Prüfungen	2019	282.426,49 €	84.727,95 €	112.970,59 €	84.727,95 €	- €
Osterrath-Realschule	Beseitigung Brandschutzmängel	2020	50.490,00 €	50.490,00 €	- €	- €	- €
Osterrath-Realschule, Sporthalle	Hauptverteilung, Brandschutzmaßnahmen	2020	57.725,26 €	57.725,26 €	- €	- €	- €
Stadthaus	Sanierung Feuchtigkeitsschäden	2020	15.251,02 €	15.251,02 €	- €	- €	- €
Brüder-Grimm-Schule	Sanierung	2020	1.488.473,58 €	- €	496.157,86 €	496.157,86 €	496.157,86 €
Domhof	Sanierung	2020	289.473,24 €	289.473,24 €	- €	- €	- €
Einstein-Gymnasium II	Flachdachsanierung	2020	550.000,00 €	- €	275.000,00 €	275.000,00 €	- €
Friedhof	Kanalsanierung	2020	49.715,89 €	49.715,89 €	- €	- €	- €
Ratsgymnasium	Mängelbeseitigung an der BMA	2020	80.000,00 €	80.000,00 €	- €	- €	- €
Einstein-Gymnasium	Sanierung Boden Mensa	2021	25.000,00 €	25.000,00 €	- €	- €	- €
Einstein-Gymnasium	Sanierung Flachdach	2021	140.000,00 €	70.000,00 €	70.000,00 €	- €	- €
Feuerwehrgerätehaus Lintel	Sanierung Flachdach	2021	20.000,00 €	20.000,00 €	- €	- €	- €
Feuerwehrgerätehaus Rheda	Sanierung Notstromaggregat	2021	45.000,00 €	45.000,00 €	- €	- €	- €
KiTa Am Emssee	Brandschutzmaßnahmen	2021	28.000,00 €	28.000,00 €	- €	- €	- €
Lümernweg 112	Erneuerung Sanitärbereiche	2021	45.000,00 €	45.000,00 €	- €	- €	- €
Parkschule, Sporthalle	Rückbau bzw. Nachrüstungsarbeiten Gründach	2021	66.000,00 €	66.000,00 €	- €	- €	- €
			3.686.276,71 €				

Objekt	Maßnahme	Bildung der Rückstellung	Stand 31.12.2021	geplante Inanspruchnahme 2022	2023	2024	2025
Tiefbau							
Wartenbergstraße	Asphaltsanierung - Teilstück Ostring bis Von-Galen-Straße	2012	82.000,00 €	- €	- €	- €	82.000,00 €
Heiligenhäuschenweg	Asphaltsanierung von Schwedenschanze bis zur Holunderstraße	2015	82.500,00 €	- €	- €	- €	82.500,00 €
Hellingrottstraße	Asphaltsanierung vom Ostring bis zur Von-Gaalen-Straße	2015	122.400,00 €	- €	- €	- €	122.400,00 €
Am Ruthenbach	Asphaltsanierung von Wösteweg bis Herzebrocker Str.	2018	73.371,94 €	- €	73.371,94 €	- €	- €
Wöstering	Asphaltsanierung von Wöestweg bis Pixeler Str.	2018	117.312,92 €	- €	117.312,92 €	- €	- €
Weserstraße	Gehwegsanierung	2020	30.000,00 €	30.000,00 €	- €	- €	- €
Oderstraße	Gehwegsanierung	2020	30.000,00 €	30.000,00 €	- €	- €	- €
Krokusweg	Asphaltsanierung	2020	10.000,00 €	10.000,00 €	- €	- €	- €
Schnatweg	Asphaltsanierung	2020	12.000,00 €	12.000,00 €	- €	- €	- €
Breite Straße	Asphaltsanierung	2021	30.000,00 €	- €	30.000,00 €	- €	- €
Dianalust	Asphaltsanierung von Mahlerstr. bis Ringstr.	2021	100.000,00 €	40.000,00 €	30.000,00 €	30.000,00 €	- €
Kupferstraße	Asphaltarbeiten an einer Einfahrt	2021	10.000,00 €	5.000,00 €	5.000,00 €	- €	- €
Pommernstraße	Asphaltarbeiten	2021	60.000,00 €	- €	- €	- €	60.000,00 €
Ringstraße	Asphaltsanierung von A2 bis Westring	2021	300.000,00 €	300.000,00 €	- €	- €	- €
Sudheide	Sanierung Banketten	2021	70.000,00 €	35.000,00 €	35.000,00 €	- €	- €
			1.129.584,86 €				

Rückstellung 2012	***82.000***	***0***	***0***	***0***	***82.000***
Rückstellung 2013	***0***	***0***	***0***	***0***	***0***
Rückstellung 2014	***0***	***0***	***0***	***0***	***0***
Rückstellung 2015	***204.900***	***0***	***0***	***0***	***204.900***
Rückstellung 2016	***0***	***0***	***0***	***0***	***0***
Rückstellung 2017	***22.248***	***22.248***	***0***	***0***	***0***
Rückstellung 2018	***222.184***	***31.499***	***190.685***	***0***	***0***
Rückstellung 2019	***682.400***	***484.701***	***112.971***	***84.728***	***0***
Rückstellung 2020	***2.663.129***	***624.655***	***771.158***	***771.158***	***496.158***

Anlage 8: Übersicht der getätigten außerplanmäßigen Abschreibungen gem. § 45 Abs. 2 Nr. 6 KomHVO

Produkt	Anlagenbezeichnung	außerplanmäßige Abschreibung	außerplanmäßige Sonderposten-auflösung	Begründung
010801	Grundstück (Landwirtschaftsfläche)	363.120,68 €	- €	außerplanmäßige Abschreibung aufgrund dauerhafter Wertminderung
010801	Hofstelle Bokeler Str. 22, SchwStall	1.874,42 €		außerplanmäßige Abschreibung aufgrund dauerhafter Wertminderung
010801	Hofstelle Bokeler Str. 22, SchwStall	2.082,69 €		außerplanmäßige Abschreibung aufgrund dauerhafter Wertminderung
010801	Hofstelle Bokeler Straße 22 Scheune 2	2.915,76 €		außerplanmäßige Abschreibung aufgrund dauerhafter Wertminderung
010801	Hofstelle Bokeler Str. 22, GeräteH.	1.666,15 €		außerplanmäßige Abschreibung aufgrund dauerhafter Wertminderung
010801	Hofstelle Bokeler Str. 22, scheune mit Anbau	2.707,49 €		außerplanmäßige Abschreibung aufgrund dauerhafter Wertminderung
010801	Hofstelle Bokeler Str. 22, Garage	416,54 €		außerplanmäßige Abschreibung aufgrund dauerhafter Wertminderung
010801	Hofstelle Bokeler Str. 22, Gebäude 2	5.414,99 €		außerplanmäßige Abschreibung aufgrund dauerhafter Wertminderung
010801	Hofstelle Bokeler Str. 22, Gebäude 1	7.081,14 €		außerplanmäßige Abschreibung aufgrund dauerhafter Wertminderung
010801	Hofstelle Bokeler Str. 22, Außenanl.	1.457,88 €		außerplanmäßige Abschreibung aufgrund dauerhafter Wertminderung
010801	Hofstelle Bokeler Str. 22, GrdSt.	182.651,65 €		außerplanmäßige Abschreibung aufgrund dauerhafter Wertminderung
010801	Wohnhaus Emsweg 20, Außenanl.	17.851,04 €		außerplanmäßige Abschreibung aufgrund dauerhafter Wertminderung
010801	Wohnhaus Emsweg 20, Außenanl.	2.147,11 €		außerplanmäßige Abschreibung aufgrund dauerhafter Wertminderung
010801	Wohnhaus Emsweg 20, GrdSt.	58.019,71 €		außerplanmäßige Abschreibung aufgrund dauerhafter Wertminderung
010801	Lindenstraße 47, Sonderafa Überz. Gebäude	68.932,32 €		außerplanmäßige Abschreibung aufgrund dauerhafter Wertminderung
010801	Grundstücke sonstige unbebaute, Flora Gelände	155.937,20 €		außerplanmäßige Abschreibung aufgrund dauerhafter Wertminderung
020201	GT-RW 7493	132.560,63 €		außerplanmäßige Abschreibung aufgrund dauerhafter Wertminderung
120102	VKF Holtkampstr. Wertmind. Infrastrukturverm.	2.386,77 €		außerplanmäßige Abschreibung aufgrund dauerhafter Wertminderung
020201	Zuschus BGA - Tandem-Pritschenanhänger	- €	- 7.509,54 €	Außerplanmäßige Auflösung aufgrund Verkauf
020202	Zuschuss GT-RW 7493	- €	- 132.518,23 €	Außerplanmäßige Auflösung aufgrund Wertkorrektur
120102	Zuschuss Bahnhofstrßae	- €	- 110.786,61 €	Außerplanmäßige Auflösung aufgrund neuer Herstellung
120102	Zuschuss Mühlenwall	- €	- 20.910,72 €	Außerplanmäßige Auflösung aufgrund neuer Herstellung
120102	Zuschuss Mühlenwall	- €	- 7.987,42 €	Außerplanmäßige Auflösung aufgrund neuer Herstellung
120105	SoPo Straßenbeleuchtung	- €	- 3.955,80 €	Außerplanmäßige Auflösung aufgrund (Teil-)verschrottung
130102	Zuschus Free-Climbing-Kl.Kombi	- €	- 45,24 €	Außerplanmäßige Auflösung aufgrund (Teil-)verschrottung
		Gesamt:	**1.009.224,17 €**	**- 283.713,56 €**

Verrechnung gegen die Allgemeine Rücklage

Sachkonto	Anlagenbezeichnung	Zugang allgemeine Rücklage	Abgang allgemeine Rücklage	Begründung
101501	Zugang Geschäftsanteile Stadtwerk Rheda-Wiedenbrück	- 133.547,92 €	- €	Außerplanmäßiger Zugang aufgrund Wertkorrektur
121101	Zugang Betrieb Bauhof	- 243.881,44 €	- €	Außerplanmäßiger Zugang aufgrund Wertkorrektur
029102	Abgang GuB sonstiger unbebauter Flächen	- 89.618,73 €	- €	Außerplanmäßiger Zugang aufgrund Veräußerung von Vermögensgegen-ständen nach § 90 Abs. 3 GO NRW
041101	Zugang GuB des Infrastrukturvermögens	- 3.376,00 €		Korrektur Eröffnungsbilanz
041101	Zugang GuB des Infrastrukturvermögens	- 26.384,00 €	- €	Korrektur Eröffnungsbilanz
041101	Zugang GuB des Infrastrukturvermögens	- 16.768,00 €	- €	Korrektur Eröffnungsbilanz
029101	Zugang GuB sonstiger unbebauter Flächen	- €	26.930,49 €	Außerplanmäßiger Zugang aufgrund Veräußerung von Vermögensgegen-ständen nach § 90 Abs. 3 GO NRW
	Gesamt:	**- 513.576,09 €**	**26.930,49 €**	

Anlage 9: Abschreibungstabelle für die Vermögensgegenstände der Stadt Rheda-Wiedenbrück

Nr.	Vermögensgegenstand	Nutzung in Jahren
01	**immaterielle Vermögensgegenstände**	
12	**Lizenzen**	
	Softwarelizenz	5
13	**DV-Software**	
	Software	5
14	**Grunddienstbarkeiten etc.**	
	Ausgleichsflächenaufforstung fremder Grund	5
02	**unbebaute Grundstücke und grundstücksgleiche Rechte**	
21	**Grünflächen**	
	Grabkammersysteme	60
29	**sonstige unbebaute Flächen**	
	Außenanlagen (einfache Ausführung, z. B. Ballfangzaun)	15
	Grundstückseinrichtung Kinderspielplätze (Bänke, Wegesperren, Zäune, Pflastersteine, Palisaden)	15
	Ladestation (Solar)	5
	Mähroboter	5
	Spielgeräte Kinderspielplätze (Wippe, Rutsche, Schaukel, Klettergeräte usw.)	10
03	**bebaute Grundstücke und grundstücksgleiche Rechte**	
	Abzugsanlage/Abgasabsauganlage/Lüftungsanlage	20
	Außenanlage (befestigte Flächen, Aufwuchs) -- wie Hauptgebäude	
	Außenanlage (einfache Ausführung, z. B. Ballfangzaun)	15
	Außen-Toilettenanlage	80
	Beleuchtungsanlage (Bühnenbeleuchtung)	15
	Beleuchtungsanlage (Sicherheitsbeleuchtung)	30
	Carports	30
	Einbruchmeldeanlage	15
	Einhausungen	20
	elektrische Sonnenschutzanlage außen	10
	Fahrradständer	50
	Fahrradständer (einfache Bauweise)	20
	Fahrzeughalle	60
	Fertiggarage	40
	Feuer-/Brandmeldeanlage/Videoüberwachungsanlage	15
	Garage	50
	Klimaanlage (sofern selbstständig nutzbar)	10
	Lautsprecheranlage (Elektroakustische Notfallwarnsysteme (ENS)-Anlage mit integrierter Medienanlage/ Elektrische Lautsprecher (ELA)-Anlage / Panikanlage	15
	Schließanlage	15
	Technikhalle	60
	Überdachungen	20
	Videoüberwachungsanlage/Kameraanlage	15
	Vordach	30
31	**Grundstücke mit Kinder- und Jugendeinrichtungen**	
	Kindergartengebäude	80
32	**Grundstücke mit Schulen**	
	Grundstückseinrichtung Schulen (Bänke, Wegesperren, Zäune, Pflastersteine, Palisaden)	15
	Pausengänge	50
	Schulgebäude	80

Nr.	Vermögensgegenstand	Nutzung in Jahren
	Schulschwimmhalle	50
	Schulsporthallen/Geräteraum	50
	Sitzblöcke aus Holz (festmontiert)	15
	Spielgeräte Schulen (Wippe, Rutsche, Schaukel, Klettergeräte usw.)	10
33	**Grundstücke mit Wohnbauten**	
	Sanitärcontainer	20
	Wohnhäuser/Wohnungen	80
34	**Bäder und Sportstätten**	
	Freibadgebäude	60
	Grundstückseinrichtung Freibäder (Bänke, Wegesperren, Zäune, Pflastersteine, Palisaden)	15
	Hallenbadgebäude	70
	Klingelanlage	10
	Kunststofflaufbahn	25
	Lichtrufanlage Behinderten-WC	11
	Schwimmbecken	40
	Sonnensegel/Sonnenschirm	15
	Spielgeräte Freibäder (Wippe, Rutsche, Schaukel, Klettergeräte usw.)	10
	Sportplatz (Kunstrasen)	15
	Sportplatz (Rasenrasen)	25
	Sportplatz (Tennenplätze)	40
	Uhrenanlage	8
	Umkleide- und Duschgebäude/Sportplatzgebäude	60
	Vereinsheim	80
39	**Grundstücke mit sonstigen Gebäuden**	
	Aufzug	20
	Bahnhöfe	80
	Begegnungszentrum Domhof	80
	Emshaus	80
	Feuerwehrgerätehauser	60
	Friedhofskapelle	80
	Gärtnereien, Gewächshäuser	60
	Gerätehäuser	60
	Haus der Kreativität	80
	Hundezwinger	20
	Kreisfeuerwehrschule	80
	Lagerhallen	60
	Leichenhallen	80
	Leitstellentechnik/Funkanlage	15
	Müllabstellplatz	20
	Notunterkünfte	30
	Notunterkünfte "Holzrahmenbau"	10
	Parkdecks	50
	Pavillon	30
	Rathäuser	80
	Rettungswachen	60
	Salzlager/Schüttgutlager	60
	Schießsportanlage	60
	Schnellbaucontainer	10
	Schrankenanlage	20

Nr.	Vermögensgegenstand	Nutzung in Jahren
	sonstige Geschäftsgebäude	80
	sonstige Verwaltungsgebäude	80
	Stadthaus	60
	Tankanlage	14
	Trafohäuser	50
	Wartehallen	50
	Werkstattgebäude	60
04	**Infrastrukturvermögen**	
42	**Brücken und Tunnel**	
	Brücken mit Balken-/Plattenmischsystem (Holzkonstruktion)	40
	Stahlbetonbrücke mit Balken-/Plattenmischsystem	100
44	**Entwässerungs- und Abwasserbeseitungsanlagen**	
	Abwasser-/Regenwasserkanal (grds. Eigentum EAW)	80
45	**Straßennetz mit Wegen, Plätzen und Verkehrslenkungsanlagen**	
	Ampelanlagen	15
	Fahrbahn/Straße	50
	Gehweg	50
	Parkplatz (Betonsteinpflaster, Asphalt, Naturstein)	50
	Radwege	50
	Straßenbeleuchtung	30
	Verkehrszeichen (Gruppenwert)	30
49	**sonstiges Infrastrukturvermögen**	
	Außenanlagen Hochwasserschutz	100
	Bänke (die nicht vom Festwert erfasst werden)	15
	Bushaltestellewartehalle/Unterstellhäuschen	10
	Dammbalken Hochwasserschutz	40
	Lärmschutzwall	100
	Mauer Hochwasserschutz	100
	Sonderbauwerk Hochwasserschutz (Anlehnung an Abwasserkanal)	80
	Straßenmobiliar (Bänke, Mülleimer) (Festwert)	
	Ruthenbach Hochwasserschutz usw.	50
06	**Kunstgegenstände, Kulturdenkmäler**	
61	**Kunstgegenstände**	
	Kunstwerke	-
07	**Maschinen und technische Anlagen, Fahrzeuge**	
71	**Maschinen und technische Anlagen**	
	Aktenvernichter	8
	allgemeine Schwimmbadtechnik (z. B. Frequenzumrichter/Hubboden)	25
	digitale Funkempfänger, Mobiles Warnsystem, Richtfunkanlage	10
	Druckereimaschine, Zusammentragemaschine, etc.	15
	Heizkessel (Schwimmbad)	25
	Parkscheinautomat/Kassenautomat (im Freien)	8
	Parkscheinautomat/Kassenautomat (in geschlossenen Räumen)	10
	Solarabsorber (Schwimmbad)	10
	Telefonanlage	15
	Werkstattmaschine groß (Standbohrmaschine/Kreissäge etc.)	15
72	**Fahrzeuge**	
	Anhänger	15
	Fahrrad/Elektrofahrrad	7

Nr.	Vermögensgegenstand	Nutzung in Jahren
	Fahrzeuge Krankentransport	6
	Fahrzeuge Rettungsdienst	6
	Feuerwehreinsatzfahrzeug	20
	Mannschaftstransportfahrzeug	10
	PKW/Kommandowagen Wehrführer	8
	Radlader/Hoflader/Bagger/ Minikipper (Elektro)	10
	Schlauchboot (Rettungs-)	12
08	**BGA, GVG, sonstige Anlagen**	
81	**Betriebs- und Geschäftsausstattung**	
	Abfallcontainer	15
	Ablaufwanne	14
	Atemlufthochdruckkompressor	10
	Audio-/Videogeräte (CD-/DVD-Player/Video-/Casettenrecorder, Fernseher)	7
	Beamer, Dokumentenkamera, Leinwand, Rollbildwand, Visualizer	8
	Beatmungsgeräte/Lungenautomat/Reinigungsautomat	5
	Beckenreinigungsstaubsauger	10
	Beleuchtungsanlage Balonleuchte (s. a. Feuerwehreinsatzfahrzeuge)	20
	Besteck/Geschirr/Töpfe/Pfannen etc.	10
	Bestuhlung in Trauerhallen	25
	Bibliotheksmöbel (Präsenzbibliothek)	13
	Blas-/Schlag-/Streich-/Tasteninstrumente/Stimmgeräte (elektronisch)	15
	Brennöfen (Töpferei)	25
	Bücherschrank, offen	10
	Bühnenpodest "Standard" (Buchenholztischlerplatte)	15
	Büromaschinen (Schreib-/Rechenmaschinen/Faxgerät/Kopierer/Aktenvernichter/elekt. Brieföffner/ Schreibtischlampen)	7
	Büromöbel, Lehrermöbel, Feuerwehrmöbel	20
	CNC-Maschine	12
	Demonstrationspuppe, Skelett, Torso	15
	Digitalkamera/Strickmaschine/Stativ	7
	Feldbett	10
	Fitness-/Turn-/Sportgeräte, Kicker	15
	Flagge/Fahne	10
	Flaschenwagen (Atemschutzgerät)	10
	Flutlichtstrahler	12
	Frankiermaschine	8
	Funkgeräte/digitale Meldeempfänger/Funkmikrofon	5
	Gardinen	10
	Gartenmöbel	12
	Gedenkstein	30
	Gepäckschließfachschrank	20
	Geschwindigkeitsanzeigetafel	10
	Gießkannenständer	10
	Glasmöbel (Glastisch-/vitrine)	10
	Grabnummernsteine	30
	Haar- und Händetrockner	5
	Handscheinwerfer	5
	Haushaltsgeräte (Waschmaschine/Trockner/Nähmaschinen/Staubsauger etc.), Bügelautomat	10
	Hockdruckreiniger/Laub-/Nass-/Trockensauger/(Motor-)Kettensäge/Bodenreinigungsmaschine	10
	Hörsaalgestühl	20

Nr.	Vermögensgegenstand	Nutzung in Jahren
	Hubwagen	15
	Hygienestation	5
	Kanu	15
	Kehrmaschine	9
	Kompressor/Tauchpumpe (mobil)/Schmutzwasserpumpe/Stromgeneratoren (mobil)	10
	Küchengeräte (Mikrowelle/Herd/Kühl-/Gefrierschrank/Geschirrspüler/Tafelwasseranlage/Küchenkleininventar)	10
	Küchenmöbel	10
	Laboreinrichtung Physik/Chemie/Biologie	12
	Lautsprecher, Mikrofone	10
	Lehr- und Lernmaterial, Spiele	5
	Materialcontainer	20
	Matratzen für Unterkünfte	3
	Mess-/Prüfgeräte Feuerwehr und Schulen	12
	Musikinstrumente (Trommeln/Becken etc.)	12
	Nassmühlkühler	5
	Ölsperre	15
	Offener Bücherschrank (Outdoor)	8
	Panorama-Abzug (naturwissenschaftl. Räume)	20
	PC/Laptop/Notebook/Computer/Peripheriegeräte (Drucker und anderes EDV-Zubehör)/Router/Plotter/Spielekonsole/Wertkartensystem/interaktives Tafelsystem	5
	persönliche Schutzausstattung Feuerwehr (Festwert)	
	Rasenmäher	9
	Rednerpult	20
	Regalsysteme/ -schränke	20
	Rollstuhl	10
	Schwimmbadlift	10
	Schülerstühle/-tische/-schränke/Sitzsack/Stellwände	10
	Stapeltrockner	15
	Smartphone	5
	Sonnenschrim stabil, draußen	5
	Stahlschrank	20
	Stoppnetz Hallenbad	10
	Tafeln/Pinnwände/Stellwände/Bilderschienen/Whiteboard	25
	techn./medizin. Geräte (Defibrillator/Funk-Tischbedienteil/Feuerlöscher/Injektomat etc.)/Druckluftflaschen/Rettungstragen/Rettungsschere/Rettungskoffer/Faltbehälter/Rohrdichtkissen/Schutz-zeugpflegestation/Bordrechnersystem	10
	Tresore/Feuerwehrschlüsseldepot	20
	Uhren/Uhrwerke	15
	Übungspuppe Rettungsdienst/Feuerwehr	5
	Verkaufshütten	15
	Wärmebildkamera mit Zubehör	10
	Wahlurne	20
	Wandbänke für Sporthalle	15
	Wandkarte	20
	Wasserspender	10
	Werkstatteinrichtung (Werkbank, Schränke, etc.)	15
	Werkstattmaschine klein (Bohrmaschine/Akku-Schrauber/Kreis-/Stichsäge etc.)	8

Anlage 8: noch nicht erhobene Beiträge aus fertiggestellten Erschließungsmaßnahmen gem. § 45 Abs. 2 Nr. 7 KomHVO

Erschließungsanlage	Abrechnung vorgesehen
An der Hofwiese	2022
Anekabel	2022
Dunenweg	2022
Am Freigrafenkamp	2022
Gartenstraße	2022
Petkuserweg	2022/2023
Delitzschweg	2022/2023
Bahnhofstraße 1.BA	2023

Stand: 31.01.2022

Anlage 11: Verpflichtungen aus Leasingverträgen gem. § 45 Abs. 2 Nr. 9 KomHVO

lfd. - Nr.	Leasinggegenstand	Beginn	Ende	Ist 2021	Verpflichtungen 2022 ff.		
					2022	2023-2026	2027 ff.
1	1 Dienstfahrzeug Stadtverwaltung	19.07.2019	31.07.2023	2.335,92 €	2.335,92 €	1.362,62 €	- €
2	3 Dienstfahrzeuge Stadtverwaltung	07.08.2019	06.08.2023	4.799,34 €	4.798,08 €	2.798,88 €	- €
3	1 Dienstfahrzeug Bürgermeister	23.01.2020	30.04.2021	1.122,43 €	- €	- €	- €
4	1 Dienstfahrzeug Bürgermeister	01.05.2021	30.11.2022	2.826,38 €	3.554,10 €	- €	- €
5	1 Dienstfahrzeug Bürgermeister	01.12.2022	30.11.2023	- €	345,45 €	3.799,95 €	- €
6	3 Dienstfahrzeuge Stadtverwaltung	01.08.2018	ohne Begrenzung	5.004,00 €	5.004,00 €	20.016,00 €	- €
7	6 Dienstfahrzeuge Stadtverwaltung	06.08.2018	05.08.2021	4.979,91 €	- €	- €	- €
8	3 Dienstfahrzeuge Stadtverwaltung	06.08.2018	16.08.2021	3.880,46 €	- €	- €	- €
9	3 Dienstfahrzeuge Stadtverwaltung	06.08.2018	28.10.2021	3.212,57 €	- €	- €	- €
10	3 Dienstfahrzeuge Stadtverwaltung	26.10.2021	25.10.2024	1.145,97 €	4.583,88 €	8.403,78 €	- €
11	3 Dienstfahrzeuge Stadtverwaltung	11.08.2021	10.08.2024	2.195,55 €	5.269,32 €	8.782,20 €	- €
12	3 Dienstfahrzeuge Stadtverwaltung	02.10.2018	01.10.2021	7.700,33 €	- €	- €	- €
13	1 Dienstfahrzeug Stadtverwaltung	30.11.2021	29.11.2024	220,88 €	2.565,00 €	4.916,25 €	- €
14	1 Dienstfahrzeug Stadtverwaltung	27.11.2019	30.11.2022	1.717,56 €	1.574,43 €	- €	- €
15	1 Dienstfahrzeug Stadtverwaltung	01.12.2022	30.11.2025	- €	396,27 €	13.869,45 €	- €
16	1 Dienstfahrzeug Stadtverwaltung	04.10.2021	03.10.2024	603,33 €	2.413,32 €	4.223,31 €	- €
17	1 Dienstfahrzeug Stadtverwaltung	10.01.2022	09.01.2025	- €	2.470,44 €	4.940,88 €	- €
18	1 Druck-Kopiersystem SW städt. Druckerei	01.12.2020	31.05.2021	1.749,30 €	4.198,32 €	1.049,58 €	- €
19	1 Druck-Kopiersystem Farbe städt. Druckerei	01.08.2016	31.12.2021	10.554,92 €	10.554,96 €	2.638,74 €	- €
20	26 Kopiersysteme	01.12.2019	31.03.2023	18.440,17 €	18.440,19 €	4.610,05 €	- €
			Gesamtverpflichtungen:	**72.489,02 €**	**68.503,68 €**	**81.411,69 €**	**- €**

Anlage 12: Beteiligungen i.S.d. § 271 Abs. 1 HGB gem. § 45 Abs. 2 Nr. 10 KomHVO

1. Volkshochschule Reckenberg-Ems gem. GmbH
   Sitz der Gesellschaft: Rheda-Wiedenbrück
   Geschäftsanteile: 45 %
   Eigenkapital : 0,00
   Ergebnis 01.08.20 - 31.07.21: -241.789,01 €

2. AUREA
   DAS A2-WIRTSCHAFTSZENTRUM
   Sitz der Gesellschaft: Oelde
   Geschäftsanteile: 40%
   Eigenkapital gesamt: 4.662.984,95 €
   Ergebnis 2020: -53.828,11 €

3. Stiftung Austellungs- und Begegnungsstätte
   Wiedenbrücker Schule
   Sitz der Stiftung: Rheda-Wiedenbrück
   Geschäftsanteile : 33,33 %
   Eigenkapital: 795.000 €
   Ergebnis 2020: -6.174,99 €

4. Sparkassenzweckverband des Kreises Güterloh
   und der Stadt Rheda-Wiedenbrück
   Sitz des Verbandes: Rheda-Wiedenbrück
   Geschäftsanteile: 30 %
   Eigenkapital: 0,00 € (nachrichtlich: Kreissparkasse Wiedenbrück: 93.715.460,91 €)
   Ergebnis 2020: 0,00 € (nachrichtlich: Kreissparkasse Wiedenbrück: 1.005.087,84 €)

Anlage 13
Anmerkungen zu den kostenrechnenden Einrichtungen (Gebührenhaushalte) gem. § 44 VI KomHVO NRW

Gemäß § 44 Abs. 6 Satz 1 KomnHVO NRW sind Kostenüberdeckungen bei kostenrechnenden Einrichtungen als Sonderposten für den Gebührenausgleich in der Bilanz auszuweisen.

Gemäß § 6 Abs. 2 Kommunalabgabengesetz (KAG) sollen Kostenunterdeckungen in den folgenden vier Jahren ausgeglichen werden. Ein bilanzieller Ausweis der Unterdeckung ist nicht vorzunehmen. Kostenunterdeckungen sind im Rahmen eines Jahresabschlusses anzugeben (§ 44 Abs. 6 Satz 2 KomHVO NRW).

Zum 31.12.2021 liegen bislang noch keine endgültigen Kostenrechnungen 2021 für die Gebührenhaushalte Straßenreinigung, Abfallbeseitigung und Rettungsdienst vor.

Im Folgenden ist die prognostizierte Entwicklung der Gebührenhaushalte für den Rettungsdienst, die Straßenreinigung und die Abfallentsorgung zum 31.12.2021 dargestellt:

Rettungsdienst

Im Bereich des Rettungsdienstes wurde zum 31.12.2020 ein Sonderposten in Höhe von 260.600,- € bilanziert. Die Fortschreibung der Kostenrechnung ergibt zum 31.12.2020 eine Überdeckung von ca. 173.000,- €. Für das Jahr 2021 wird ein Überschuss in Höhe von etwa 863.000,- € prognostiziert. Folglich ist der Sonderposten zum 31.12.2021 mit 1.036.000,- € auszuweisen.

Bilanzieller Ausweis zum 31.12.2020:	260.600,00 €
Auszuweisender Stand zum 31.12.2021:	1.036.000,00 €

Derzeit wird eine Prognose für die Kostenrechnung 2022 erstellt, um darauf aufbauend eine die Gebühr zum 01.01.2023 zu senken und die Überdeckungen abzubauen.

Straßenreinigung

Im Bereich der Straßenreinigung wurde zum 31.12.2020 kein Sonderposten bilanziert. Für 2020 wird eine fortgeschriebene Unterdeckung in Höhe von ca. 25.000,- € prognostiziert. Für das Jahr 2021 wird eine weitere Unterdeckung in Höhe von etwa 12.000,- € prognostiziert. Da die Fortschreibung der Kostenrechnung zum 31.12.2021 ein Defizit von ca. 37.000,- € ausweist, kann kein Sonderposten gebildet werden.

Bilanzieller Ausweis zum 31.12.2020:	0,00 €
Auszuweisender Stand zum 31.12.2021:	0,00 €

Eine Neukalkulation der Straßenreinigungsgebühr wird zum 01.01.2023 erfolgen. Dadurch werden die Unterdeckungen aus den Jahren 2019 bis 2021 ausgeglichen.

Abfallentsorgung

Im Bereich der Abfallentsorgung wurde zum 31.12.2020 kein Sonderposten bilanziert. Die Fortschreibung der Kostenrechnung für 31.12.2020 weist eine Unterdeckung in Höhe von rund 12.000,- € aus. Für 2021 wird eine Unterdeckung in Höhe von ca. 21.000,- € prognostiziert. Da die Fortschreibung der Kostenrechnung zum 31.12.2021 ein Defizit von 33.000,- € ausweist, kann kein Sonderposten gebildet werden.

Bilanzieller Ausweis zum 31.12.2020:	0,00 €
Auszuweisender Stand zum 31.12.2021:	0,00 €

Die Abfallgebühr musste zum 01.01.2020 erhöht werden. Mit der neuen Gebühr wird zum einen die Unterdeckung zum 31.12.2019 ausgeglichen. Zum anderen sind in der Gebühr höhere Kosten aufgrund steigender Entsorgungsentgelte der GEG und höheren Gebühren vom Abfuhrunternehmen PreZero einkalkuliert worden. Es ist zu beobachten, wie sich die Kosten und Erlöse in 2022 entwickeln, damit ggf. gegensteuert werden kann.

6.6. Angaben zu den Mitgliedern des Verwaltungsvorstandes und des Rates

Gemäß § 95 Abs. II GO NRW sind am Schluss des Lageberichtes für die Mitglieder des Verwaltungsvorstandes nach § 70 GO NRW sowie für
die Ratsmitglieder, auch wenn die Personen im Haushaltsjahr ausgeschieden sind, anzugeben:
1. der Familienname mit mindestens einem
ausgeschriebenen Vornamen, 2. der ausgeübte Beruf, 3. die Mitgliedschaft in Aufsichtsräten und anderen Kontrollgremien i. S. d. § 125 Abs. I
Satz 3 des Aktiengesetzes, 4. die Mitgliedschaft in Organen von verselbstständigten Aufgabenbereichen der Gemeinde in öffentlich-rechtlicher
oder privatrechtlicher Form, 5. die Mitgliedschaft in Organen sonstiger privatrechtlicher Unternehmen.

Die Angaben 1-5 sind den nachfolgend aufgeführten alphabetisch geordneten Listen zu entnehmen.

<u>Bürgermeister:</u>

1. **Theo Mettenborg**

2.

Bürgermeister der Stadt Rheda-Wiedenbrück

3.

Mitglied Aufsichtsrat, Rheda-Wiedenbrücker Energiegenossenschaft

4.

Mitglied Aufsichtsrat, AUREA DAS WIRTSCHAFTSZENTRUM GmbH

Mitglied Aufsichtsrat, Flora Westfalica GmbH

Mitglied Gesellschafterversammlung, Flora Westfalica GmbH

Mitglied Aufsichtsrat, Gas-Netzgesellschaft Rheda-Wiedenbrück GmbH&Co. KG

Mitglied Gesellschafterversammlung, Gas-Netzgesellschaft Rheda-Wiedenbrück GmbH&Co. KG

Mitglied Aufsichtsrat, Netzgesellschaft Rheda-Wiedenbrück GmbH&Co. KG

Mitglied Gesellschafterversammlung, Netzgesellschaft Rheda-Wiedenbrück GmbH&Co. KG

Mitglied Gesellschafterversammlung, pro Wirtschaft GT GmbH

Verbandsvorsteher , Sparkassenzweckverband des Kreises Gütersloh und der Stadt Rheda-Wiedenbrück

Mitglied Aufsichtsrat, Stadtwerk Rheda-Wiedenbrück GmbH

Mitglied Gesellschafterversammlung, Stadtwerk Rheda-Wiedenbrück GmbH

stellv. Mitglied des Trägers Verbandsversammlung, Westfälisch-Lippischer Sparkassen- und Giroverband

Mitglied Verbandsversammlung, Zweckverband INFOKOM

Mitglied Verwaltungsausschuss, Zweckverband INFOKOM

Verbandsvorsteher , Zweckverband VHS Reckenberg-Ems

stellvertr. Beanstandungsbeamter , Zweckverbandssparkasse "Kreissparkasse Wiedenbrück", Zweckverbandssparkasse des Kreises und der Stadt Rheda-Wiedenbrück

Mitglied Hauptausschuss, Zweckverbandssparkasse "Kreissparkasse Wiedenbrück", Zweckverbandssparkasse des Kreises und der Stadt Rheda-Wiedenbrück

Mitglied Risikoausschuss, Zweckverbandssparkasse "Kreissparkasse Wiedenbrück", Zweckverbandssparkasse des Kreises und der Stadt Rheda-Wiedenbrück

stellv. Vorsitzender Verwaltungsrat, Zweckverbandssparkasse "Kreissparkasse Wiedenbrück", Zweckverbandssparkasse des Kreises und der Stadt Rheda-Wiedenbrück

5.

Mitglied Stiftungsrat, Bürgerstiftung Rheda-Wiedenbrück

stellv. Mitglied Gesellschafterversammlung, Flughafen Gütersloh GmbH

Mitglied Regionalbeirat Detmold, GVV-Kommunalversicherung VVaG Detmold

Mitglied Regionalbeirat Nord-West, innogy Westenergie GmbH

Mitglied Gesellschafterversammlung, Kommunale Beteiligung Lokalfunk im Kreis Gütersloh

stellv. Mitglied Hauptversammlung, RWE AG Essen

Mitglied Stiftungsrat, Stiftung Ausstellungs- und Begegnungsstätte Wiedenbrücker Schule

Mitglied Beirat, Vereinigte Gas- und Wasserversorgung GmbH

Mitglied Gesellschafterversammlung, Wasserversorgung Beckum GmbH

Mitglieder des Verwaltungsvorstandes:

1. Torsten Fischer

2.

Beigeordneter und Stadtkämmerer

4.

stellv. Mitglied Verbandsversammlung, Sparkassenzweckverband des Kreises Gütersloh und der Stadt
Rheda-Wiedenbrück

stellv. Mitglied Verbandsversammlung, Zweckverband INFOKOM

stellv. Mitglied Verwaltungsausschuss, Zweckverband INFOKOM

stellv. Mitglied Verbandsversammlung, Zweckverband VHS Reckenberg-Ems

stellv. Mitglied Verwaltungsrat, Zweckverbandssparkasse "Kreissparkasse Wiedenbrück", Zweckverbandssparkasse des Kreises und der Stadt Rheda-Wiedenbrück

5.

stellv. Mitglied Gesellschafterversammlung, Kommunale Beteiligung Lokalfunk im Kreis Gütersloh

1. Stephan Pfeffer

2.

Technischer Beigeordneter

3.

Mitglied Aufsichtsrat, Kommunale Haus und Wohnen GmbH

4.

-(keine)-

5.

-(keine)-

1. Dr. Georg Robra

2.

Erster Beigeordneter

3.

-(keine)-

4.

stellv. Mitglied Aufsichtsrat, Flora Westfalica GmbH

stellv. Mitglied Gesellschafterversammlung, Flora Westfalica GmbH

stellv. Verbandsvorsteher , Zweckverband VHS Reckenberg-Ems

Mitglied Verbandsversammlung, Zweckverband VHS Reckenberg-Ems

5.

Mitglied Vorstand, Burckhard Kramer Stiftung

Mitglied Vorstand, Paul-Büdding-Stiftung

Mitglieder des Rates:

1. Günter Arlt

2.

Beratungsingenieur

3.

-(keine)-

4.

Mitglied Aufsichtsrat, Flora Westfalica GmbH

Mitglied Verbandsversammlung, Zweckverband VHS Reckenberg-Ems

5.

-(keine)-

1. Gudrun Bauer

2.

Kauffrau/Mitarbeiterin im Sozialen Dienst/Seelsorgerin/Trauerrednerin

3.

-(keine)-

4.

stellv. Mitglied Aufsichtsrat, FARE gGmbH - Fortbildungs-Akademie Reckenberg-Ems

Mitglied Verbandsversammlung, Sparkassenzweckverband des Kreises Gütersloh und der Stadt Rheda-Wiedenbrück

Mitglied Verwaltungsrat, Sparkassenzweckverband des Kreises Gütersloh und der Stadt Rheda-Wiedenbrück

stellv. Mitglied Verbandsversammlung, Zweckverband VHS Reckenberg-Ems

5.

Mitglied Kuratorium, Bürgerstiftung Rheda-Wiedenbrück

1. **Gabriele Bremke-Moenikes**

2.
Hauptpersonalrätin im Schulministerium Düsseldorf
Studiendirektorin

3.
-(keine)-

4.
Mitglied Aufsichtsrat, Flora Westfalica GmbH
Mitglied Verbandsversammlung, Zweckverband VHS Reckenberg-Ems

5.
Mitglied Kuratorium, Bürgerstiftung Rheda-Wiedenbrück

1. **Mario Brinkhaus**

Keine Veröffentlichung im Internet gewünscht. Die Auskünfte können in R. 406 des Rathauses eingesehen werden.

-

-

-

-

1. **Volker Brüggenjürgen**

2.
Vorstand Caritasverband für den Kreis Gütersloh e. V.

3.
-(keine)-

4.
Mitglied Aufsichtsrat, Flora Westfalica GmbH
stellv. Mitglied Aufsichtsrat, Flora Westfalica GmbH
stellv. Mitglied Verbandsversammlung, Sparkassenzweckverband des Kreises Gütersloh und der Stadt Rheda-Wiedenbrück
stellv. Mitglied Verbandsversammlung, Zweckverband VHS Reckenberg-Ems

5.

-(keine)-

1. Patrick Büker

2.

Steuerberater

3.

-(keine)-

4.

stellv. Vorsitzender Aufsichtsrat, Flora Westfalica GmbH

stellv. Mitglied Aufsichtsrat, Flora Westfalica GmbH

stellv. Vorsitzender Verbandsversammlung, Sparkassenzweckverband des Kreises Gütersloh und der Stadt
Rheda-Wiedenbrück

stellv. Mitglied Verbandsversammlung, Zweckverband VHS Reckenberg-Ems

5.

-(keine)-

1. Jochen Buschsieweke

Keine Veröffentlichung im Internet gewünscht. Die Auskünfte können in R. 406 des Rathauses eingesehen werden.

-

-

-

-

1. Christina Coban

2.

-(nicht berufstätig)-

3.

-(keine)-

4.

stellv. Mitglied Aufsichtsrat, Flora Westfalica GmbH

5.

-(keine)-

1. **Simone Conrad**

Keine Veröffentlichung im Internet gewünscht. Die Auskünfte können in R. 406 des Rathauses eingesehen werden.

-

-

-

-

1. **Georg Effertz**

Keine Veröffentlichung im Internet gewünscht. Die Auskünfte können in R. 406 des Rathauses eingesehen werden.

-

-

-

-

1. **Lisa Elbracht**

Keine Veröffentlichung im Internet gewünscht. Die Auskünfte können in R. 406 des Rathauses eingesehen werden.

-

-

-

-

1. **Michael Fischer**

Keine Veröffentlichung im Internet gewünscht. Die Auskünfte können in R. 406 des Rathauses eingesehen werden.

-

-

-

-

1. **Christoph Garle**

Keine Veröffentlichung im Internet gewünscht. Die Auskünfte können in R. 406 des Rathauses eingesehen werden.

-

-

-

-

1. **Simon Gerhard**

2.

Geschäftsführer

3.

-(keine)-

4.

Mitglied Aufsichtsrat, Flora Westfalica GmbH

stellv. Mitglied Verbandsversammlung, Sparkassenzweckverband des Kreises Gütersloh und der Stadt
Rheda-Wiedenbrück

Mitglied Verbandsversammlung, Zweckverband VHS Reckenberg-Ems

5.

-(keine)-

1. Dr. Andreas Gernhold
Keine Veröffentlichung im Internet gewünscht. Die Auskünfte können in R. 406 des Rathauses eingesehen werden.

-

-

-

-

1. **Sergei Gorenbacher**
Keine Veröffentlichung im Internet gewünscht. Die Auskünfte können in R. 406 des Rathauses eingesehen werden.

-

-

-

-

1. **Andreas Hahn**

Keine Veröffentlichung im Internet gewünscht. Die Auskünfte können in R. 406 des Rathauses eingesehen werden.

-

-

-

-

1. **Ralf Harz**

2.

IT + Controlling

3.

-(keine)-

4.

Vorsitzender Aufsichtsrat, Flora Westfalica GmbH

stellv. Mitglied Verbandsversammlung, Sparkassenzweckverband des Kreises Gütersloh und der Stadt
Rheda-Wiedenbrück

5.

Mitglied Generalversammlung, Volksbank Beckum-Lippstadt

1. **Hans-Hermann Heller-Jordan**

2.

-(nicht berufstätig)-

3.

stellv. Vorsitzender Aufsichtsrat, Rheda-Wiedenbrücker Energiegenossenschaft

4.

stellv. Mitglied Aufsichtsrat, FARE gGmbH - Fortbildungs-Akademie Reckenberg-Ems

stellv. Mitglied Aufsichtsrat, Flora Westfalica GmbH

Mitglied Verbandsversammlung, Zweckverband INFOKOM

stellv. Mitglied Verbandsversammlung, Zweckverband VHS Reckenberg-Ems

5.

-(keine)-

1. Hendrik Hemke

Keine Veröffentlichung im Internet gewünscht. Die Auskünfte können in R. 406 des Rathauses eingesehen werden.

-

-

-

-

1. Uwe Henkenjohann

2.

Kaufmann

3.

-(keine)-

4.

Vorsitzender Aufsichtsrat, Flora Westfalica GmbH

stellv. Mitglied Aufsichtsrat, Flora Westfalica GmbH

stellv. Mitglied Aufsichtsrat, Gas-Netzgesellschaft Rheda-Wiedenbrück GmbH&Co. KG

stellv. Mitglied Aufsichtsrat, Netzgesellschaft Rheda-Wiedenbrück GmbH&Co. KG

stellv. Mitglied Verbandsversammlung, Sparkassenzweckverband des Kreises Gütersloh und der Stadt
Rheda-Wiedenbrück

Mitglied Verbandsversammlung, Sparkassenzweckverband des Kreises Gütersloh und der Stadt Rheda-
Wiedenbrück

stellv. Mitglied Aufsichtsrat, Stadtwerk Rheda-Wiedenbrück GmbH

stellv. Mitglied Verwaltungsrat, Zweckverbandssparkasse "Kreissparkasse Wiedenbrück", Zweckverbandssparkasse des Kreises und der Stadt Rheda-Wiedenbrück

5.

Inhaber/Geschäftsführer , Depotex GmbH

Inhaber/Geschäftsführer , Soltex GmbH

1. Sabine Hornberg

2.

Dipl.-Verwaltungswirtin

3.

-(keine)-

4.

Mitglied Gesellschafterversammlung, AUREA DAS WIRTSCHAFTSZENTRUM GmbH

stellv. Mitglied Aufsichtsrat, Flora Westfalica GmbH

Mitglied Aufsichtsrat, Gas-Netzgesellschaft Rheda-Wiedenbrück GmbH&Co. KG

Mitglied Aufsichtsrat, Netzgesellschaft Rheda-Wiedenbrück GmbH&Co. KG

stellv. Mitglied Verbandsversammlung, Sparkassenzweckverband des Kreises Gütersloh und der Stadt
Rheda-Wiedenbrück

Mitglied Verbandsversammlung, Sparkassenzweckverband des Kreises Gütersloh und der Stadt Rheda-
Wiedenbrück

Mitglied Verwaltungsrat, Sparkassenzweckverband des Kreises Gütersloh und der Stadt Rheda-
Wiedenbrück

Mitglied Aufsichtsrat, Stadtwerk Rheda-Wiedenbrück GmbH

stellv. Mitglied des Trägers Verbandsversammlung, Westfälisch-Lippischer Sparkassen- und Giroverband

stellv. Mitglied Verbandsversammlung, Zweckverband INFOKOM

stellv. Mitglied Verwaltungsrat, Zweckverbandssparkasse "Kreissparkasse Wiedenbrück", Zweckverbandssparkasse des Kreises und der Stadt Rheda-Wiedenbrück

5.

-(keine)-

1. Dr. Martin Hünten

2.
Geschäftsführer

3.
-(keine)-

4.
stellv. Mitglied Aufsichtsrat, Flora Westfalica GmbH
stellv. Mitglied Aufsichtsrat, Stadtwerk Rheda-Wiedenbrück GmbH
stellv. Mitglied Verbandsversammlung, Zweckverband INFOKOM

5.
-(keine)-

1. Ronald Hurman

2.
-(keine Erklärung abgegeben)-

3.
-(keine)-

4.
Mitglied Aufsichtsrat, Flora Westfalica GmbH
stellv. Mitglied Verbandsversammlung, Zweckverband VHS Reckenberg-Ems

5.
-(keine)-

1. Hans-Dieter Karius
Keine Veröffentlichung im Internet gewünscht. Die Auskünfte können in R. 406 des Rathauses eingesehen werden.

-

-

-

-

1. **Anja Kern**

Keine Veröffentlichung im Internet gewünscht. Die Auskünfte können in R. 406 des Rathauses eingesehen werden.

-

-

-

-

1. **Hagen Klauß**

2.

-(nicht berufstätig)-

3.

-(keine)-

4.

stellv. Mitglied Aufsichtsrat, Gas-Netzgesellschaft Rheda-Wiedenbrück GmbH&Co. KG

stellv. Mitglied Aufsichtsrat, Netzgesellschaft Rheda-Wiedenbrück GmbH&Co. KG

Mitglied Aufsichtsrat, Stadtwerk Rheda-Wiedenbrück GmbH

5.

-(keine)-

1. **Michaela Koroch**

Keine Veröffentlichung im Internet gewünscht. Die Auskünfte können in R. 406 des Rathauses eingesehen werden.

-

-

-

-

1. **Birgit Krimpmann**

2.
-(keine Erklärung abgegeben)-

3.
-(keine)-

4.
-(keine)-

5.
Mitglied Kuratorium, Stiftung der Kreissparkasse Wiedenbrück

1. **Dirk Kursim**

3.
-(keine)-

4.
Mitglied Aufsichtsrat, Flora Westfalica GmbH

Mitglied Aufsichtsrat, Gas-Netzgesellschaft Rheda-Wiedenbrück GmbH&Co. KG

Mitglied Aufsichtsrat, Netzgesellschaft Rheda-Wiedenbrück GmbH&Co. KG

Mitglied Aufsichtsrat, Stadtwerk Rheda-Wiedenbrück GmbH

stellv. Mitglied Verbandsversammlung, Zweckverband INFOKOM

Mitglied Verbandsversammlung, Zweckverband VHS Reckenberg-Ems

stellv. Mitglied Verwaltungsrat, Zweckverbandssparkasse "Kreissparkasse Wiedenbrück", Zweckverbandssparkasse des Kreises und der Stadt Rheda-Wiedenbrück

5.
-(keine)-

1. **Michael Lakenbrink**

Keine Veröffentlichung im Internet gewünscht. Die Auskünfte können in R. 406 des Rathauses eingesehen werden.

-

-

-

-

1. **Friedrich Ludwig**

Keine Veröffentlichung im Internet gewünscht. Die Auskünfte können in R. 406 des Rathauses eingesehen werden.

-

-

-

-

1. **Thomas Mader**

Keine Veröffentlichung im Internet gewünscht. Die Auskünfte können in R. 406 des Rathauses eingesehen werden.

-

-

-

-

1. **Ingo Mathieu**

Keine Veröffentlichung im Internet gewünscht. Die Auskünfte können in R. 406 des Rathauses eingesehen werden.

-

-

-

-

1. **Martina Mester-Grunewald**

Keine Veröffentlichung im Internet gewünscht. Die Auskünfte können in R. 406 des Rathauses eingesehen werden.

-

-

-

-

1. **Detlef Nacke**

Keine Veröffentlichung im Internet gewünscht. Die Auskünfte können in R. 406 des Rathauses eingesehen werden.

-

-

-

-

1. **Michael Pfläging**

Keine Veröffentlichung im Internet gewünscht. Die Auskünfte können in R. 406 des Rathauses eingesehen werden.

-

-

-

-

1. **Sandra Reffold**

Keine Veröffentlichung im Internet gewünscht. Die Auskünfte können in R. 406 des Rathauses eingesehen werden.

-

-

-

-

1. **Peter Rentrup**

2.

-(nicht berufstätig)-

3.

-(keine)-

4.

Mitglied Gesellschafterversammlung, AUREA DAS WIRTSCHAFTSZENTRUM GmbH

Mitglied Aufsichtsrat, Gas-Netzgesellschaft Rheda-Wiedenbrück GmbH&Co. KG

Mitglied Aufsichtsrat, Netzgesellschaft Rheda-Wiedenbrück GmbH&Co. KG

stellv. Mitglied Aufsichtsrat, Stadtwerk Rheda-Wiedenbrück GmbH

5.

Mitglied Vorstand, Rheda-Wiedenbrücker Energiegenossenschaft

1. **Marco Sänger**

2.

Kaufmännischer Angestellter

3.

-(keine)-

4.

stellv. Mitglied Aufsichtsrat, Flora Westfalica GmbH

stellv. Mitglied Aufsichtsrat, Gas-Netzgesellschaft Rheda-Wiedenbrück GmbH&Co. KG

stellv. Mitglied Aufsichtsrat, Netzgesellschaft Rheda-Wiedenbrück GmbH&Co. KG

Mitglied Verbandsversammlung, Sparkassenzweckverband des Kreises Gütersloh und der Stadt Rheda-
Wiedenbrück

stellv. Mitglied Aufsichtsrat, Stadtwerk Rheda-Wiedenbrück GmbH

5.

-(keine)-

1. **Stefan Schlepphorst**

2.

Studienreferendar

3.

-(keine)-

4.

Mitglied Verbandsversammlung, Sparkassenzweckverband des Kreises Gütersloh und der Stadt Rheda-
Wiedenbrück

Mitglied Verbandsversammlung, Zweckverband VHS Reckenberg-Ems

5.

-(keine)-

1. **Jörg Schramm**

2.

Energieberater

3.

-(keine)-

4.

Mitglied Aufsichtsrat, AUREA DAS WIRTSCHAFTSZENTRUM GmbH

Mitglied Aufsichtsrat, FARE gGmbH - Fortbildungs-Akademie Reckenberg-Ems

Mitglied Aufsichtsrat, Flora Westfalica GmbH

stellv. Mitglied Aufsichtsrat, Flora Westfalica GmbH

Mitglied Verbandsversammlung, Zweckverband INFOKOM

Mitglied Verbandsversammlung, Zweckverband VHS Reckenberg-Ems

5.

Mitglied Gesellschafterversammlung, Kommunale Beteiligung Lokalfunk im Kreis Gütersloh

stellv. Mitglied Gesellschafterversammlung, Wasserversorgung Beckum GmbH

1. Frank Schürmann

2.

Abteilungsleiter

3.

Mitglied Aufsichtsrat, Reckenberger V ersicherungs Verein

4.

stellv. Mitglied Aufsichtsrat, Flora Westfalica GmbH

Mitglied Verbandsversammlung, Wapel-Wasserverband

Mitglied Verbandsversammlung, Zweckverband INFOKOM

stellv. Mitglied Verbandsversammlung, Zweckverband VHS Reckenberg-Ems

5.

-(keine)-

1. Berit Seidel

Keine Veröffentlichung im Internet gewünscht. Die Auskünfte können in R. 406 des Rathauses eingesehen werden.

-

-

-

-

1. Konstantin Setzer

2.
-(nicht berufstätig)-

3.
-(keine)-

4.
stellv. Mitglied Gesellschafterversammlung, AUREA DAS WIRTSCHAFTSZENTRUM GmbH
stellv. Mitglied Aufsichtsrat, Flora Westfalica GmbH

5.
-(keine)-

1. Melanie Charlotte Stuhlweißenburg
Keine Veröffentlichung im Internet gewünscht. Die Auskünfte können in R. 406 des Rathauses eingesehen werden.

-

-

-

-

1. Thomas Theilmeier-Aldehoff

2.
Geschäftsführer

3.
-(keine)-

4.
stellv. Mitglied Aufsichtsrat, Flora Westfalica GmbH
Mitglied Aufsichtsrat, Flora Westfalica GmbH

5.
Geschäftsführer , Betonwerk Lintel GmbH&Co. KG
Geschäftsführer , JOF Holding GmbH&Co. KG
Geschäftsführer , Weser-Diemel-Beton GmbH&C0. KG

1. **Sonja von Zons**

2.

Dipl.-Verwaltungswirtin

Industriekaufmann

3.

-(keine)-

-(keine)-

4.

stellv. Mitglied Aufsichtsrat, Flora Westfalica GmbH

Mitglied Aufsichtsrat, Flora Westfalica GmbH

stellv. Mitglied Aufsichtsrat, Flora Westfalica GmbH

stellv. Mitglied Verbandsversammlung, Sparkassenzweckverband des Kreises Gütersloh und der Stadt
Rheda-Wiedenbrück

Mitglied Verbandsversammlung, Zweckverband VHS Reckenberg-Ems

stellv. Mitglied Verbandsversammlung, Zweckverband VHS Reckenberg-Ems

5.

-(keine)-

-(keine)-

1. **Alwin Wedler**

Keine Veröffentlichung im Internet gewünscht. Die Auskünfte können in R. 406 des Rathauses eingesehen werden.

-

-

-

-

1. **Peter Heinz Woste**

2.

Sachgebietsleiter

3.

-(keine)-

4.

Mitglied Aufsichtsrat, Flora Westfalica GmbH

stellv. Mitglied Aufsichtsrat, Flora Westfalica GmbH

stellv. Mitglied Aufsichtsrat, Gas-Netzgesellschaft Rheda-Wiedenbrück GmbH&Co. KG

stellv. Mitglied Aufsichtsrat, Netzgesellschaft Rheda-Wiedenbrück GmbH&Co. KG

stellv. Mitglied Aufsichtsrat, Stadtwerk Rheda-Wiedenbrück GmbH

stellv. Mitglied Verbandsversammlung, Wapel-Wasserverband

stellv. Mitglied Verbandsversammlung, Zweckverband INFOKOM

stellv. Mitglied Verbandsversammlung, Zweckverband VHS Reckenberg-Ems

5.

Mitglied Gesellschafterversammlung, Wasserversorgung Beckum GmbH

1. Klaus Zerbin

Keine Veröffentlichung im Internet gewünscht. Die Auskünfte können in R. 406 des Rathauses eingesehen werden.

-

-

-

-

1. Michael zur Heiden

Keine Veröffentlichung im Internet gewünscht. Die Auskünfte können in R. 406 des Rathauses eingesehen werden.

-

-

-

-

Anlage 15
Dokumentation der Corona-Mehrbelastungen nach § 5 NKF-CIG NRW

Erfassung konkreter Belastungen infolge der COVID-19-Pandemie gem. § 5 Abs. 3 S. 1 NKF-CIG NRW	Produkt	Sachkonto			Minder-erträge	Mehr-aufwendungen	Bemerkungen
- Coronabedingte Rechtsberatunger	010401	529109				- 74.900,74 €	
- Luca-Schlüsselanhänger	010501	529109				- 458,03 €	
- Aufbau von zusätzlichen Kapazitäten für Home-Office-Arbeit, u.a. mobile Endgeräte	010502	571115				-19.848,75 €	
- Coronabedingte Zuschüsse	010504	549201				-700,00 €	
- Skontoerträge aus coronabedingten Aufwendunger	010508	459101			18,50 €		
- Dienst- und Schutzkleidung	010508	541205				- 2.672,14 €	
- Dienst- und Schutzkleidung	010508	543101				- 83,98 €	
- Dienst- und Schutzkleidung	010508	543109				- 292,75 €	
- Übersetzungskosten auf Grund der Pandemie	010601	529109				- 87,78 €	
- Corona Tests	010603	528109				- 34.272,00 €	
- Erstattungen für Corona Tests	010603	504102				- 259,58 €	
- Steuerberatungskosten Novemberhilfe	010701	529109				- 2.975,00 €	
- Ausfall von Mieten	010801	441101			- 16.644,94 €		Ausfall laut separater Liste
- Aufwendungen für diverse coronabedingte Instandsetzunger	010801	521503				- 6.027,65 €	
- Aufwendungen für diverse Materialier	010801	528109				- 96,95 €	
- Aufwednungen u.a. für Anmietung Stadthalle für Sitzungen etc	010801	542201				- 58.836,99 €	
- Aufwendungen für u.a. CO2-Ampelr	010801	571115				- 45.966,48 €	
- Skontoerträge aus coronabedingten Aufwendunger	010802	459101			103,66 €		
- Mehraufwendungen durch Intensivierung der Gebäudereinigung	010802	524102				- 13.062,86 €	Erhöhung der Reinigungszyklen an Schulen, in Rathäusern und anderen Gebäuden
- CO2 Warnmelder	010802	529101				- 3.395,05 €	
- Kosten für die Vorbereitung Förderantrag Corona-gerechte RLT-Anlagen an Schulen	010803	529109				- 79.968,00 €	
- Mehrerträge Verwaltungsgebühren aus Verf. Nach CoronaSchVC	020101	431101			154,60 €		
- Mehrerträge Bußgelder aufgrund der CoronaSchVC	020101	456101			94.717,00 €		
- Mehrerträge Bußgelder aufgrund der CoronaSchVO (Periodenfremd	020101	456998			18.504,50 €		
- Anwaltskosten in Bußgeldeverfahren aufgrund der CoronaSchVC	020101	528109				- 1.830,30 €	
- Aufwendungen für Dienstleistungen durch den Bauho	020101	529101				- 5.440,15 €	
#NAME?	020101	549903				- 3.892,51 €	
- Aufwendungen für Coronatests	020201	528109				- 11.995,20 €	
- Skontoerträge aus coronabedingten Aufwendunger	020202	459101			71,83 €		
- Coroabedingte Aufwendungen Material Rettungsdiens	020202	528109				- 5.580,83 €	
- Aufwendungen für Schutzbekleidung etc	020202	541205				- 107,10 €	
- Erhöhte Aufwendungen bei den Wahlen auf Grund von Coronamaßnahmer	020402	543109				- 3.044,71 €	
- Erstattungen des Landes aufgrund Beitragsbefreiungen OGGS, Erstattung Masken für die Lehrkräfte, Pauschale Abbau von Lehrnrückständen auf Grund von Corona	030101	414101			235.865,36 €		Coronabedingt gebucht, Erstattungen für Lehrermasken, Erstattungen Betragsfreiheit OGGS, Aufholen nach Corona
- Rückgang von Benutzungsgebühren aufgrund Beitragsbefreiungen OGGS	030101	432101			- 153.791,50 €		Beitragsfreiheit OGGS für Januar & Februar / 50% der Kosten trägt das Land NRW Beitragsfreiheit OGGS für Mai/ 25% der Kosten trägt das Land NRW
- Aufwendungen aus dem Programm "Aufholen nach Corona	030101	Schulbudgets				- 33.103,15 €	Laut Auskunft FB
- Skontoerträge aus coronabedingten Aufwendunger	030101	459101			379,51 €		
- Coroabedingte Aufwendungen Material Schuler	030101	528109				- 75.344,02 €	
- Coronabedingte Schülerbeförderungskoster	030101	529102				- 13.972,96 €	
- diverse Materialien wie Desinfektionsmittel, etc	030101	529103				- 1.668,32 €	
- Zuschuss an die VHS (OGGS)/Zuschüsse an die Träger der Randstundenbetreuung	030101	531801				- 51.336,00 €	(ohne Kostenstelle 008001, da aus Spenden von Tönnies)
- Coronabedingte Aufwendunger	050101	533901				- 211,31 €	
- Coronabedingte Aufwendunger	050201	533103				- 19.471,78 €	
- Coronatests	060101	529109				- 196,00 €	
- Aufwendungen Sozialdienstleitster coronabedingte flex. Jugendhilfe	060101	531801				10.838,52 €	
	060101	533101				- 325,40 €	
	060101	533201				- 11.637,68 €	
- Coronabedingte Aufwendunger	060101	541103				- 22,49 €	
- Rückgang von Benutzungsgebühren aufgrund Beitragsbefreiungen Kindertagesstätten	060102	432101			- 483.008,47 €		Beitragsfreiheit Kita für Januar, Februar und Mai / 50 % der Kosten trägt das Land NRW Beitragsfreiheit Kita für März / 25% der Kosten trägt das Land NRW

Erfassung konkreter Belastungen infolge der COVID-19-Pandemie gem. § 5 Abs. 3 S. 1 NKF-CIG NRW	Produkt	Sachkonto			Minder-erträge	Mehr-aufwendungen	Bemerkungen
- Erstattung des Landes für den Ausfall der Kita-Beiträge	060102	414101			210.293,63 €		
- Coronabedingte Aufwendungen (u.a. Coronatests	060102	528109				- 17.136,00 €	
- CO2 Ampeln	060102	531801				- 2.749,81 €	
- Erträge aus dem Programm "Aufholen nach Corona'	060103	414101			70.259,87 €		Laut Auskunft FB
- Zuschüsse aus Programm Aufholen nach Corona	diverse	diverse				- 59.156,17 €	Laut Auskunft FB
- Zusatzprogramm Aufholen nach Corona	diverse	diverse			6.250,00 €		Laut Auskunft FB
	diverse	diverse				- 5.842,80 €	Laut Auskunft FB
- Coronabedingte Aufwendungen u.a. für Teststationen	070101	528109				- 12.241,72 €	
- Coronabedingte Aufwendungen u.a. für Teststationen	070101	529101				- 2.161,82 €	
- November-/Dezemberhilfe für ausgefallene Bädergebüßhren 2020	080101	414101			18.851,97 €		
- Gewerbesteuerumlage (in Abhängigkeit von der Gewerbesteuer)	160101	534101				222.508,53 €	eine um 2.562.026,74 € höhere Gewerbesteuer (s.o.) hätte zu einer um 222.508,53 € höheren Gewerbesteuerumlage geführt (35 v.H. vom Grundbetrag)
Erstellen einer Nebenrechnung für nicht konkret ermittelbare Belastungen infolge der COVID-19-Pandemie gem. § 5 Abs. 3 S. 2f. NKF-CIG NRW	**Produkt**	**Sachkonto**	**Ergebnisplanung 2020 für 2021**	**Entwurf Ergebnisrechnung 2021**	**Minder-erträge**	**Mehr-aufwendungen**	
- Mindererträge aufgrund des Ausfalls größerer Veranstaltungen (Schützenfeste, Stadtfeste, Trödelmärkte)	020101	431101	41.000,00 €	35.499,55 €	- 5.500,45 €		Plan-Ist-Differenz
- Ausgebliebene Parkgebührer	020102	432101	115.000,00 €	64.778,93 €	- 50.221,07 €		Plan-Ist-Abweichung
- Ausgebliebene Verhängung von Verwarn- und Bußgeldern aufgrund der Bindung des Personals mit Coronabedingten Aufgaben	020102	456101	150.000,00 €	45.962,00 €	- 104.038,00 €		Plan-Ist-Abweichung
- Einbußen bei Bäderbenutzungsgebühren aufgrund von Schließungen der Freibäder bzw. Reduzierung der Anzahl an Badegäster	080101	432101	340.000,00 €	159.254,21 €	- 180.745,79 €		Differenz zum Ansatz
- Mehraufwendungen für Bäderbetrieb auf Grund von Corona	080101	543110	35.000,00 €	55.385,01 €		- 20.385,01 €	Differenz zum Ansatz
- Aussetzung der Sondernutzungsgebühren (Jahresgeb.	120103	432101	18.000,00 €	3.925,50 €	- 14.074,50 €		Differenz zum Ansatz
- Reduzierung der Gewerbesteuer-Vorauszahlungen für das Veranlagungsjahr 202	160101	401301	43.600.000,00 €	41.027.973,26 €	- 2.562.026,74 €		Differenz zum Ansatz
- Rückgang des Gemeindeanteils an der Einkommenssteue	160101	402101	25.000.000,00 €	24.547.666,87 €	-452.333,13 €		Differenz zum Ansatz
- Vergnügungssteuerrückgang wg. Schließung Spielhallen & Veranstaltungsabsagen	160101	403101	1.000.000,00 €	410.133,55 €	-589.866,45 €		Differenz zum Ansatz
- Kompensationsleitsungen	160101	405101	2.345.300,00 €	1.948.061,40 €	-397.238,60 €		Differenz zum Ansatz
Summe der Haushaltsbelastungen gem. § 5 NKF-CIG NRW					**-4.823.430,13 €**		

6. Lagebericht

Gliederungsübersicht

6.1 Vorbemerkungen und rechtliche Grundlagen

6.2 Jahresergebnis

6.2.1 Ergebnishaushalt / Ergebnisrechnung

6.2.1.1 Ergebnislage

6.2.1.2 Ertragslage

6.2.1.3 Aufwandslage

6.2.2 Finanzhaushalt / Finanzrechnung

6.2.2.1 Allgemeine Entwicklung

6.2.2.2 Investitionstätigkeit

6.3 Vermögens- und Schuldenlage

6.4 Kennzahlen

6.4.1 Kennzahlen zur Ertrags- und Aufwandslage sowie zum Haushaltsergebnis

6.4.1.1 Steuern

6.4.1.2 Zuwendungen und allgemeine Umlagen

6.4.1.3 Personalaufwand

6.4.1.4 Aufwendungen für Sach- und Dienstleistungen

6.4.1.5 Transferaufwendungen

6.4.1.6 Haushaltsergebnis

6.4.2 Kennzahlen zur Bilanz / weitere NKF-Kennzahlen

6.4.2.1 Kennzahlen zur Vermögenslage

6.4.2.2 Kennzahlen zur Kapitalstruktur (haushaltswirtschaftliche Gesamtsituation)

6.4.2.3 Kennzahlen zur Finanzstruktur und Verschuldung

6.5 Prognosebericht - Risiken und Chancen

6.5.1 Entwicklung von Jahresergebnis und Eigenkapital

6.5.2 Entwicklung der Verschuldung

6.5.3 Bevölkerungsentwicklung, Altersstruktur

6.5.4 Wirtschaft und Arbeitsmarkt

6.5.5 Ausblick

6.1 Vorbemerkungen und rechtliche Grundlagen

Nach § 95 Absatz 2 der Gemeindeordnung des Landes Nordrhein-Westfalen (GO NRW) ist dem Jahresabschluss ein Lagebericht beizufügen. Der Lagebericht ist gem. § 49 Kommunalhaushaltsverordnung des Landes Nordrhein-Westfalen (KomHVO NRW) so zu fassen, dass ein den tatsächlichen Verhältnissen entsprechendes Bild der Vermögens-, Schulden-, Ertrags- und Finanzlage vermittelt wird.

Dazu ist ein Überblick über die wichtigen Ergebnisse des Jahresabschlusses und Rechenschaft über die Haushaltswirtschaft im abgelaufenen Jahr zu geben. Über Vorgänge von besonderer Bedeutung, auch solcher, die nach Schluss des Haushaltsjahres eingetreten sind, ist zu berichten.

Außerdem hat der Lagebericht eine ausgewogene und umfassende, dem Umfang der Aufgabenerfüllung entsprechende Analyse der Haushaltswirtschaft und der Vermögens-, Schulden-, Ertrags- und Finanzlage zu enthalten. In die Analyse sollen die produktorientierten Ziele und Kennzahlen nach § 49 KomHVO, soweit sie bedeutsam für das Bild der Vermögens-, Schulden-, Ertrags- und Finanzlage sind, einbezogen und unter Bezugnahme auf die im Jahresabschluss enthaltenen Ergebnisse erläutert werden.

Auch ist auf die Chancen und Risiken für die künftige Entwicklung einzugehen; zu Grunde liegende Annahmen sind anzugeben.

Um die Aussagekraft der eigenen Kennzahlen zu erhöhen, werden in den Grafiken interkommunale Vergleichswerte aufgeführt.

Die Vergleichsgruppe setzt sich wie folgt zusammen:

Einwohner:	40.000 bis 60.000
Kommunenart:	kreisangehörige Stadt, Gemeinde
Bundesland:	Nordrhein-Westfalen
Max. Anzahl Kommunen im Vergleich:	42

Die Zahl der wertbeitragenden Kommunen schwankt von Jahr zu Jahr und ist zudem abhängig vom Zeitpunkt der Berichterstellung.

6.2 Jahresergebnis

Für die Beurteilung der kommunalen Haushalte wird nach der Gemeindeordnung Nordrhein-Westfalen vorrangig auf die Erträge und Aufwendungen abgestellt, die den Maßstab für den Haushaltsausgleich darstellen. Gemäß § 75 Abs. 2 GO NRW muss der Haushalt in jedem Jahr in Planung und Rechnung ausgeglichen sein. Er ist ausgeglichen, wenn der Gesamtbetrag der Erträge die Höhe des Gesamtbetrages der Aufwendungen erreicht oder übersteigt. Er gilt als ausgeglichen, sofern der Fehlbetrag durch eine Inanspruchnahme der Ausgleichsrücklage gedeckt werden kann (fiktiver Haushaltsausgleich).

Ein positives Jahresergebnis erhöht das Eigenkapital, ein negatives Jahresergebnis belastet das Eigenkapital. Langfristig ist ein ausgeglichenes Ergebnis notwendig, um das Eigenkapital zu erhalten und damit die Generationengerechtigkeit dauerhaft sicherzustellen.

Der Jahresabschluss weist in der Ergebnisrechnung ein Jahresergebnis in Höhe von -795.896,99 Euro aus.

Im Vergleich zum Ergebnis des fortgeschriebenen Haushaltsplanes in Höhe von -4.515.542 Euro beträgt die Veränderung 3.719.644,94 Euro.

6.2.1 Ergebnishaushalt / Ergebnisrechnung

Das Jahresergebnis berechnet sich aus folgenden Ergebnisteilen:

Ergebnis der ordentlichen Tätigkeit (Ordentliches Ergebnis)
+ Ergebnis der Finanzierungstätigkeit (Finanzergebnis)
= Ergebnis aus laufender Verwaltungstätigkeit
+ Ergebnis der außerordentlichen Tätigkeit (außerordentliches Ergebnis)
= Jahresergebnis

6.2.1.1 Ergebnislage

Gesamtwirtschaftliche Entwicklung

Die öffentlichen Haushalte und auch die Kommunen profitieren seit Jahren von der unerwartet schnellen Erholung der deutschen Wirtschaft von der weltweiten Wirtschafts- und Finanzkrise. Die bei Bund, Ländern und Kommunen eingehenden Steuereinnahmen sind aufgrund dieser konjunkturellen Entwicklung in den vergangenen Perioden stetig gestiegen. Dies darf nicht darüber hinwegtäuschen, dass es starke regionale Unterschiede –insbesondere auf kommunaler Ebene– gibt und der noch abzutragende Schuldenberg der deutschen Kommunen weiterhin nach einer langfristig ausgelegten Konsolidierungsstrategie der öffentlichen Haushalte verlangt. Auch stellt sich der demografische Wandel zunehmend als Herausforderung für die deutschen Kommunen dar. Neben steigenden Sozialtransferaufwendungen, die direkt oder über Umlagen die kommunalen Haushalte belasten, zeigt sich vielerorts das Erfordernis, die Infrastruktur und deren Einrichtungen an die sich ändernden Bedürfnisse der Bürgerschaft anzupassen. Trotz der massiven Erholung der Steuereinnahmen der vergangenen Jahre steht also nach wie vor die Konsolidierung der öffentlichen Ausgaben im Vordergrund, um eine ordnungsgemäße Aufgabenwahrnehmung in den Kommunen zukunftssicher gestalten zu können.

Die Ergebnisse im Überblick

Nachfolgend wird das Ergebnis im Vergleich zum Ergebnis des Vorjahres sowie im Vergleich zur Haushaltsplanung dargestellt:

	Ergebnis 2020	fortgeschr. Plan 2021	Ergebnis 2021	Abweichung 2021
Ordentliche Erträge	143.480.379	134.819.200	133.019.494	-1.799.706
Ordentliche Aufwendungen	146.508.490	143.437.797	139.753.372	-3.684.425
Ordentliches Ergebnis	**-3.028.110**	**-8.618.597**	**-6.733.878**	**1.884.720**
Finanzerträge	1.418.335	1.337.000	1.376.221	39.221
Zinsen und sonstige Finanzaufwendungen	134.518	410.000	261.671	-148.329
Finanzergebnis	**1.283.817**	**927.000**	**1.114.551**	**187.551**
Ergebnis laufender Verwaltungstätigkeit	**-1.744.293**	**-7.691.597**	**-5.619.327**	**2.072.270**
Außerordentliche Erträge	7.233.200	3.323.500	4.823.430	1.499.930
Außerordentliche Aufwendungen	424.626	147.444	0	-147.444
Außerordentliches Ergebnis	**6.808.574**	**3.176.056**	**4.823.430**	**1.647.375**
Jahresergebnis	**5.064.281**	**-4.515.542**	**-795.897**	**3.719.645**

Ordentliches Ergebnis

Das ordentliche Ergebnis zeigt an, inwieweit die ordentlichen Aufwendungen durch die ordentlichen Erträge gedeckt werden können oder bereits aus der ordentlichen Aufgabenwahrnehmung der Verwaltung Defizite entstehen. Die Finanzierungstätigkeit (Finanzerträge und Finanzaufwendungen wie z.B. Zinsen) bleibt bei dieser Betrachtung zunächst außen vor. Langfristig gesehen ist ein positives ordentliches Ergebnis zwingend notwendig, um eine Abschmelzung des Eigenkapitals zu verhindern.

Das ordentliche Ergebnis schließt in Höhe von -6.733.877,73 Euro ab. Im Vergleich zum Ergebnis des Vorjahres beträgt die Veränderung -3.705.767,38 Euro. Gegenüber dem geplanten ordentlichen Ergebnis ergibt sich eine Abweichung in Höhe von 1.884.719,71 Euro.

Finanzergebnis

Neben dem ordentlichen Ergebnis steht das Finanzergebnis in Höhe von 1.114.550,51 Euro. Das Finanzergebnis hat sich gegenüber dem Vorjahresergebnis um -169.266,81 Euro und gegenüber dem fortgeschriebenen Haushaltsplan um 187.550,51 Euro verändert.

Ergebnis aus laufender Verwaltungstätigkeit

Ordentliches Ergebnis und Finanzergebnis ergeben das Ergebnis aus laufender Verwaltungstätigkeit, welches mit -5.619.327,22 Euro abschließt und vom Vorjahresergebnis um -3.875.034,19 Euro abweicht. Gegenüber dem fortgeschriebenen Haushaltsplan beträgt die Abweichung 2.072.270,22 Euro.

Jahresergebnis

Neben dem Ergebnis aus laufender Verwaltungstätigkeit fließt das außerordentliche Ergebnis in Höhe von 4.823.430,23 Euro in das Jahresergebnis ein.

Das Jahresergebnis beträgt -795.896,99 Euro. Die Veränderung zum Vorjahresergebnis beläuft sich auf -5.860.178,18 Euro. Gegenüber dem fortgeschriebenen Planansatz in Höhe von -4.515.542 Euro ergibt sich eine Abweichung in Höhe von 3.719.644,94 Euro.

Rücklagen

Das Jahresergebnis hat Auswirkungen auf die Bilanz, nämlich das Eigenkapital auf der Passivseite. Überschüsse erhöhen das Eigenkapital. Fehlbeträge hingegen reduzieren das Eigenkapital, weil negative Jahresergebnisse zunächst die Ausgleichsrücklage und anschließend die allgemeine Rücklage vermindern.

Die folgende Tabelle zeigt die Entwicklung der Ausgleichsrücklage und der allgemeinen Rücklage in Anbetracht der Jahresergebnisse.

	Ergebnis 2017	Ergebnis 2018	Ergebnis 2019	Ergebnis 2020	Ergebnis 2021	
Jahresergebnis	1.776.617	-1.884.992	2.443.035	7.507.316	4.268.384	*
Ausgleichsrücklage zum 31.12.	18.021.398	19.798.016	17.913.024	17.913.024	20.356.059	
Veränderung Ausgleichsrücklage zum Vorjahr	-1.940.387	1.776.617	-1.884.992	0	2.443.035	
Allgemeine Rücklage zum 31.12.	180.083.117	179.618.244	179.264.717	179.295.329	179.781.975	
Veränderung Allgemeinen Rücklage zum Vorjahr	110.635	-464.874	-353.526	30.612	486.646	

* Über die Verwendung des Jahresüberschusses 2019 hatte der Rat nicht bis 31.12.2020 entschieden, weshalb das Jahresergebnis 2020 die Summe aus 2.443.035,19 € (Jahresüberschuss 2019) und 5.064.281,19 € (Jahresüberschuss 2020) ist.

Über die Verwendung des Jahresüberschusses 2020 hat der Rat bislang noch nicht entschieden, weshalb das Jahresergebnis 2021 die Summe aus 5.064.281,19 € (Jahresüberschuss 2020) und -795.896,99 € (Jahresfehlbetrag 2021) ist.

6.2.1.2 Ertragslage

Zusammensetzung der Kernfinanzierungsmasse

In der nachfolgenden Grafik wird der prozentuale Anteil der einzelnen Steuerarten bzw. der Schlüsselzuweisungen an der Kernfinanzierungsmasse des Haushaltes abgebildet. Die Kernfinanzierungsmasse ist die Summe aus Steuern und steuerähnlichen Abgaben sowie Schlüsselzuweisungen. Durch die jeweiligen Anteile wird erkennbar, welche Bedeutung die einzelnen Ertragsarten haben.

Grundsätzlich sollte der Anteil der Real- und Gemeinschaftssteuern am Kernertrag des Haushaltes hoch und der aus Schlüsselzuweisungen niedrig sein, weil ansonsten eine hohe Abhängigkeit von Mitteln aus dem Finanzausgleich besteht.

Anteile am Kernertrag in %

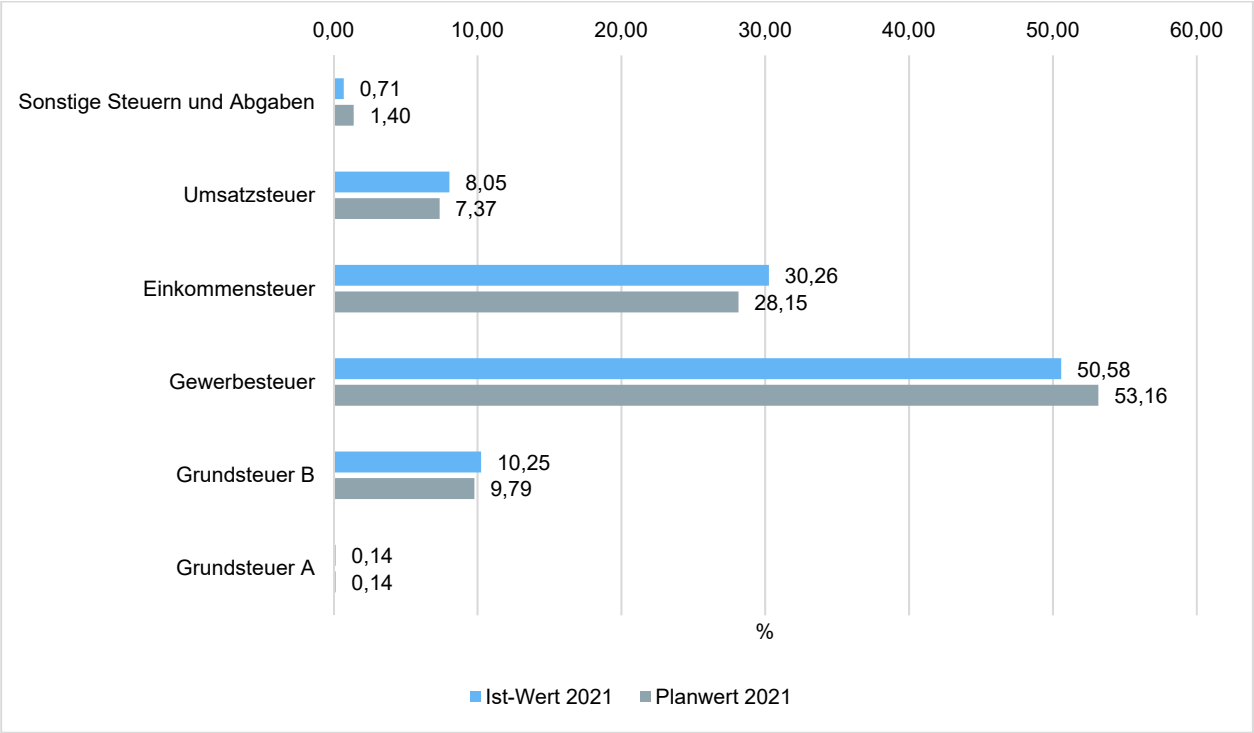

An dieser Stelle wird deutlich, dass die Stadt Rheda-Wiedenbrück im Betrachtungsjahr 2021 zur Finanzierung ihrer Aufgaben überwiegend von den Gewerbesteuererträgen abhängig ist (50,58 % der tatsächlichen Erträge). Die Ertragsentwicklung hängt dabei entscheidend von den örtlichen Gegebenheiten und Rahmenbedingungen für die Unternehmen ab, die in Rheda-Wiedenbrück vorherrschen.

Ebenfalls sehr bedeutend sind demnach auch die Steuerbeteiligungen aus Einkommen- und Umsatzsteueraufkommen. Diese machen in Summe 38,31 % des Kernertrags aus. Die Höhe der Erträge ist hier – anders als im Falle der Gewerbesteuer – abhängig von gesamtwirtschaftli-

che Entwicklungen und von der Stadt Rheda-Wiedenbrück im Wesentlichen nicht zu beeinflussen.

Entwicklung der einzelnen Ertragsarten im Überblick

Die folgende Tabelle zeigt die Entwicklung der einzelnen Ertragsarten und die Abweichungen zum Vorjahresergebnis sowie zu den Planwerten.

Ertragsarten im Überblick

	Ergebnis 2020	fortgeschr. Plan 2021	Ergebnis 2021	Abweichung 2021
Steuern und ähnliche Abgaben	93.529.770	85.025.000	83.063.998	-1.961.002
Zuwendungen und allgemeine Umlagen	24.970.188	25.072.300	24.879.992	-192.308
Sonstige Transfererträge	2.854.439	1.490.000	1.551.660	61.660
Öffentlich-rechtliche Leistungsentgelte	13.296.632	14.147.300	13.651.147	-496.154
Privatrechtliche Leistungsentgelte	1.210.929	1.113.000	1.523.749	410.749
Kostenerstattungen und -umlagen, Leistungsbeteiligungen	2.720.891	2.597.600	2.426.389	-171.211
Sonstige ordentliche Erträge	4.715.754	5.222.000	5.805.151	583.151
Aktivierte Eigenleistungen und Bestandsveränderungen	181.778	152.000	117.409	-34.591
Ordentliche Erträge	**143.480.379**	**134.819.200**	**133.019.494**	**-1.799.706**
Finanzerträge	1.418.335	1.337.000	1.376.221	39.221
Außerordentliche Erträge	7.233.200	3.323.500	4.823.430	1.499.930
Summe	**152.131.914**	**139.479.700**	**139.219.146**	**-260.554**

Die Erträge insgesamt weichen um -12.912.767,74 Euro vom Vorjahresergebnis und um -260.553,92 Euro von der Haushaltsplanung ab.

Bei den ordentlichen Erträgen (ohne Finanzertrag) ergibt sich eine Veränderung gegenüber dem Vorjahresergebnis in Höhe von -10.460.884,73 Euro. Gegenüber dem fortgeschriebenen Haushaltsplan beträgt die Veränderung -1.799.705,53 Euro.

Planabweichungen nach Ertragsarten

Die Abweichungen des Ergebnisses der einzelnen Ertragsarten von der Haushaltsplanung wird in der folgenden Grafik dargestellt:

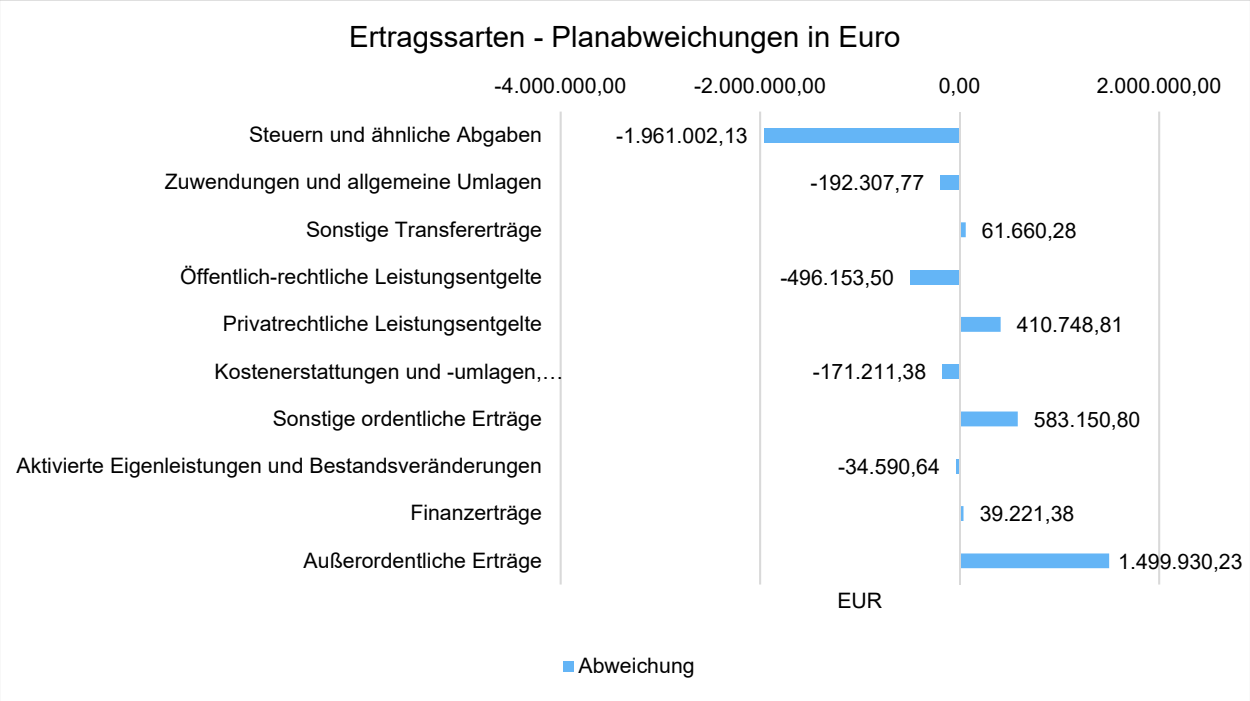

Steuern und ähnliche Abgaben

Aus der nachfolgenden Tabelle ist die Entwicklung nach einzelnen Steuerarten erkennbar:

	Ergebnis 2020	fortgeschr. Plan 2021	Ergebnis 2021	Abweichung 2021
Grundsteuer A	113.323	115.000	114.112	-888
Grundsteuer B	8.132.600	8.100.000	8.317.488	217.488
Gewerbesteuer	53.117.367	44.000.000	41.027.973	-2.972.027
Anteil Einkommensteuer	22.176.654	23.300.000	24.547.667	1.247.667
Anteil Umsatzsteuer	6.621.680	6.100.000	6.533.587	433.587
Vergnügungssteuer	953.932	1.000.000	410.134	-589.866
Hundesteuer	160.745	160.000	164.976	4.976
Ausgleichsleistungen	2.253.469	2.250.000	1.948.061	-301.939
Summe Steuern und ähnliche Abgaben	**93.529.770**	**85.025.000**	**83.063.998**	**-1.961.002**

Steuern und ähnliche Abgaben - Planabweichungen in Euro

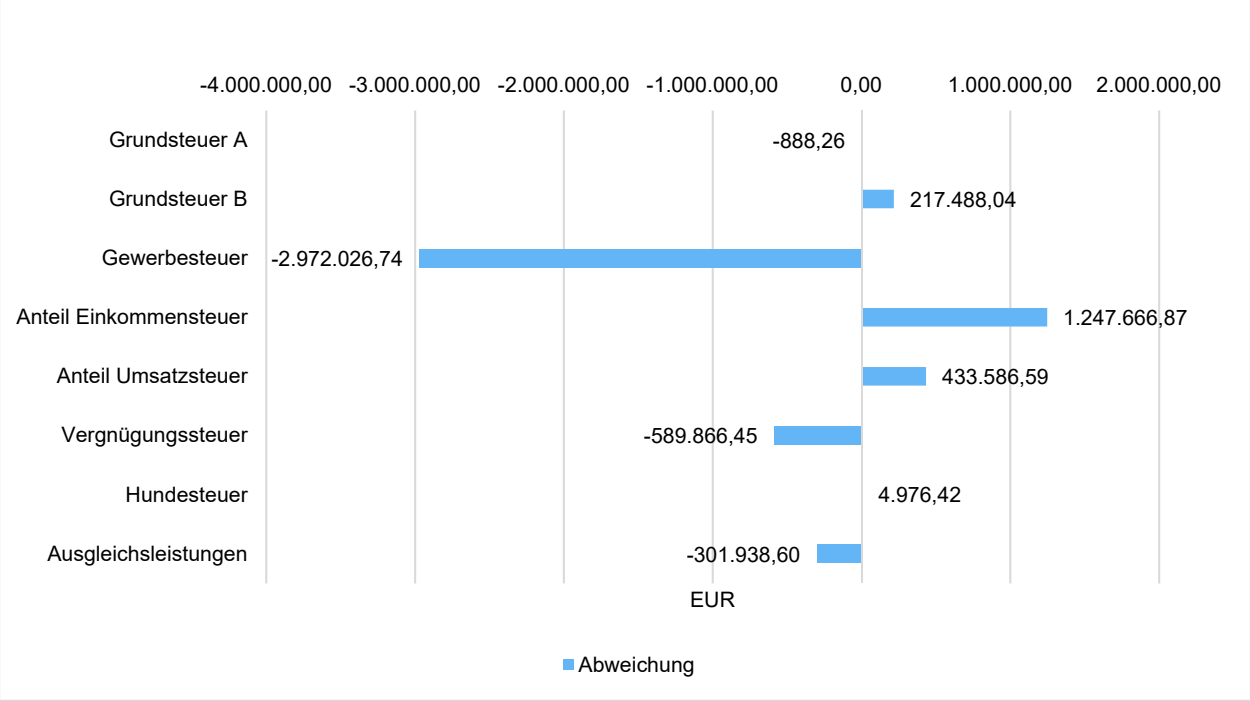

Die große Plan-Ist-Abweichung der Gewerbesteuereinnahmen 2021 erklärt sich Maßgeblich durch hohe corona-bedingte Erstattungen für das Jahr 2020 und in gleicher Höhe angepasste Vorauszahlungen für das Jahr 2021.

Zuwendungen und Umlagen

Zuwendungen und allgemeine Umlagen sind neben den Steuern eine weitere wichtige Säule der kommunalen Ertragsseite. Gegenüber dem Vorjahresergebnis haben sich die Erträge aus Zuwendungen und Umlagen um -90.195,47 Euro verändert. Die Abweichung vom fortgeschriebenen Planansatz beträgt insgesamt -192.307,77 Euro.

Die Entwicklung im Einzelnen ist in der nachfolgenden Tabelle abgebildet:

	Ergebnis 2020	fortgeschr. Plan 2021	Ergebnis 2021	Abweichung 2021
Schlüsselzuweisungen	283.437	--	--	--
Zuweisungen und Zuschüsse für laufende Zwecke	17.039.497	19.830.300	19.702.344	-127.956
Erträge aus Auflösung SoPo für Zuwendungen	2.225.026	2.442.000	2.356.590	-85.410
Sonstige Zuwendungen und Umlagen	5.422.228	2.800.000	2.821.058	21.058
Summe Zuweisungen	24.970.188	25.072.300	24.879.992	-192.308

Zuwendungen und Umlagen - Planabweichungen in Euro

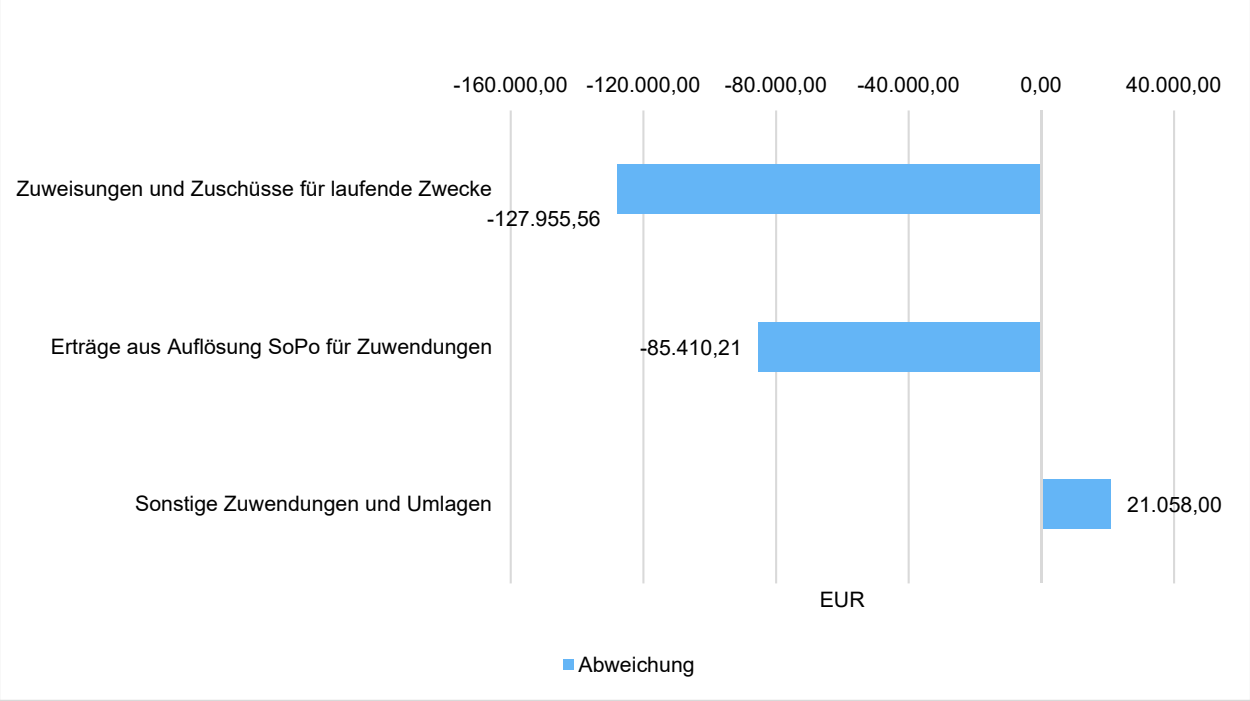

Es wurden ca. 128.000 € weniger Zuweisungen und Zuschüsse für laufende Zwecke eingenommen. Zum einen haben sich die Erträge vom Bund für den Breitbandanschluss Schulen (865.000 €) in das Jahr 2022 verschoben. Zum anderen wurden höhere Erträge in den Bereichen Schulen und Schüler (Produkt 030101), Hilfe bei Einkommensdefiziten und Unterstützungsleistungen (Produkt 050201) und Kindertagesbetreuung, Tageseinrichtungen (Produkt 060102) generiert, welche teilweise auf coronabedingte Sonderprogramme zurückzuführen sind.

Sonstige Ertragsarten

Die Entwicklung der sonstigen Ertragsarten im Vergleich zum Vorjahresergebnis sowie zum Haushaltsplan sind nachfolgend abgebildet:

	Ergebnis 2021	fortgeschr. Plan 2021	Ergebnis 2021	Abweichung 2021
Sonstige Transfererträge	1.551.660	1.490.000	1.551.660	61.660
Öffentlich-rechtliche Leistungsentgelte	13.651.147	14.147.300	13.651.147	-496.154
Privatrechtliche Leistungsentgelte	1.523.749	1.113.000	1.523.749	410.749
Kostenerstattungen und -umlagen	2.426.389	2.597.600	2.426.389	-171.211
Sonstige ordentliche Erträge	5.805.151	5.222.000	5.805.151	583.151
Aktivierte Eigenleistungen	117.409	152.000	117.409	-34.591
Finanzerträge	1.376.221	1.337.000	1.376.221	39.221
Außerordentliche Erträge	4.823.430	3.323.500	4.823.430	1.499.930

Sonstige Ertragsarten - Planabweichungen in Euro

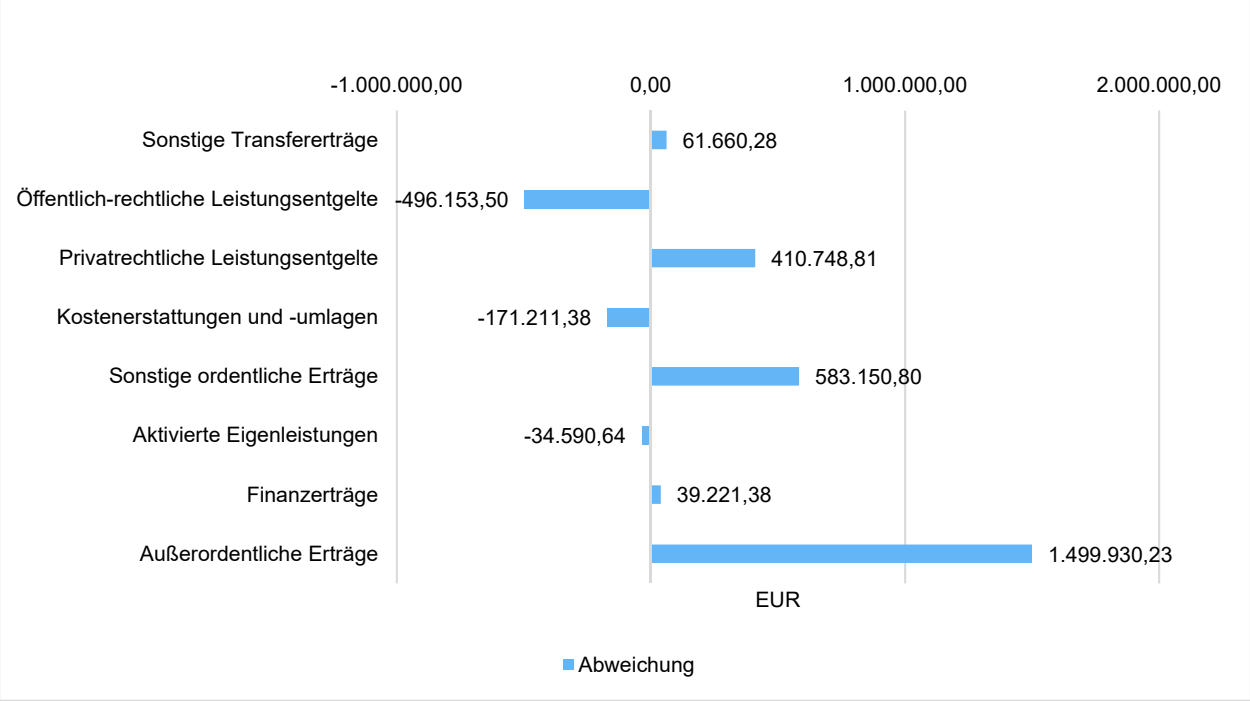

Der deutliche Rückgang der öffentlich-rechtlichen Leistungsentgelte im Vergleich zum geplanten Ansatz ergibt sich im Wesentlichen aus dem Bereich der Bauordnung (-228.394,- €).

Die Kostenerstattungen und -umlagen bleiben um -171.211,38 € unter dem geplanten Ansatz. Maßgeblich hierfür ist die Änderung bei der Bezahlung des Verpflegungsgeldes der Eltern für die Offene Ganztagsschule, welches seit 2021 direkt an den Träger erfolgt und nicht mehr über die Stadt.

Die Privatrechtlichen Leistungsentgelte steigen um insg. +410.748,81 € gegenüber der Planung. Diese Steigerung ist jedoch keine reelle, da sich eine Sachkontenzugehörigkeit von einem Sachverhalt zwischen der Aufstellung des Haushaltsplanes und dem Jahresabschluss verändert hat.

Die Steigerung der sonstigen ordentlichen Erträge um +583.150,80 € resultiert hauptsächlich aus Wertberichtigungen im Bereich Verwaltung von Finanzmitteln

6.2.1.3 Aufwandslage

Die folgende Tabelle zeigt die einzelnen Aufwandsarten und deren Abweichung zum Vorjahres-ergebnis sowie zum fortgeschriebenen Planansatz:

	Ergebnis 2020	fortgeschr. Plan 2021	Ergebnis 2021	Abweichung 2021
Personalaufwendungen	22.472.572	24.165.000	20.976.420	-3.188.580
Versorgungsaufwendungen	3.017.522	2.596.000	5.255.758	2.659.758
Aufwendungen für Sach- und Dienstleistungen	28.387.887	26.979.742	26.233.322	-746.419

	Ergebnis 2020	fortgeschr. Plan 2021	Ergebnis 2021	Abweichung 2021
Transferaufwendungen	67.167.360	72.710.396	67.544.565	-5.165.830
Sonstige ordentliche Aufwendungen	15.115.432	5.563.960	7.604.984	2.041.025
Bilanzielle Abschreibungen	10.347.716	11.422.700	12.138.322	715.622
Ordentliche Aufwendungen	**146.508.490**	**143.437.797**	**139.753.372**	**-3.684.425**
Ordentliche Aufwendungen abzgl. globaler Minderaufwand	**146.508.490**	**143.437.797**	**139.753.372**	**-3.684.425**
Zinsen und sonstige Finanzaufwendungen	134.518	410.000	261.671	-148.329
Außerordentliche Aufwendungen	424.626	147.444	0	-147.444
Summe Aufwand	**147.067.633**	**143.995.242**	**140.015.043**	**-3.980.199**

Aufwandsarten - Planabweichungen in Euro

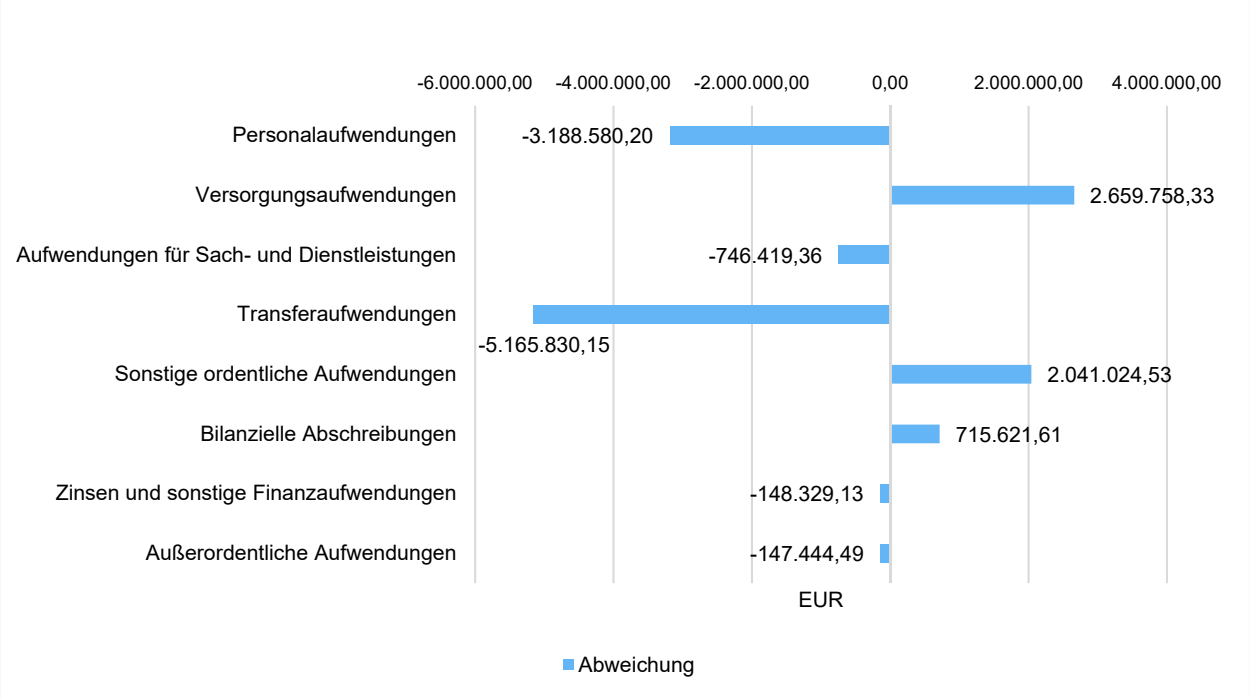

Die Gesamtaufwendungen verändern sich gegenüber dem Vorjahresergebnis um -7.052.589,56 Euro. Die Gesamtaufwendungen in Höhe von 140.015.043,07 Euro weichen um -3.980.198,86 Euro vom fortgeschriebenen Haushaltsansatz ab.

Die ordentlichen Aufwendungen (ohne Finanzaufwendungen) weichen gegenüber dem Vorjahresergebnis um -6.755.117,35 Euro ab. Gegenüber dem fortgeschriebenen Haushaltsplan beträgt die Abweichung der ordentlichen Aufwendungen -3.684.425,24 Euro.

Personal- und Versorgungsaufwand

Die Personal- und Versorgungsaufwendungen werden im Folgenden nach einzelnen Positionen abgebildet, um die Veränderungen gegenüber dem Vorjahresergebnis und die Abweichungen von den Haushaltsansätzen differenziert beurteilen zu können:

	Ergebnis 2020	fortgeschr. Plan 2021	Ergebnis 2021	Abweichung 2021
Dienstaufwendungen Beamte	6.777.159	7.062.200	6.891.076	-171.124
Dienstaufwendungen tarifliche Beschäftigte	9.078.293	10.106.100	9.602.162	-503.938
Dienstaufwendungen sonstige Beschäftigte	3.268	31.300	3.110	-28.190
Beiträge zu Versorgungskassen für Beschäftigte	698.734	829.900	732.157	-97.743
Beiträge zur gesetzlichen Sozialversicherung	1.822.659	2.225.500	1.976.115	-249.385
Beihilfen, Unterstützungsleistungen für Beschäftigte	1.042.300	1.100.000	1.048.307	-51.693
Zuführung zu Rückstellungen für Beihilfen, Pensionen, ATZ, Urlaub etc.	3.050.159	2.810.000	723.493	-2.086.507
Personalaufwendungen	**22.472.572**	**24.165.000**	**20.976.420**	**-3.188.580**
Versorgungsaufwendungen	**3.017.522**	**2.596.000**	**5.255.758**	**2.659.758**
Personal- und Versorgungsaufwand	**25.490.094**	**26.761.000**	**26.232.178**	**-528.822**

Personal- und Versorgungsaufwand - Planabweichungen in Euro

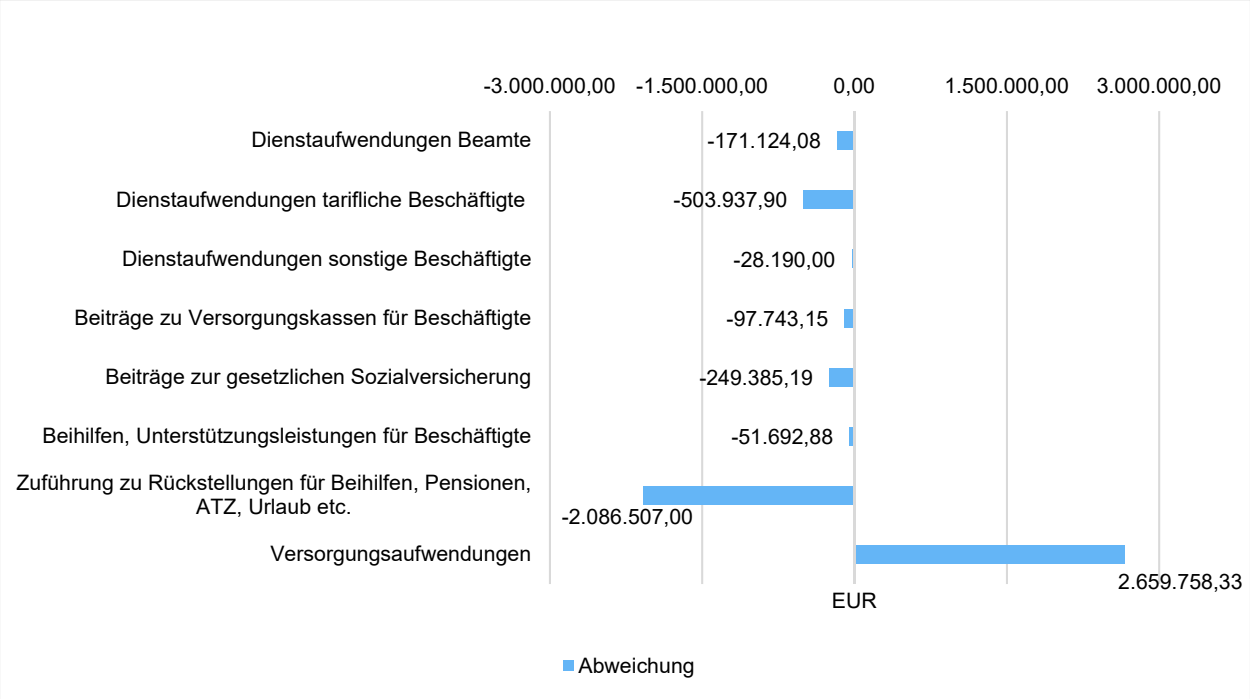

Im Jahresabschluss 2021 zeigt sich wieder einmal die Tendenz zu steigenden Aufwendungen für die Beamtenversorgung von Versorgungsempfängern (+2.659.758,33 €). Teilweise können diese aber durch personalwirtschaftliche Rückstellungen für Pensionen und Beihilfen aktiver Beamten, Urlaub, Überstunden etc. kompensiert werden, die um -2.086.507,- € gegenüber dem Planansatz sinken.

Weitere Minderausgaben lassen sich in den Budgets für die Besoldung/Bezahlung der aktiven Beamten bzw. der tariflich Beschäftigten verzeichnen (-1.050.380,32 €). Eine Begründung ist in temporär nicht besetzten Stellen zu sehen.

Sach- und Dienstleistungsaufwand sowie Abschreibungen

Der Sach- und Dienstleistungsaufwand (ohne Abschreibungen) beläuft sich insgesamt auf 26.233.322,41 Euro. Gegenüber dem Vorjahresergebnis verändert er sich um -2.154.565,03 Euro. Die Abweichung des Sach- und Dienstleistungsaufwandes (ohne Abschreibungen) von der fortgeschriebenen Haushaltsplanung beträgt -746.419,36 Euro.

Nachfolgend wird der Sach- und Dienstleistungsaufwand nach einzelnen Positionen differenzierter dargestellt, wobei in diesem Sachzusammenhang auch die Abschreibungen abgebildet werden:

	Ergebnis 2020	fortgeschr. Plan 2021	Ergebnis 2021	Abweichung 2021
Instandhaltung, Unterhaltung und Bewirtschaftung von Grundstücken, baulichen Anlagen und Infrastrukturvermögen	17.743.344	14.920.500	14.909.592	-10.908
Unterhaltung bewegliches Vermögen	510.158	533.300	590.122	56.822
Sonstiger Sach- und Dienstleistungsaufwand	10.134.386	11.525.942	10.733.608	-792.333
Bilanzielle Abschreibungen	10.347.716	11.422.700	12.138.322	715.622

Sach- u. Dienstleistungsaufwand sowie Abschreibungen - Planabweichungen in Euro

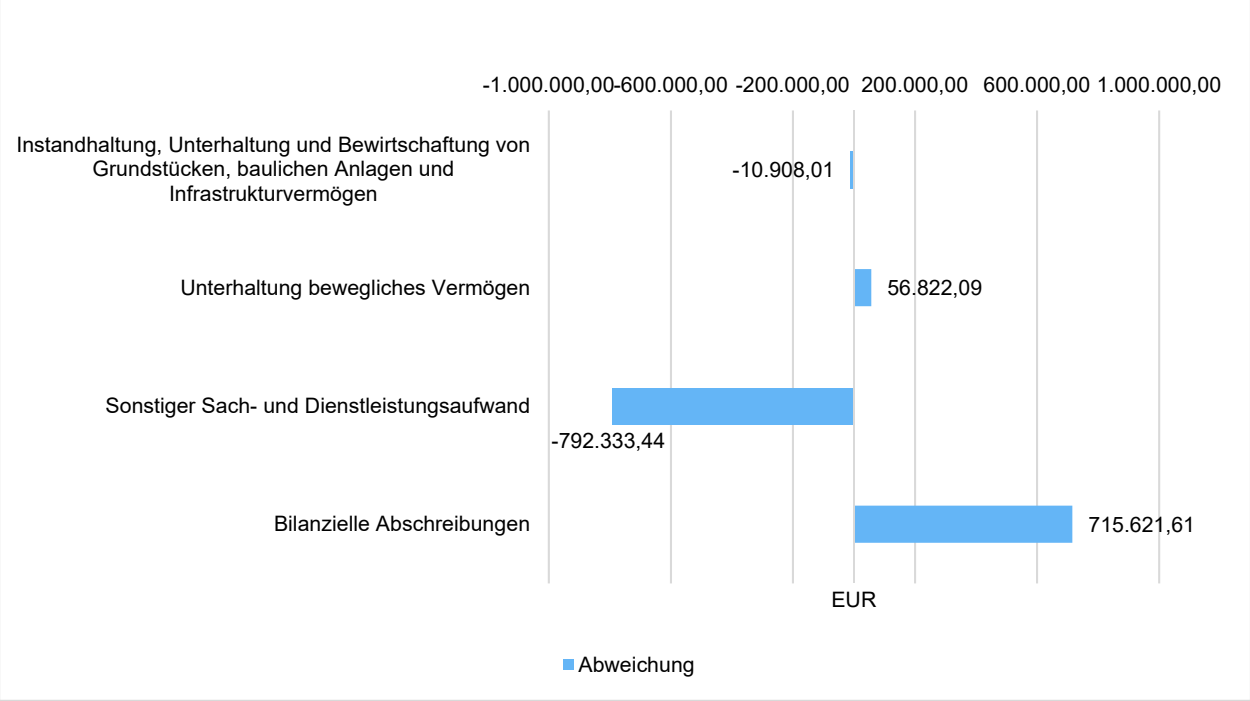

Maßgeblich für die Steigerung im Bereich der Bilanziellen Abschreibungen sind die außerplanmäßigen Abschreibungen bei Grundstücken und Gebäuden i. H. v. ca. 600.000 €.

Minderaufwendungen ergaben sich bei den sonstigen Sach- und Dienstleistungen. Insbesondere im Produktbereich 09 - Räumliche Planung und Entwicklung wurden ca. 600.000 € geringere Aufwendungen für Dienstleistungen ausgegeben als geplant.

Transferaufwendungen

Neben den Personalaufwendungen und dem Aufwand für Sach- und Dienstleistungen stellen die Transferaufwendungen auf der Aufwandsseite des Haushaltes eine gewichtige Aufwandsart dar.

Die Transferaufwendungen in Höhe von 67.544.565,46 Euro weichen vom Vorjahresergebnis um 377.205,07 Euro und von den fortgeschriebenen Planansätzen des Haushaltsjahres um -5.165.830,15 Euro ab.

In der folgenden Tabelle sind die Transferaufwendungen differenzierter dargestellt:

	Ergebnis 2020	fortgeschr. Plan 2021	Ergebnis 2021	Abweichung 2021
Zuweisungen und Zuschüsse für laufende Zwecke	28.864.253	33.559.396	30.477.431	-3.081.965
Sozialtransferaufwendungen	8.487.427	10.436.000	8.610.069	-1.825.931
Steuerbeteiligungen	5.200.687	3.830.000	3.579.486	-250.514
Allgemeine Umlagen	23.768.674	24.000.000	24.148.461	148.461
Sonstige Transferaufwendungen	846.319	885.000	729.118	-155.882
Summe Transferaufwendungen	**67.167.360**	**72.710.396**	**67.544.565**	**-5.165.830**

Transferaufwand - Planabweichungen in Euro

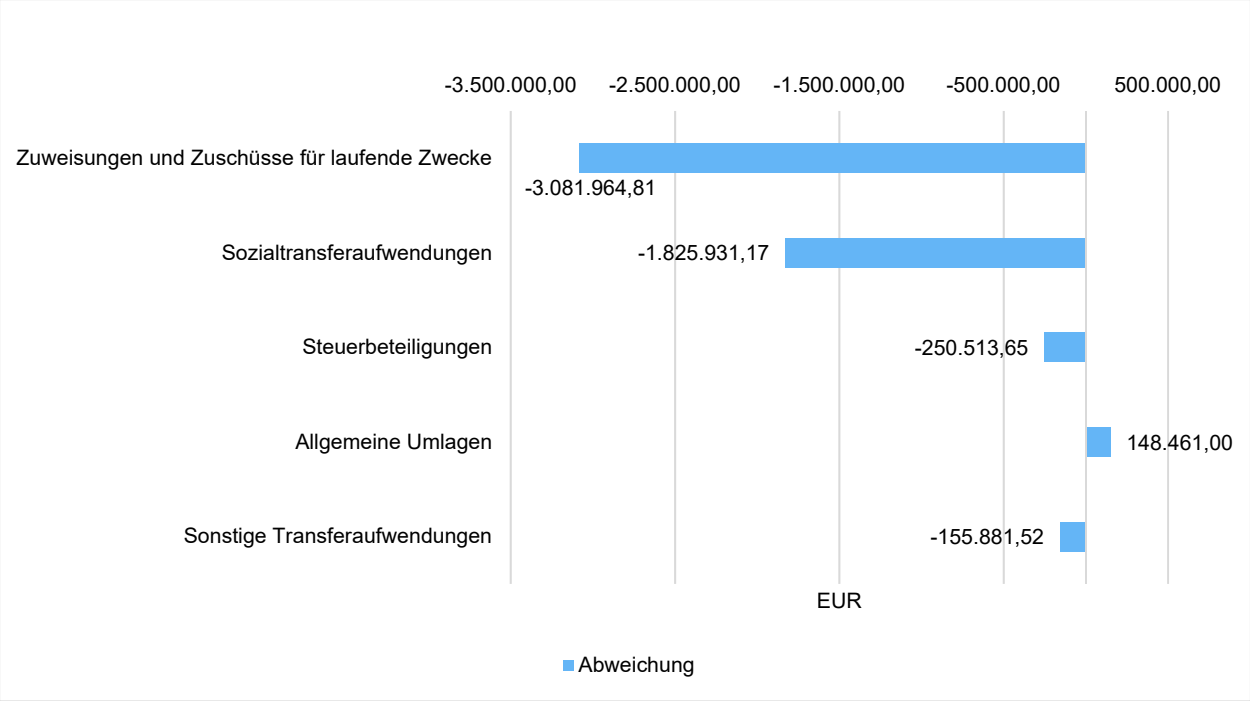

Die größte Abweichung bei den Zuweisungen und Zuschüssen für laufende Zwecke ist im Produkt Bereitstellung von Immobilien (-1,53 Mio. €) entstanden, welches damit zu erklären ist, dass für den Breitbandanschluss an Schulen in 2021 lediglich 200.000 € abgerufen wurden und die restlichen Mittel in 2022 verwendet werden (siehe hierzu auch die entsprechenden Erträge weiter oben). Des Weiteren sind Plan-/Ist Abweichungen im Produkt 060102 – Kindertagesbetreuung, Tageseinrichtungen (-400 T€), und im Produkt Schulen und Schüler (-500 T€) entstanden. Für die Kindertagesbetreuung sind jedoch in fast gleicher Höhe Rückstellungen unter der Position „sonstige ordentliche Aufwendungen“ gebucht worden.

Bei den Sozialtransferaufwendungen ergeben sich die Minderaufwendungen vor allem im Bereich Familienunterstützende Hilfen (-1,17 Mio. €), wobei hierbei zu berücksichtigen ist, dass für diesen Bereich Rückstellungen (160 T€) unter der Position „sonstige ordentliche Aufwendungen“ gebildet wurden.

Sonstige Aufwendungen

Nachfolgend werden die übrigen Aufwandsarten im Vergleich zum Vorjahresergebnis sowie zum Haushaltsplan abgebildet:

	Ergebnis 2020	fortgeschr. Plan 2021	Ergebnis 2021	Abweichung 2021
Sonstige ordentliche Aufwendungen	15.115.432	5.563.960	7.604.984	2.041.025
Zinsen und sonstige Finanzaufwendungen	134.518	410.000	261.671	-148.329
Außerordentliche Aufwendungen	424.626	147.444	0	-147.444

Sonstige Aufwendungen - Planabweichungen in Euro

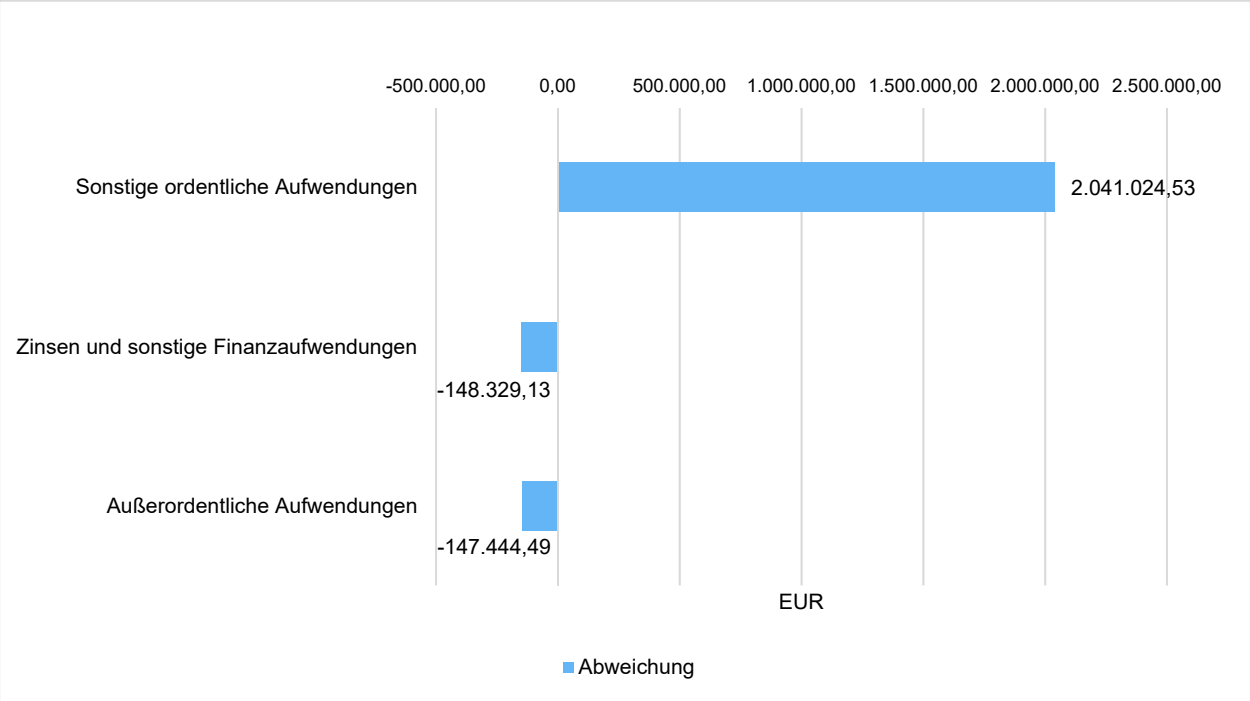

Der Anstieg in der Kategorie „Sonstige ordentliche Aufwendungen“ wird maßgeblich ausgelöst durch die Bildung von sonstigen Rückstellungen (+ 981.685,44 €) und der Erhöhung des Sonderpostens zum Gebührenausgleich der Rettungsdienstgebühr (+ 775.400,00 €).

6.2.2 Finanzhaushalt / Finanzrechnung

6.2.2.1 Allgemeine Entwicklung

Nachstehend ist der Finanzhaushalt im Vergleich zu den Ergebnissen des Vorjahres sowie zu den Planungen ersichtlich:

	Ergebnis 2020	fortgeschr. Plan 2021	Ergebnis 2021	Abweichung 2021
Einzahlungen aus laufender Verwaltungstätigkeit	155.218.175	129.932.400	142.146.240	12.213.840
Auszahlungen aus laufender Verwaltungstätigkeit	136.354.466	135.692.704	134.891.254	-801.450
Saldo aus laufender Verwaltungstätigkeit	**18.863.709**	**-5.760.304**	**7.254.986**	**13.015.290**
Einzahlungen aus Investitionstätigkeit	8.551.167	9.511.400	8.779.323	-732.077
Auszahlungen aus Investitionstätigkeit	12.829.575	27.610.650	14.324.656	-13.285.994
Saldo aus Investitionstätigkeit	**-4.278.408**	**-18.099.250**	**-5.545.333**	**12.553.917**
Finanzmittelüberschuss /-fehlbetrag	**14.585.301**	**-23.859.554**	**1.709.653**	**25.569.207**
Einzahlungen aus Finanzierungstätigkeit	1.210.896	5.000	254.697	249.697
Auszahlungen aus Finanzierungstätigkeit	451.019	203.000	701.598	498.598
Saldo aus Finanzierungstätigkeit	**759.877**	**-198.000**	**-446.902**	**-248.902**
Änderung Bestand eigener Finanzmittel	**15.345.178**	**-24.057.554**	**1.262.751**	**25.320.306**

Die Ein- und Auszahlungen aus der Investitionstätigkeit zeigen eine Förderquote von ungefähr 61 %. Somit ist diese im Vergleich zum Vorjahr um 6 % gesunken.

6.2.2.2 Investitionstätigkeit

Im Rahmen der Finanzrechnung ist insbesondere die kommunale Investitionstätigkeit von Bedeutung. Im Folgenden wird ersichtlich, wie sich die Ein- und Auszahlungen der Investitionstätigkeit insbesondere im Vergleich zur Haushaltsplanung darstellen.

Investitionstätigkeit

	Ergebnis 2020	fortgeschr. Plan 2021	Ergebnis 2021	Abweichung 2021
Einzahlungen aus Investitionszuwendungen	6.939.725	7.151.400	7.361.493	210.093
Einzahlungen aus der Veräußerung von Grundstücken und	369.294	1.700.000	432.166	-1.267.834

	Ergebnis 2020	fortgeschr. Plan 2021	Ergebnis 2021	Abweichung 2021
Gebäuden				
Einzahlungen aus der Veräußerung beweglichen Vermögens	20.665	16.000	25.463	9.463
Einzahlungen aus der Veräußerung von Finanzanlagen	547.285	0	0	0
Beiträge und ähnliche Entgelte	590.612	644.000	958.495	314.495
Sonstige investive Einzahlungen	83.586	0	1.706	1.706
Einzahlungen aus Investitionstätigkeit gesamt	**8.551.167**	**9.511.400**	**8.779.323**	**-732.077**
Zuweisungen und Zuschüsse für Investitionen	44.462	1.663.000	90.928	-1.572.072
Auszahlungen für den Erwerb von Grundstücken und Gebäuden	1.448.598	7.864.904	6.515.580	-1.349.324
Auszahlungen für den Erwerb von Vermögensgegenständen	3.302.682	7.914.567	1.463.624	-6.450.943
Auszahlungen für den Erwerb von Finanzanlagen	2.550.000	225.000	225.000	0
Auszahlungen für Baumaßnahmen	5.483.834	9.943.179	6.029.524	-3.913.654
Auszahlungen aus Investitionstätigkeit gesamt	**12.829.575**	**27.610.650**	**14.324.656**	**-13.285.994**

Einzahlungen aus Investitionstätigkeit im Plan-Ist-Vergleich

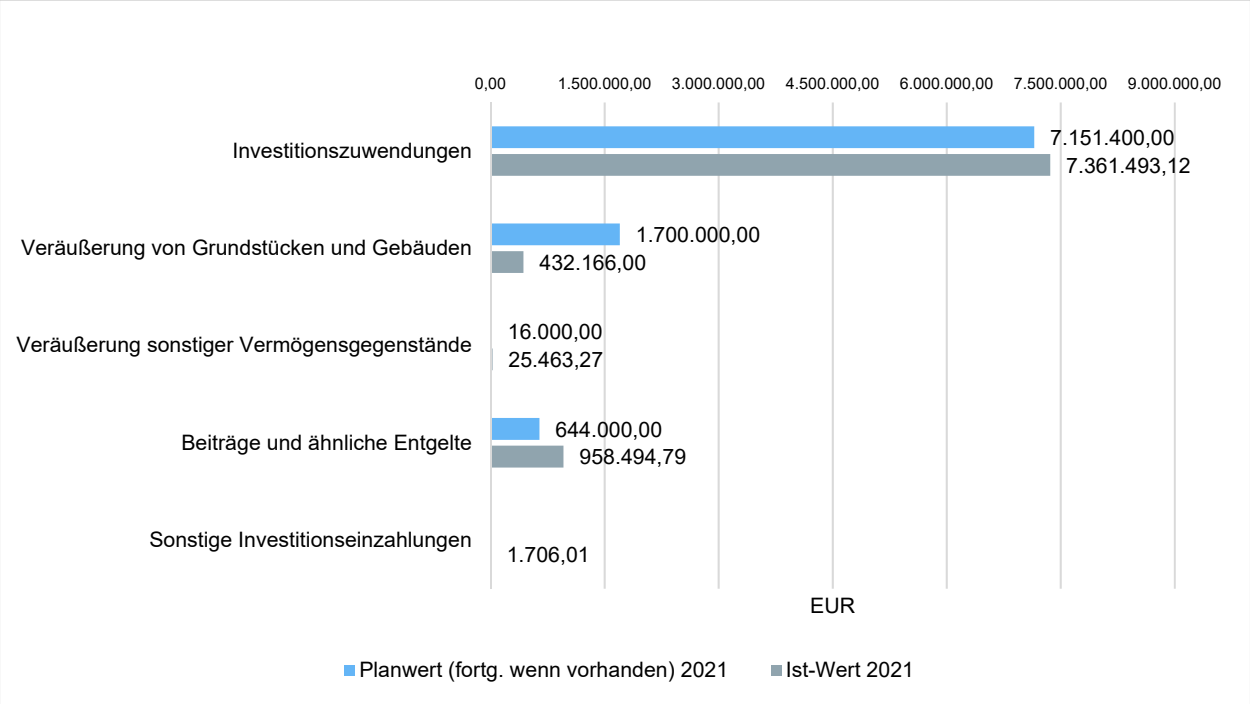

Die Übersicht macht eine Diskrepanz zwischen den geplanten und den tatsächlich realisierten Einzahlungen insbesondere im Bereich der Veräußerung von Grundstücken und Gebäuden deutlich.

Die Erzielung von Einnahmen ist sehr stark von der Anzahl der zur Verfügung stehenden baureifen und damit veräußerbaren Baulandflächen abhängig. Starke Schwankungen zwischen den einzelnen Haushaltsjahren sind hier typisch und nicht zu vermeiden.

Auszahlungen Investitionstätigkeit im Plan-Ist-Vergleich

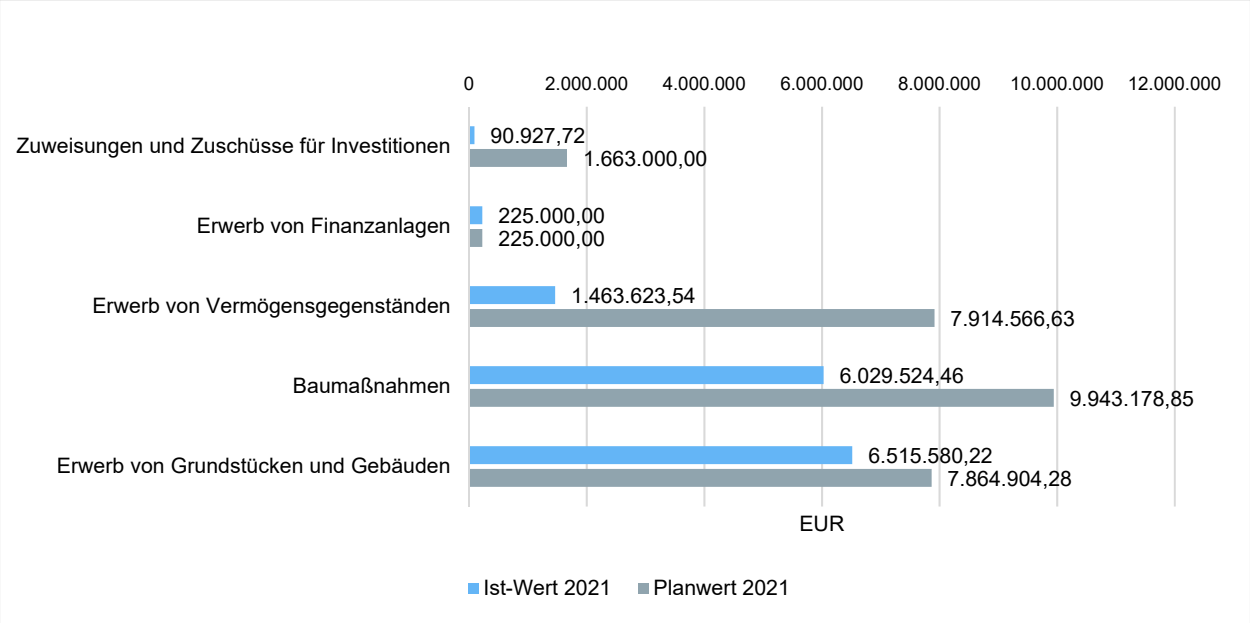

Das Budget für Baumaßnahmen, hierzu zählen im Wesentlichen Hochbau- und Tiefbaumaßnahmen, wurde zu 61 % oder 6.029.524,46 € ausgeschöpft. Die Differenz zum geplanten Budget beträgt hier ca. -3.900 T€. Ursächlich sind hier Minderauszahlungen im Straßenbau und Öffentlicher Personennahverkehr in Höhe von -3.830 T€.

Die Auszahlungsdifferenzen für den Erwerb von beweglichen Vermögensgegenständen betrifft den Erwerb von Einrichtungsgegenständen zum einen für städtische Immobilien (-4,4 Mio. €), zum anderen für Brandschutz, Rettungsdienst, Schulen und Schüler sowie Öffentliche Beleuchtung (jeweils -300 T€).

Unter den Auszahlungen aus Zuweisungen und Zuschüsse für Investitionen werden die Investitionskostenzuschüsse vom Land und der Stadt an Träger der Kindertagesstätten für den Bau und die Sanierung von U3- und Ü3-Plätzen gebucht. Hier ist es zu zeitlichen Verschiebungen gekommen, weshalb Ermächtigung nach 2022 übertragen wurden.

6.3 Vermögens- und Schuldenlage

Die Bilanz gibt die Vermögenssituation einer Kommune zum Stichtag wieder. Aus der folgenden Bilanzabbildung kann die Entwicklung der Bilanzdaten im Vergleich zum Vorjahr sowie die jeweiligen Anteile der Bilanzpositionen an der Bilanzsumme abgelesen werden.

Bilanz im Jahresvergleich

Bilanzposition	2020	2021	Veränderung absolut
0 - Aufwendungen zur Erhaltung der gemeindlichen Leistungsfähigkeit (COVID-19)	6.661.130	11.484.560	4.823.430
1 - Anlagevermögen	351.143.628	353.068.223	1.924.596
1.1 - Immaterielle Vermögensgegenstände	1.551.002	1.562.876	11.874
1.2 - Sachanlagen	287.385.953	288.557.530	1.171.577
1.3 - Finanzanlagen	62.206.673	62.947.817	741.145
2 - Umlaufvermögen	38.665.334	37.868.907	-796.427
2.1 - Vorräte	2.103.180	4.415.090	2.311.911
2.2 - Forderungen und sonstige Vermögensgegenstände	14.976.521	10.515.308	-4.461.212
2.4 - Liquide Mittel	21.585.634	22.938.508	1.352.874
3 - Aktive Rechnungsabgrenzung	8.067.538	7.877.119	-190.419
Summe Aktiva	**404.537.629**	**410.298.809**	**5.761.179**
1 - Eigenkapital	204.715.669	204.406.418	-309.251
1.1 - Allgemeine Rücklage	179.295.329	179.781.975	486.646
1.3 - Ausgleichsrücklage	17.913.024	20.356.059	2.443.035
1.4 - Jahresergebnis	7.507.316	4.268.384	-3.238.932
2 - Sonderposten	89.754.752	90.099.137	344.385
2.1 - für Zuwendungen	60.438.997	60.138.796	-300.201
2.2 - für Beiträge	22.598.253	22.599.880	1.627
2.3 - für den Gebührenausgleich	260.600	1.036.000	775.400
2.4 - Sonstige Sonderposten	6.456.902	6.324.460	-132.442
3 - Rückstellungen	83.072.821	86.113.830	3.041.009
3.1 - Pensionsrückstellungen	62.986.410	65.844.707	2.858.297
3.2 - Rückstellungen für Deponien und Altlasten	1.943.866	1.933.622	-10.245
3.3 - Instandhaltungsrückstellungen	4.360.312	4.815.862	455.549
3.4 - Sonstige Rückstellungen	13.782.233	13.519.640	-262.593
4 - Verbindlichkeiten	17.758.902	20.907.546	3.148.643
4.2 - Kredite für Investitionen	2.574.399	2.337.200	-237.198
4.3 - Liquiditätskredite	1.658.970	1.585.990	-72.980
4.5 - Verbindlichkeiten aus Lieferungen und Leistungen	5.470.903	4.191.856	-1.279.047
4.6 - Verbindlichkeiten aus Transferleistungen	976.248	1.411.439	435.191
4.7 - Sonstige Verbindlichkeiten und erhaltene Anzahlungen	2.324.222	4.218.179	1.893.958
4.8 - Erhaltene Anzahlungen	4.754.161	7.162.881	2.408.720
5 - Passive Rechnungsabgrenzung	9.235.484	8.771.879	-463.606
Summe Passiva	**404.537.629**	**410.298.809**	**5.761.179**

Aufteilung des Sachanlagevermögens

Auf der Aktivseite der Bilanz stellen die Sachanlagen den größten Posten dar. Das Sachanlagevermögen wird nachfolgend in seiner Zusammensetzung und in den jeweiligen Veränderungen zum Vorjahr abgebildet.

Bilanzposition	2020 in Euro	2021 in Euro	Veränderung absolut
1.2 - Sachanlagen	**287.385.953**	**288.557.530**	**1.171.577**
1.2.1 - unbebaute Grundstücke und grundstücksgleiche Rechte	33.523.494	36.536.954	3.013.461
1.2.2 - bebaute Grundstücke und grundstücksgleiche Rechte	138.224.895	135.859.552	-2.365.343
1.2.3 - Infrastrukturvermögen	96.521.168	96.088.956	-432.212
1.2.4 - Bauten auf fremdem Grund und Boden	20.308	19.199	-1.108
1.2.5 - Kunstgegenstände, Kulturdenkmäler	31.373	68.355	36.982
1.2.6 - Maschinen und technische Anlagen, Fahrzeuge	4.345.752	4.119.328	-226.424
1.2.7 - Betriebs- und Geschäftsausstattung	6.140.033	5.753.044	-386.990
1.2.8 - geleistete Anzahlungen, Anlagen im Bau	8.578.930	10.112.141	1.533.211

Entwicklung des Sachanlagevermögens

Die Entwicklung des Sachanlagevermögens in den letzten 5 Jahren ergibt folgendes Bild:

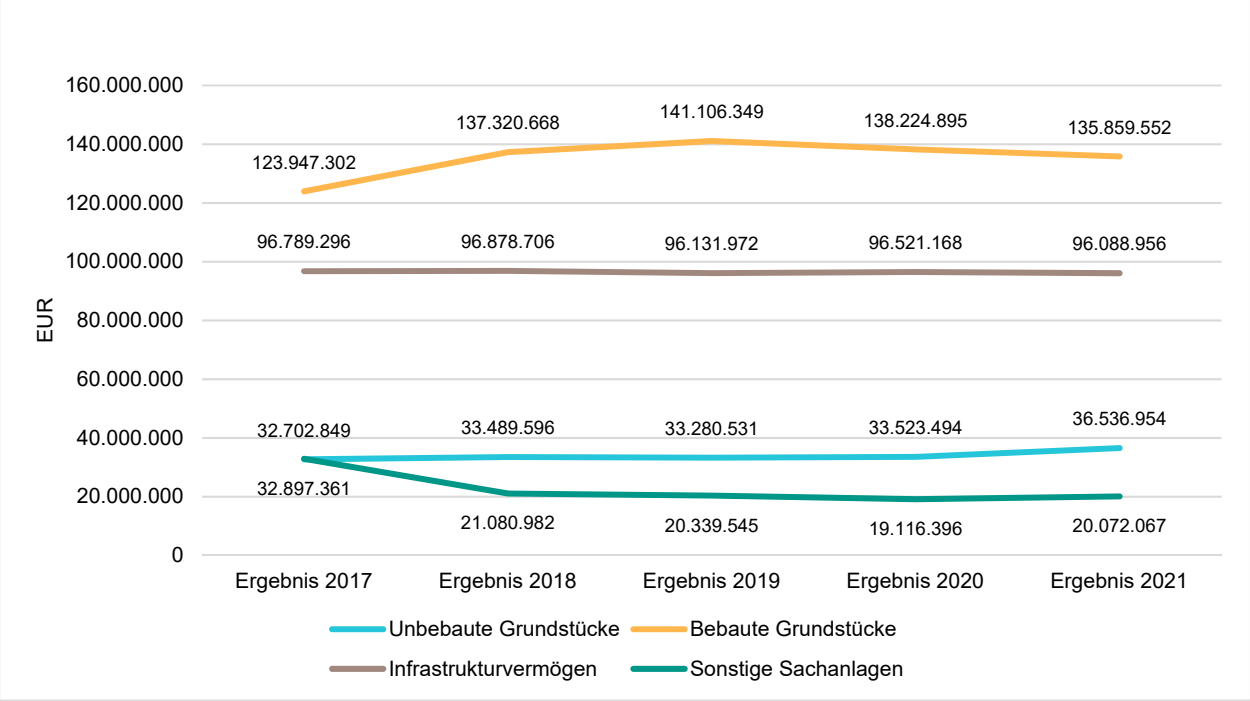

Auffällig ist hier die Entwicklung der Kategorien „Sonstigen Sachanlagen“ im Zeitraum 2017-18, sowie „Bebaute Grundstücke“ ab 2018. Der hohe Stand in 2017 von 32.897.361 € ergibt sich

aus der Verbuchung von Anlagen im Bau. Dort wurden überwiegend die Herstellungskosten für Baumaßnahmen im Schulzentrum Rheda gebucht. Im Jahr 2018 konnten die Gebäude und Gebäudeteile sukzessive in Betrieb genommen werden, was eine Aktivierung in der Bilanzposition „Bebaute Grundstücke“ in einer Größenordnung von knapp 12 Mio. € zur Folge hatte. Diese Umbuchung erklärt den parallel verlaufenden Anstieg der orangefarbenen Kurve „Bebaute Grundstücke“ im Jahr 2018.

6.4 Kennzahlen

Über Kennzahlen lassen sich komplexe finanzwirtschaftliche Zusammenhänge in komprimierter Form darstellen. Die Betrachtung der Kennzahlenentwicklung im Mehrjahresverlauf ermöglicht eine finanzpolitische Beurteilung der Haushaltsentwicklung in seinen wesentlichen Ausprägungen. Die nachfolgend dargestellten Kennzahlen beinhalten auch die sogenannten NKF-Kennzahlen des Innenministeriums NRW.

Sofern Daten aus dem interkommunalen Vergleich vorliegen, werden diese als Mittelwert in den Diagrammen ausgewiesen.

6.4.1 Kennzahlen zur Ertrags- und Aufwandslage sowie zum Haushaltsergebnis

6.4.1.1 Steuern

Steuern im Zeitverlauf

	Ergebnis 2020	Ergebnis 2021	Plan 2022	Plan 2023	Plan 2024	Plan 2025
Grundsteuer A	113.323	114.112	115.000	152.000	152.000	152.000
Grundsteuer B	8.132.600	8.317.488	8.400.000	9.950.000	10.050.000	10.150.000
Gewerbesteuer	53.117.367	41.027.973	35.000.000	38.200.000	41.300.000	43.500.000
Anteil Einkommensteuer	22.176.654	24.547.667	25.100.000	27.100.000	28.500.000	29.800.000
Anteil Umsatzsteuer	6.621.680	6.533.587	5.600.000	6.100.000	6.300.000	6.500.000
Vergnügungssteuer	953.932	410.134	1.100.000	1.100.000	1.100.000	1.100.000
Hundesteuer	160.745	164.976	165.000	170.000	175.000	178.000
Ausgleichsleistungen	2.253.469	1.948.061	2.330.000	2.410.000	2.470.000	2.540.000
Summe Steuern und ähnliche Abgaben	**93.529.770**	**83.063.998**	**77.810.000**	**85.182.000**	**90.047.000**	**93.920.000**

Die Plan-Werte für das Jahr 2022 sind dem endgültigen Plan 2022 zu entnehmen. Bei den Ansätzen ab 2023 handelt es sich aber um die Ansätze aus dem Entwurf der Haushaltsplanung 2023. Aufgrund der späteren Einbringung des Jahresabschlusses 2021 im Vergleich zu Vorjahren, können diese Zahlen einmalig bereits aktueller dargestellt werden.

Die Entwicklung der Steuern und steuerähnlichen Abgaben im langfristigen Verlauf

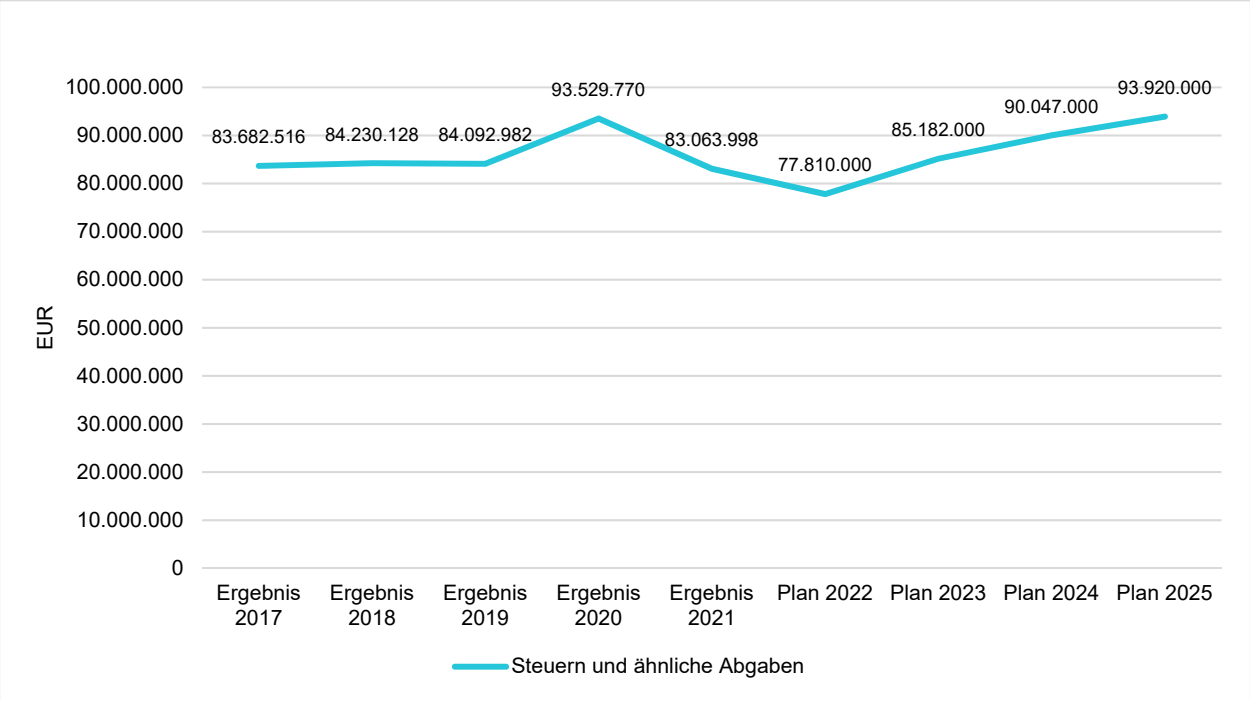

Wie oben bereits erläutert, sind die Plan-Werte für das Jahr 2022 dem Haushaltsplan 2022 zu entnehmen, die Ansätze ab dem Jahr 2023 stammen aufgrund der Überschneidung der Einbringung des Jahresabschlusses 2021 zeitgleich mit dem Haushaltsplan-Entwurf 2023 aus dem Entwurf 2023 und sind somit bereits aktueller.

Steuerquote

Die Steuerquote gibt an, zu welchem Teil sich die Kommune „selbst“ finanzieren kann und somit unabhängig von staatlichen Zuwendungen ist. Die Steuerquote bringt zum Ausdruck, in welchem prozentualen Maße die ordentlichen Erträge der Kommune aus Steuererträgen bestehen. Für eine realistische Ermittlung der Steuerkraft ist es erforderlich, die Gewerbesteuerumlage und den Aufwand für die Finanzierungsbeteiligung am Fonds Deutsche Einheit in Abzug zu bringen. Diese werden deshalb von den Steuererträgen als auch von den ordentlichen Erträgen bei der Berechnung der Kennzahl abgezogen.

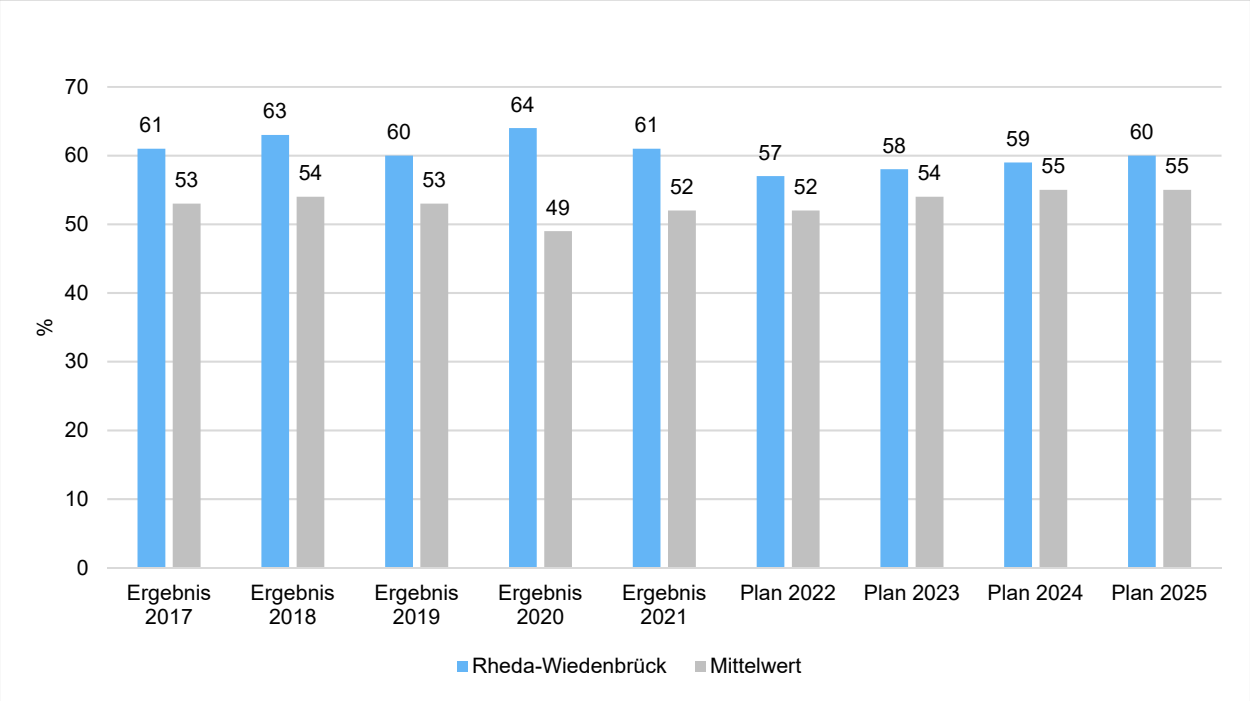

Die Plan-Werte 2022 entstammen dem Haushaltsplan 2022, die Plan-Werte ab 2023 entstammen dem Haushaltsplan Entwurf 2023.

6.4.1.1.1 Entwicklung der Realsteuern - Hebesätze und Aufkommen

Die nachfolgende Tabelle zeigt die Entwicklung der Hebesätze:

Steuerart	2017	2018	2019	2020	2021	2022
Hebesatz Grundsteuer A	192	192	192	192	192	192
Hebesatz Grundsteuer B	423	423	423	423	423	423
Hebesatz Gewerbesteuer	403	403	403	403	403	403

Die Plan-Werte 2022 entstammen dem Haushaltsplan 2022, die Plan-Werte ab 2023 entstammen dem Haushaltsplan Entwurf 2023.

Grundsteuer B und Gewerbesteuer in der langfristigen Entwicklung

Aufgrund ihres finanziellen Volumens sind die Grundsteuer B sowie die Gewerbesteuer tragende Säulen auf der Ertragsseite des Haushalts. Die Betrachtung der langfristigen Entwicklung ergibt folgendes Bild:

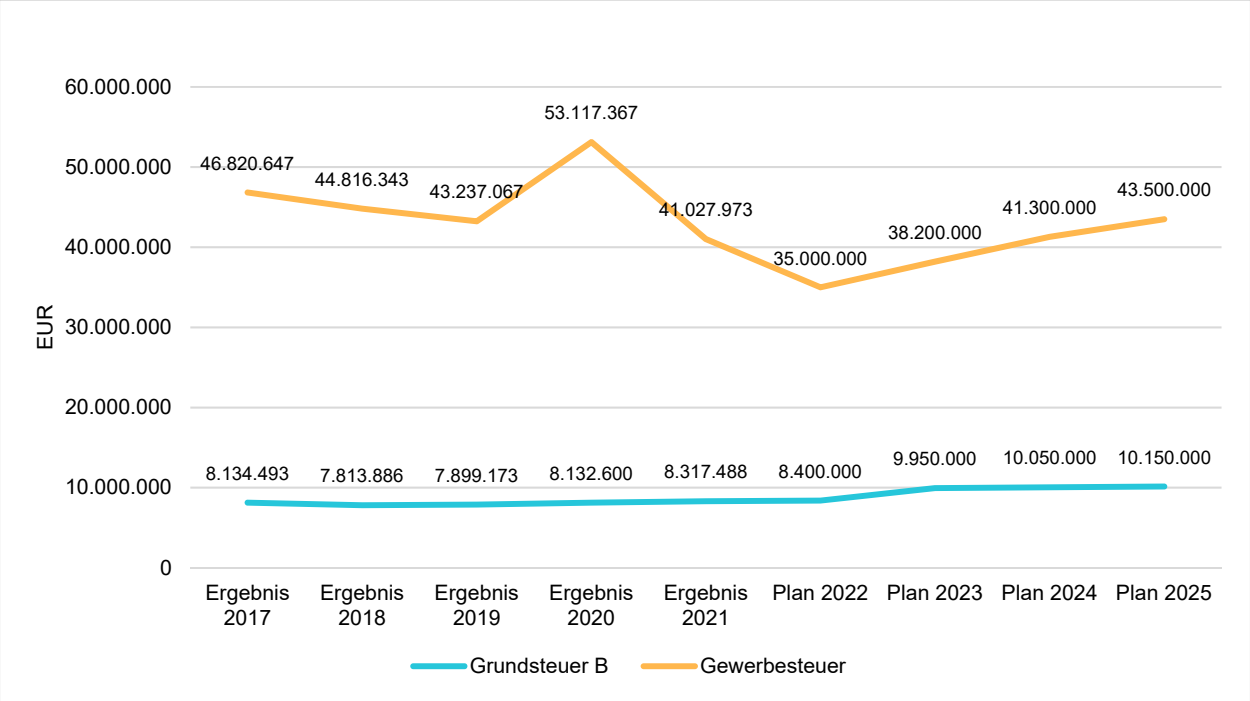

Die Plan-Werte 2022 entstammen dem Haushaltsplan 2022, die Plan-Werte ab 2023 entstammen dem Haushaltsplan Entwurf 2023.

Grundsteuer B je Einwohner

Um das Steueraufkommen in seiner Höhe besser einordnen zu können, bietet sich die einwohnerbezogene Betrachtung an:

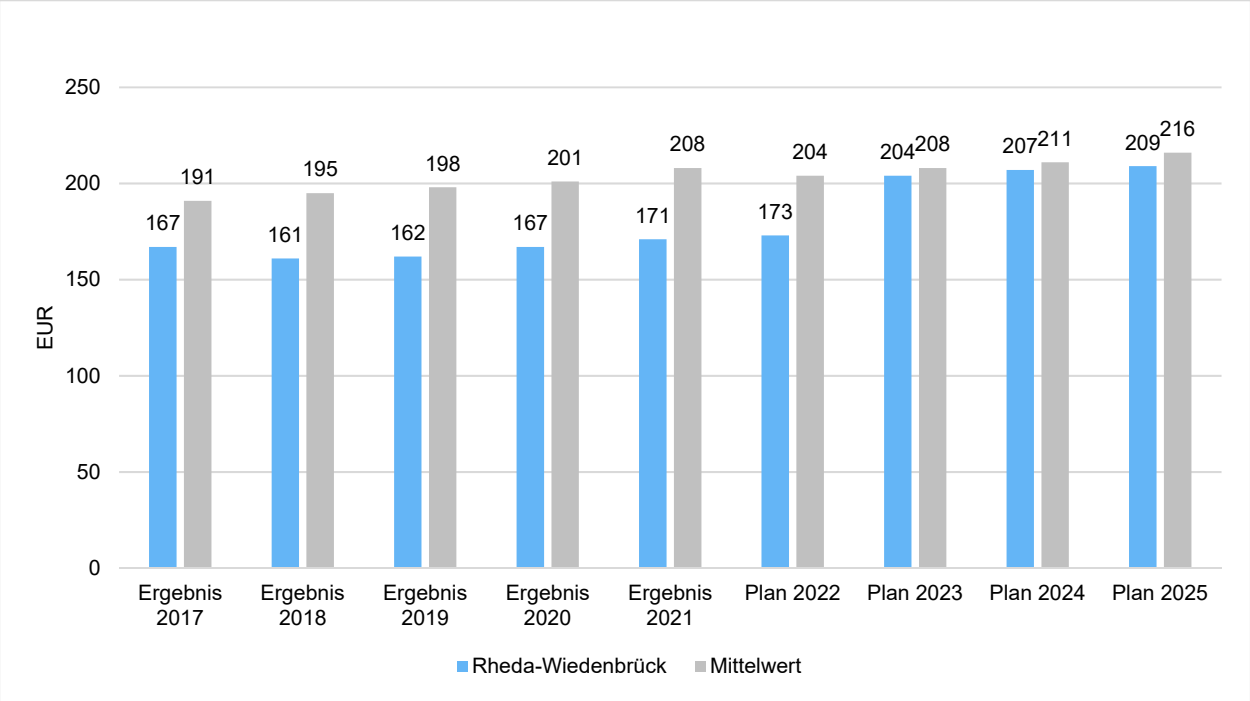

Die Plan-Werte 2022 entstammen dem Haushaltsplan 2022, die Plan-Werte ab 2023 entstammen dem Haushaltsplan Entwurf 2023.

Gewerbesteuer je Einwohner

Nachfolgend wird die Entwicklung des Gewerbesteueraufkommens in Relation zur Einwohnerzahl abgebildet:

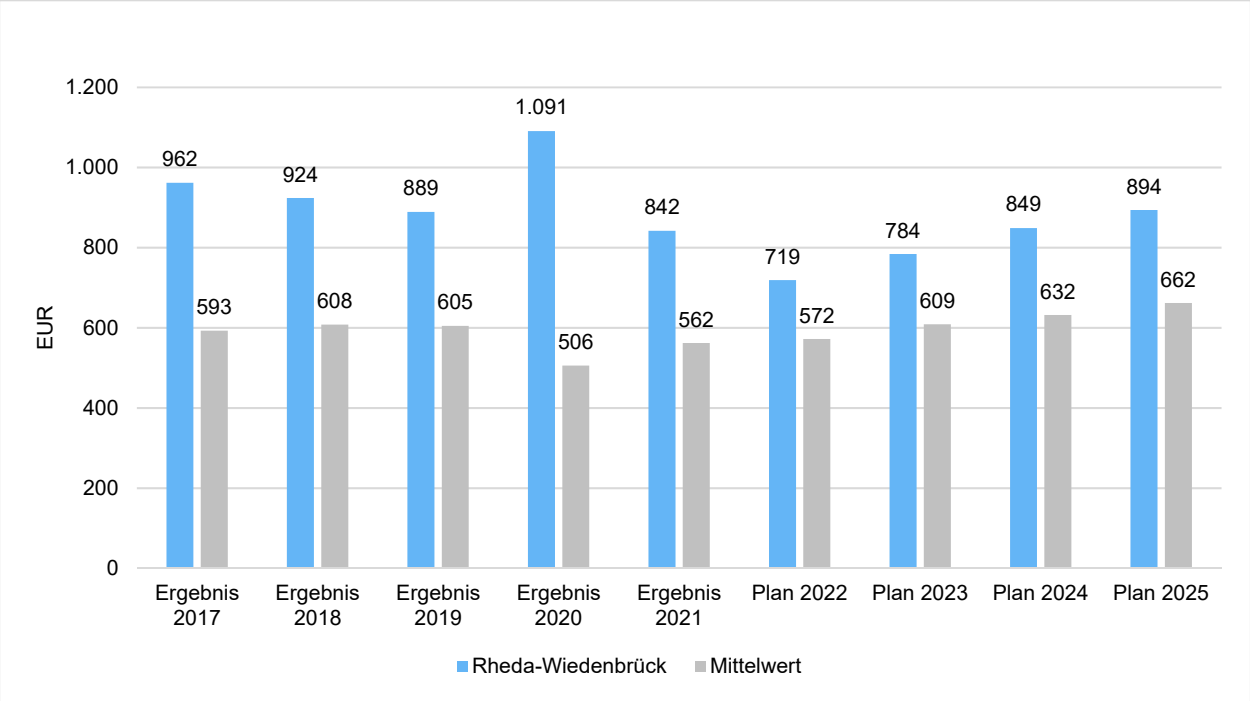

Die Plan-Werte 2022 entstammen dem Haushaltsplan 2022, die Plan-Werte ab 2023 entstammen dem Haushaltsplan Entwurf 2023.

6.4.1.1.2 Gemeinschaftssteuern

Die Gemeinschaftssteuern setzen sich aus den Anteilen an der Umsatzsteuer und der Einkommensteuer zusammen:

	Ergebnis 2020	Ergebnis 2021	Plan 2022	Plan 2023	Plan 2024	Plan 2025
Anteil Einkommensteuer	22.176.654	24.547.667	25.100.000	27.100.000	28.500.000	29.800.000
Anteil Umsatzsteuer	6.621.680	6.533.587	5.600.000	6.100.000	6.300.000	6.500.000

Die Plan-Werte 2022 entstammen dem Haushaltsplan 2022, die Plan-Werte ab 2023 entstammen dem Haushaltsplan Entwurf 2023.

Gemeinschaftssteuern in der langfristigen Entwicklung

In der Langfristbetrachtung zeigt sich hinsichtlich der Gemeinschaftssteuern folgendes Bild:

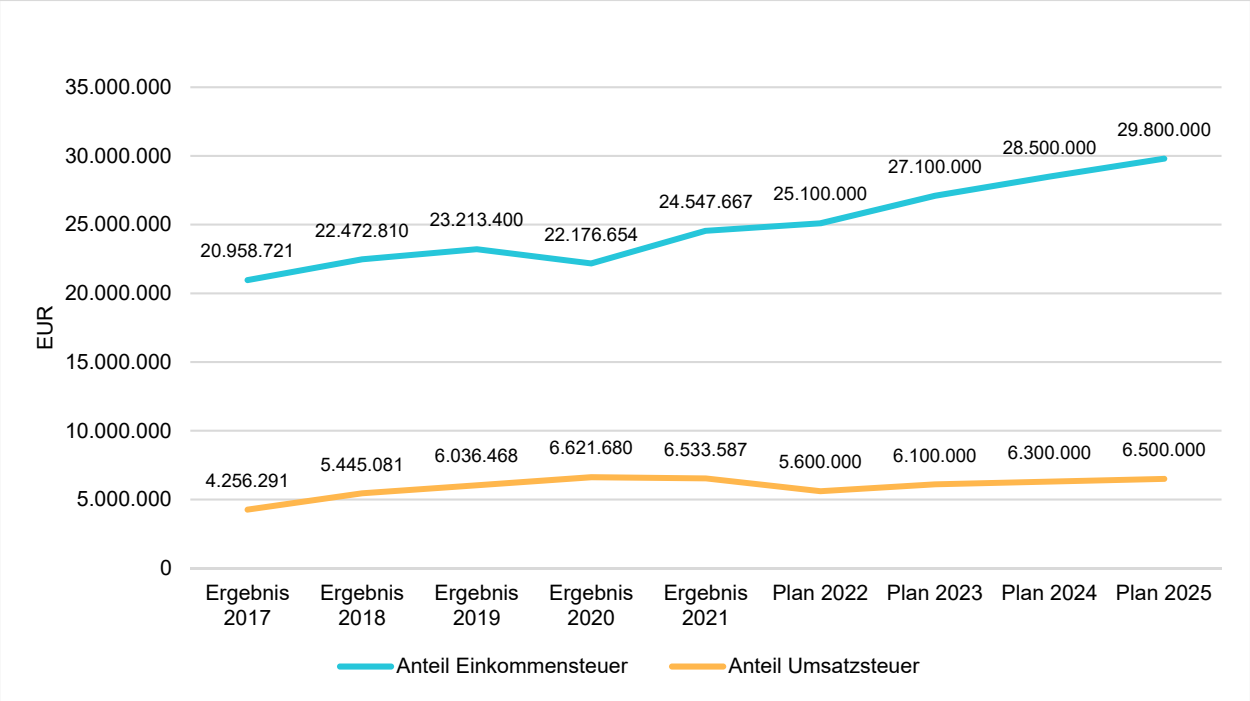

Die Plan-Werte 2022 entstammen dem Haushaltsplan 2022, die Plan-Werte ab 2023 entstammen dem Haushaltsplan Entwurf 2023.

Anteil Einkommensteuer je Einwohner

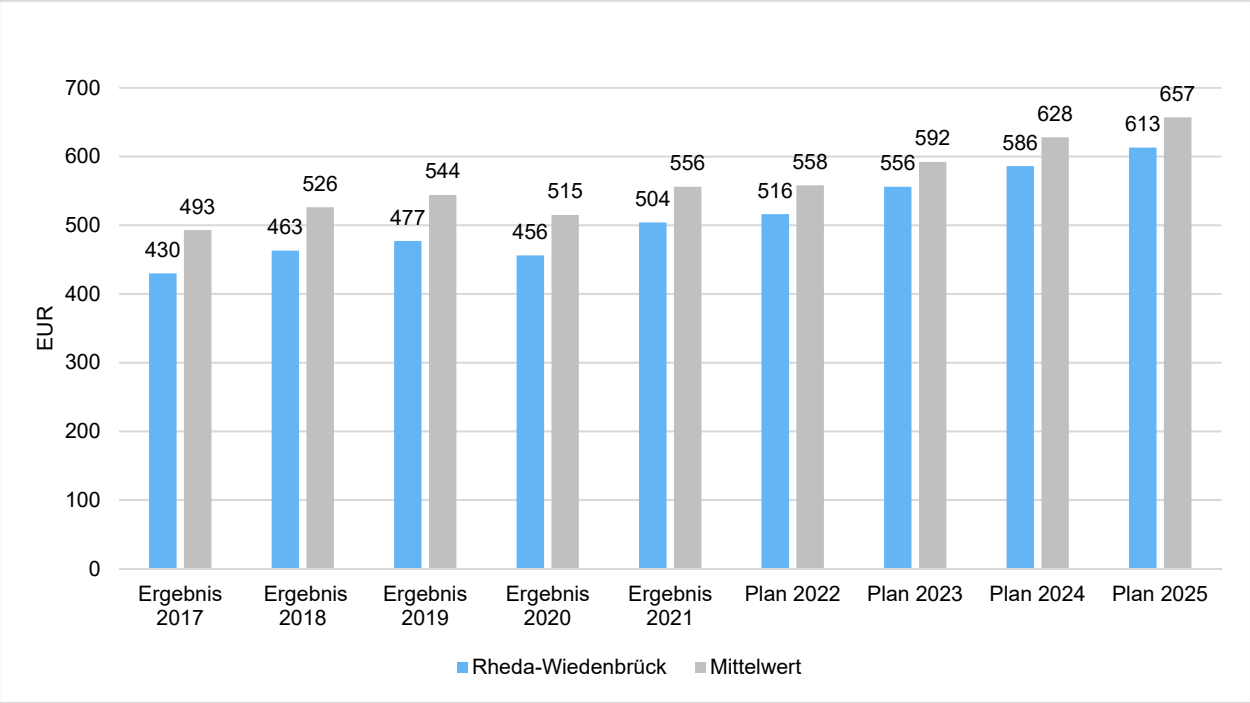

Die Plan-Werte 2022 entstammen dem Haushaltsplan 2022, die Plan-Werte ab 2023 entstammen dem Haushaltsplan Entwurf 2023.

Anteil Umsatzsteuer je Einwohner

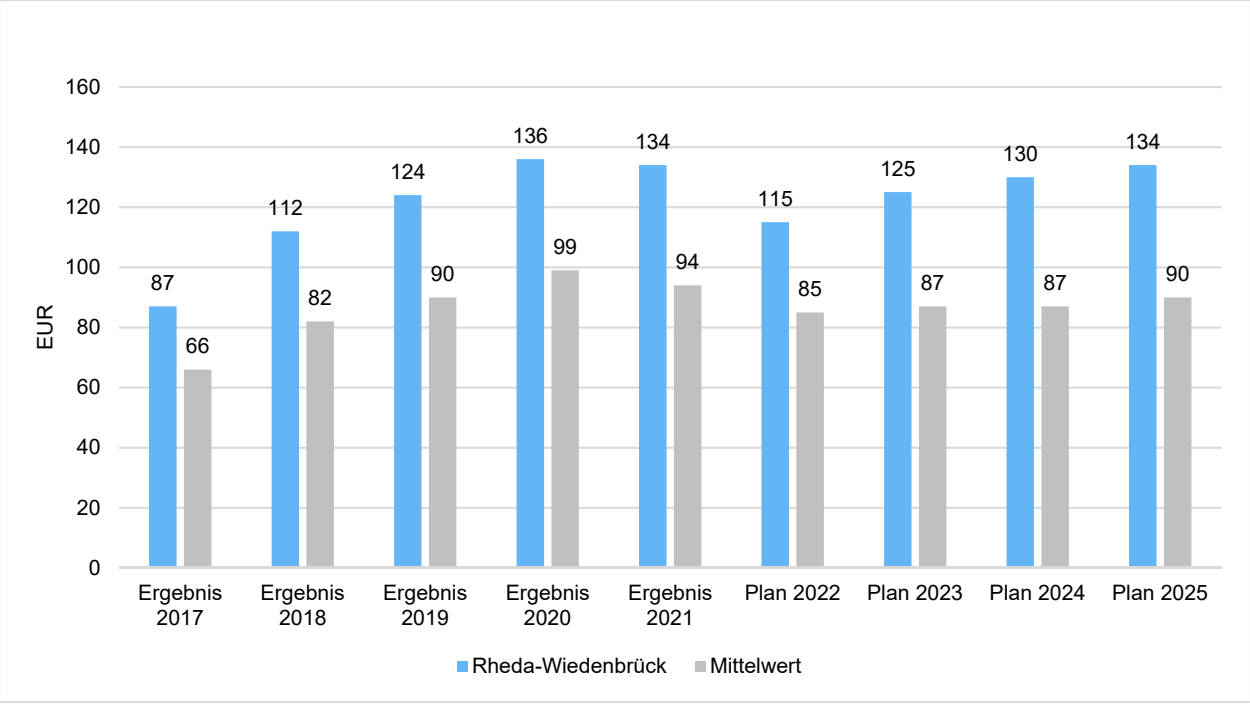

Die Plan-Werte 2022 entstammen dem Haushaltsplan 2022, die Plan-Werte ab 2023 entstammen dem Haushaltsplan Entwurf 2023.

6.4.1.2 Zuwendungen und allgemeine Umlagen

Nachfolgende Tabelle zeigt die Entwicklung der Zuwendungen und allgemeinen Umlagen, wobei die Schlüsselzuweisungen eingehender betrachtet werden:

	Ergebnis 2020	Ergebnis 2021	Plan 2022	Plan 2023	Plan 2024	Plan 2025
Zuwendungen und allgemeine Umlagen	**24.970.188**	**24.879.992**	**23.127.800**	**33.930.500**	**34.668.100**	**36.249.300**
davon Schlüsselzuweisungen	283.437	0	0	10.616.000	11.200.000	12.000.000
davon Bedarfszuweisungen und sonstige allgemeine Zuweisungen	1.342.645	0	0	0	0	0
davon Zuweisungen und Zuschüsse für laufende Zwecke	17.039.497	19.702.344	20.401.600	20.561.300	20.589.700	21.215.600
davon Erträge aus Auflösung SoPo für Zuwendungen	2.225.026	2.356.590	2.726.200	2.753.200	2.878.400	3.033.700
davon allgemeine Umlagen und sonstige Zuwendungen	4.079.583	2.821.058	0	0	0	0

Die Plan-Werte 2022 entstammen dem Haushaltsplan 2022, die Plan-Werte ab 2023 entstammen dem Haushaltsplan Entwurf 2023.

Schlüsselzuweisungen in der langfristigen Entwicklung

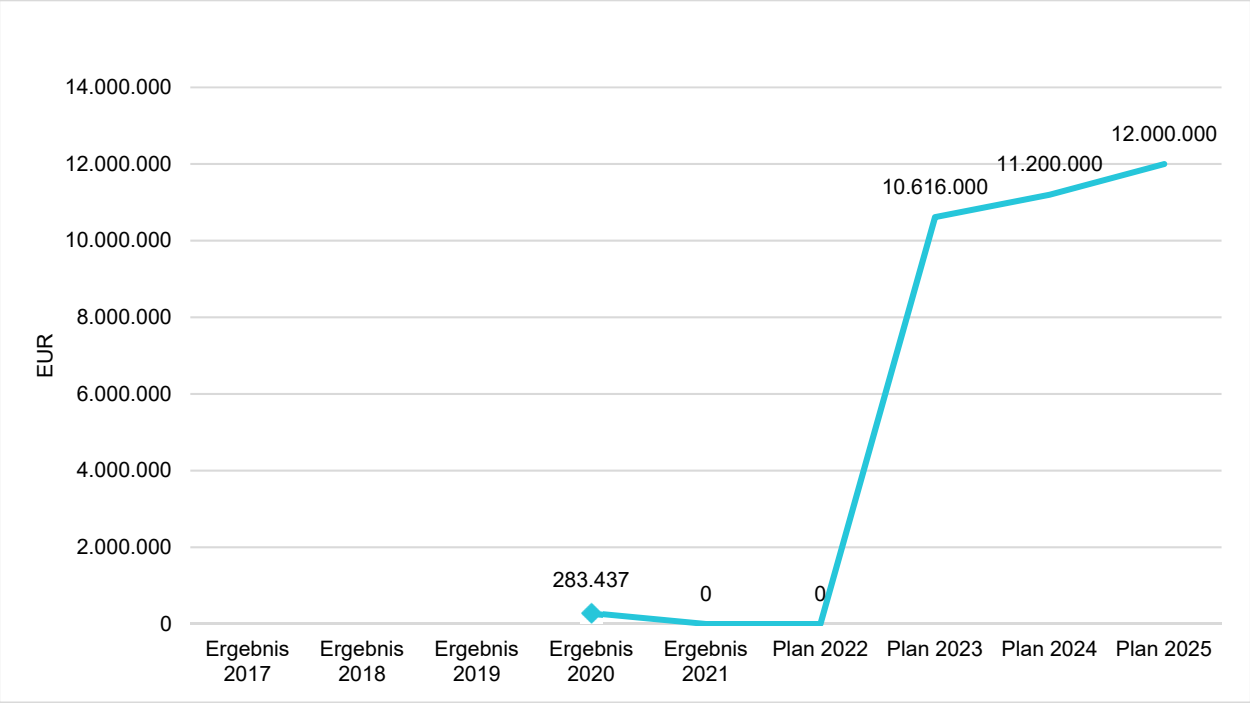

Die Plan-Werte 2022 entstammen dem Haushaltsplan 2022, die Plan-Werte ab 2023 entstammen dem Haushaltsplan Entwurf 2023.

Zuwendungsquote

Die Zuwendungsquote zeigt auf, wie hoch die Abhängigkeit von Zuweisungen und Zuschüssen ist. Wesentlicher Bestandteil dieser Erträge sind die Schlüsselzuweisungen vom Land. Die Zuwendungsquote errechnet sich als prozentualer Anteil der Erträge aus Zuweisungen und Zuschüssen (ohne allgemeine Umlagen und Erträge aus der Leistungsbeteiligung des Bundes) von den ordentlichen Erträgen insgesamt.

Die Zuwendungsquote korrespondiert mit der unter 4.1.1 dargestellten Steuerquote.

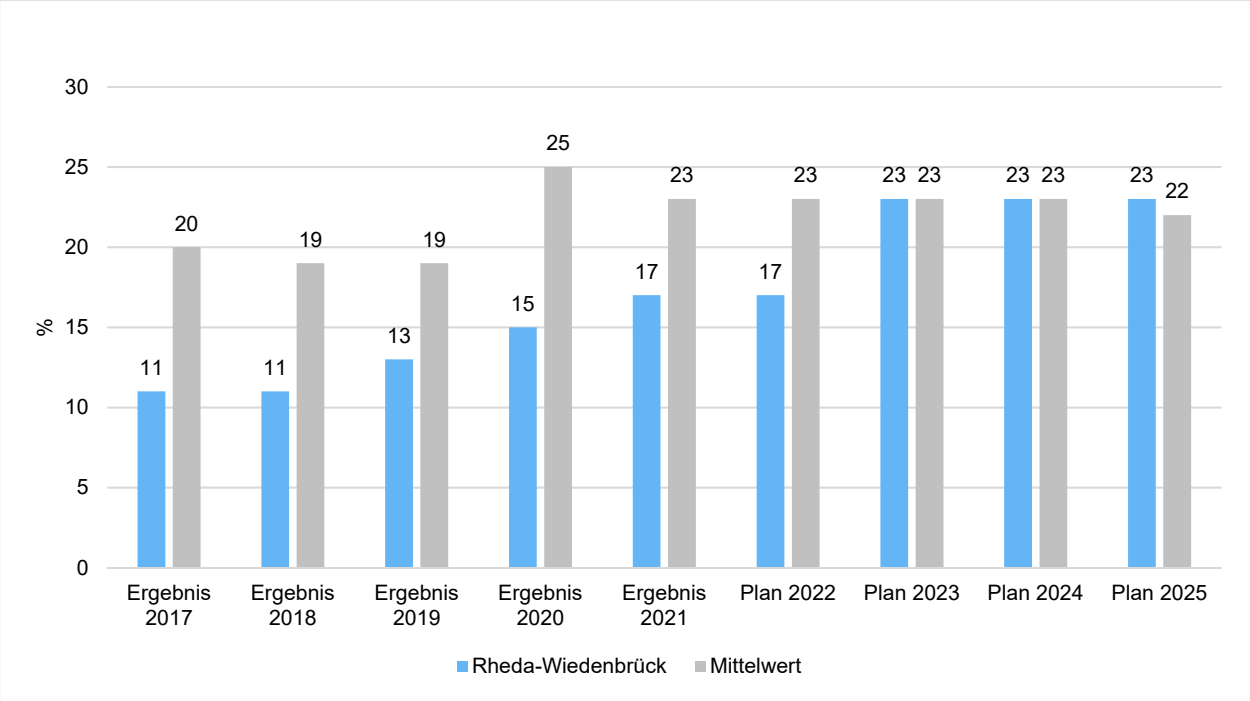

Das obige Diagramm zeigt eine nicht unerhebliche Abhängigkeit der Stadt Rheda-Wiedenbrück von Zuwendungen Dritter. Im interkommunalen Vergleich fällt allerdings auf, dass diese Abhängigkeit bis 2022 wesentlich geringer ausfällt, als in vergleichbaren Städten. Wesentliche Stellgröße sind hier die Schlüsselzuweisungen, die Rheda-Wiedenbrück aufgrund seiner Steuerkraft, außer für das Jahr 2020 und in der Planung ab 2023, nicht erhalten hat.

Die Plan-Werte 2022 entstammen dem Haushaltsplan 2022, die Plan-Werte ab 2023 entstammen dem Haushaltsplan Entwurf 2023.

6.4.1.3 Personalaufwand

Folgende Personalaufwendungen sind im Jahr 2021 angefallen:

	Ergebnis 2020	Ergebnis 2021	Plan 2022	Plan 2023	Plan 2024	Plan 2025
Personal-aufwendungen gesamt	**22.472.572**	**20.976.420**	**25.337.000**	**27.162.000**	**28.222.000**	**28.495.000**
davon Dienstaufwendungen	15.858.719	16.496.348	18.363.000	19.859.830	20.666.540	20.872.900
davon sonstige Personalaufwendungen	6.613.853	4.480.072	6.974.000	7.302.170	7.555.460	7.622.100

In der langfristigen Entwicklung des Personalaufwandes ergibt sich folgendes Bild:

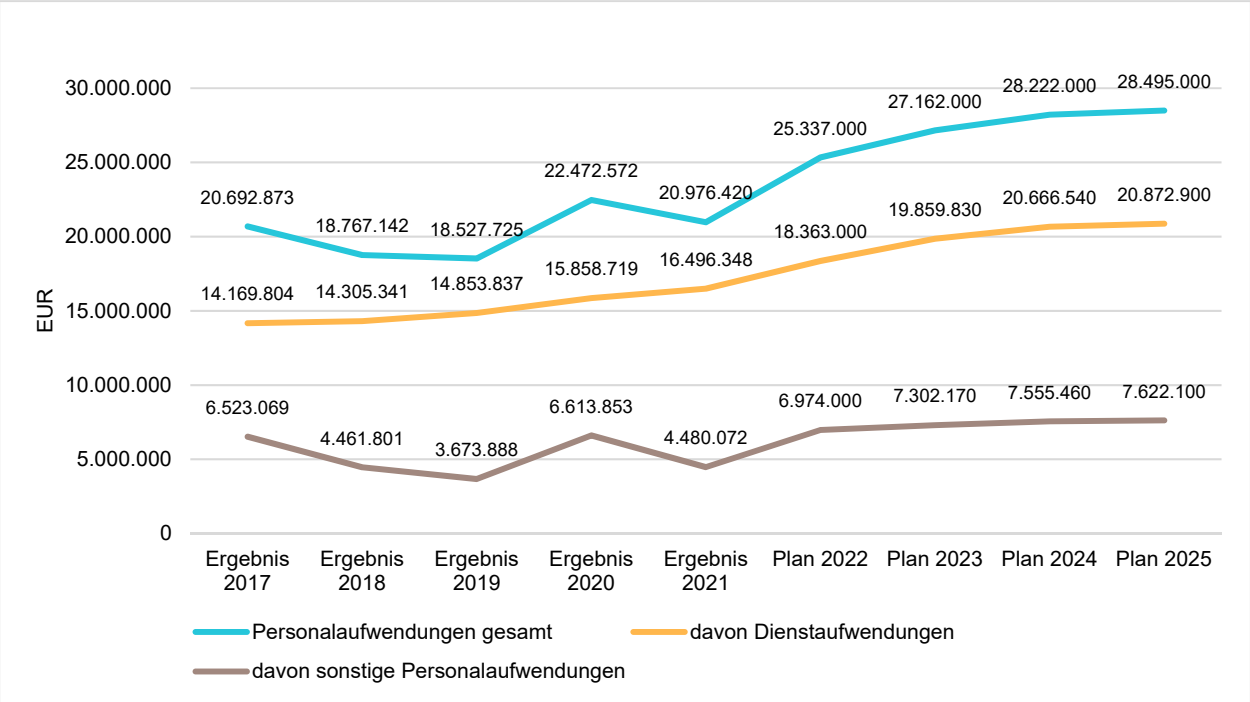

Die Plan-Werte 2022 entstammen dem Haushaltsplan 2022, die Plan-Werte ab 2023 entstammen dem Haushaltsplan Entwurf 2023.

Personalintensität

Die Personalintensität bildet den prozentualen Anteil der Personalaufwendungen an den ordentlichen Aufwendungen insgesamt ab.

Sie ist ein Indikator dafür, welches Gewicht die Personalaufwendungen innerhalb des ordentlichen Aufwandes haben.

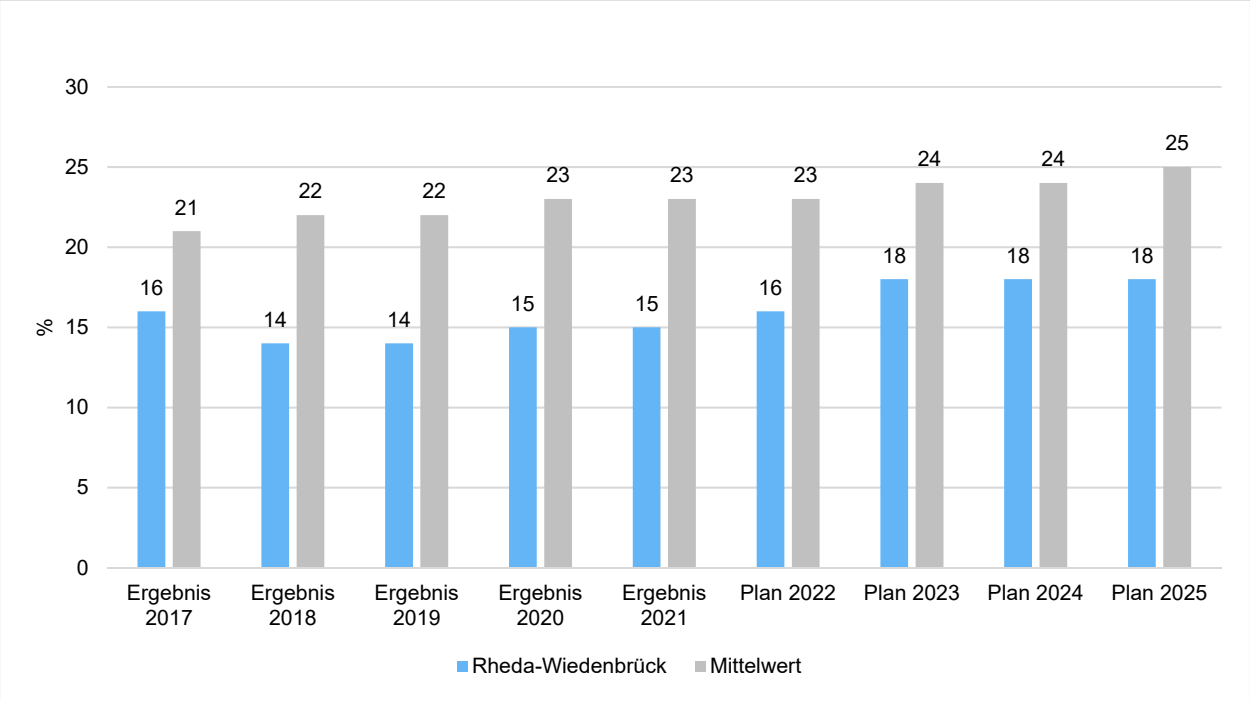

Die Plan-Werte 2022 entstammen dem Haushaltsplan 2022, die Plan-Werte ab 2023 entstammen dem Haushaltsplan Entwurf 2023.

6.4.1.4 Aufwendungen für Sach- und Dienstleistungen

Die Entwicklung der Sach- und Dienstleistungen im Zeitverlauf ist den folgenden Aufstellungen zu entnehmen:

	Ergebnis 2020	Ergebnis 2021	Plan 2022	Plan 2023	Plan 2024	Plan 2025
Bewirtschaftung, Unter- u. Instandhaltung unbewegliches Vermögen	17.743.344	14.909.592	23.970.898	16.234.900	15.651.500	14.378.100
Unterhaltung bewegliches Vermögen	510.158	590.122	561.700	555.300	556.700	557.700
Erstattungen für Aufwendungen Dritter	1.754.124	1.454.514	1.530.200	1.455.500	1.465.500	1.475.500
sonstiger Sach- und Dienstleistungsaufwand	8.380.262	9.279.094	10.462.851	10.137.300	9.724.300	9.717.700
Aufwendungen für Sach- und Dienstleistungen	**28.387.887**	**26.233.322**	**36.525.648**	**28.383.000**	**27.398.000**	**26.129.000**

Die Plan-Werte 2022 entstammen dem Haushaltsplan 2022, die Plan-Werte ab 2023 entstammen dem Haushaltsplan Entwurf 2023.

Sach- und Dienstleistungsaufwand in der langfristigen Entwicklung

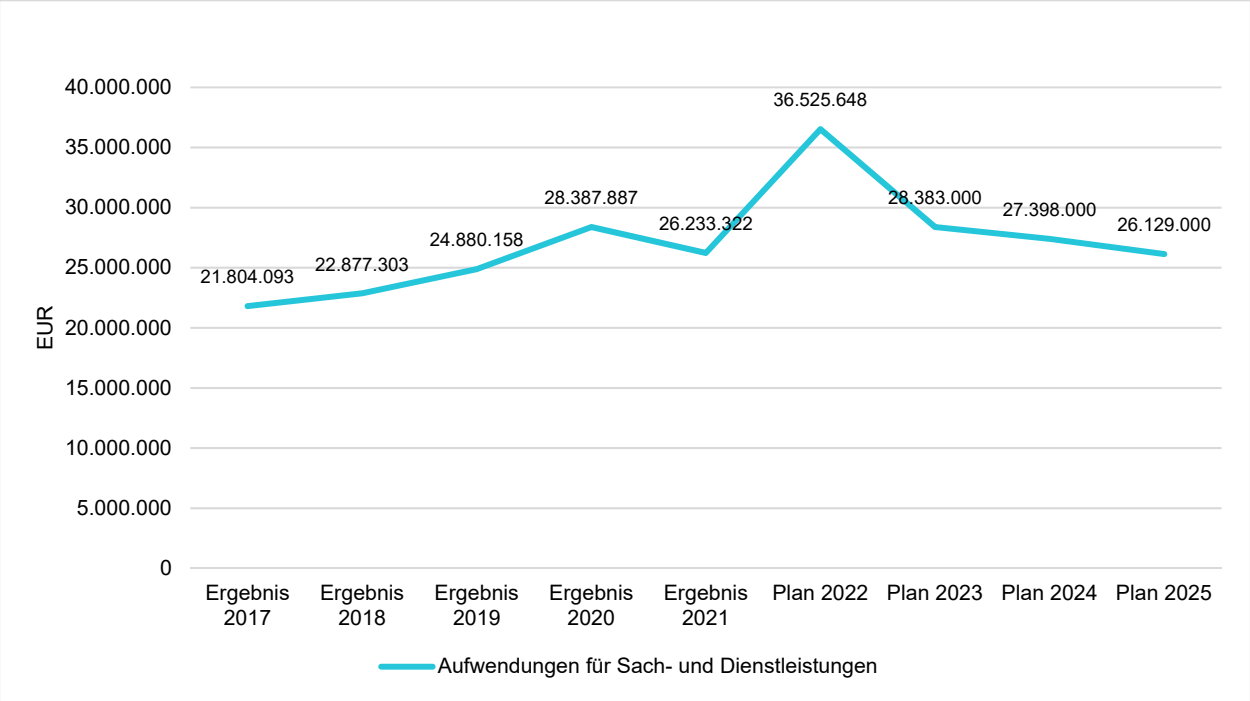

Die Plan-Werte 2022 entstammen dem Haushaltsplan 2022, die Plan-Werte ab 2023 entstammen dem Haushaltsplan Entwurf 2023.

Sach- und Dienstleistungsintensität

Die Sach- und Dienstleistungsintensität lässt erkennen, in welchem Ausmaß sich eine Kommune für die Inanspruchnahme von Leistungen Dritter entschieden hat. Sie ist damit das Gegenstück zur Personalintensität. Die Sach- und Dienstleistungsintensität zeigt an, wie hoch der prozentuale Anteil der Aufwendungen für Sach- und Dienstleistungen (ohne besondere Aufwendungen für Beschäftigte) vom ordentlichen Aufwand ist.

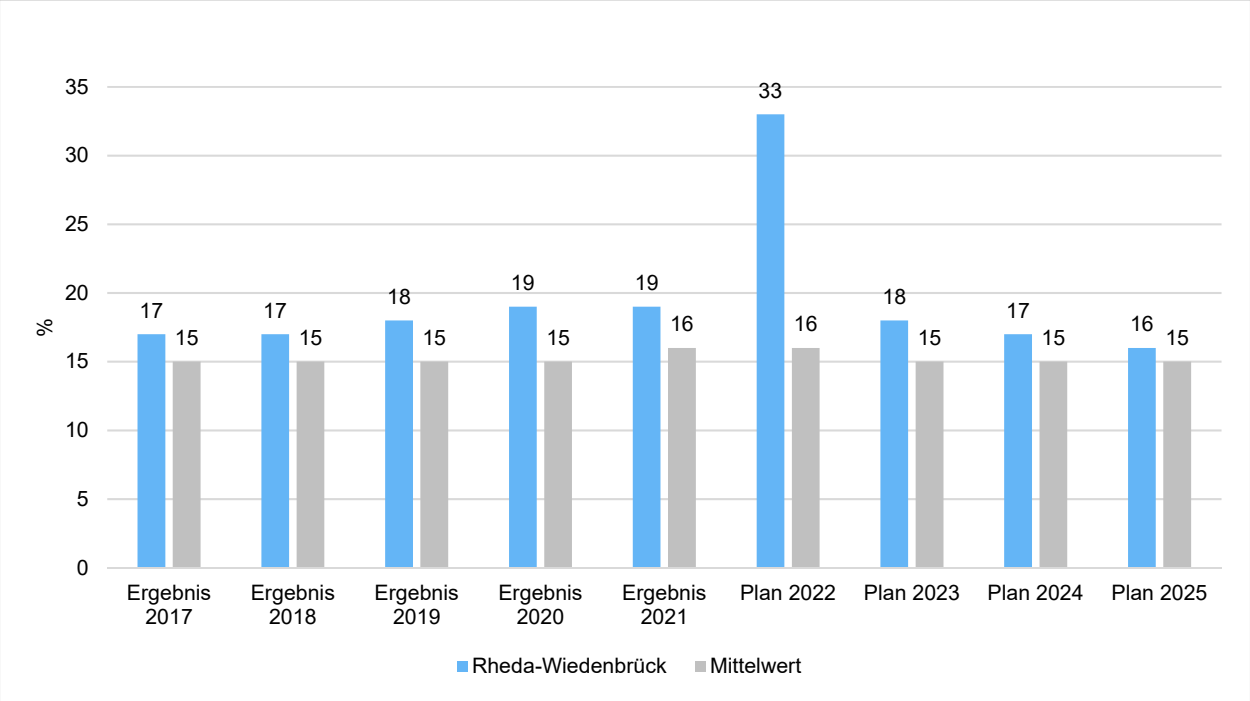

Die Plan-Werte 2022 entstammen dem Haushaltsplan 2022, die Plan-Werte ab 2023 entstammen dem Haushaltsplan Entwurf 2023.

6.4.1.5 Transferaufwendungen

Aufwandsseitig sind neben den Personal- und Sachaufwendungen die Transferaufwendungen von Bedeutung. Von besonderem Interesse sind hier die Entwicklungen bei den Umlagezahlungen an Gemeindeverbände sowie bei den Sozialtransfers. Zu den sonstigen Transferzahlungen zählen u.a. die Steuerbeteiligungen (Gewerbesteuerumlage, Finanzierungsbeteiligung Fonds Deutsche Einheit) sowie die Zuweisungen und Zuschüsse für laufende Zwecke.

Entwicklung der Transferaufwendungen

	Ergebnis 2020	Ergebnis 2021	Plan 2022	Plan 2023	Plan 2024	Plan 2025
Transferaufwendungen	**67.167.360**	**67.544.565**	**82.229.800**	**78.000.400**	**80.504.100**	**82.667.200**
davon Umlagen an Gemeindeverbände	23.768.674	24.148.461	33.900.000	29.300.000	30.200.000	31.000.000
davon soziale Transferaufwendungen	8.487.427	8.610.069	10.596.000	10.808.800	11.032.300	11.209.100
davon sonstige Transferaufwendungen	34.911.260	34.786.036	37.733.800	37.891.600	39.271.800	40.458.100

Die Plan-Werte 2022 entstammen dem Haushaltsplan 2022, die Plan-Werte ab 2023 entstammen dem Haushaltsplan Entwurf 2023.

Transferaufwendungen in der langfristigen Entwicklung

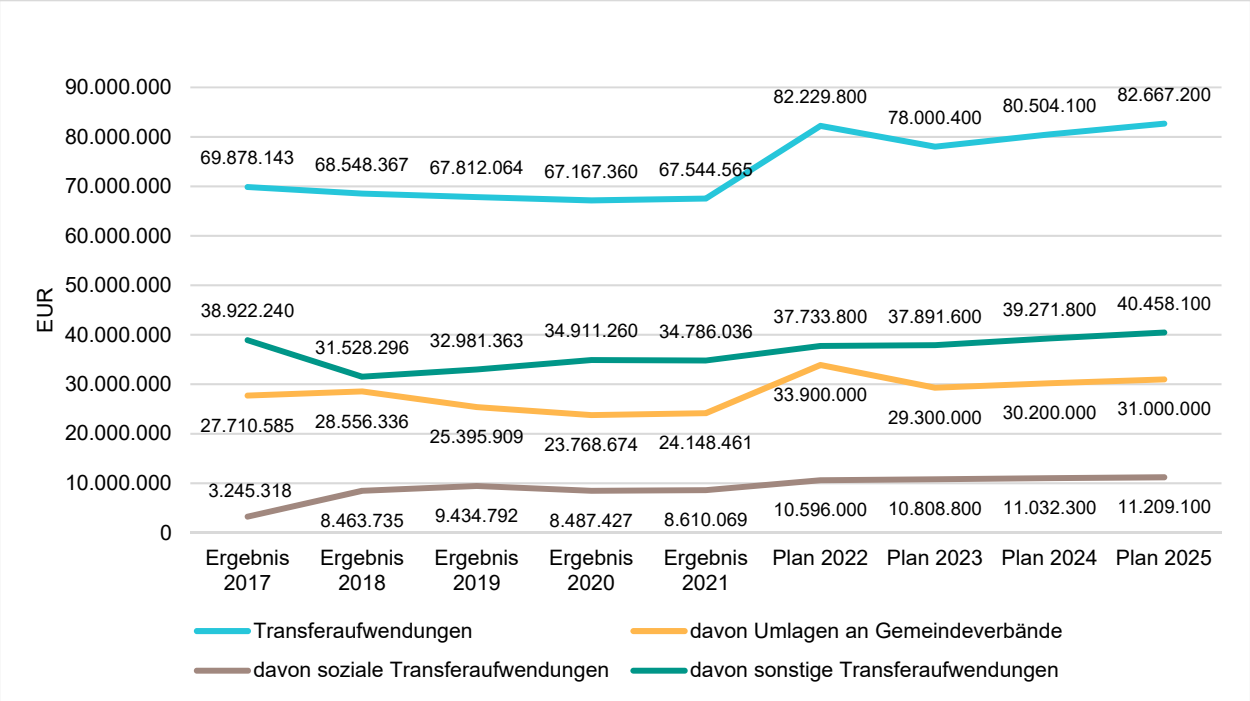

Die Plan-Werte 2022 entstammen dem Haushaltsplan 2022, die Plan-Werte ab 2023 entstammen dem Haushaltsplan Entwurf 2023.

Transferaufwandsquote

Die Transferaufwandsquote gibt an, wie hoch der Anteil der Transferaufwendungen an den ordentlichen Aufwendungen des Haushaltes ist.

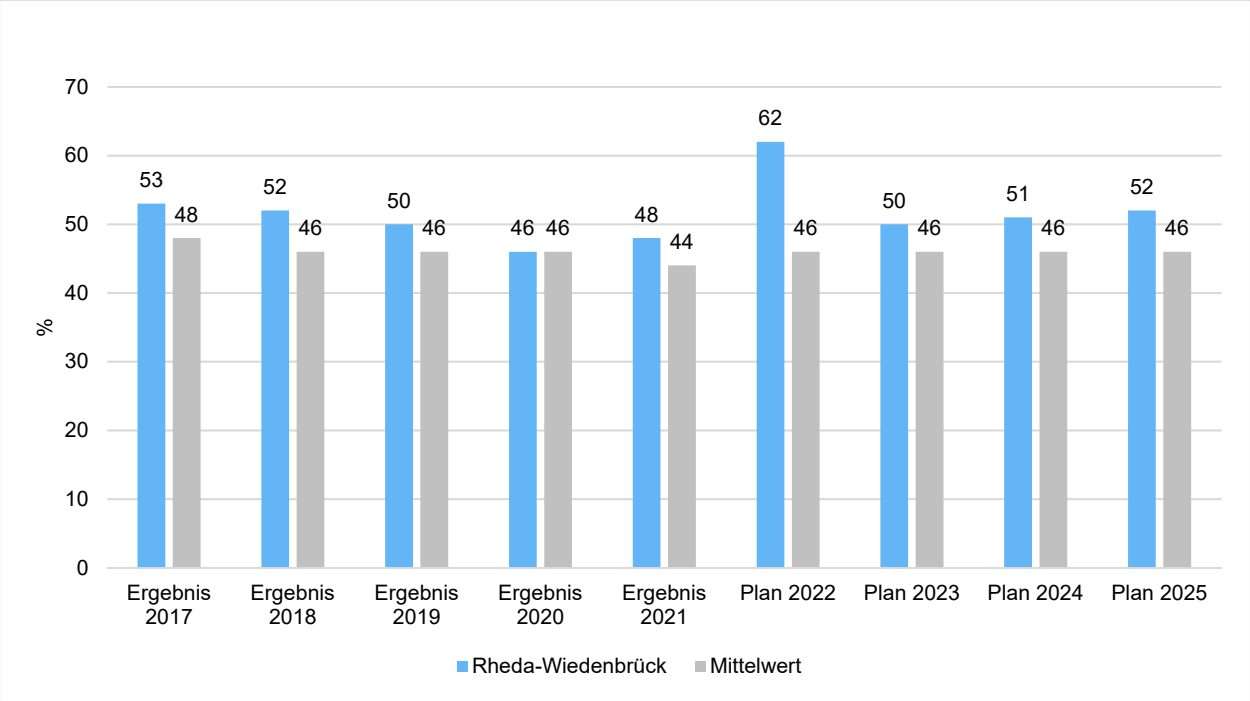

Die Plan-Werte 2022 entstammen dem Haushaltsplan 2022, die Plan-Werte ab 2023 entstammen dem Haushaltsplan Entwurf 2023.

6.4.1.6 Haushaltsergebnis

Die Entwicklung des Ergebnisses mit seinen Untergliederungen ist nachfolgend dargestellt:

	Ergebnis 2020	Ergebnis 2021	Plan 2022	Plan 2023	Plan 2024	Plan 2025
Ordentliches Ergebnis	-3.028.110	-6.733.878	-30.707.927	-10.312.200	-9.194.600	-4.663.600
Finanzergebnis	1.283.817	1.114.551	788.000	824.000	709.000	275.000
Ergebnis laufende Verwaltungstätigkeit	-1.744.293	-5.619.327	-29.919.927	-9.488.200	-8.485.600	-4.388.600
Außerordentliches Ergebnis	6.808.574	4.823.430	11.220.750	7.686.700	0	0
Jahresergebnis	**5.064.281**	**-795.897**	**-18.699.177**	**-1.801.500**	**-8.485.600**	**-4.388.600**
globaler Minderaufwand	0	0	-670.745	0	0	0
Jahresergebnis ohne i.V. nach Abzug globaler Minderaufwand	**5.064.281**	**-795.897**	**-18.028.432**	**-1.801.500**	**-8.485.600**	**-4.388.600**

Die Plan-Werte 2022 entstammen dem Haushaltsplan 2022, die Plan-Werte ab 2023 entstammen dem Haushaltsplan Entwurf 2023.

Jahresergebnis in der langfristigen Entwicklung

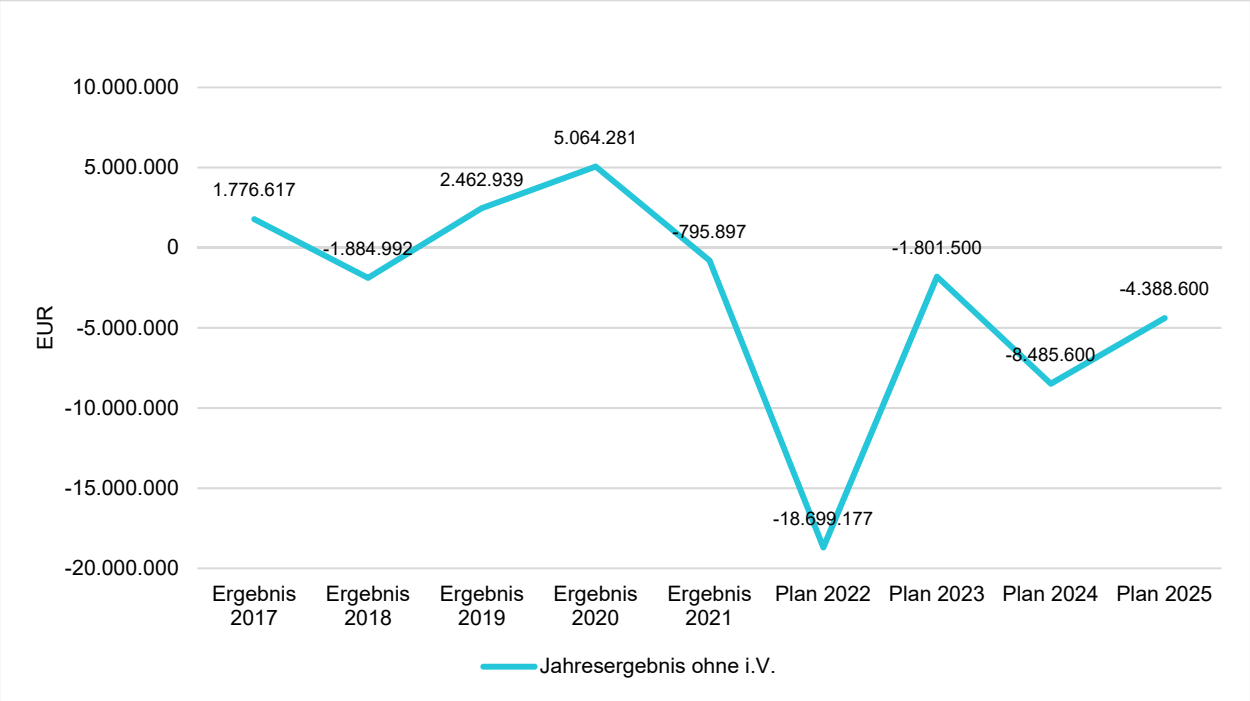

Die Plan-Werte 2022 entstammen dem Haushaltsplan 2022, die Plan-Werte ab 2023 entstammen dem Haushaltsplan Entwurf 2023.

Jahresergebnis je Einwohner

Die Kennzahl bildet das Jahresergebnis als Saldo von Ergebnis aus laufender Verwaltungstätigkeit und außerordentlichem Ergebnis bezogen auf einen Einwohner ab.

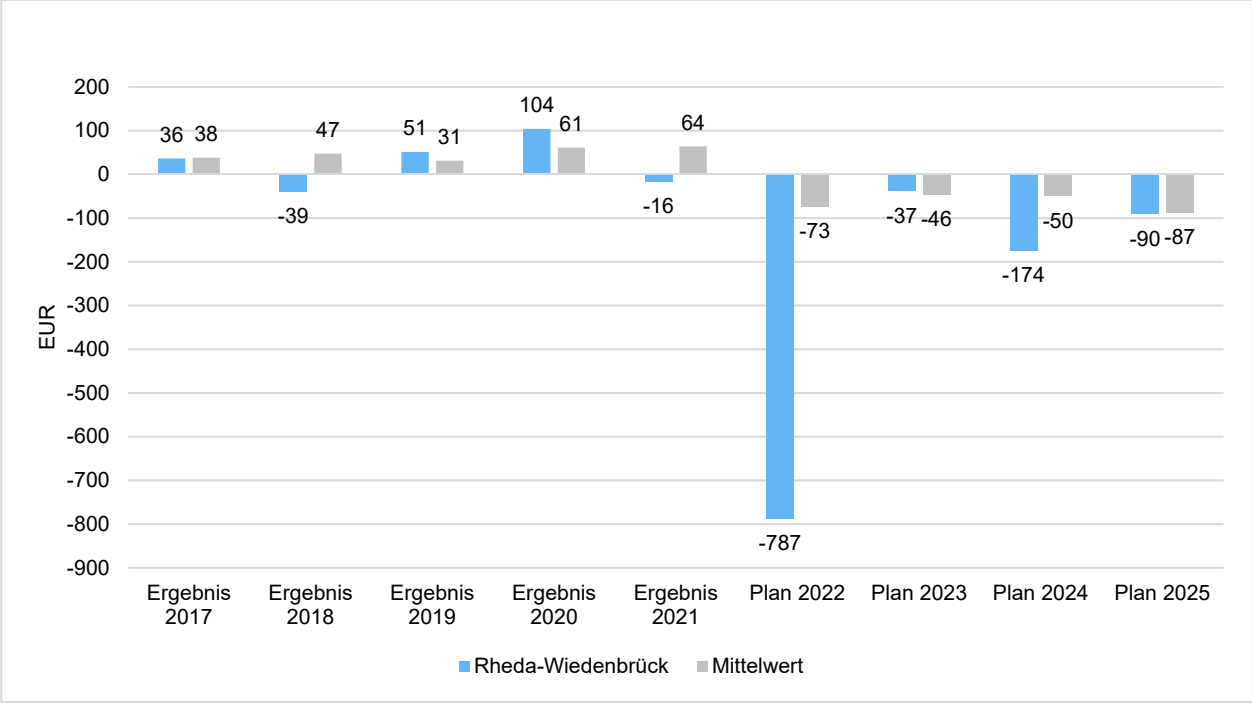

Die Plan-Werte 2022 entstammen dem Haushaltsplan 2022, die Plan-Werte ab 2023 entstammen dem Haushaltsplan Entwurf 2023.

Unter Steuerungsgesichtspunkten ist insbesondere das Ergebnis aus laufender Verwaltungstätigkeit relevant. Da sich dies aus dem ordentlichen Ergebnis sowie dem Finanzergebnis zusammensetzt, werden nachfolgend auch Kennzahlen zu diesen Ergebnisgrößen dargestellt.

Aufwandsdeckungsgrad (Ordentliches Ergebnis)

Diese Kennzahl zeigt an, zu welchem Anteil die ordentlichen Aufwendungen durch ordentliche Erträge gedeckt werden können. Anzustreben ist ein finanzielles Gleichgewicht mit einen Aufwandsdeckungsgrad von 100 % oder höher.

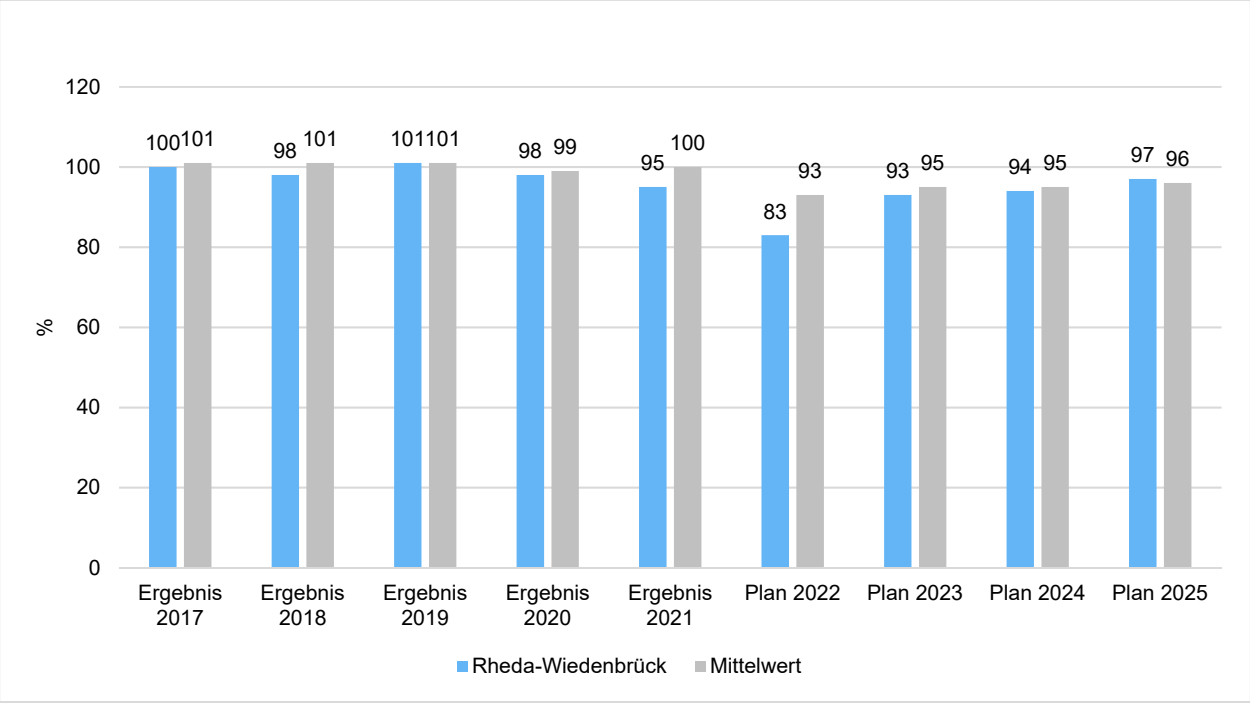

Die Plan-Werte 2022 entstammen dem Haushaltsplan 2022, die Plan-Werte ab 2023 entstammen dem Haushaltsplan Entwurf 2023.

Ordentliches Ergebnis je Einwohner

Durch die Kennzahl wird deutlich, welches Ergebnis sich aus den ordentlichen Erträgen und ordentlichen Aufwendungen bezogen auf einen Einwohner darstellt. Die Kennzahl dient zur Konkretisierung des oben aufgeführten Aufwandsdeckungsgrades.

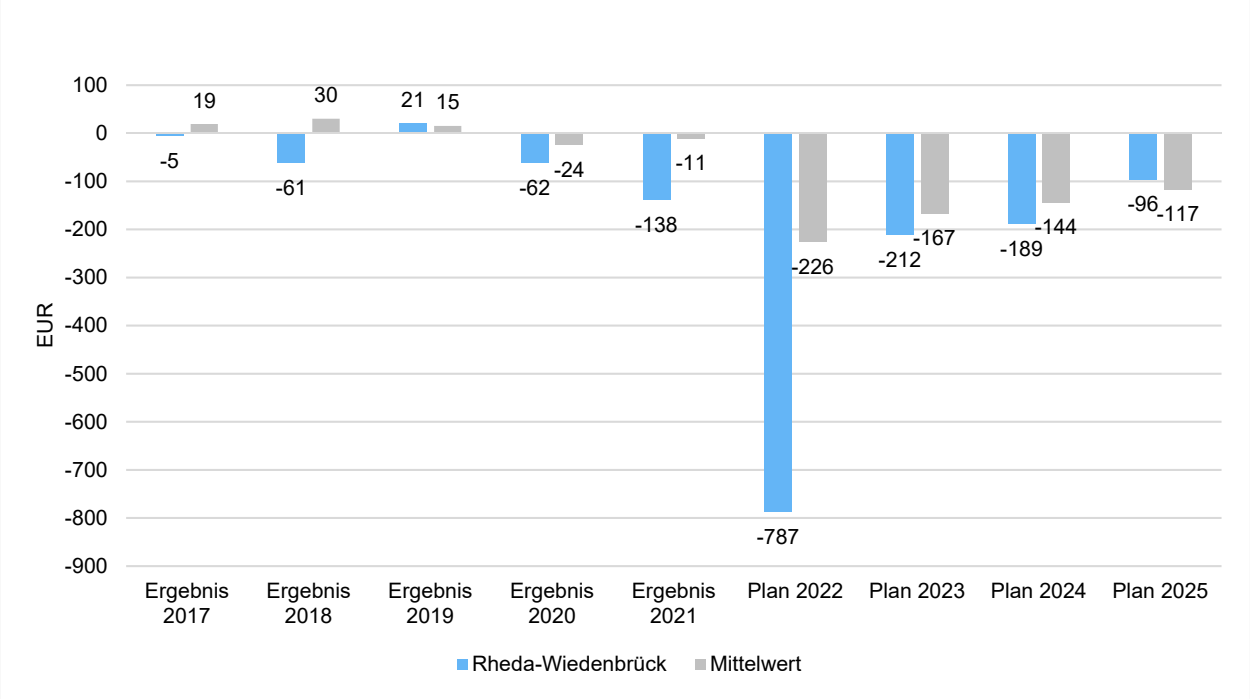

Die Plan-Werte 2022 entstammen dem Haushaltsplan 2022, die Plan-Werte ab 2023 entstammen dem Haushaltsplan Entwurf 2023.

Finanzergebnis je Einwohner

Die Kennzahl bildet das Finanzergebnis als Saldo aus Finanzerträgen und Finanzaufwendungen bezogen auf einen Einwohner ab.

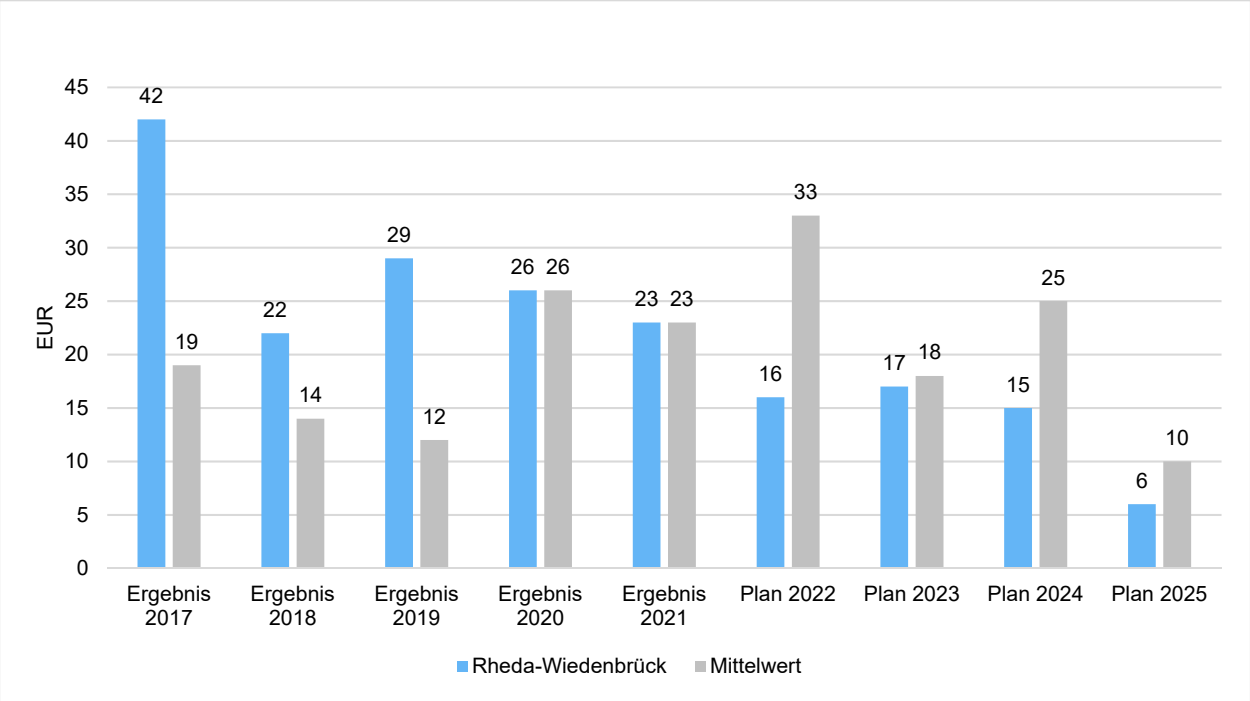

Die Plan-Werte 2022 entstammen dem Haushaltsplan 2022, die Plan-Werte ab 2023 entstammen dem Haushaltsplan Entwurf 2023.

6.4.2 Kennzahlen zur Bilanz / weitere NKF-Kennzahlen

Nachfolgendes Schaubild zeigt die wesentlichsten Entwicklungen innerhalb der Bilanz, nämlich die Entwicklung des Bilanzvolumens und dessen Finanzierung durch Eigenkapital und Verbindlichkeiten.

Bilanz - Entwicklung von Aktiva, Eigenkapital und Verschuldung

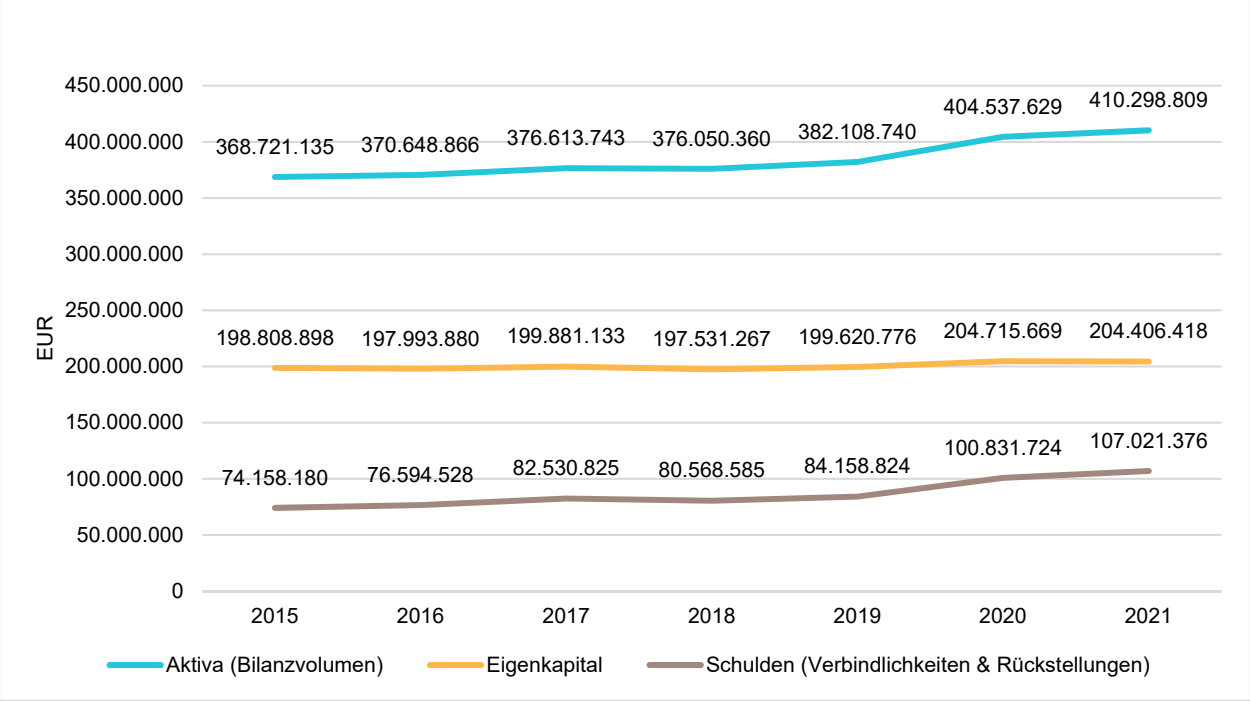

6.4.2.1 Kennzahlen zur Vermögenslage

Infrastrukturquote

Diese Kennzahl stellt ein Verhältnis zwischen dem Infrastrukturvermögen und dem Gesamtvermögen auf der Aktivseite der Bilanz her. Sie gibt Aufschluss darüber, mit welchem Prozentsatz das Gesamtvermögen in der kommunalen Infrastruktur gebunden ist. Die Kennzahl kann Hinweise auf etwaige Folgebelastungen geben, die aus der Infrastruktur resultieren. Es handelt sich um eine Bilanzkennzahl, die nur vergangenheitsorientiert abgebildet werden kann.

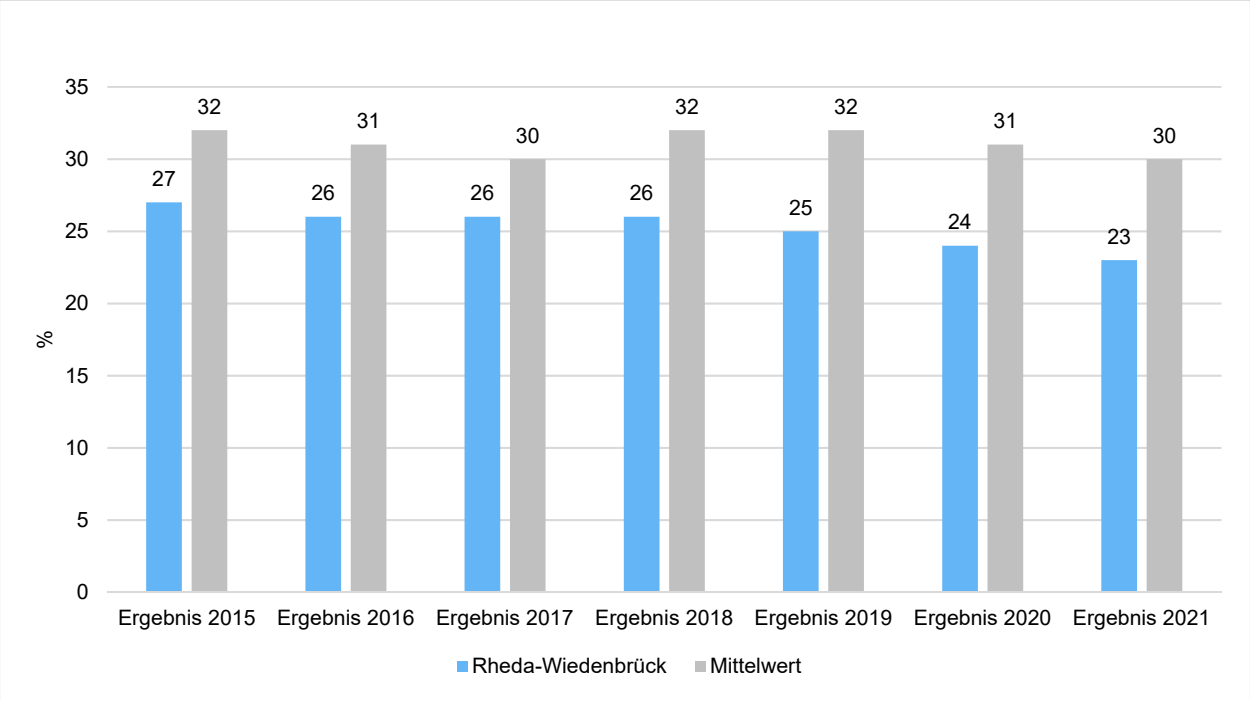

Abschreibungsintensität

Die Kennzahl zeigt an, in welchem Umfang die Kommune durch die Abnutzung des Anlagevermögens belastet wird. Sie stellt den prozentualen Anteil der Abschreibungen am ordentlichen Aufwand dar.

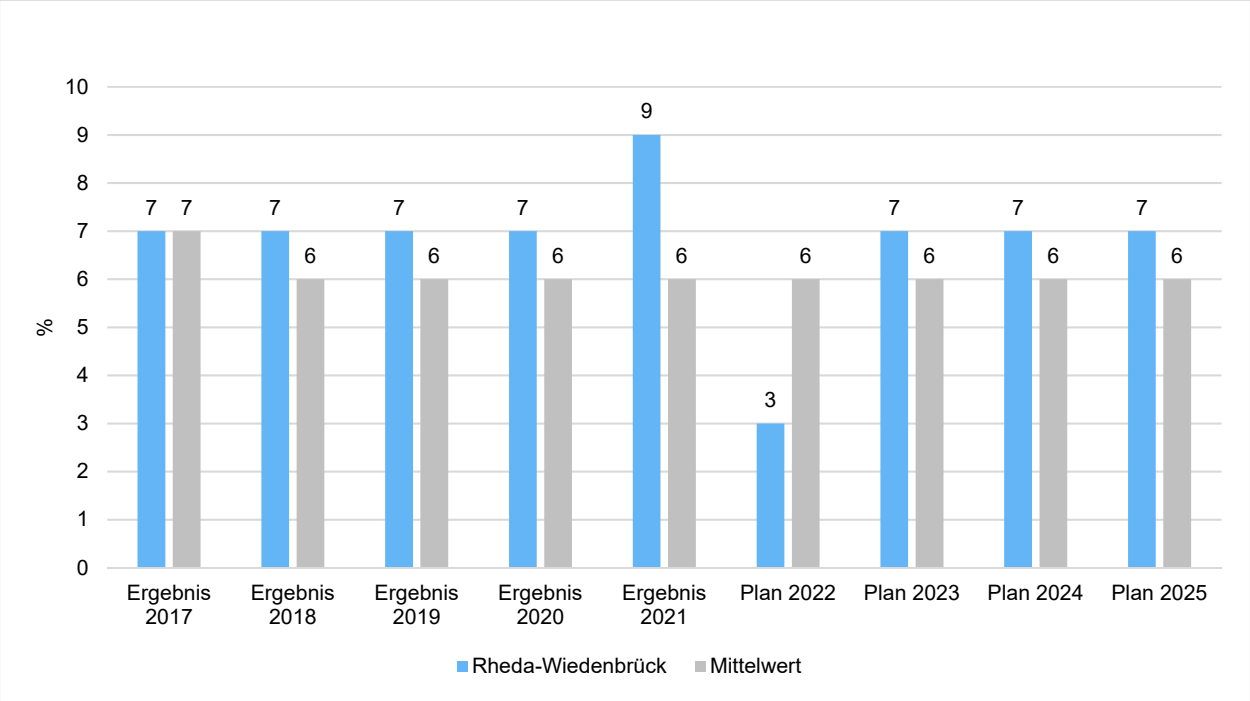

Drittfinanzierungsquote

Die Kennzahl zeigt das Verhältnis zwischen den bilanziellen Abschreibungen und den Erträgen aus der Auflösung von Sonderposten im Haushaltsjahr. Sie gibt einen Hinweis auf die Frage, inwieweit die Erträge aus der Sonderpostenauflösung die Belastung des Haushaltes durch Abschreibungen abmildern. Damit wird auch deutlich, in welchem Maße Dritte an der Finanzierung des abnutzbaren Vermögens beteiligt waren bzw. werden.

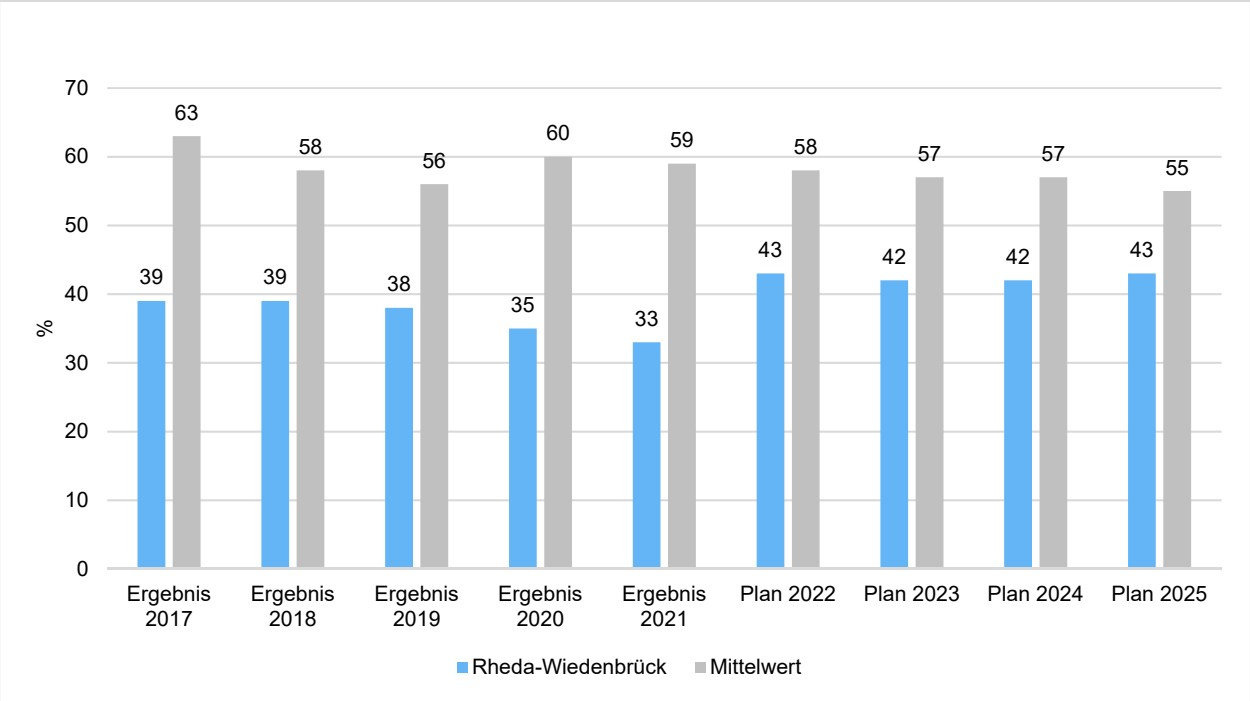

Investitionsquote

Die Investitionsquote bildet den prozentualen Anteil der Brutto-Investitionen (Zugänge und Zuschreibungen) an der Summe aus Abschreibungen und Abgängen des Anlagevermögens ab. Sie gibt Auskunft darüber, in welchem Umfang dem Substanzverlust durch Abschreibungen und Vermögensabgängen neue Investitionen gegenüberstehen. Es handelt sich um eine Bilanzkennzahl, die nur vergangenheitsorientiert abgebildet werden kann.

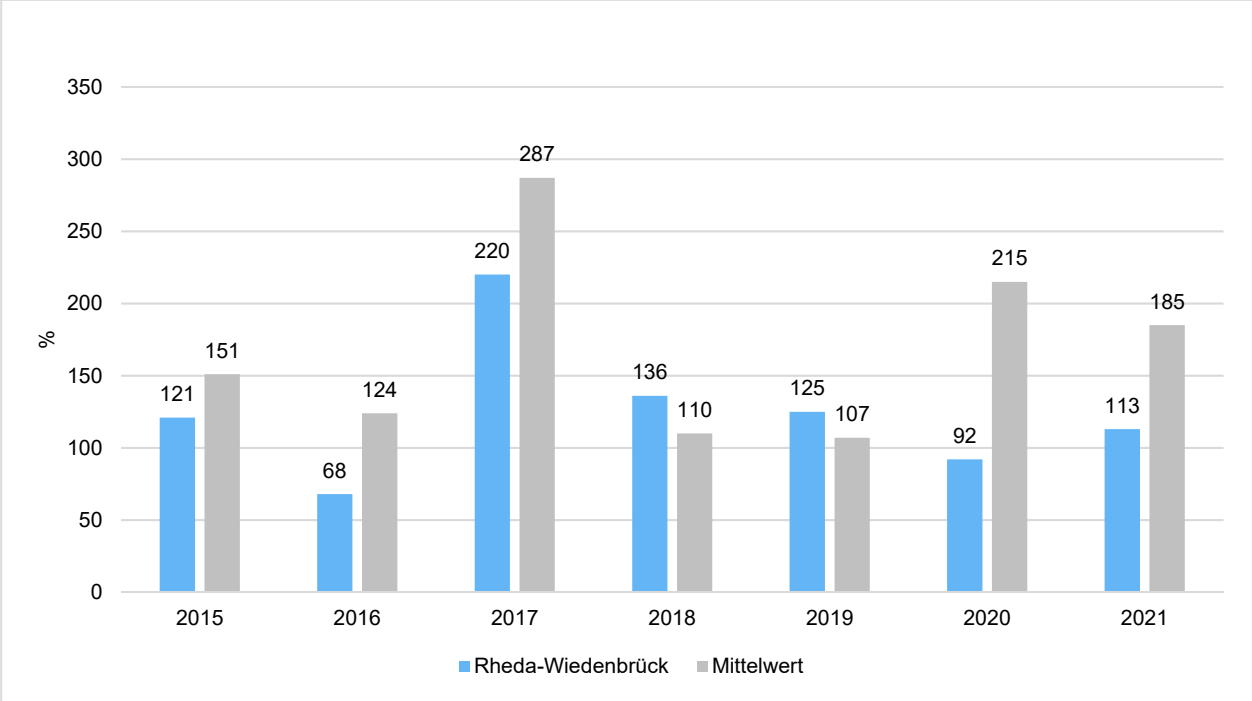

6.4.2.2 Kennzahlen zur Kapitalstruktur (haushaltswirtschaftliche Gesamtsituation)

Neben dem Aufwandsdeckungsgrad, der im Abschnitt Haushaltsergebnis dargestellt wurde, sieht das NKF-Kennzahlenset noch folgende vergangenheitsorientierte Bilanzkennzahlen zur Beurteilung der haushaltswirtschaftlichen Gesamtsituation vor:

Eigenkapitalquote 1

Um die Eigenkapitalausstattung beurteilen zu können, bietet sich die Betrachtung der Eigenkapitalquote 1 an. Die Eigenkapitalquote 1 misst den Anteil des Eigenkapitals am gesamten bilanzierten Kapital (Gesamtkapital) der Passivseite.

Je größer die Eigenkapitalquote, je weiter ist die Kommune vom gesetzlich vorgeschriebenen Überschuldungsverbot entfernt (vgl. § 75 Abs. 7 GO NRW).

Es handelt sich um eine Bilanzkennzahl, die nur vergangenheitsorientiert abgebildet wird.

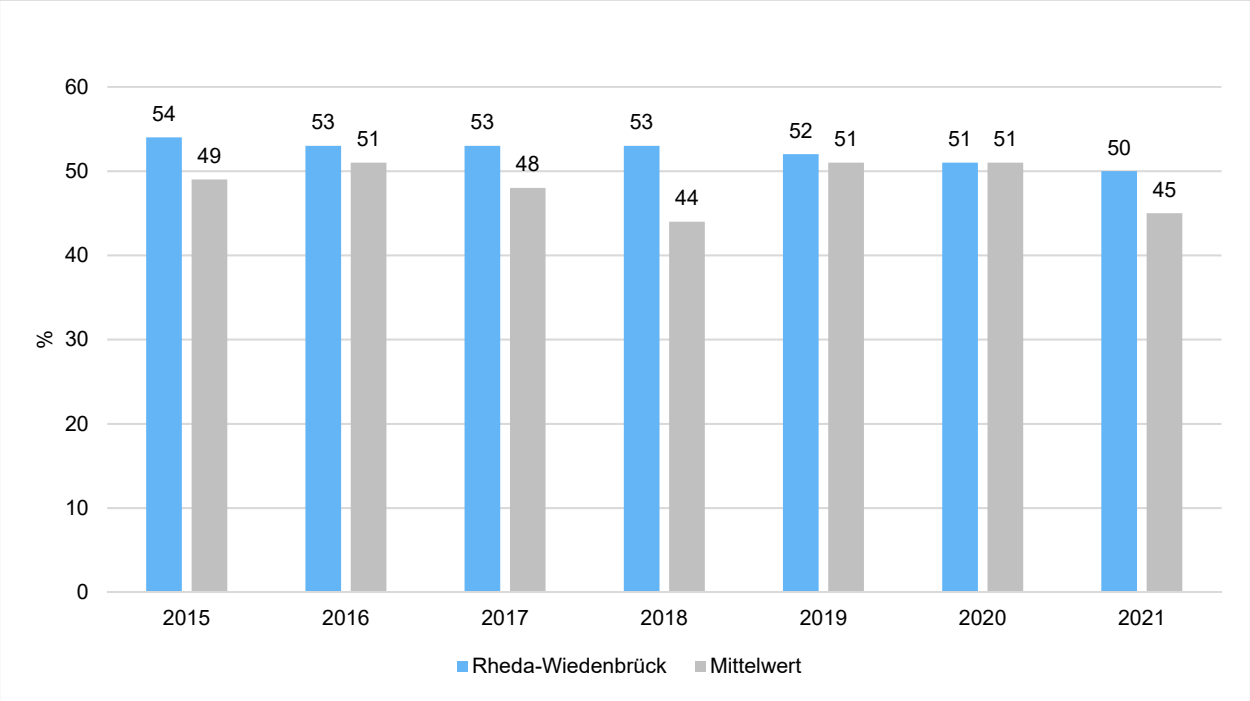

Eigenkapitalquote 2

Die Eigenkapitalquote 2 misst den Anteil des „wirtschaftlichen Eigenkapitals“ am gesamten bilanzierten Kapital (Gesamtkapital) auf der Passivseite der kommunalen Bilanz. Weil die Sonderposten mit Eigenkapitalcharakter oft einen wesentlichen Ansatz in der Bilanz darstellen, wird bei dieser Kennzahl die Wertgröße Eigenkapital um die Sonderposten für Zuwendungen und Beiträge erweitert. Es handelt sich um eine Bilanzkennzahl, die nur vergangenheitsorientiert abgebildet werden kann.

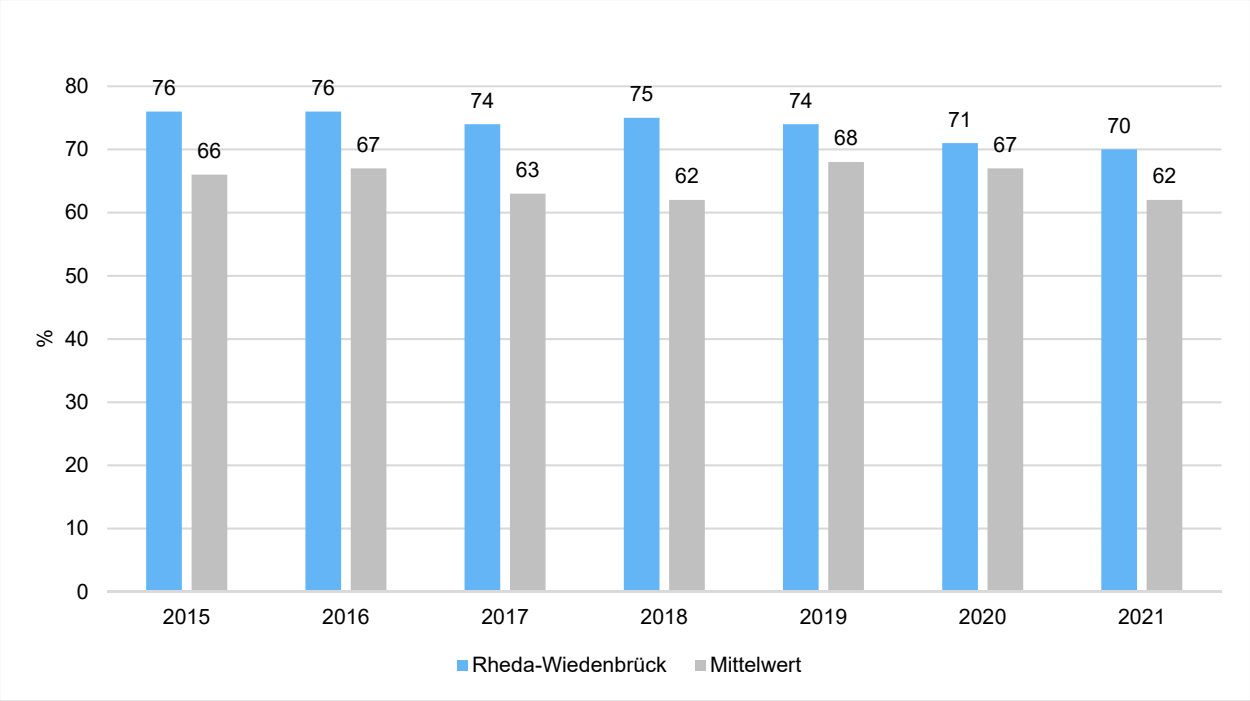

Fehlbetragsquote

Die Kennzahl gibt Auskunft über den durch einen Fehlbetrag in Anspruch genommenen prozentualen Eigenkapitalanteil. Da mögliche Sonderrücklagen unberücksichtigt bleiben müssen, bezieht die Kennzahl ausschließlich die Ausgleichsrücklage und die allgemeine Rücklage ein.

Die Fehlbetragsquote soll möglichst niedrig sein. Bei einer negativen Fehlbetragsquote wird im Haushalt ein Überschuss erwirtschaftet.

Es handelt sich um eine Bilanzkennzahl, die nur vergangenheitsorientiert abgebildet werden kann.

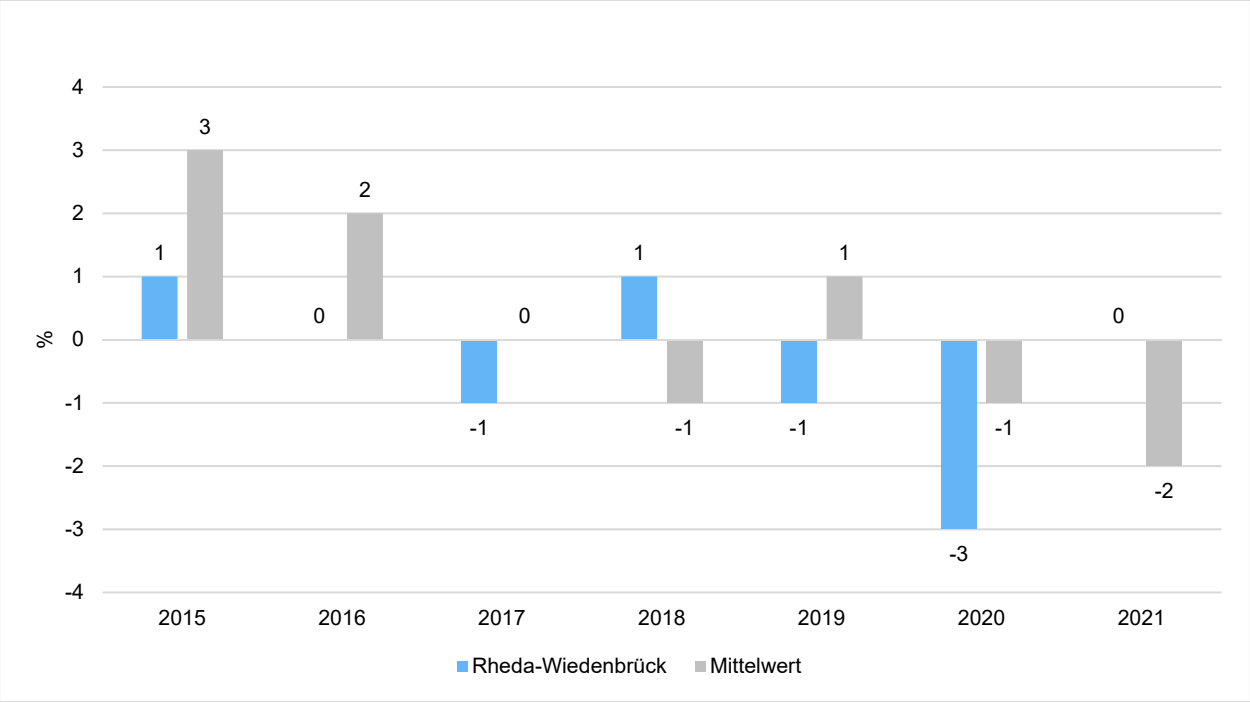

6.4.2.3 Kennzahlen zur Finanzstruktur und Verschuldung

Verschuldungsgrad

Der Verschuldungsgrad zeigt den prozentualen Anteil der bilanziellen Verbindlichkeiten am bilanziellen Eigenkapital an. Die Kennzahl bildet also das Verhältnis von Verbindlichkeiten zum Eigenkapital ab. Liegt der Verschuldungsgrad über 100%, übersteigen die Verbindlichkeiten das ausgewiesene Eigenkapital.

Es handelt sich um eine Bilanzkennzahl, die nur vergangenheitsorientiert abgebildet werden kann.

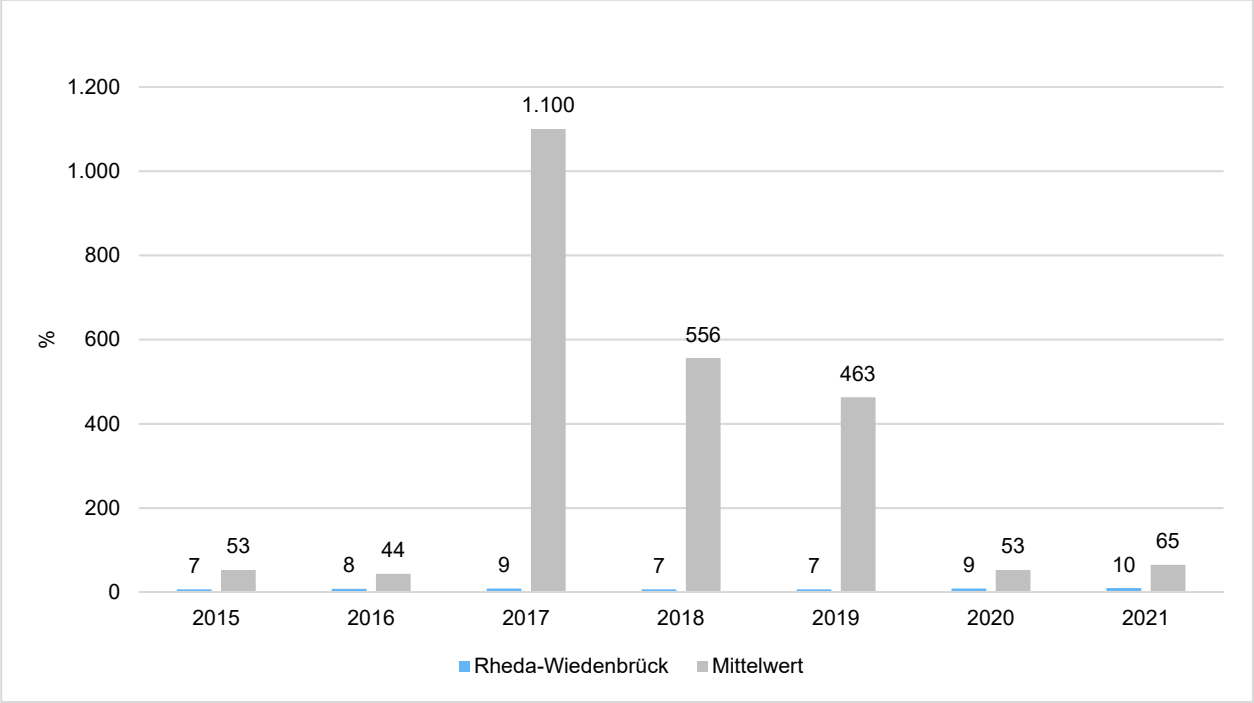

Fiktive Entschuldungsdauer (dynamischer Verschuldungsgrad)

Mit Hilfe des Dynamischen Verschuldungsgrades lässt sich die Schuldentilgungsfähigkeit der Kommune beurteilen. Sie hat dynamischen Charakter, weil sie mit dem Saldo aus laufender Verwaltungstätigkeit aus der Finanzrechnung eine zeitraumbezogene Größe enthält. Dieser Saldo zeigt bei jeder Kommune an, in welcher Größenordnung freie Finanzmittel aus ihrer laufenden Geschäftstätigkeit im abgelaufenen Haushaltsjahr zur Verfügung stehen und damit zur möglichen Schuldentilgung genutzt werden könnten.

Der Dynamische Verschuldungsgrad gibt an, in wie vielen Jahren es unter theoretisch gleichen Bedingungen möglich wäre, die Effektivverschuldung aus den zur Verfügung stehenden Finanzmitteln vollständig zu tilgen (Entschuldungsdauer). Die Effektivverschuldung ergibt sich aus den Sonderposten für den Gebührenausgleich zuzüglich Rückstellungen zuzüglich Verbindlichkeiten gem. Bilanz abzüglich liquide Mittel und abzüglich der kurzfristigen Forderungen mit einer Restlaufzeit von bis zu 1 Jahr gem. Forderungsspiegel.

Es handelt sich um eine Bilanzkennzahl, die nur vergangenheitsorientiert abgebildet werden kann.

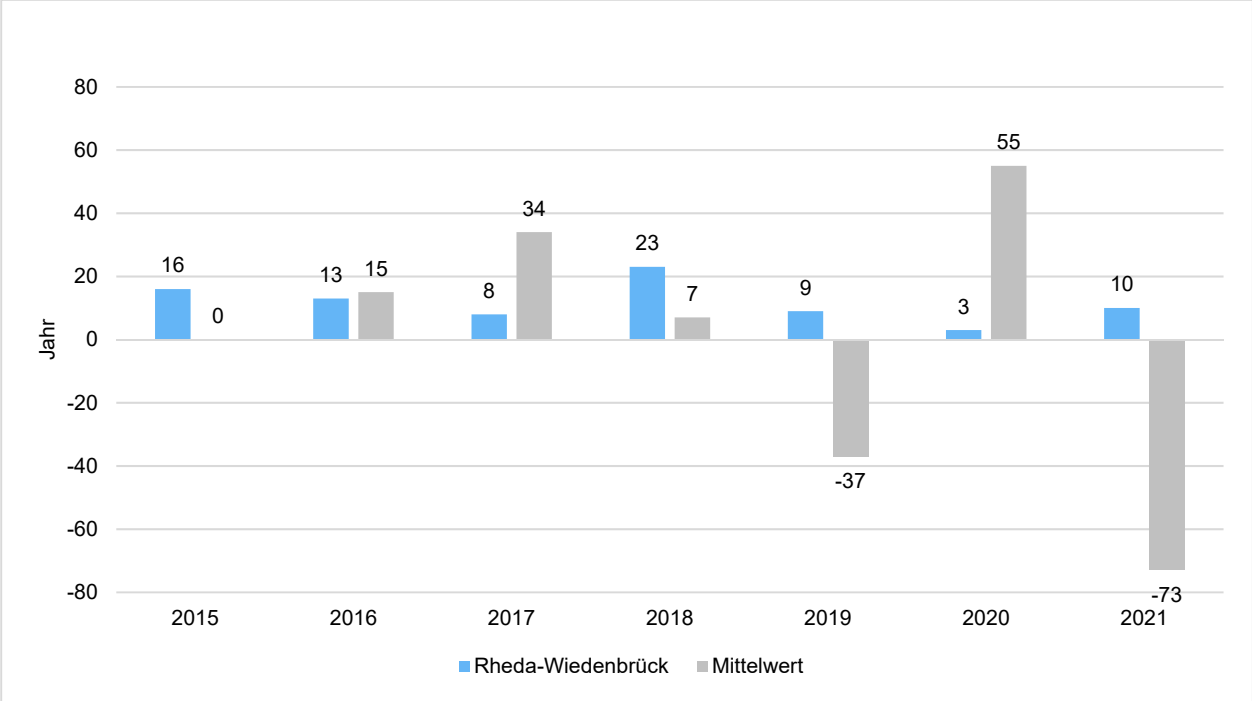

Anlagendeckungsgrad 2

Der Anlagendeckungsgrad 2 gibt an, wie viel Prozent des Anlagevermögens langfristig finanziert sind. Bei der Berechnung dieser Kennzahl werden dem Anlagevermögen die langfristigen Passivposten Eigenkapital, Sonderposten mit Eigenkapitalanteilen (SoPo Zuwendungen und Beiträge) und langfristiges Fremdkapital (langfristige Verbindlichkeiten, Pensionsrückstellungen und Rückstellungen für Deponien und Altlasten) gegenübergestellt.

Es handelt sich um eine Bilanzkennzahl, die nur vergangenheitsorientiert abgebildet werden kann.

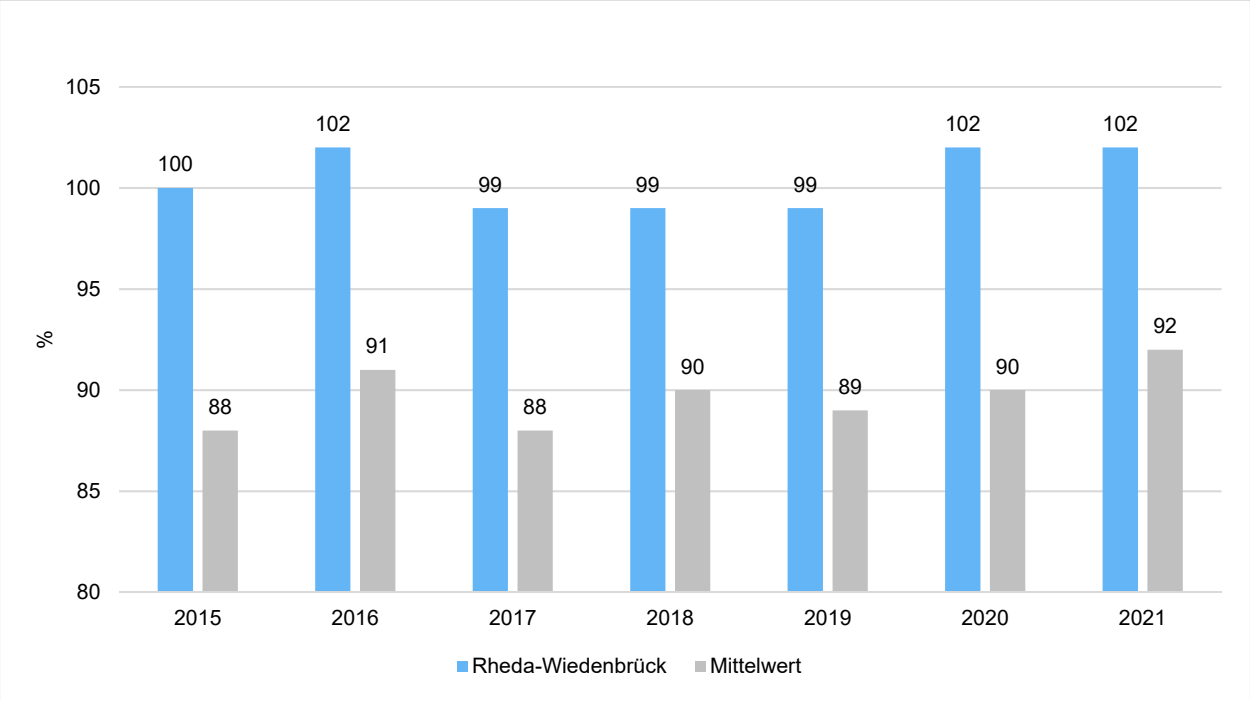

Liquidität 2. Grades

Die Kennzahl gibt stichtagsbezogen Auskunft über die kurzfristige Liquidität der Kommune. Sie zeigt auf, in welchem Umfang die kurzfristigen Verbindlichkeiten zum Bilanzstichtag durch die vorhandenen liquiden Mittel und die kurzfristigen Forderungen gedeckt werden können.

Es handelt sich um eine Bilanzkennzahl, die nur vergangenheitsorientiert abgebildet werden kann.

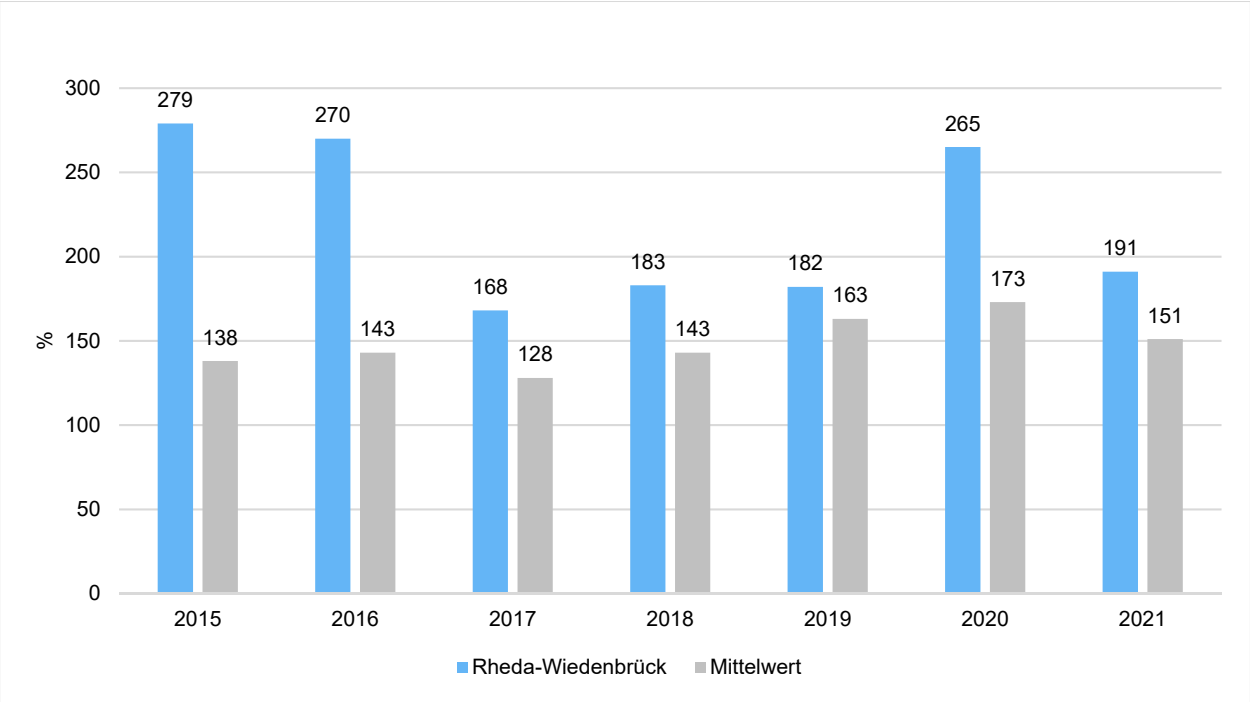

Kurzfristige Verbindlichkeitsquote

Wie hoch die Bilanz durch kurzfristiges Fremdkapital (Restlaufzeit von bis zu einem Jahr) belastet wird, kann mit Hilfe der Kurzfristigen Verbindlichkeitsquote beurteilt werden.

Es handelt sich um eine Bilanzkennzahl, die nur vergangenheitsorientiert abgebildet werden kann.

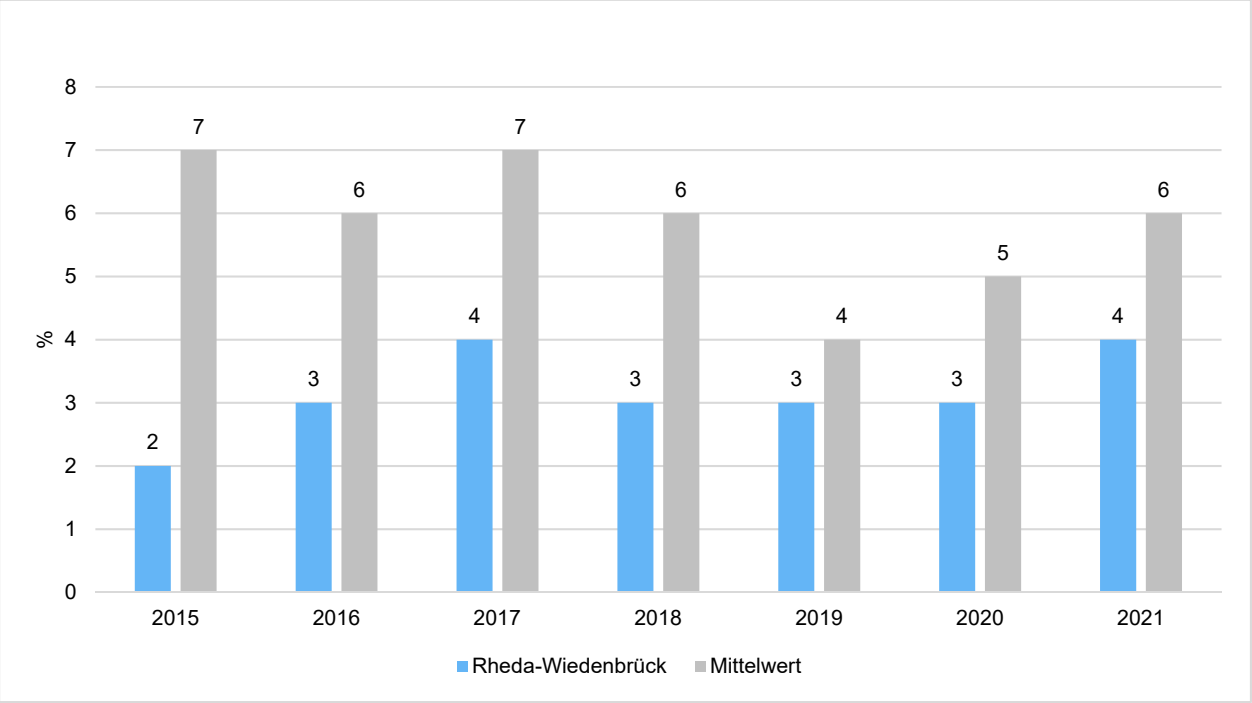

Zinslastquote

Die Kennzahl stellt die Finanzaufwendungen (Zinsen und sonstige Finanzaufwendungen) ins Verhältnis zu den ordentlichen Aufwendungen. Die Zinslastquote zeigt, welche Belastung aus Finanzaufwendungen zusätzlich zu den ordentlichen Aufwendungen des operativen Verwaltungsgeschäftes besteht.

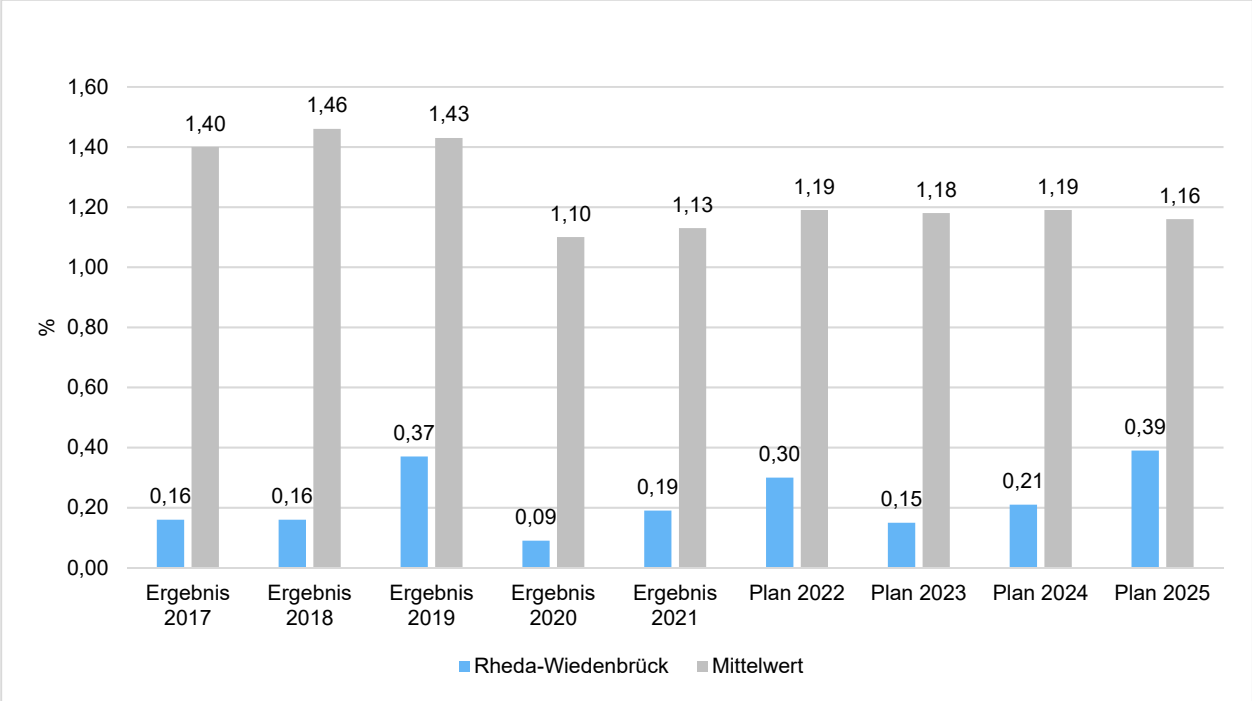

6.5 Prognosebericht - Risiken und Chancen

Nach § 49 KomHVO NRW ist im Lagebericht auch auf die Chancen und Risiken der künftigen Entwicklung der Kommune einzugehen. Angesprochen werden im Folgenden:

- Entwicklung von Jahresergebnis und Eigenkapital
- Entwicklung der Verschuldung
- Bevölkerungsentwicklung, Altersstrukturen
- Entwicklung von Wirtschaft und Arbeitsmarkt

6.5.1 Entwicklung von Jahresergebnis und Eigenkapital

Ausgehend von den Jahresergebnissen lassen sich Prognosen zur voraussichtlichen Entwicklung des bilanziellen Eigenkapitals ableiten.

Grundsätzlich gilt: Überschüsse stärken das Eigenkapital und Fehlbeträge gehen zu Lasten des Eigenkapitals.

Nachfolgend wird die Entwicklung des bilanziellen Eigenkapitals in den zurückliegenden Jahren dargestellt. Ausgehend von den Jahresergebnissen der Haushaltsplanung im Zeitraum der mittelfristigen Finanzplanung lassen sich Prognosen zur weiteren Entwicklung des Eigenkapitals anstellen.

Im Zuge dieser Prognose bleiben mögliche Erträge und Aufwendungen aus Verrechnungen mit der Allgemeinen Rücklage außen vor. Hierbei handelt es sich um Wertveränderungen bei Finanz- und Sachanlagevermögen, also Erträge aus Veräußerung von Vermögen und Verluste

aus Abgang von Vermögen, die direkt mit der Allgemeinen Rücklage verrechnet werden und nicht in das Jahresergebnis einfließen.

Entwicklung des Eigenkapitals

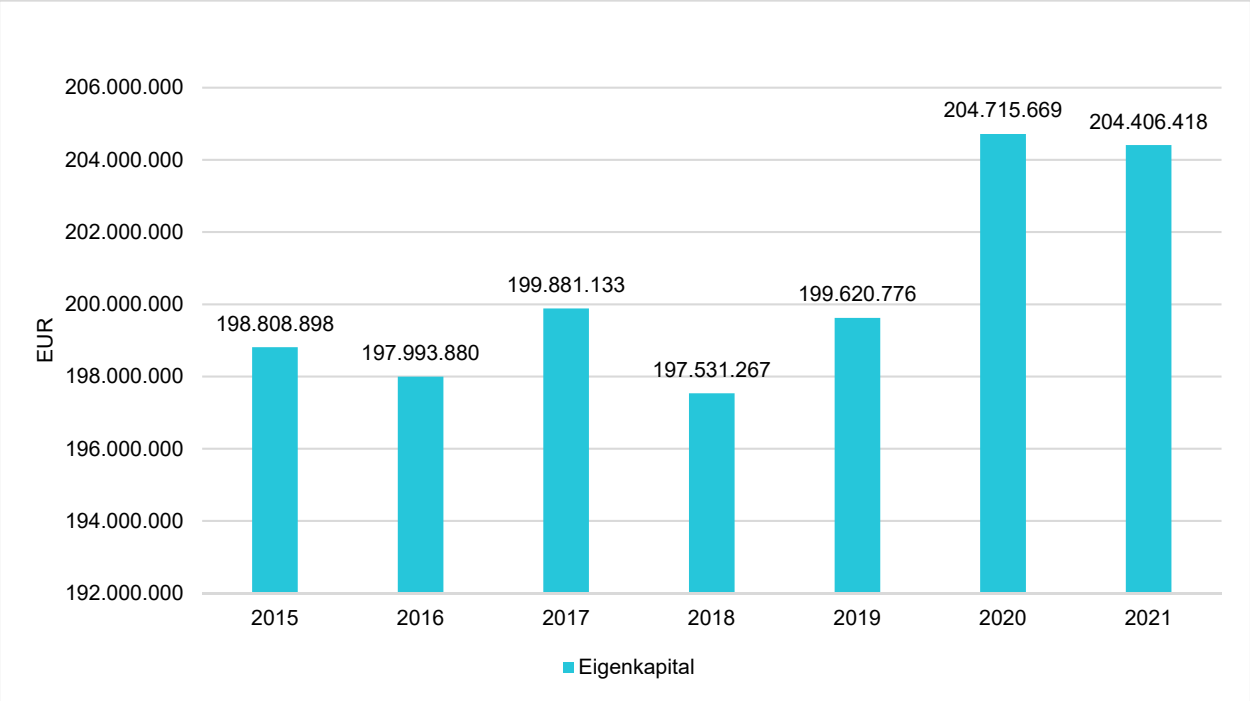

Jahresergebnisse verändern das Eigenkapital

Die folgende Aufstellung zeigt die nach jetzigem Kenntnisstand geplanten zukünftigen Jahresergebnisse. Aus Ihnen lässt sich ableiten, in welcher Höhe sich in etwa das bilanzielle Eigenkapital pro Jahr (nicht kumulativ) verändern wird.

Prognostizierte Eigenkapitalveränderungen auf Basis der geplanten Jahresergebnisse

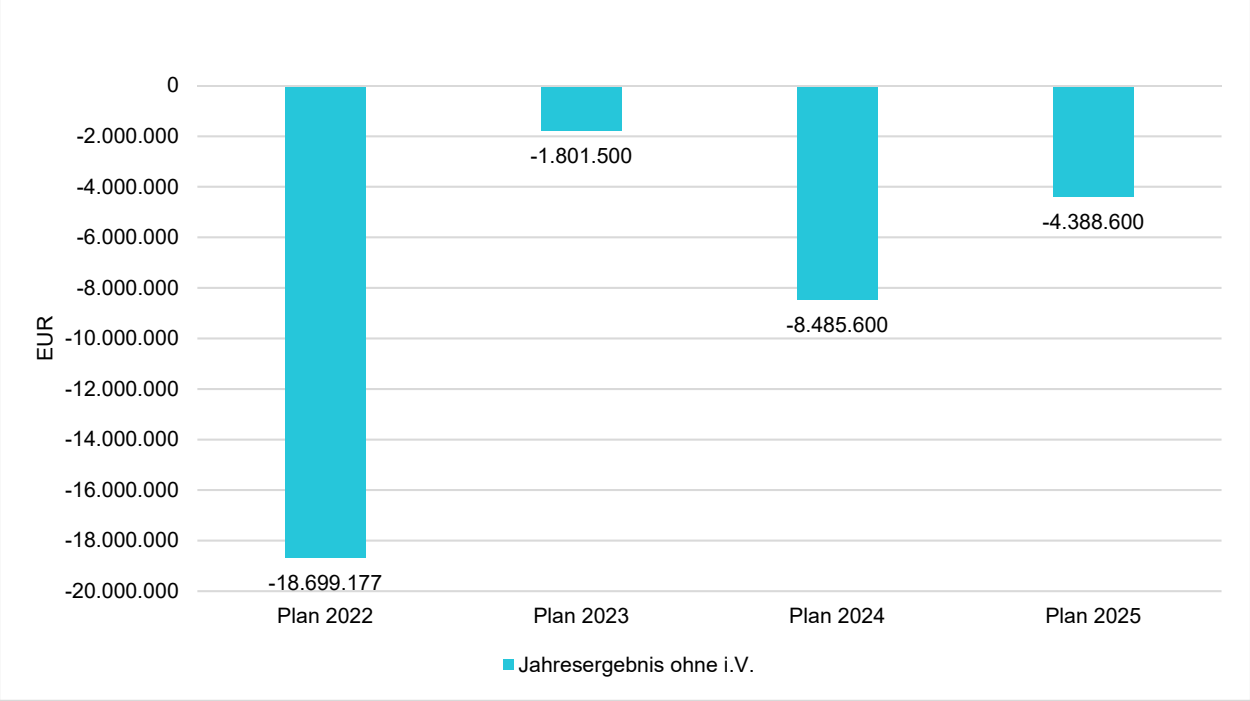

Die Plan-Werte 2022 entstammen dem Haushaltsplan 2022, die Plan-Werte ab 2023 entstammen dem Haushaltsplan Entwurf 2023.

6.5.2 Entwicklung der Verschuldung

Das Jahresergebnis hat ebenso Auswirkungen auf die Verschuldung. Dargestellt wird die Entwicklung der Verschuldung in den zurückliegenden Perioden, wobei insbesondere nach langfristig finanzierten Investitionskrediten und kurzfristigen Liquiditätskrediten unterschieden wird.

Entwicklung der Verbindlichkeiten in Tausend Euro (in Tausend EUR)

	Ergebnis 2017	Ergebnis 2018	Ergebnis 2019	Ergebnis 2020	Ergebnis 2021
Verbindlichkeiten gesamt	**17.882**	**13.816**	**14.347**	**17.759**	**20.908**
Davon Investitionskredite	3.508	2.974	2.811	2.574	2.337
Davon Liquiditätskredite	530	509	481	1.659	1.586
Davon Andere Verbindlichkeiten	13.844	10.333	11.055	13.526	16.984

Entwicklung der Verschuldung

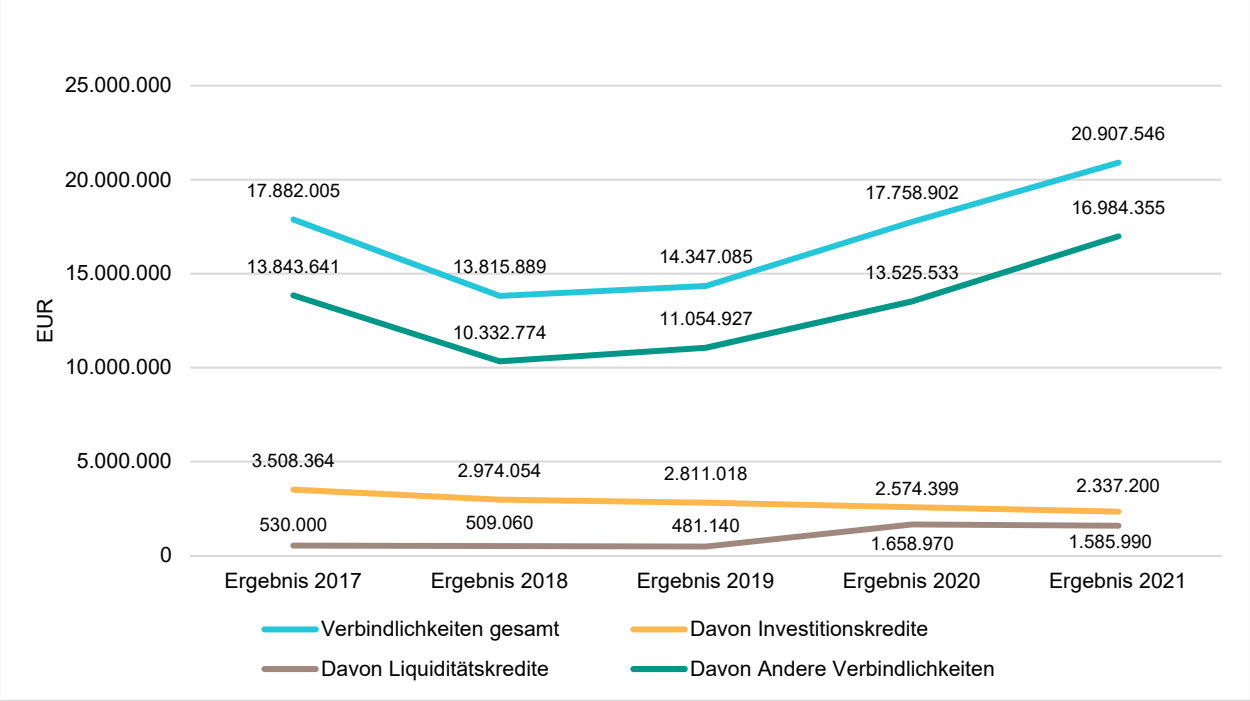

Die Verbuchung eines Liquiditätskredits in den Jahren ab 2017 ist erforderlich geworden, um die Mittel aus dem Landesprogramm „Gute Schule 2020“, die im Jahr 2017 für konsumtive Zwecke verwendet werden sollten, nach den Vorgaben des Zuwendungsgebers auszuweisen. Es handelt sich dabei aber nicht um Kredite, die aufgrund von Liquiditätsengpässen aufgenommen werden mussten.

Der Verlauf der Verbindlichkeiten aus Investitionskrediten zeigt die Schulden des Kernhaushaltes. Hier ist die Reduzierung durch die regelmäßige Leistung von ordentlichen Tilgungszahlungen ablesbar. Auch im Jahr 2021 wurden keine neuen Kredite aufgenommen.

An dieser Stelle sei der Hinweis gegeben, dass die Verschuldung des Eigenbetriebes Abwasser hier nicht auszuweisen ist. Das geschieht in der Bilanz des Betriebes. Vor dem Hintergrund der Diskussionen um den Schuldenstand des Abwasserbetriebes wurde im Jahr 2019 der Beschluss gefasst, von Seiten der Stadt auf einen Teil der Finanzerträge zu verzichten, die als Zinsen für das eingebrachte Vermögen jährlich dem städtischen Haushalt zufließen. Diese Reduzierung der Zinszahlungen dient dem Zweck, zur Tilgung der aufgenommenen Darlehen mehr Kapital im Betrieb zu belassen.

Ferner ist bereits ab dem Jahr 2018 die Abschreibungssystematik vom System der linearen Abschreibung auf Basis der Anschaffungs- bzw. Herstellkosten auf eine Abschreibung von Wiederbeschaffungszeitwerten umgestellt worden. Diese Methodik ermöglicht es dem Betrieb, Rücklagen für Investitionen zu bilden und damit in diesem Umfang eine weitere Verschuldung zu vermeiden.

Parallel wird unter Berücksichtigung des gültigen Abwasserbeseitigungskonzeptes eine Fortschreibung der Investitionsplanung durch den EAW vorgenommen mit dem Ziel, die künftigen Kreditbedarfe realistischer abzubilden.

Diese neu eingeführten Mechanismen sollten in Zukunft zu einer merklichen Entschuldung des Eigenbetriebes Abwasser beitragen. Letztlich ist der verbleibende Anteil an Verbindlichkeiten aus Krediten durch die Gebührenzahler zu finanzieren. Ein erhöhtes Risiko für den städtischen Haushalt besteht somit nicht. (Eine andere Einschätzung könnte sich aber ergeben, sofern die Verschuldung trotz der getroffenen Maßnahmen weiter signifikant ansteigen sollte.)

Verschuldung je Einwohner

Um die örtliche Situation besser einschätzen zu können, bietet sich die einwohnerbezogene Betrachtung an. Dargestellt werden die Verbindlichkeiten insgesamt sowie die darin enthaltenen Investitions- und Liquiditätskredite bezogen auf einen Einwohner.

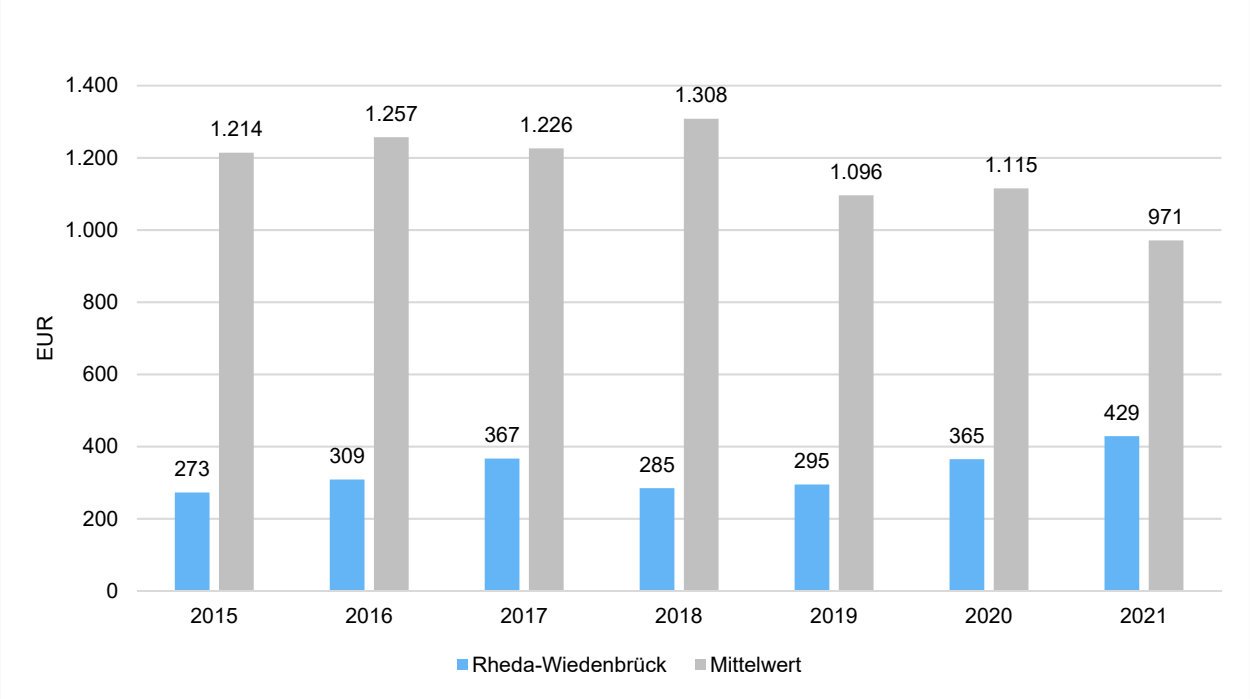

Verbindlichkeiten aus Investitionskrediten je Einwohner

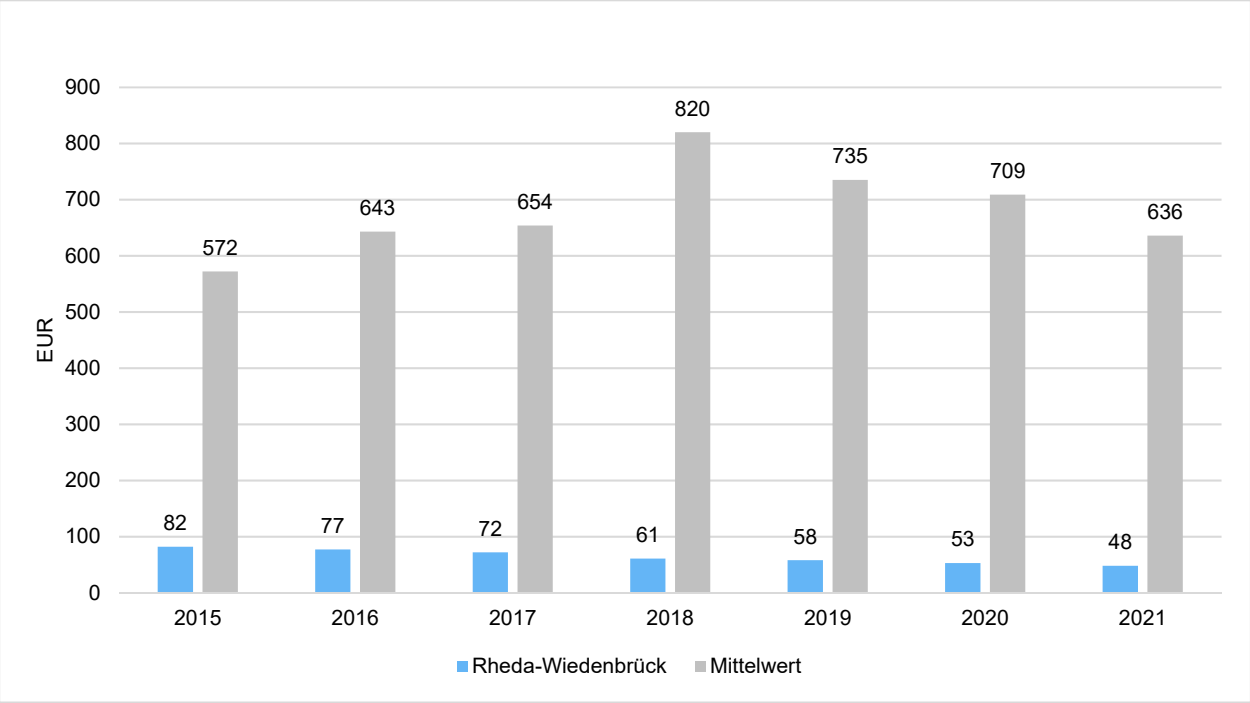

Verbindlichkeiten aus Liquiditätskrediten je Einwohner

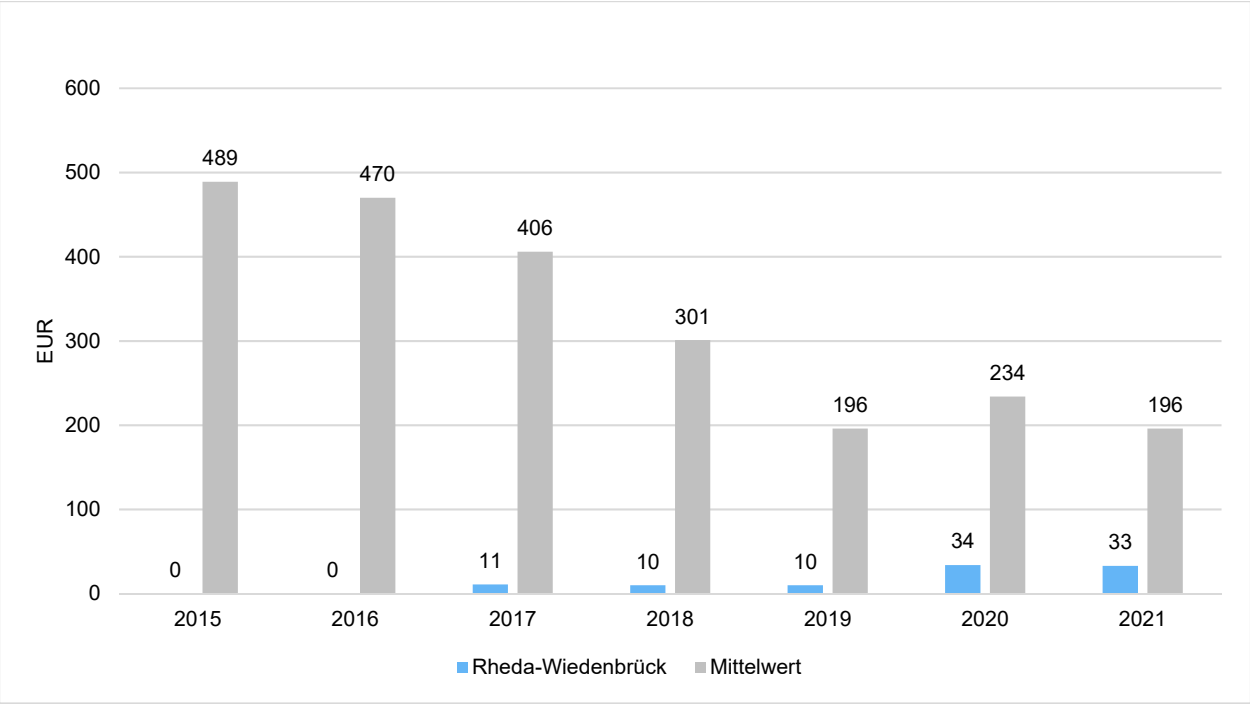

6.5.3 Bevölkerungsentwicklung, Altersstruktur

Die Einschätzung der weiteren Bevölkerungsentwicklung ist Grundlage für jede Art von strategischer Planung in Kommunalverwaltungen. Bedingt durch den allgemeinen demografischen Trend haben die meisten deutschen Kommunen einen Bevölkerungsrückgang sowie eine zunehmend alternde Bevölkerung zu verzeichnen. Dies erfordert für die Zukunft eine Anpassung der kommunalen Angebote für Kinder und Jugendliche sowie Senioren.

Die Entwicklung der Bevölkerung nach Anzahl und Altersaufbau ist nur bedingt kommunal beinflussbar. Der gesamtgesellschaftliche Trend zu einer schrumpfenden und immer älter werdenden Gesamtbevölkerung ist heute unumkehrbar, wobei die örtlichen Ausprägungen durchaus stark variieren können.

Die Anzahl derer, die durch Erwerbseinkommen Sozialversicherungsbeiträge und Steuern erwirtschaften, wird langfristig schrumpfen; der Anteil derer, die auf staatliche Transferleistungen (z.B. Grundsicherung im Alter) angewiesen sind, wird steigen. Dies wird unweigerlich zu einer weiteren Belastung der staatlichen und kommunalen Finanzsysteme führen.

Die zentrale Frage der örtlichen Politik ist daher nicht, ob der Prozess aufgehalten werden kann. Vielmehr geht es um den hierdurch entstehenden Anpassungs- und Gestaltungsbedarf, d.h. wann und in welchem Maße eine quantitative und inhaltliche Neuausrichtung der kommunalen Dienstleistungspalette erfolgen muss.

Der Bericht soll eine Orientierung darüber ermöglichen, wie die örtliche Situation mit Blick auf folgende Kriterien einzuschätzen ist:

- Bevölkerungsentwicklung im Zeitverlauf
- Veränderungen bei einzelnen Altersgruppen (Zielgruppen)

Einwohnerentwicklung gesamt und nach Altersgruppen

Die Entwicklung der Einwohnerzahl sowie der einzelnen Altersgruppen stellt sich wie folgt dar:

Einwohnerentwicklung

	Ergebnis 2017	Ergebnis 2018	Ergebnis 2019	Ergebnis 2020	Ergebnis 2021
Einwohner	48.685	48.505	48.644	48.672	48.714
davon Kinder Krippenalter (0-2 Jahre)	1.341	1.365	1.381	1.361	1.428
davon Kinder Kindergartenalter (3-5 Jahre)	1.215	1.256	1.332	1.351	1.389
Kinder Schulalter (6-17 Jahre)	5.746	5.671	5.566	5.563	5.497
Jugendliche 18-20 Jahre	1.828	1.754	1.745	1.720	1.657
Einwohner 21-45 Jahre	15.202	14.956	14.968	14.900	14.832
Einwohner 46-65 Jahre	14.635	14.769	14.865	14.921	15.030
Senioren (über 65 Jahre)	8.719	8.734	8.787	8.858	8.881

Entwicklung einzelner Altersgruppen

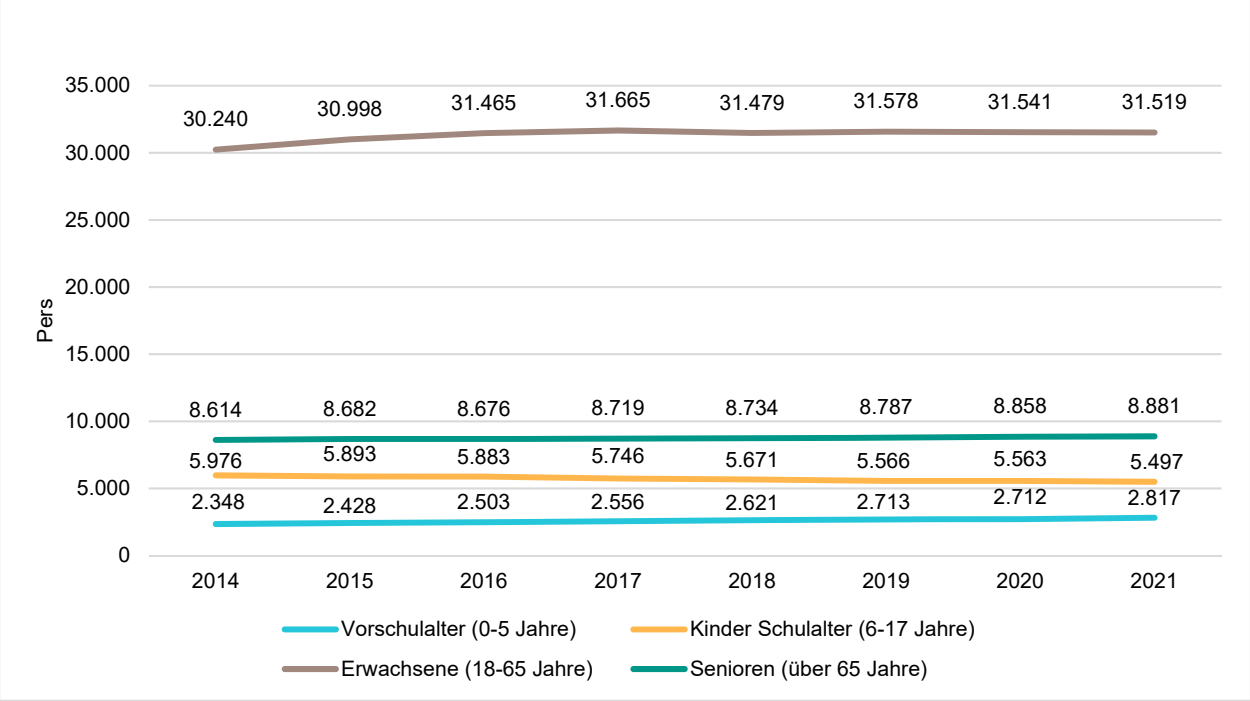

Veränderungen nach Altersgruppen in den letzten 5 Jahren

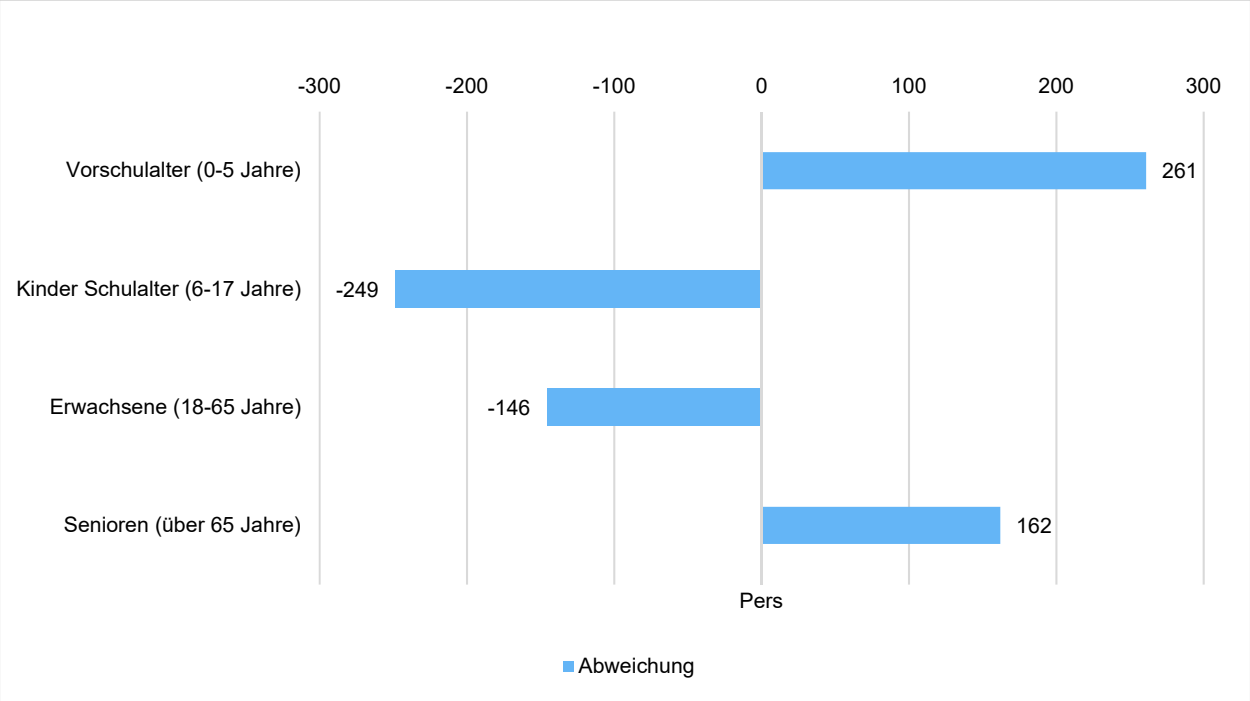

6.5.4 Wirtschaft und Arbeitsmarkt

Neben der Bevölkerungsentwicklung im Allgemeinen sind auch die Entwicklungen am örtlichen Arbeitsmarkt von Bedeutung für den kommunalen Haushalt (Gewerbesteuer, Sozialtransferaufwendungen). Neben den Arbeitslosenzahlen werden auch die Zahlen zu den sozialversicherungspflichtig Beschäftigten als Indikatoren herangezogen.

Entwicklung der Arbeitslosen- und Beschäftigtenzahlen

	Ergebnis 2017	Ergebnis 2018	Ergebnis 2019	Ergebnis 2020	Ergebnis 2021
Arbeitslose zum 30.6.	1.315	1.150	1.317	1.335	1.052
davon unter 25 Jahre (Jugendarbeitslosigkeit)	135	101	113	96	75
davon über 55 Jahre (Arbeitslosigkeit Älterer)	278	241	278	303	262
Sozialversicherungspflichtig Beschäftigte am Arbeitsort	20.501	20.679	21.387	21.618	27.039

Langfristige Entwicklung bei Arbeitslosen und Beschäftigten

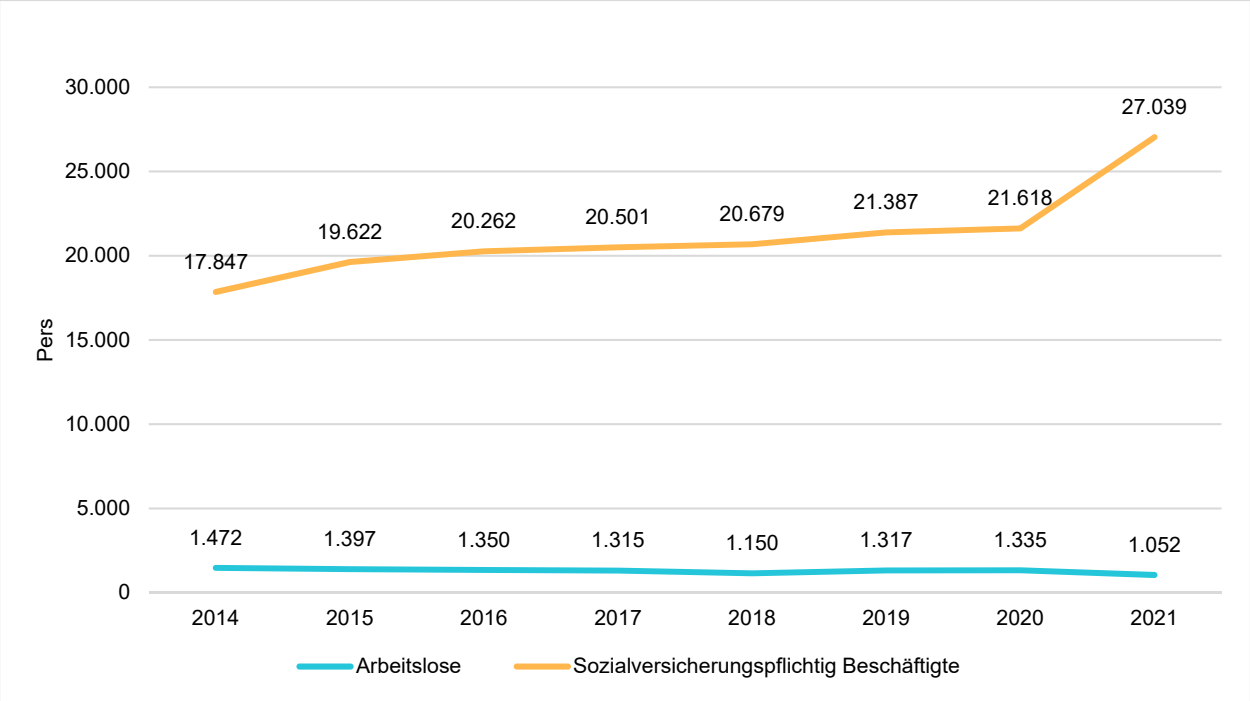

Arbeitslose je Tausend Einwohner im erwerbsfähigen Alter

Nachfolgend wird die Arbeitslosenzahl ins Verhältnis zur örtlichen Bevölkerung in der Altersgruppe 18 - 65 Jahre gestellt (erwerbsfähiges Alter). Durch die Relation zur relevanten Einwohnergröße kann die Zahl der Arbeitslosen besser eingeordnet werden.

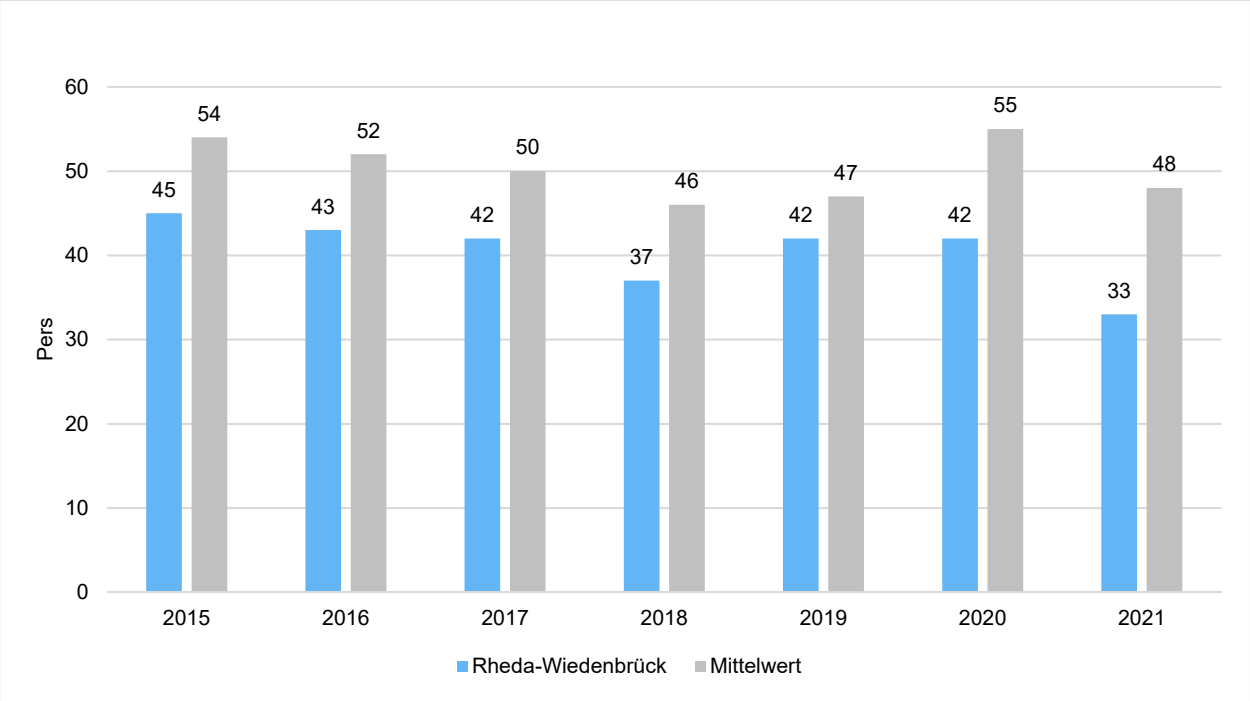

Im Ort arbeitende sozialversicherungspflichtig Beschäftigte je Tsd. Einwohner

Als Indikator für die Entwicklung der örtlichen Wirtschaft kann die Zahl der sozialversicherungspflichtig Beschäftigten herangezogen werden, die vor Ort arbeiten. Enthalten sind also alle Personen (auch Einpendler), die vor Ort einer Beschäftigung nachgehen. In dieser Zahl nicht enthalten sind Auspendler.

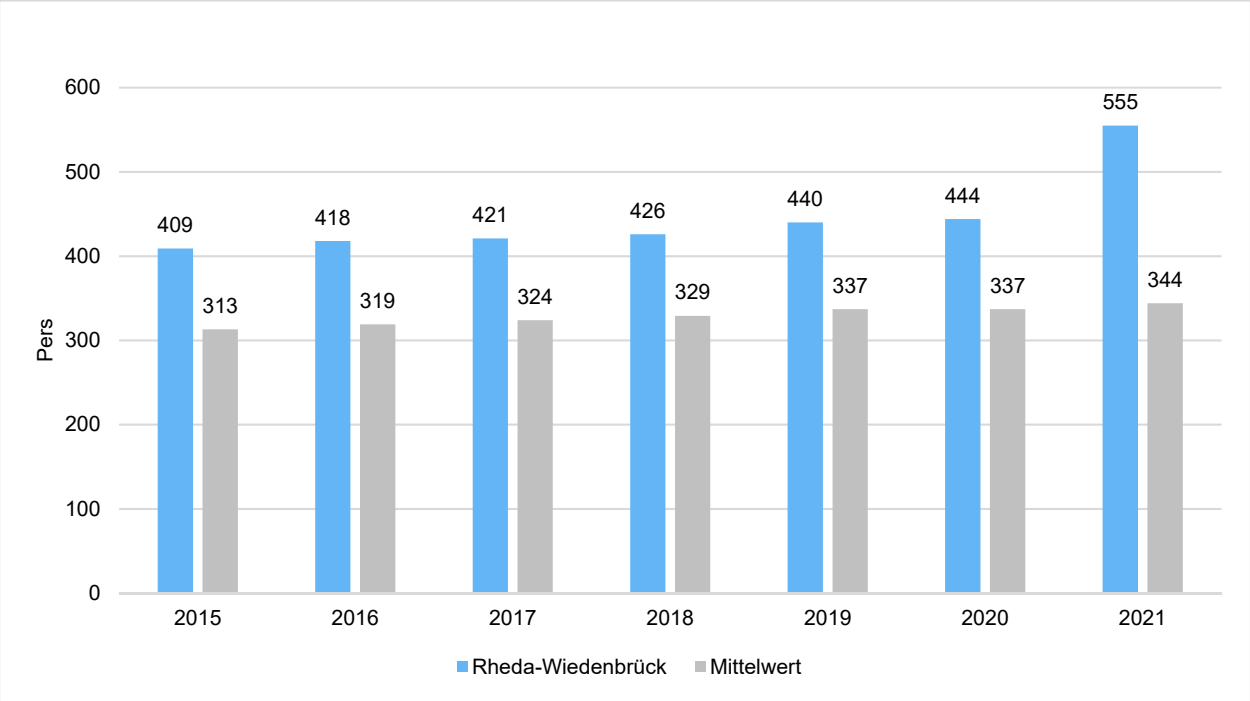

Beschäftigungsquote der örtlichen Bevölkerung im erwerbsfähigen Alter

Zur abschließenden Beurteilung der Entwicklung des Arbeitsmarktes wird noch dargestellt, wieviel Prozent der örtlichen Wohnbevölkerung im erwerbsfähigen Alter von 18 - 65 Jahre einer sozialversicherungspflichtigen Beschäftigung nachgehen. Hier fließen sowohl die vor Ort tätigen Beschäftigten als auch die Auspendler ein, die an einem anderen Ort beschäftigt sind.

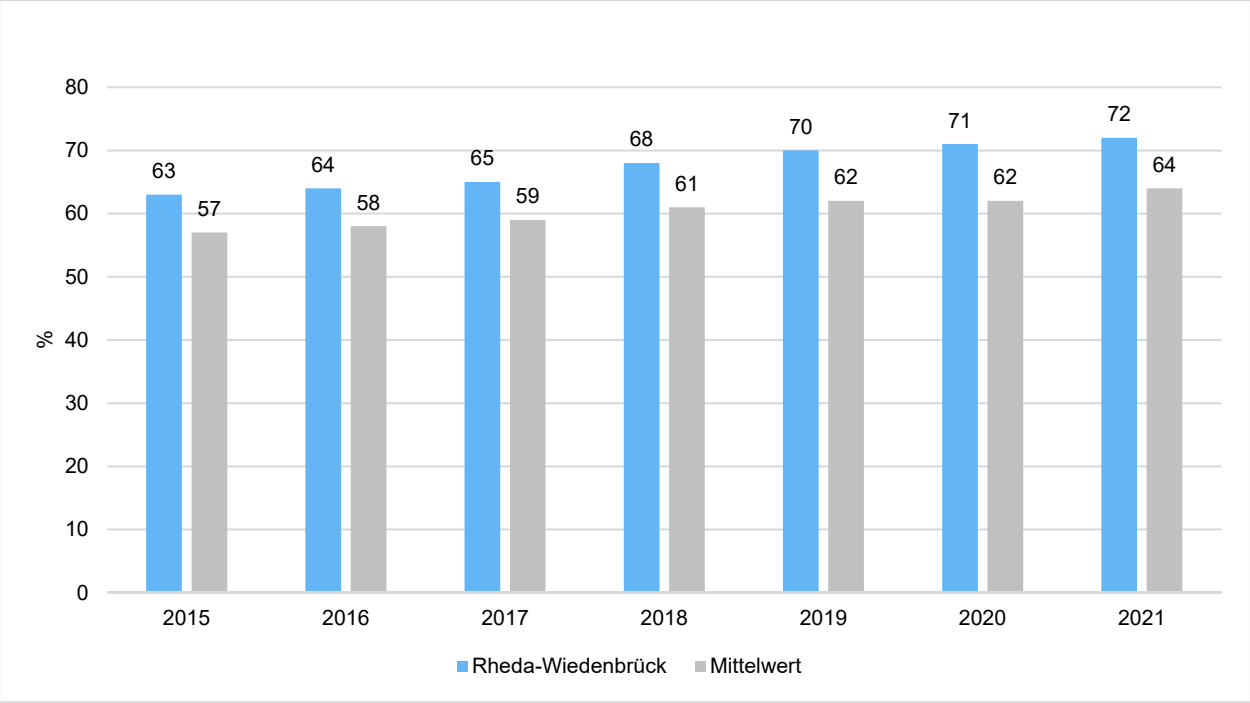

6.5.5 Ausblick

Die Wirtschaft in Deutschland ist eigentlich sehr gut und vergleichsweise stark aus der Corona-Pandemie hervorgegangen. In vielen Branchen herrschte nahezu Vollbeschäftigung und die Auftragsbücher waren gut gefüllt. Einen Dämpfer erhält diese Entwicklung durch die globalen Lieferengpässe bereits im IV. Quartal 2021. Seit dem Beginn der kriegerischen Auseinandersetzungen in der Ukraine haben sich diese Vorzeichen aber noch einmal deutlich ins Negative umgekehrt: die Gasmangellage, weiter steigende Energiepreise, Zinswende bei Krediten und die Angst vor einer Rezession bestimmen die Schlagzeilen der vergangenen Wochen.

Gleichzeitig bestimmen die großen Themen „Energiewende“, der „demographische Wandel“ und der „Instandhaltungsstau“ bei wesentlichen Teilen der Verkehrsinfrastruktur den Diskurs.

In Rheda-Wiedenbrück - so wie in allen Kommunen - kommen diese Themen an. Wie so oft ist es die kommunale Ebene, auf der sich die gesellschaftlichen Fragen in Form von neuen Aufgaben und besonderen Herausforderungen herauskristallisieren. – Von der Unterbringung Geflüchteter aus der Ukraine angefangen, fortgesetzt um die Lösung der Folgewirkungen der Corona-Zeit bis hin zum Beitrag zur kurzfristigen Umstellung des Energiesektors – da hat sich ganz schön was „aufgetürmt“!

Diese Aufgaben verlangen nach einer kurzfristigen und dennoch weitsichtigen Bearbeitung. Das bindet alte und neue Ressourcen der Städte und Gemeinden – auch in Rheda-Wiedenbrück. Seit März 2020 erleben wir die Krise in eine Art Dauerschleife: Corona – Ukraine – Gasmangel. Parallel laufen fast unbemerkt die Transformationen hin zu einer digitalen Verwaltung, einer nachhaltigeren Stadtentwicklung oder einer altengerechten Pflegeinfrastruktur. – Und all dies kostet am Ende Geld, Zeit und wird auch in Zukunft erhebliche finanzielle Ressourcen binden.

Dieses Ausgabenhoch trifft auf eine Phase des wirtschaftlichen Abschwungs, der zwar vor dem Hintergrund der Schäden aus der Corona-Pandemie immer noch vergleichsweise milde ausgefallen ist, sich aber durch die fortgesetzten Krisen immer weiter verstärkt.

Eine Hilfe kommt hier für die Stadt Rheda-Wiedenbrück vom Land NRW: die Schlüsselzuweisungen nach dem GFG 2023 helfen, die Talsohle im Hinblick auf die Fehlbeträge etwas abzumildern und mittelfristig wieder zu verlassen. Damit greift dieser Mechanismus des kommunalen Finanzausgleichs. – Doch was passiert langfristig? Ist der Dauerbezug von derartigen Transferleistungen das, was wir wollen?

Sicher nicht! – Es gilt vielmehr die Zeit zu nutzen, um sukzessive die Finanzhoheit wieder zurück zu gewinnen. Dabei ist die Hoffnung nicht unberechtigt, dass gerade im Hinblick auf die enormen Zukunftsaufgaben Förderprogramme von EU, Bund oder Land aufgelegt werden, die beim Umbau des Energiesektors, bei der Digitalisierung sowie bei den anderen Zukunftsthemen finanzielle Entlastung bringen. – 100%ig darauf bauen sollten wir aber nicht! Es gilt vielmehr, einen wesentlichen Teil des Finanzbedarfes in Zukunft wieder selbst und damit alleinverantwortlich zu beschaffen.

Ein richtiger und wichtiger Schritt ist dabei die Fortführung der Arbeitsgruppe „Haushaltskonsolidierung“ ab 2023. Es ist positiv zu bewerten, dass sich die Mitglieder bereits heute dazu entschlossen haben, auch künftig über Einsparungen nachzudenken. Dabei geht es in erster Linie nicht um Einmaleffekte, sondern vielmehr um die strukturelle Einsparung von Ressourcen.

Das setzt eine Diskussion über die Standards voraus, die wir uns in verschiedenen Bereichen der Stadtgesellschaft leisten (wollen). Hier den „Hebel anzusetzen“, dazu benötigt der Rat zusammen mit der Verwaltung viel Einfühlungsvermögen, ein ordentliches Maß an Geduld und sicherlich ein „dickes Fell“. – Aber es gibt keine Alternative dazu, wollen wir gemeinsam die Finanzen der Stadt „fit machen“ für die Zukunft! Es bleibt zu hoffen, dass auch alle städtischen Akteure diese Einsicht mitbringen und konstruktiv am dieser Aufgabe mitarbeiten.